

Estado do Ceará

Prefeitura Municipal de Altaneira-CE

**Plano Plurianual
de
2014-2017**



AVACON





**GABINETE DO
PREFEITO**

PLANO PLURIANUAL

Quadriênio

2014 a 2017

Administração: Joaquim Soares Neto

ALTANEIRA - CEARÁ



GABINETE DO PREFEITO

Gabinete do Prefeito

LEI N.º 595/2013

de 10 de dezembro de 2013.

Dispõe sobre o Plano Plurianual do Município de Altaneira - Estado do Ceará, para o quadriênio 2014/2017, e dá outras providências.

O PREFEITO MUNICIPAL DE ALTANEIRA - ESTADO DO CEARÁ,

Faço saber que a Câmara Municipal de Altaneira (CE) aprovou e eu sanciono e promulgo a seguinte Lei:

CAPITULO I

DAS DISPOSIÇÕES PRELIMINARES

Art. 1º - O plano Plurianual do Município de Altaneira (CE), para o quadriênio 2014/2017, constituído pelos anexos integrantes desta Lei e elaborados de conformidade com o inciso I e parágrafo 1º do Art. 165, da Constituição Federal, fixa para o período, as despesas a ele vinculadas em R\$ 94.346.801,00 (noventa e quatro milhões, trezentos e quarenta e seis mil, oitocentos e um reais).

§ 1º - As despesas do Plano Plurianual para o período de 2014 a 2017, fixadas no "caput" deste artigo e demonstradas nos anexos integrantes desta lei, estão distribuídas da seguinte forma:

Exercício Financeiro de 2014	21.092.879,00
Exercício Financeiro de 2015	22.674.845,00
Exercício Financeiro de 2016	24.375.459,00
Exercício Financeiro de 2017	26.203.618,00
TOTAL	94.346.801,00

§ 2º - Ocorrendo mudança de moeda, extinção do indexador, dolarização da moeda nacional, mudança na política salarial, corte de casas decimais e qualquer outra ocorrência no Sistema Monetário Nacional, fica o Poder Executivo Municipal, através de Decreto, autorizado a adequar as disposições desta Lei de forma que seus valores sejam imediatamente revistos,

atentando para a perfeita atualização e principalmente, para que o equilíbrio dos sistemas orçamentário e financeiro, seja conservado e estes não sofram prejuízo manifesto capaz de inviabilizar, temporária ou indefinidamente o atendimento dos objetivos programados e a continuidade do funcionamento da máquina administrativa.

Art. 2º - O plano Plurianual com as Despesas de Capital programadas com base nos recursos disponíveis, à vista da previsão das despesas correntes, desdobra-se, analítica e sinteticamente, na forma dos anexos que integram a presente lei, de acordo com as diretrizes das ações do Governo Municipal.

§ 1º - No cumprimento do disposto neste artigo, serão observados os limites parciais das Despesas de Capital fixados neste Plano Plurianual, devendo os Orçamentos Anuais garantir o atendimento de outras despesas decorrentes e os programas de duração continuada, como dispõe o parágrafo 1º, do art. 165, da Constituição Federal.

§ 2º - Quando os limites parciais a que se refere o parágrafo anterior não forem atingidos, as parcelas não utilizadas serão somadas às disponibilidades do exercício seguinte e destinadas ao mesmo programa de trabalho.

Art. 3º - Consideram-se, para os efeitos deste Plano Plurianual os seguintes conceitos:

- I. **Diretrizes** são o conjunto de princípios e critérios que deve orientar a execução dos programas de governo;
- II. **Objetivo Programático** é a descrição sucinta dos resultados esperados do programa;
- III. **Macroobjetivo** é o que resulta do desdobramento, em primeiro nível, dos objetivos estratégicos e conformam as grandes linhas da ação do governo;
- IV. **Programa** é o instrumento de organização da atuação governamental visando à concretização dos objetivos pretendidos, sendo mensurado por indicadores estabelecidos e que articula uma ação ou conjunto de ações que concorrem para um objetivo, visando à solução de um problema ou o atendimento de uma necessidade ou demanda da sociedade. São tipos de programas:
 01. **Programa Finalístico** é aquele que resulta em bens e serviços ofertados diretamente à sociedade;
 02. **Programa de Gestão Pública** é aquele que compreende ações de governo composto de atividade de planejamento, orçamento, controle interno, sistemas de informação, diagnósticos de suporte, coordenação, supervisão, avaliação e divulgação de políticas públicas, incluindo-se as despesas operacionais administrativas;
 03. **Ações** são instrumentos de programação constituídos de operações para alcançar o objetivo de um programa de governo;

04. **Atividade** é um instrumento de programação administrativa para alcançar os objetivos de um programa, envolvendo um conjunto de operações que se realizam de modo contínuo e permanente, necessárias à manutenção da ação de governo;
05. **Projeto** é um instrumento de programação administrativa para alcançar o objetivo de um programa, envolvendo um conjunto de operações, limitadas no tempo, das quais decorre um produto final, que concorre para a expansão ou o aperfeiçoamento da ação de governo;
06. **Operação Especial** são despesas que não contribuem para a manutenção das ações de governo, das quais não resulta um produto e não geram contraprestação direta sob a forma de bens ou serviços sendo uma ação típica ao detalhamento da função "ENCARGOS ESPECIAIS";
07. **Meta** é o resultado final pretendido para a ação e os intermediários, obtidos ao longo do período de planejamento/execução, como um cronograma físico expresso na unidade de medida indicada;
08. **Produto ou objeto** é o resultado da realização da ação;
09. **Unidade de Medida** é a unidade usada para medir a carga de trabalho contida na ação;
10. **Despesas decorrentes dos investimentos**, são aquelas de manutenção, conservação e funcionamento que, durante a vigência do plano, passarão a ser necessárias como consequência dos investimentos e não incluídas no inciso seguinte;
11. **Programas de duração continuada**, os que resultem em prestação de serviços diretamente à comunidade, excluídos o pagamento de benefícios previdenciários e os encargos financeiros.

Parágrafo único - Cada programa deverá conter:

- I. objetivo;
- II. órgão responsável;
- III. valor global;
- IV. prazo de conclusão;
- V. fonte de financiamento;
- VI. indicador que quantifique a situação que o programa tenha por fim modificar;
- VII. metas correspondentes aos bens e serviços necessários para atingir o objetivo.

CAPITULO II

DAS CLASSIFICAÇÕES DE PRIORIDADES

Art. 4º - A execução do Programa de Trabalho obedecerá a seguinte escala hierárquica de prioridades, ainda que ocorram transferências voluntárias de recursos e/ou convênios não previstos neste instrumento de planejamento:

PRIORIDADE ESPECIAL (PE) - O Prefeito Municipal, através de ato circunstanciado, fica autorizado a nomear ou renomear qualquer programa de trabalho como PRIORIDADE ESPECIAL, nas seguintes hipóteses:

- I. quando as características do programa coincidirem com os objetivos para saneamento de situações emergenciais;
- II. quando o Governo da União e/ou Estado já tenham depositado parcela respectiva de recursos financeiros e o Município participe com recursos até 50% (cinquenta por cento) do custo final do programa de trabalho;
- III. quando o Município venha a participar de programa de trabalho com outros municípios vizinhos e estes tenham depositado volume superior a 50% (cinquenta por cento) da parcela da obrigação individual, considerando que o programa a ser executado conste dos respectivos planos plurianuais de investimentos ou, que o programa tenha sua execução total no primeiro exercício do Plano Plurianual dos Governos conveniados;
- IV. quando houver receita de capital derivada de alienação de bens e direitos que integram o patrimônio público, destinada especificamente a financiamento de despesa de capital prevista neste plano.

PRIORIDADE 01 - quando os trabalhos tenham início no primeiro exercício podendo ser concluídos antes do período programado, ficando autorizado a utilização dos recursos alocados nos projetos de PRIORIDADE 04, como fundos para suplementações necessárias nas seguintes hipóteses:

- I. quando sua execução independa do período climático regional;
- II. quando os recursos financeiros estejam disponíveis ao cumprimento do cronograma de desembolso;
- III. quando houver projetos iniciados em exercícios anteriores, classificados como projetos paralisados ou obras inacabadas por simples ausência de recursos, estes poderão ser reformulados e adaptados para outros fins imediatos, desde que dentro da mesma área do programa de origem;
- IV. quando obras inacabadas ou paralisadas por irregularidades comprovadas pela fiscalização do Tribunal de Contas dos Municípios, contempladas no Orçamento de 2014 e integrantes deste Plano Plurianual, poderão ser executadas como PRIORIDADE ESPECIAL, caso o município esteja sofrendo prejuízo pela

- inviabilidade de recebimento de transferências voluntárias de outros órgãos da mesma esfera governamental e se os recursos a receber, dependem das conclusões das obras;
- V. quando os projetos a serem executados estejam classificados nas funções de governo: Educação, Saúde e Assistência Social;
- VI. quando os projetos a serem executados se destinam a conservação e recuperação do Patrimônio Municipal.

PRIORIDADE 02 - quando a execução dos trabalhos exija condições climáticas favoráveis, ficando autorizada a utilização dos recursos alocados nos projetos de PRIORIDADE 04, como fundos para as suplementações necessárias ao adiantamento do seu cronograma. Os trabalhos serão adiados para o exercício seguinte no todo ou em parte quando não ocorram condições climáticas favoráveis;

PRIORIDADE 03 - quando a execução dos trabalhos provenientes de convênios dependa de recursos ainda não depositados;

PRIORIDADE 04 - quando a execução do programa de trabalho dependa da execução de outro programa classificado em qualquer das prioridades anteriores, servindo os projetos classificados nesta prioridade como suporte para a obtenção de fundos orçamentários às prioridades imediatamente anteriores.

CAPITULO III

DOS OBJETIVOS E METAS

Art. 5º - As diretrizes, os produtos e/ou objetos e as metas da ação governamental na área de investimentos e os recursos necessários a sua execução, estão especificados nos anexos e quadros desta lei, constituindo-se parte integrante dela, observada a seguinte estrutura:

Anexo I	Quadro Demonstrativo das Receitas Estimadas 2014/2017
Anexo I – A	Demonstrativo da Receita Corrente Líquida 2014/2017
Anexo II	Aplicação de Recursos na Manutenção e Desenvolvimento do Ensino Fundamental 2014/2017
Anexo III	Aplicação em Ações e Serviços Públicos de Saúde 2014/2017
Anexo IV	Base de Cálculo do Limite de Despesas do Legislativo 2014/2017
Anexo V	Demonstrativo da Despesa com Pessoal em Relação a Receita Corrente Líquida 2014/2017
-	Quadro de Detalhamento da Despesa 2014/2017
-	Quadro de Detalhamento da Despesa por Função 2014/2017
-	Quadro de Detalhamento da Despesa por Sub-Função 2014/2017
-	Quadro de Detalhamento da Despesa por Programa 2014/2017

-	Quadro de Detalhamento da Despesa por Órgão 2014/2017
-	Quadro de Detalhamento da Despesa por Unidade Orçamentária 2014/2017
-	Quadro de Detalhamento da Despesa por Função e Sub-Função 2014/2017
-	Quadro de Detalhamento da Despesa por Programa e Ações por Função e Sub-Função 2014/2017
-	Quadro de Detalhamento da Despesa – Relação de Programas 2014/2017
-	Quadro de Detalhamento da Despesa – Relação de Ações 2014/2017

Art. 6º - Os valores financeiros contidos nos anexos desta Lei estão orçados a preços de JANEIRO de 2013 e poderão ser proporcionalmente corrigidos de conformidade com as normas, critérios e/ou instruções emanadas do comando da política financeira do Governo Federal e, estabelecidos nas leis de diretrizes orçamentárias vigentes, até o limite de 8,98% a.a. (oito virgula noventa e oito por cento ao ano).

Art. 7º - O Poder Executivo Municipal, no decorrer da vigência deste plano, proporá ao Poder Legislativo revisões para alterações ou ajustes de valores, produtos e/ou objetos e metas contidas no PPA - Plano Plurianual, provocadas por fatos emergentes, sejam regionais, territoriais, isolados e/ou localizados que venham a ocorrer no contexto sócio-econômico, que o obrigue a passar por um processo gradual e indispensável de reestruturação.

Parágrafo único - Observado o disposto no parágrafo 5º, do Art. 5º da Lei Complementar nº 101 - Lei de Responsabilidade Fiscal, a lei orçamentária e as de créditos adicionais só incluirão novos projetos após adequadamente atendidos os em andamento e, contempladas as despesas de conservação do patrimônio público, nos termos em que dispuser a Lei de Diretrizes Orçamentárias.

CAPITULO IV

DAS DISPONIBILIDADES E AJUSTES ANUAIS

Art. 8º - Dependendo da disponibilidade de recursos financeiros e orçamentários, devidamente apurados em cada exercício do período, fica o Poder Executivo autorizado a reajustar o Orçamento de Capital, objeto desta Lei, durante o próprio exercício em que decorra a execução orçamentária anual, procedendo, conforme a necessidade, à antecipação, prorrogação, anulação ou mesmo à inclusão de novos investimentos, observadas as disposições da Lei Complementar Nº 101/2000 - Lei de Responsabilidade Fiscal.

Parágrafo único - A aplicação do disposto neste artigo não exime da obrigação de ajuste concomitante do Orçamento-programa, na forma do que a Lei Orçamentária e a Lei de Diretrizes Orçamentárias dispuserem, quanto à antecipação, prorrogação, anulação ou inclusão de investimentos que possam ocorrer durante a execução orçamentária de cada exercício financeiro do período.

Art. 9º - O quadro de recursos e de aplicação de capital configurado nesta lei será anualmente reajustado, acrescentando-se as previsões de mais um ano, de modo a assegurar a projeção contínua dos períodos.

CAPITULO V

DAS DISPOSIÇÕES FINAIS

Art. 10 - As Receitas de Capital para execução deste Plano Plurianual serão formadas pelas receitas classificadas como de capital próprias da Fazenda Municipal, das provenientes das transferências constitucionais e voluntárias, pelos superávits do orçamento corrente, sem prejuízo da obtenção de empréstimos ou financiamentos que se façam necessários e devidamente autorizados e das demais fontes enumeradas no parágrafo 2º, do artigo 11, da Lei Federal nº 4.320/64, de 17 de março de 1964, inclusive convênios, acordos e ajustes, observando-se as disposições da Lei Complementar Nº 101/2000 - Lei de Responsabilidade Fiscal.

Art. 11 - As classificações das funções e subfunções de governo nos projetos de leis das propostas orçamentárias anuais, obedecerão às disposições estabelecidas pelo Governo Federal a respeito, devendo a classificação programática, atender especificamente as conveniências técnicas e administrativas do Governo Municipal e principalmente as de interesse local, obedecer ao elenco estabelecido no Decreto Municipal, absorvendo, precisa e efetivamente, as ações programadas neste Plano Plurianual.

Art. 12 - Esta Lei entra em vigor na data de sua publicação.

Art. 13 - Revogam-se as disposições em contrário.

PAÇO DA PREFEITURA MUNICIPAL DE ALTANEIRA (CE), em 10 de dezembro de 2013.



Joaquim Soares Neto
Prefeito Municipal de Altaneira

Gabinete do Prefeito

LEI Nº 595/2013,

de 10 de dezembro de 2013.

ANEXO I

DIAGNÓSTICO ADMINISTRATIVO FISCAL

Economia

A atividade econômica de nosso município está centrada fundamentalmente na agricultura e na pecuária e está comprovado, que a ausência de uma política governamental voltada para o incentivo à produção industrial e comercial, castra o ideal de nossa população que anseia por um emprego que produza uma renda mínima para sua sobrevivência e de seus familiares. Esta ausência tange nosso povo a abandonar nosso município na esperança de conseguir emprego noutras regiões do país.

Objetivos

A melhoria na qualidade de vida da nossa população é a própria razão de ser e de existir da Prefeitura Municipal, com suas estruturas e suas ações governamentais.

Os objetivos que apesar de carecer de longo prazo para serem alcançados, devem estar presentes em todas as ações do governo do município e o PPA - Plano Plurianual é um instrumento de longo prazo que busca harmonizar esses objetivos através da realização preliminar de reorganização administrativa.

A reorganização administrativa busca melhorar os serviços públicos, tanto os dispêndios de custeio quanto os de investimento.

Objetivos gerais

O PPA - Plano Plurianual do Município tem como objetivos gerais:

- 1- Coordenação de todas as ações setoriais do Governo Municipal.
- 2- Unificação do modo de pensar e de agir da equipe governamental.
- 3- Visão sistêmica dos procedimentos administrativos e das tomadas de decisões.
- 4- Estabelecimento de sinergias entre as diversas Unidades Gestoras.
- 5- Busca de parceria entre a Prefeitura com outras instâncias públicas, empresas privadas, entidades de classe, entidades comunitárias e a própria sociedade.
- 6- Estabelecimento de prioridades e metas factíveis.
- 7- Melhoria da eficiência na realização dos dispêndios públicos.
- 8- Elevação da qualidade e da produtividade dos serviços públicos.
- 9- Transmissão à sociedade dos propósitos da administração.

Gabinete do Prefeito

LEI Nº 595/2013,

de 10 de dezembro de 2013.

ANEXO II

DIRETRIZES GERAIS DO PPA

Desenvolvimento Integrado do Município

As ações públicas devem ser canalizadas para corrigir as distorções existentes tanto na área urbana, no que se refere às construções sem a devida observância das técnicas e normas dos códigos municipais de postura, obras e tributos e na área rural do município na degradação do meio ambiente pela derrubada indiscriminada da mata, pesca e caça predatórias e a poluição das águas.

Por isto necessário se faz;

- 1- Revitalizar a zona urbana da cidade.
- 2- Fazer e promover maior integração dos distritos com a Sede.
- 3- Promover o crescimento equilibrado do município, através de ofertas de serviços públicos e de investimentos descentralizados.
- 4- Induzir a criação de emprego e renda através de uma política de fomento ao comércio, agroindústria e instalação de pequenas empresas de serviços.
- 5- Reduzir o índice de pobreza e diminuir a desigualdade social existente.

A execução do Plano Plurianual, sem prejuízo da autonomia e da descentralização das ações de gestão que formam o conjunto harmonioso a que se obrigam os órgãos do Governo Municipal, no efetivo desempenho de suas atividades, será realizada com o total apoio logístico e estratégico dos órgãos que formam sua estrutura governamental.

Educação e Capacitação da população

O grande desafio do futuro só será vencido com a preparação das pessoas pela educação, pela disseminação dos conhecimentos científicos e tecnológicos e pelo fomento ao fortalecimento da cultura de nosso povo.

Preocupado com esta premissa, o Governo Municipal deverá implementar as seguintes metas, durante o quadriênio 2014/2017:

- 1- Garantir a universalização do ensino, mediante a expansão da oferta de vagas decorrente da construção, ampliação, reforma, restauração e reaparelhamento das escolas municipais e a utilização plena da capacidade de cada uma das unidades de ensino existentes no município;
- 2- Melhorar a qualidade do ensino no município, através de treinamento programado para valorizar, capacitar e formar profissionais da educação, buscando um melhor acompanhamento do desempenho do aluno;
- 3- Implementar programa complementar de apoio ao ensino, compreendendo a distribuição de merenda escolar, de livros didáticos e materiais de apoio pedagógico;
- 4- Estabelecer política de ciência e tecnologia disseminando conhecimentos indispensáveis aos desafios do futuro, através da criação e implantação de escolas de ensino da ciência da informática no município;
- 5- Dar continuidade ao programa de erradicação do analfabetismo no município, mácula que avilta o exercício de cidadania;
- 6- Treinar a população, através de cursos profissionalizantes, preparando-a para a competição do mercado de emprego e para os novos desafios da economia globalizada.

Saúde da População

Ter acesso aos serviços básicos de saúde que é direito dos cidadãos, é obrigação do estado e com certeza, representa a maior reivindicação de nossa população, fazendo-se, por isto, necessária uma mudança nas atitudes e no modo de enfrentar os problemas de atendimento à população.

No segmento da saúde do Governo do Município, serão perseguidas as seguintes metas:

- 1- Concepção de novas políticas de saúde que sejam participativas, solidárias e equânimes;
- 2- Melhoria de atendimento primário da saúde, mediante ampliação do PSF - Programa Saúde da Família (Estratégias Saúde da Família);
- 3- Construção, ampliação, reforma e/ou restauração e reaparelhamento de Unidades de Saúde no município.
- 4- Firmar convênios com objetivo de melhorar a assistência médica, odontológica e hospitalar da população.

Melhoria da Qualidade de Vida

Para a elevação da qualidade de vida de nossa população as ações do Governo Municipal serão implementadas de forma abrangente e integradas, visando maior eficácia e eficiência dos seus resultados.

Para atingir esta diretriz, serão adotadas as seguintes ações:

- 1- Atuação intersetorial do Governo Municipal, através de ações integradas das áreas de saúde, educação, saneamento básico, ação social e esporte.
- 2- Atendimento através de políticas públicas de desenvolvimento social à população carente excluída de processo de ascensão social, tomando por base as crianças, os adolescentes, as gestantes, os idosos e as pessoas portadoras de necessidades especiais;
- 3- Recuperação e preservação do meio ambiente, através de medidas visando o desenvolvimento sustentável do município de tal forma que não agrida o ecossistema e a população possa desfrutar dos recursos naturais locais.
- 4- Embelezamento da cidade e dos distritos, através da arborização de área de preservação, tornando-os cada vez mais, em um local atraente para a população morar e viver.
- 5- Implantação de um programa de apoio permanente às Organizações Comunitárias devidamente regularizadas e cadastradas.

Recuperação do Incremento da Infra-Estrutura

O Município de Altaneira como os demais municípios brasileiros, apresenta sérias deficiências em sua infra-estrutura urbana exigindo do seu governante, especial atenção na correção de distorções acumuladas ao longo dos anos, bem como na antevisão da necessidade do futuro.

O Governo Municipal desenvolverá no próximo quadriênio - 2014 a 2017, as seguintes ações voltadas para esta área:

- 1- Consolidação da infra-estrutura da sede do município e da sede dos distritos;
- 2- Ampliação da rede de abastecimento d'água, do sistema de esgotos sanitários e galerias pluviais;
- 3- Ampliação da rede de distribuição de energia na zona urbana e na zona rural;
- 4- Melhoria e ampliação da rede de comunicação e telecomunicação do município;
- 5- Implantação de melhorias no sistema viário do município;
- 6- Urbanização de praças, parques e jardins, no município.

Aprimoramento da Gestão Municipal

As diretrizes anteriores serão tanto mais possíveis de serem atingidas se o Governo Municipal buscar a eficiência no gerenciamento dos recursos públicos e na prestação de serviços à coletividade.

O atendimento à sociedade nos seus direitos e nas suas justas e legítimas reivindicações, deverá ser o objetivo permanente da administração e suas ações deste segmento serão as seguintes:

- 1- Preparação da máquina administrativa para a prestação de serviços de boa qualidade à população;
- 2- Estímulo à participação da sociedade organizada no planejamento e na execução dos programas e dos projetos do Governo Municipal;
- 3- Incentivo ao estabelecimento de parcerias com a sociedade, com a iniciativa privada, com entidades e com outras esferas dos Governos Federal e Estadual;
- 4- Aumento da capacidade de investimento da Prefeitura, melhorando o sistema de arrecadação de tributos e da redução de gastos de custeio;
- 5- Construção, restauração, ampliação ou reforma dos prédios públicos, com o intuito de melhorar o atendimento aos usuários e dar melhores estruturas de trabalho aos servidores municipais.

Programas Setoriais de Planejamento

Gabinete do Prefeito:

Sem prejuízo das competências previstas na Lei da Estrutura Administrativa incumbe ao Gabinete do Prefeito assessorar o Prefeito Municipal, servindo de ponte de ligação entre o gestor e as Unidades de Gestões Administrativas responsáveis pela execução das metas estabelecidas no PPA - Plano Plurianual, cobrando destas repartições, relatórios trimestrais contendo avaliação da implementação das ações previstas e estabelecidas, assim como a reorientação que se faça necessária ao controle e as sugestões de ajustes orçamentários e financeiros durante sua execução, apresentando-as para a aprovação prévia do Senhor Prefeito Municipal.

Procuradoria Jurídica do Município:

A Procuradoria Geral do Município do Município terá a incumbência de prestar assessoria jurídica ao Prefeito e a sua administração, na defesa dos interesses públicos do município, além da redação de projetos e autógrafos de Lei de iniciativas do Chefe do Poder Executivo sem prejuízo das competências estabelecidas na estrutura administrativa.

Unidades Gestoras de Administração e Finanças:

Também sem prejuízo do preconizado na Lei da estrutura administrativa as Unidades Gestoras de administração e finanças terão a incumbência de planejar e coordenar as ações do Governo Municipal, tendo a seu cargo o incisivo interesse no acompanhamento e a avaliação da implementação de todas as ações previstas no PPA - Plano Plurianual, orientando e exercendo o controle, sugerindo os ajustes necessários, discutindo as necessidades com as diversas unidades administrativas e as possíveis mudanças de rumos e de ações, levando-as para a aprovação prévia do Senhor Prefeito Municipal, através de relatórios contendo os resultados a serem alcançados.

Além da visão da reorganização administrativa, dentre as ações a serem desenvolvidas pelas Unidades Gestoras, destacam-se:

- 1- Racionalização e aumento da eficiência dos serviços públicos.
- 2- Preparação e implementação de programa permanente da Capacitação e de Qualificação dos servidores.
- 3- Realização do levantamento (inventário) e manutenção de cadastro atualizado de todos os bens móveis, industriais e semoventes. Para os bens imóveis, além de cadastro de atualização será providenciada a confecção de plantas para cada imóvel, devidamente desenhada e assinada por profissional devidamente habilitado.
- 4- Elaboração e controle de cadastro através da comissão permanente de licitação, de todos os fornecedores e prestadores de serviços da Prefeitura Municipal.
- 5- Estabelecimento de controle eficaz, sobre o protocolo e sobre o arquivamento dos documentos oficiais do poder executivo municipal.
- 6- Estabelecimento através da Comissão permanente de licitação, de controle de acompanhamento e avaliação dos contratos de prestação de serviços firmados entre os fornecedores e/ou prestadores de serviços e a Fazenda Pública.
- 7- Manutenção através da comissão permanente de licitação, de banco de dados atualizados sobre preços e custos de materiais e serviços praticados no município.
- 8- Elaboração de manuais de procedimento nas áreas de pessoal, de material e de patrimônio, com definições normativas, formulários e rotinas.
- 9- Preparação e implantação, em conjunto com o Gabinete do Prefeito, de um programa permanente de combate ao desperdício de tempo, material, serviços e recursos.

As Unidades Gestoras de administração e finanças incumbe ainda promover o aumento das receitas municipais que em decorrência dos preceitos constitucionais (Constituição de 1988) veio acompanhada também da descentralização e da municipalização de funções e atribuições, antes executadas com recursos federais e estaduais, em inteira observância da Lei de Responsabilidade Fiscal.

O Município precisará se adequar a esta realidade, priorizando ações e racionalizando a alocação de recursos, tarefa esta que estas unidades gestoras cuidarão em desenvolver com a logística e estratégia exigidas na sua missão e promover o equilíbrio financeiro das contas municipais, ajustando de forma rigorosa as receitas com as despesas e orientando as demais unidades gestoras na realização das necessárias providências e ajustes concomitantes.

Cabe aos responsáveis pelo comando dessas unidades Gestoras, o cumprimento desta missão de primordial importância para que a Fazenda Pública possa se reorganizar e obter o aumento necessário de receitas e em conseqüência, elevar sua capacidade de investir e promover o desenvolvimento do município, garantindo o atingimento das metas neste PPA.

O Poder Executivo sempre necessitará modernizar o funcionamento da Administração Tributária, ampliar sua base de arrecadação e elevar o nível de eficiência. Para tanto, as ações mais relevantes a serem implementadas pelas unidades gestoras serão:

- 1- Manutenção do equilíbrio entre a Receita e a Despesa do município;
- 2- Modernização do sistema de arrecadação, com a elevação de sua eficiência e a redução de inadimplências;
- 3- Identificação de fontes especiais, para a ampliação das receitas em novos investimentos;
- 4- Aperfeiçoamento do controle de despesas, objetivando maior racionalização nos gastos de custeio e melhoria nos investimentos;
- 5- Atualização do cadastro técnico municipal, para a correta cobrança do IPTU e do ISS devidos;
- 6- Realização de campanha junto aos contribuintes, instando-os ao pagamento dos impostos devidos;
- 7- Qualificação dos Recursos Humanos dos setores de arrecadação, fiscalização, contabilidade e prestação de contas e outros expedientes burocráticos de controle interno e de atendimento ao universo de contribuintes e credores junto a Fazenda Pública.

Unidade Gestora de Educação

A Constituição Federal em seu artigo 205 estabelece que o objetivo da educação é o "PLENO DESENVOLVIMENTO DA PESSOA, SEU PREPARO PARA O EXERCÍCIO DA CIDADANIA E SUA QUALIFICAÇÃO PARA O TRABALHO".

No contexto atual, a educação adquire papel importante como instrumento capaz de contribuir para a melhoria da qualidade de vida do cidadão da sociedade moderna, ao tempo em que proporciona o saber indispensável à sua permanente atualização.

Articulando com o movimento nacional em torno da reconstrução e do resgate da qualidade da escola pública, a Constituição Federal universalizou o ensino e destacou como prioridade de sua substancial melhoria de qualidade, um sistema de receitas como um projeto político do município para a área de educação que se baseia nos princípios de gestão democrática, planejada, participativa e operacionalmente descentralizada.

Para tanto, são estas as metas da Unidade Gestora Municipal de Educação para o quadriênio 2014/2017:

- 1- Dotar a rede escolar de Recursos Humanos e materiais indispensáveis ao seu melhor desempenho;
- 2- Firmar parcerias com entidades governamentais e privadas da área da educação;
- 3- Implantar e manter em funcionamento no município um programa permanente de educação profissionalizante que atenda as necessidades do mercado de trabalho;
- 4- Criar e manter programas especiais de:
 - 4.1-Educação Infantil;
 - 4.2-Eradicação do analfabetismo;
 - 4.3-Ensino fundamental;

- 4.4-Habilitação de Professores;
- 4.5-Educação de Jovens e Adultos;
- 4.6-Ensino especial para deficientes;
- 4.7-Distribuição de livros e materiais didáticos;
- 4.8-Distribuição e controle de merenda escolar;
- 4.9-Transporte Estudantil;
- 4.10-Grêmios educacionais;
- 4.11-Ensino de Informática;
- 4.12-Curso de iniciação musical e de teatro;
- 4.13-Manutenção de controle cadastral dos artistas locais;
- 4.14-Difusão das atividades cívicas, culturais, religiosas e tradicionais do município;
- 4.15-Construção, restauração e/ou conservação de quadras, campos e outras praças de esportes;
- 4.16-Curso de esportes e de educação física.

Unidade Gestora de Saúde:

A Organização Mundial de Saúde - OMS defende que a promoção e proteção da saúde das pessoas são essenciais para o desenvolvimento econômico e social sustentável e contribui para a qualidade de vida e a paz mundial. Com base neste enfoque, a Unidade Gestora Municipal de Saúde elegerá como um de seus principais desafios, proporcionar saúde e melhor qualidade de vida aos habitantes de nosso município.

A mortalidade infantil, a desnutrição, as doenças infecto-contagiosas, somadas a violência, constitui-se nas principais "causa mortis" de nossa população e são o reflexo da qualidade de vida e do padrão de saúde de nosso povo.

Para melhorar o atendimento da saúde em nosso município, a Unidade Gestora de saúde com vistas a organizar um novo modelo de atendimento, manterá o mesmo conceito do Sistema Mundial de Saúde - SIMUS, dentro dos princípios da universalidade do acesso, da integralidade da atenção e da participação comunitária e proporcionará o desenvolvimento da estratégia do Programa de Saúde da Família - PSF, de forma a corresponder a cada área de seu desenvolvimento.

O trabalho será realizado por equipes de Agentes Comunitários da Saúde, sob coordenação de um profissional da mesma área devidamente legalizado perante o respectivo conselho regional, de forma que todo o município receba cobertura do programa.

Dentre as atividades da saúde do município, destacam-se:

- 1- Criação e manutenção do Sistema Municipal de Saúde - SIMUS;
- 2- Gerenciamento do programa de saúde da família;
- 3- Controle e gerenciamento do PACS - Programa dos Agentes Comunitários de Saúde, de suas ações e atividades;

- 4- Gerenciamento único a cada nível de ação, universalizando a assistência médica, permitindo acesso igualitário a todos os munícipes no atendimento médico, odontológico e hospitalar;
- 5- Desenvolvimento de ação eficaz na prestação de serviços de saúde preventiva, curativa e hospitalar;
- 6- Controle das principais doenças transmissíveis, de notificação obrigatória, tais como:
 - 6.1-Poliomielite;
 - 6.2-Difteria;
 - 6.3-Sífilis Congênita;
 - 6.4-Meningite;
 - 6.5-Tuberculose;
 - 6.6-Sarampo;
 - 6.7-Raiva Animal;
 - 6.8-Raiva Humana;
 - 6.9-Tétano Acidental;
 - 6.10-Tétano Neo-Natal;
 - 6.11-Aids;
 - 6.12-Hepatite;
 - 6.13-Hanseníase;
 - 6.14- H1N1 – Influenza A
- 7- Controle e combate contínuo aos seguintes agentes transmissores da:
 - 7.1- Dengue;
 - 7.2- Leptospirose;
 - 7.3- Leishmaniose;
 - 7.4- Diarréia.

As metas acima serão perseguidas através das ações básicas do município, utilizando-se dentre outros, os seguintes programas:

- 1- Programa de saúde da família (Estratégias de Saúde da Família);
- 2- Programa de aquisição e distribuição gratuita de medicamentos;
- 3- Programa de apoio às unidades Básicas de Saúde;
- 4- Programa de incremento de Saúde Bucal;
- 5- Programa de atendimento hospitalar e pré-hospitalar;
- 6- Programa de fitoterapia, através da criação e funcionamento de uma farmácia viva;
- 7- Programa de Vigilância Sanitária;
- 8- Programa de apoio a criança desnutrida, a gestante, aos portadores de deficiências e ao idoso em situação de risco nutricional.

Unidade Gestora de Inclusão Social:

As ações pertinentes à assistência social serão gerenciadas pela Unidade Gestora de inclusão social e suas ações estão orientadas pelos preceitos constitucionais e aqueles especificados na Lei Orgânica da Assistência Social – LOAS e, ainda, na medida da necessidade dentro das disponibilidades financeiras da Fazenda Pública.

A Unidade Gestora de inclusão social, sem quaisquer discriminações, manterá de forma integrada e responsável, o gerenciamento das ações de assistência social e para isto considerará que o universo a ser atendido pela política de ação social do município, envolverá:

- 1- A criança desde zero aos quatorze anos de idade;
- 2- Os adolescentes;
- 3- As gestantes;
- 4- Os deficientes em geral;
- 5- Os doentes;
- 6- Os inválidos;
- 7- Os idosos; e,
- 8- Os desempregados.

É dever da Unidade Gestora da Assistência Social observar que a geração de emprego e a ação social têm como público alvo as pessoas menos favorecidas. Com efeito, a Constituição Federal em seu artigo 203, estabelece que "A ASSISTENCIA SOCIAL SERÁ PRESTADA A QUEM DELA NECESSITAR, INDEPENDENTEMENTE DE CONTRIBUIÇÃO À SEGURIDADE SOCIAL E TEM POR OBJETIVO":

A Proteção:

- 1- À família;
- 2- À maternidade;
- 3- À infância;
- 4- À adolescência;
- 5- À velhice;
- 6- Amparo às crianças e adolescentes carentes;
- 7- Promoção da integridade ao mercado de trabalho;
- 8- Habilitação e reabilitação das pessoas portadoras de deficiência e a promoção de sua integração à vida comunitária.

A política de assistência social será desenvolvida através dos seguintes programas:

- 1- Programa de valorização do cidadão;
- 2- Programa de iniciação Profissional;
- 3- Programa de ação emergencial;
- 4- Programa de ação integrada;
- 5- Programa de assistência ao deficiente físico, Visual, auditivo e mental;

- 6- Programa de auxílio infante - materno;
- 7- Programa de assistência ao idoso;
- 8- Programa de apoio à organizações comunitárias organizadas;
- 9- Programa de assistência jurídica a população carente;
- 10- Programa de geração de emprego e renda;
- 11- Programa de apoio e de capacitação a trabalhadores autônomos e a artesãos, para o acesso ao mercado de trabalho e ao crédito;
- 12- Programa de capital inicial.

Unidade Gestora de Infra-Estrutura e Meio Ambiente

As Unidades Gestoras da Infra-Estrutura e do Meio Ambiente além das incumbências previstas na Lei da Estrutura Administrativa exercerão as funções de controle e fiscalização de obras, urbanismo, transporte e meio ambiente, com o objetivo de aumentar a especialização nesta área e de melhorar o desempenho dos serviços públicos pertinentes.

A área urbana de nosso município, tanto da sede como dos distritos, amplia-se sem um acompanhamento fiscal do órgão responsável que, para evitar seu crescimento desordenado, na atual gestão serão tomadas as seguintes medidas:

- 1- Estabelecer uma organização urbana;
- 2- Criar diretrizes e ações;
- 3- Melhor ocupação do solo;
- 4- Disciplinar o uso de novas áreas;
- 5- Humanizar as aglomerações
- 6- Melhorar e disciplinar os sistemas de transportes no município;
- 7- Controlar a qualidade do meio ambiente.

É ainda atribuição das Unidades Gestoras de obras e serviços urbanos e de Meio Ambiente desencadear e realizar as seguintes ações, dentre outras:

- 1- Elaborar as normas ou códigos necessários ao desenvolvimento das ações a elas confiadas;
- 2- Cumprir e fazer cumprir todas as diretrizes e metas estabelecidas por este plano e pelos códigos de obras, postura e tributário do município;
- 3- Elaborar e acompanhar a execução do programa de habilitação popular;
- 4- Elaborar programa de melhoria habitacional;
- 5- Programa de recuperação e de preservação, principalmente, ambiental;
- 6- Áreas verdes;
- 7- Praças;
- 8- Parques;
- 9- Jardins;
- 10- Quadra de diversão;
- 11- Açudes, rios e lagoas;
- 12- Programa de abertura de novas ruas;
- 13- Programa de reabertura ou alargamento de ruas e avenidas;
- 14- Programa de ampliação da malha viária, inclusive, pavimentação asfáltica;

- 15- Programa de fiscalização do uso e da ocupação do solo;
- 16- Programa de sinalização vertical e horizontal da malha viária;
- 17- Programa de incentivo ao comércio, a indústria agroindústria e as empresas prestadoras de serviços;
- 18- Programa de consolidação da infra-estrutura dos distritos;
- 19- Programa de apoio a qualificação da Mão de obra;
- 20- Programa de apoio, divulgação e realização de feiras de amostras e exposições de produtos regionais; e,
- 21- Estabelecer as edificações beneficiadas pelas obras públicas para efeito de cobrança da Contribuição de Melhoria.

Algumas das tarefas que estão a merecer a atenção das Unidades Gestoras de obras e serviços urbanos e do meio ambiente são:

- 1- Programa de saneamento básico;
- 2- Programa de varrição e coleta sistemática de lixo;
- 3- Programa de pavimentação e manutenção de vias públicas;
- 4- Programa da ampliação da iluminação pública;
- 5- Programa de ampliação da rede de distribuição de energia elétrica;
- 6- Programa de construção, restauração e/ou conservação, de prédios públicos;
- 7- Programa de ampliação do sistema de abastecimento de água;
- 8- Programa de melhoria e ampliação do sistema de comunicação e telecomunicação;
- 9- Programa de arborização e reflorestamento;
- 10- Programa de edificações públicas;

Gabinete do Prefeito

LEI Nº 595/2013,

de 10 de dezembro de 2013.

QUADROS DEMONSTRATIVOS

DO

PERFIL BÁSICO DO MUNICÍPIO

2014 a 2017

Os demonstrativos a seguir, visualizam um conjunto de informações do perfil básico do Município, levantadas pelo Governo Estadual através da sua Secretaria do Planejamento e Coordenação - IPLANCE, extraídas do site da Internet de domínio virtual www.iplance.ce.gov.br as quais subsidiaram as formulações das metas e objetivos anteriormente descritos neste PPA,


Ressalte-se que as prioridades estabelecidas neste instrumento de planejamento, pretendem nos próximos quatro exercícios, minimizar apenas parte dos efeitos negativos dos déficits existentes que ameaçam a população, como o início de um trabalho árduo com poucos recursos para atender a sua concretização.

Inclua-se que o êxito somente ocorrerá se a população que anseia pelos bons resultados do Governo Municipal, alcançar a inteligência, a lógica e a estratégia das ações ora propostas, contribuindo com o pagamento das obrigações fiscais, mantendo a cidade limpa e saudável, economizando água, conservando o meio ambiente, preservando o patrimônio físico de utilidade pública e cultural e nos hábitos domésticos diários contribuir para evitar o surto de doenças e, sobretudo, recebendo no melhor estilo social os visitantes e turistas.

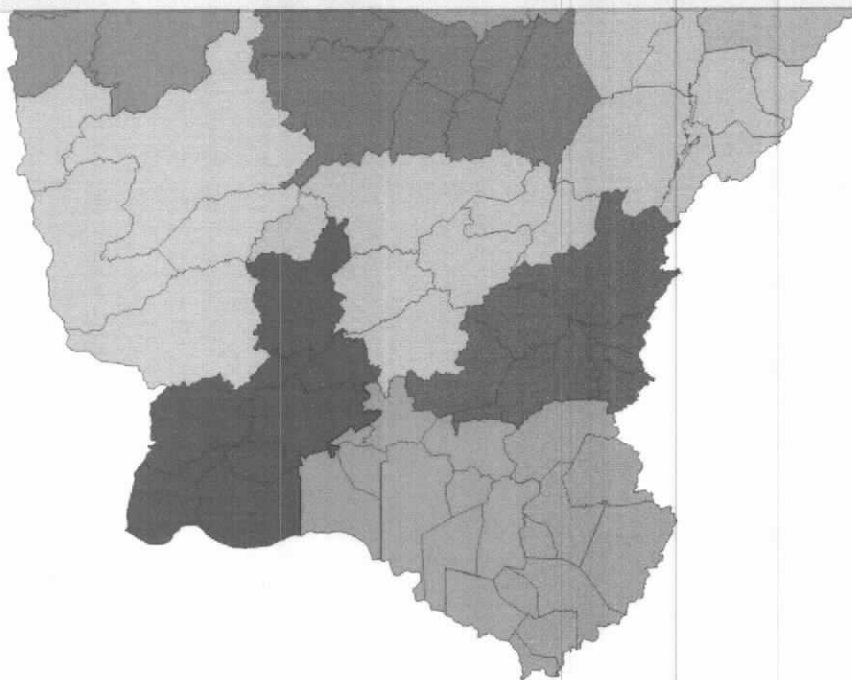
Também deverá denunciar as ocorrências que atentam contra o direito da cidadania, contra o consumidor e as que contribuem para o desperdício no Setor Público, no sentido maior de buscar, exclusivamente, as ações que visem o interesse público efetivo, eficiente e eficaz.



GOVERNO DO
ESTADO DO CEARÁ
Secretaria do Planejamento
e Gestão



PERFIL BÁSICO MUNICIPAL 2012 ALTANEIRA



IPECE INSTITUTO
DE PESQUISA
E ESTATÍSTICA
ECONÔMICA
DO CEARÁ

GOVERNO DO ESTADO DO CEARÁ

Cid Ferreira Gomes – Governador

Domingos Gomes de Aguiar Filho – Vice Governador

SECRETARIO DO PLANEJAMENTO E GESTÃO (SEPLAG)

Eduardo Dlogo – Secretário

INSTITUTO DE PESQUISA E ESTRATÉGIA ECONÔMICA DO CEARÁ (IPECE)

Flávio Ataliba F. D. Barreto – Diretor Geral

Emanuel Lindemberg Silva Albuquerque – Gerente GEGIN

IPECE – PERFIL BÁSICO MUNICIPAL 2012

Equipe Técnica

Cláudia Maria de Pontes Viana
Fátima Juvenal de Sousa
Kathiuscia Alves de Lima
Margarida Maria Sérgio do Nascimento

O Instituto de Pesquisa e Estratégia Econômica do Ceará (IPECE) é uma autarquia vinculada à Secretaria do Planejamento e Gestão do Estado do Ceará.

Fundado em 14 de abril de 2003, o IPECE é o órgão do Governo responsável pela geração de estudos, pesquisas e informações socioeconômicas e geográficas que permitem a avaliação de programas e a elaboração de estratégias e políticas públicas para o desenvolvimento do Estado do Ceará.

Missão

Disponibilizar informações geosocioeconômicas, elaborar estratégias e propor políticas públicas que viabilizem o desenvolvimento do Estado do Ceará.

Valores

Ética e transparência;
Rigor científico;
Competência profissional;
Cooperação interinstitucional e
Compromisso com a sociedade.

Visão

Ser reconhecido nacionalmente como centro de excelência na geração de conhecimento socioeconômico e geográfico até 2014.

INSTITUTO DE PESQUISA E ESTRATÉGIA ECONÔMICA DO CEARÁ (IPECE)

Av. Gal. Afonso Albuquerque Lima, s/nº - Edifício SEPLAG,
2º Andar
Centro Administrativo Governador Virgílio Távora – Cambéba
Tel. (85) 3101-3496
CEP: 60830-120 – Fortaleza-CE.

ouvidoria@ipece.ce.gov.br
www.ipece.ce.gov.br

Sobre o PERFIL BÁSICO MUNICIPAL

O PERFIL BÁSICO MUNICIPAL apresenta uma visão panorâmica que compõem o Estado do Ceará. Sua estrutura comporta cinco temas envolvendo informações geográficas, demográficas, sociais, culturais, infraestrutura, economia, finanças e, finalmente, poder local.

Convenções

...O dado é desconhecido, podendo o fenômeno existir ou não existir.

- O fenômeno não existe.

0;0,0;0,00 O dado existe, mas seu valor é inferior à metade da unidade adotada.

Apresentação

O Instituto de Pesquisa e Estratégia Econômica do Ceará (IPECE) disponibiliza para o Governo e a sociedade o Perfil Básico Municipal 2012.

As informações contidas no Perfil Básico Municipal, na forma de tabelas e gráficos, envolvem as principais características geográficas e socioeconômicas para cada um dos 184 municípios do Estado do Ceará.

Com este documento, almejamos contribuir para a formação e divulgação de ampla base de indicadores sobre os municípios cearenses subsidiando o planejamento de projetos, programas e políticas públicas voltadas para a melhora da qualidade de vida da população cearense.

Na oportunidade, externamos nossos agradecimentos a todas as instituições que forneceram os dados, e enfatizamos o empenho da equipe técnica do IPECE, na concretização deste trabalho.


Flávio Ataliba Flexa Daltro Barreto

Diretor Geral

Sumário

1- CARACTERIZAÇÃO GEOGRÁFICA	05
1.1 - ASPECTOS GERAIS	05
1.2 - POSIÇÃO E EXTENSÃO	05
1.3 - CARACTERÍSTICAS AMBIENTAIS	05
1.4 - DIVISÃO POLÍTICO-ADMINISTRATIVA	06
2- ASPECTOS DEMOGRÁFICOS E SOCIAIS	07
2.1 - DEMOGRAFIA	07
2.2 - DOMICÍLIOS	08
2.3 - SAÚDE	08
2.4 - EDUCAÇÃO	10
2.5 - ÍNDICES DE DESENVOLVIMENTO	12
2.6 - EMPREGO E RENDA	12
3- INFRAESTRUTURA	14
3.1 - SANEAMENTO	14
3.2 - ENERGIA ELÉTRICA E COLETA DE LIXO	15
4 - ECONOMIA E FINANÇAS	16
4.1 - PRODUTO INTERNO BRUTO	16
4.2 - FINANÇAS PÚBLICAS	16
5 - POLÍTICA	18

1 - CARACTERIZAÇÃO GEOGRÁFICA



1.1 - ASPECTOS GERAIS

Características

Município de Origem – Farias Brito
Ano de Criação - 1958
Lei de Criação – 4.396
Toponímia - Sem nenhum esclarecimento histórico
Gentílico - Altaneirense
Código Município - 2300606

Fonte: IBGE/IPECE.

1.2 - POSIÇÃO E EXTENSÃO

Situação Geográfica

Coordenadas Geográficas		Localização	Municípios Limítrofes			
Latitude(S)	Longitude(WGr)		Norte	Sul	Leste	Oeste
7° 00' 06"	39° 44' 26"	Sul	Farias Brito, Assaré	Santana do Cariri, Nova Olinda	Farias Brito	Assaré

Fonte: IBGE/IPECE.

Medidas Territoriais

Área		Altitude (m)	Distância em Linha Reta a Capital (km)
Absoluta (km ²)	Relativa (%)		
73,3	0,05	670,0	389,0

Fonte: IBGE/IPECE.

1.3 - CARACTERÍSTICAS AMBIENTAIS

Aspectos Climáticos

Clima	Pluviosidade (mm)	Temperatura Média (°C)	Período Chuvoso
Tropical Quente Semi-árido	974,3	24° a 26°	fevereiro a abril

Fonte: FUNCEME/IPECE.

Componentes Ambientais

Relevo	Solos	Vegetação	Bacia Hidrográfica
Depressão Sertaneja e Maciços Residuais	Latossolo Vermelho-Amarelo, Terra Roxa Estruturada Similar e Podzólico Vermelho-Amarelo	Floresta Caducifólia Espinhosa e Cerrado	Alto Jaguaribe

Fonte: FUNCEME/IPECE.

1.4 - DIVISÃO POLÍTICO-ADMINISTRATIVA

Divisão Territorial

Códigos	Distritos	Ano de Criação
230060605	Altaneira	1958
230060610	São Romão	1963

Fonte: IBGE/IPECE.

Regionalização

Região Administrativa	Macrorregião de Planejamento	Mesorregião	Microrregião
18	Cariri Centro-Sul	Sul Cearense	Caririçu

Fonte: IBGE/IPECE.

2 - ASPECTOS DEMOGRÁFICOS E SOCIAIS

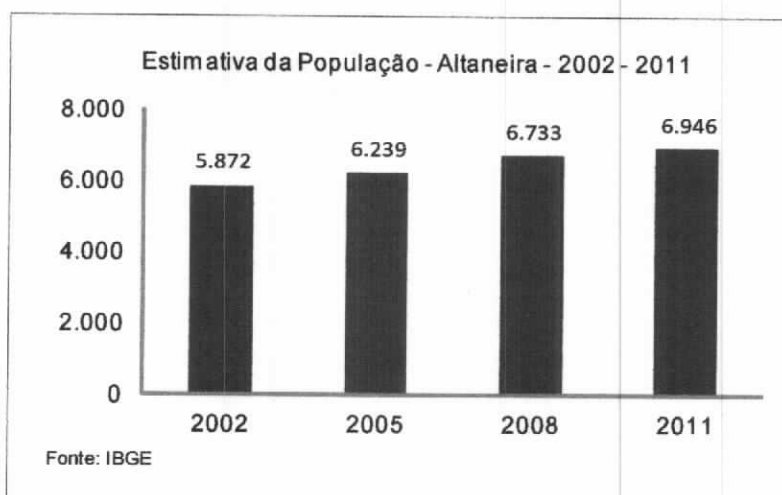


2.1 - DEMOGRAFIA

População Residente – 1991/2000/2010

Discriminação	População Residente					
	1991		2000		2010	
	Nº	%	Nº	%	Nº	%
Total	4.806	100,00	5.687	100,00	6.856	100,00
Urbana	2.799	58,24	3.787	66,59	4.957	72,30
Rural	2.007	41,76	1.900	33,41	1.899	27,70
Homens	2.283	47,50	2.731	48,02	3.317	48,38
Mulheres	2.523	52,50	2.956	51,98	3.539	51,62

Fonte: IBGE – Censos Demográficos 1991/2000/2010.



População Recenseada, por sexo, segundo os grupos de idade - 2000/2010

Grupos de idade	População Residente					
	Total		Homens		Mulheres	
	2000	2010	2000	2010	2000	2010
Total	5.687	6.856	2.731	3.317	2.956	3.539
0 – 4 anos	625	499	333	250	292	249
5 – 9 anos	649	620	312	321	337	299
10 – 14 anos	632	782	311	421	321	361
15 – 19 anos	599	684	284	339	315	345
20 – 24 anos	486	518	255	255	231	263
25 – 29 anos	335	500	159	232	176	268
30 – 34 anos	336	490	162	238	174	252
35 – 39 anos	287	429	140	205	147	224
40 – 44 anos	212	420	93	206	119	214
45 – 49 anos	252	322	112	152	140	170
50 – 59 anos	530	514	235	216	295	298
60 – 69 anos	368	571	166	266	202	305
70 anos ou mais	376	507	169	216	207	291

Fonte: Instituto Brasileiro de Geografia e Estatística (IBGE) – Censos Demográficos 2000/2010.

Indicadores Demográficos – 1991/2000/2010

Discriminação	Indicadores Demográficos		
	1991	2000	2010
Densidade demográfica (hab./km ²)	25,84	65,59	93,54
Taxa geométrica de crescimento anual (%) ⁽¹⁾			
Total	0,75	1,89	1,89
Urbana	3,30	3,42	2,73
Rural	-1,87	-0,61	-0,01
Taxa de urbanização (%)	58,24	66,59	72,30
Razão de sexo	90,49	92,39	93,73
Participação nos grandes grupos populacionais (%)	100,00	100,00	100,00
0 a 14 anos	38,00	33,51	27,73
15 a 64 anos	53,70	57,43	61,03
65 anos e mais	8,30	9,06	11,25
Razão de dependência ⁽²⁾	86,21	74,13	63,86

Fonte: IBGE – Censos Demográficos 1991/2000/2010.

(1) Taxas nos períodos 1980/91 e 1991/00 para os anos de 1991, 2000 e 2010, respectivamente.

(2) Quociente entre "população dependente", isto é, pessoas menores de 15 anos e com 65 anos ou mais de idade e a população potencialmente ativa, isto é, pessoas com idade entre 15 e 64 anos.

2.2 - DOMÍLIOS

Domicílios Particulares Ocupados por Situação e Média de Moradores – 2010

Situação	Domicílios Particulares Ocupados		
	Quantidade	Média de Moradores	
		Município	Estado
Total	2.093	3,28	3,56
Urbana	1.567	3,16	3,49
Rural	526	3,54	3,79

Fonte: IBGE – Censo Demográfico 2010.

2.3 - SAÚDE

Unidades de Saúde Ligadas ao Sistema Único de Saúde (SUS), por Tipo de Prestador - 2011

Tipo de Prestador	Unidades de Saúde Ligadas ao SUS	
	Quantidade	%
Total	9	100,00
Pública	9	100,00
Privada	-	-

Fonte: Secretaria da Saúde do Estado do Ceará (SESA).

Unidades de Saúde Ligadas ao Sistema Único de Saúde (SUS), por Tipo de Unidade - 2011

Tipo de Unidade	Unidades de Saúde Ligadas ao SUS	
	Município	Estado
Total (1)	9	3.532
Hospital geral	1	182
Hospital especializado	-	48
Posto de saúde	1	474
Clínica especializada/Ambulatório especialidades	1	401
Consultórios isolados	-	24
Unidade mista	-	46
Unidade móvel	-	19
Unidade de vigilância sanitária	-	107
Centro de saúde/Unidade básica de saúde	5	1.576
Laboratório central de saúde pública	-	3
Centro de atenção psicossocial	-	111
Unidade de serviço auxiliar de diagnóstico e terapia	-	154
Farmácia isolada	-	30
Policlínica	-	39
Pronto socorro especializado	-	5

Fonte: Secretaria da Saúde do Estado do Ceará (SESA).

(1) Inclui (Hospital/Dia - Isolado, Centro de parto isolado, Centro de apoio a saúde da família, Centro de atenção hemoterápica/HEMOCE, Unidade de atenção a saúde indígena, Cooperativa e Secretaria de saúde).

Profissionais de Saúde, Ligados ao Sistema Único de Saúde (SUS) – 2011

Discriminação	Profissionais de Saúde Ligados ao SUS	
	Município	Estado
Total	48	56.741
Médicos	5	9.523
Dentistas	3	2.606
Enfermeiros	3	5.292
Outros profissionais de saúde/nível superior	5	5.177
Agentes comunitários de saúde	17	15.008
Outros profissionais de saúde/nível médio	15	19.135

Fonte: Secretaria da Saúde do Estado do Ceará (SESA).

Nota: Profissionais de saúde cadastrados em unidades de entidades públicas e privadas.

Crianças Acompanhadas pelo Programa Agentes de Saúde - 2011

Discriminação	Crianças Acompanhadas pelo Programa Agentes de Saúde (%)	
	Município	Estado
Até 4 meses só mamando	64,70	70,90
De 0 a 11 meses com vacina em dia	97,90	95,40
De 0 a 11 meses subnutridas (1)	-	1,30
De 12 a 23 meses com vacina em dia	98,80	95,50
De 12 a 23 meses subnutridas (1)	1,20	2,90
Peso < 2,5 kg ao nascer	6,50	7,40

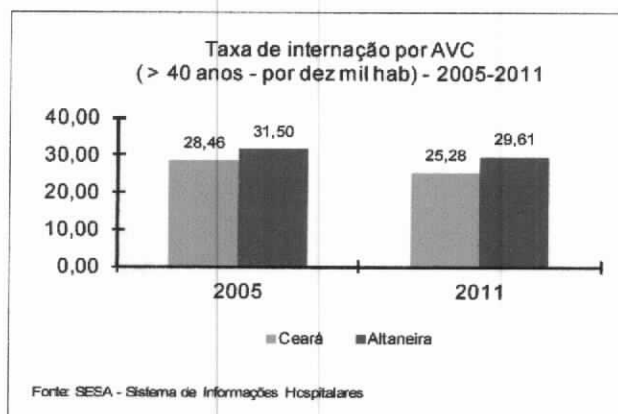
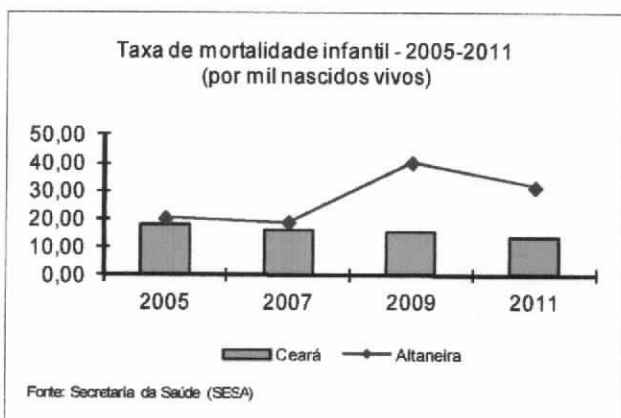
Fonte: Secretaria da Saúde do Estado do Ceará (SESA).

(1) Crianças com peso inferior a P₁₀.

Principais Indicadores de Saúde – 2011

Discriminação	Principais Indicadores de Saúde	
	Município	Estado
Médicos/1.000 hab.	0,72	1,12
Dentistas/1.000 hab.	0,43	0,31
Leitos/1.000 hab.	2,74	2,44
Unidades de saúde/1.000 hab.	1,30	0,41
Taxa de internação por AVC (40 anos ou mais)/ 10.000 hab.	29,61	25,28
Nascidos vivos	95	126.382
Óbitos	3	1.684
Taxa de mortalidade infantil/1.000 nascidos vivos	31,58	13,32

Fonte: Secretaria da Saúde do Estado do Ceará (SESA).



Casos Confirmados das Doenças de Notificação Compulsória – 2011

Discriminação	Casos Confirmados das Doenças de Notificação Compulsória	
	Município	Estado
AIDS	-	731
Dengue	16	56.714
Febre tifoide	-	1
Hanseníase	2	2.016
Hepatite viral	1	384
Leishmaniose tegumentar	2	816
Leishmaniose Visceral	-	660
Leptospirose	-	123
Meningite	-	483
Raiva	-	-
Tétano acidental	-	28
Tuberculose	3	3.726

Fonte: Secretaria da Saúde do Estado do Ceará (SESA).

2.4 - EDUCAÇÃO

Docentes e Matrícula Inicial - 2011

Dependência Administrativa	Docentes		Matrícula Inicial	
	Município	Estado	Município	Estado
Total	109	108.890	2.275	2.420.396
Federal	-	867	-	7.792
Estadual	18	20.788	402	521.017
Municipal	78	66.065	1.873	1.474.392
Particular	-	24.367	-	417.195

Fonte: Secretaria da Educação Básica (SEDUC).

Escolas com Equipamentos e Salas de Aula - 2011

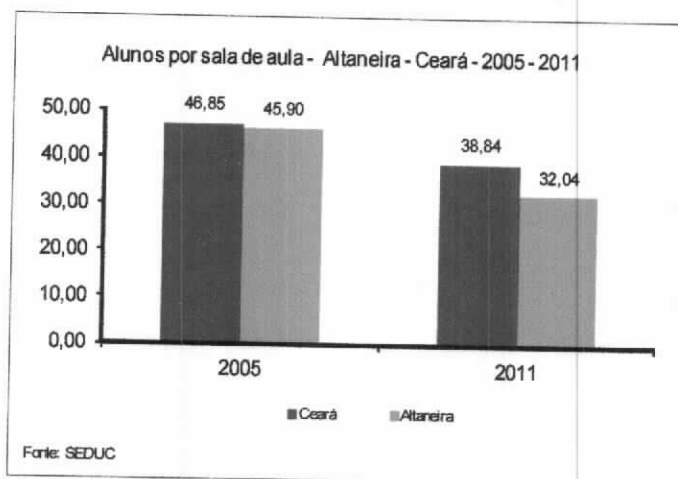
Discriminação	Federal		Estadual		Municipal		Particular	
	Nº	Equip./ escola	Nº	Equip./ escola	Nº	Equip./ escola	Nº	Equip./ escola
Total de escolas	-	-	1	-	5	-	-	-
Bibliotecas	-	-	1	1,00	2	0,40	-	-
Laboratório de informática	-	-	1	1,00	3	0,60	-	-
Salas de aula	-	-	5	-	66	-	-	-

Fonte: Secretaria da Educação Básica (SEDUC).

Indicadores Educacionais no Ensino Fundamental e Médio – 2011

Discriminação	Indicadores Educacionais			
	Ensino Fundamental		Ensino Médio	
	Município	Estado	Município	Estado
Taxas (%)				
Escolarização líquida	93,42	87,04	55,16	49,01
Aprovação	89,70	89,60	87,00	81,80
Reprovação	9,60	7,80	4,10	6,70
Abandono	0,70	2,60	8,90	11,50
Alunos por sala de aula	30,90	27,57	74,00	33,99

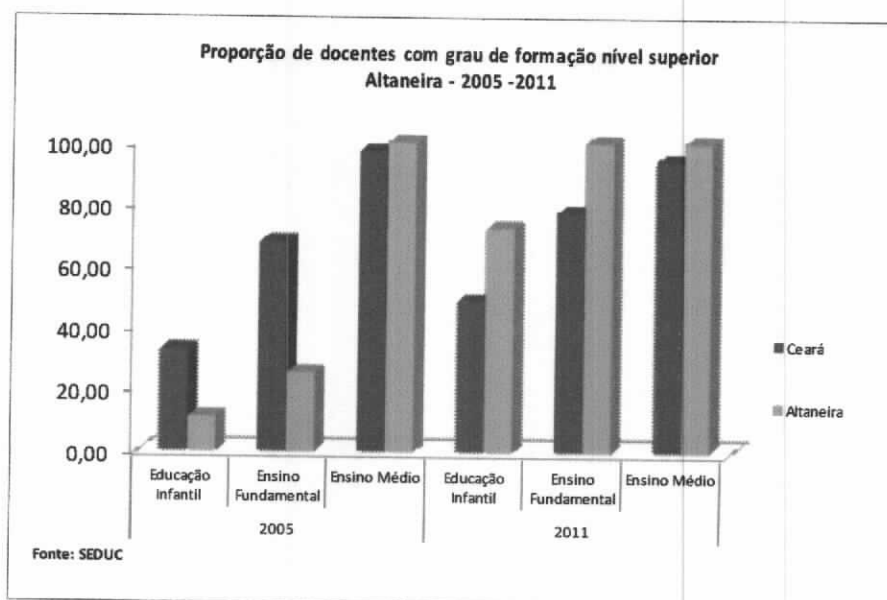
Fonte: Secretaria da Educação Básica (SEDUC).



Taxa de Analfabetismo Funcional para pessoas com 15 anos ou mais – 2000/2010

Discriminação	Município		Estado	
	2000	2010	2000	2010
População residente 15 anos ou mais	3.781	4.955	4.938.392	6.264.131
População alfabetizada 15 anos ou mais	2.203	3.378	3.627.614	5.087.493
Taxa de analfabetismo funcional (15 anos ou mais)	41,73	31,83	26,54	18,78

Fonte: Instituto Brasileiro de Geografia e Estatística (IBGE) – Censos Demográficos 2000/2010.



2.5 – ÍNDICES DE DESENVOLVIMENTO

Índices de Desenvolvimento

Índices	Valor	Posição no Ranking
Índice de Desenvolvimento Municipal (IDM) – 2010	24,13	76
Índice de Desenvolvimento Humano (IDH) – 2000	0,576	174
Índice de Desenvolvimento Social de Oferta (IDS-O) – 2009	0,422	37
Índice de Desenvolvimento Social de Resultado (IDS-R) – 2009	0,411	172

Fonte: IPECE/PNUD.

População Extremamente Pobre: (Com rendimento domiciliar *per capita* mensal de até R\$ 70,00) - 2010

Discriminação	População Extremamente Pobre			
	Município	%	Estado	%
Total	2.235	32,60	1.502.924	17,78
Urbana	1.362	27,48	726.270	11,44
Rural	873	45,97	776.654	36,88

Fonte: Instituto Brasileiro de Geografia e Estatística (IBGE) – Censo Demográfico 2010.

2.6 – EMPREGO E RENDA

Número de Empregos Formais - 2011

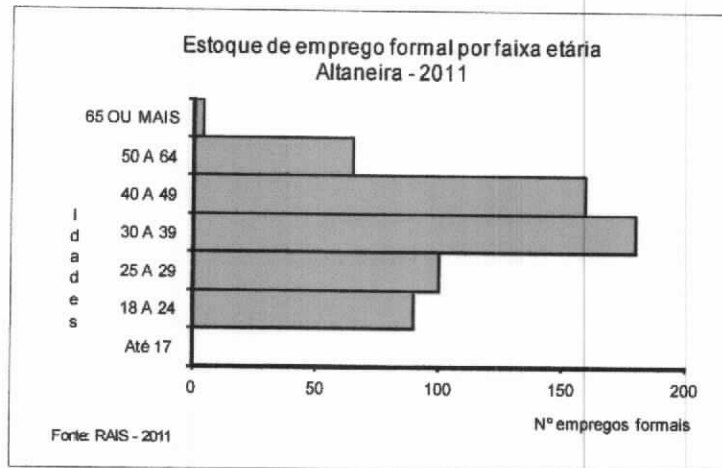
Discriminação	Número de Empregos Formais					
	Município			Estado		
	Total	Masculino	Feminino	Total	Masculino	Feminino
Total das Atividades	598	168	430	1.406.906	784.780	622.126
Extrativa Mineral	-	-	-	2.812	2.529	2.529
Indústria de Transformação	4	4	-	251.767	154.180	154.180
Serviços Industriais de Utilidade Pública	-	-	-	7.603	6.533	6.533
Construção Civil	-	-	-	84.994	79.770	79.770
Comércio	26	17	9	230.755	139.011	139.011
Serviços	8	6	2	401.345	229.453	229.453
Administração Pública	560	141	419	403.177	151.672	151.672
Agropecuária	-	-	-	24.453	21.632	21.632

Fonte: RAIS/2011 – MTE.

Saldo de Empregos Formais - 2011

Discriminação	Saldo de Empregos Formais					
	Município			Estado		
	Admitidos	Desligados	Saldo	Admitidos	Desligados	Saldo
Total das Atividades	11	7	4	489.918	443.892	46.026
Extrativa Mineral	-	-	-	1.382	992	390
Indústria de Transformação	-	-	-	97.663	97.481	182
Serviços Industriais de Utilidade Pública	-	-	-	1.937	1.758	179
Construção Civil	-	-	-	82.465	77.361	5.104
Comércio	10	7	3	111.263	95.944	15.319
Serviços	1	-	1	178.632	154.834	23.798
Administração Pública	-	-	-	2.210	2.260	-50
Agropecuária	-	-	-	14.366	13.262	1.104

Fonte: CAGED-MTE.



Renda Domiciliar *per capita* (Salário mínimo R\$ 510,00) - 2010

Discriminação	Município		Estado		Município/Estado (%)
	Nº	%	Nº	%	
Total	2.089	100,00	2.365.276	100,00	0,09
Até 1/4	719	34,42	515.628	21,80	0,14
Mais de 1/4 a 1/2	498	23,84	648.315	27,41	0,00
Mais de 1/2 a 1	538	25,75	659.736	27,89	0,08
Mais de 1 a 2	143	6,85	253.603	10,72	0,06
Mais de 2 a 3	30	1,44	69.758	2,95	0,04
Mais de 3	13	0,62	112.321	4,75	0,01
Sem rendimento	148	7,08	105.371	4,45	0,14

Fonte: Instituto Brasileiro de Geografia e Estatística (IBGE) – Censo Demográfico 2010.

3 - INFRAESTRUTURA

3.1 - SANEAMENTO

Abastecimento de Água - 2011

Discriminação	Abastecimento de Água		
	Município	Estado	% Sobre o Total do Estado
Ligações reais	2.040	1.493.388	0,14
Ligações ativas	1.908	1.393.477	0,14
Volume produzido (m³)	249.694	368.534.122	0,07
Taxa de cobertura d'água urbana (%) (1)	93,26	91,57	-

Fonte: Companhia de Água e Esgoto do Ceará (CAGECE)/ SEINFRA.

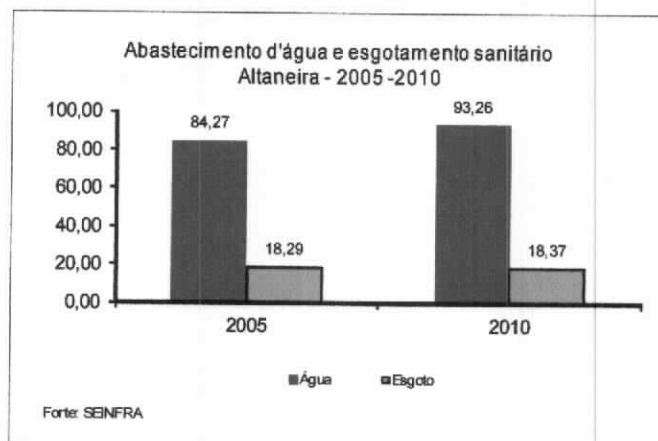
(1) Dados referente à 2010.

Esgotamento Sanitário – 2011

Discriminação	Esgotamento Sanitário		
	Município	Estado	% Sobre o Total do Estado
Ligações reais	254	473.318	0,05
Ligações ativas	230	451.013	0,05
Taxa de cobertura urbana de esgoto (%) (1)	18,37	28,87	-

Fonte: Companhia de Água e Esgoto do Ceará (CAGECE)/ SEINFRA.

(1) Dados referente à 2010.



Domicílios Particulares Permanentes segundo as Formas de Abastecimento de Água - 2000/2010

Tipos de esgotamentos sanitários	Município				Estado			
	2000	%	2010	%	2000	%	2010	%
Total	1.504	100,00	2.089	100,00	1.757.888	100,00	2.365.276	100,00
Ligada a rede geral	885	58,84	1.898	90,86	1.068.746	60,80	1.826.543	77,22
Poço ou nascente	285	18,95	98	4,69	360.737	20,52	221.161	9,35
Outra	334	22,21	93	4,45	328.405	18,68	317.565	13,43

Fonte: Instituto Brasileiro de Geografia e Estatística (IBGE) – Censos Demográficos - 2000/2010.

Domicílios Particulares Permanente segundo os tipos de Esgotamento Sanitário - 2000/2010

Tipos de esgotamentos sanitários	Município				Estado			
	2000	%	2010	%	2000	%	2010	%
Total (1)	1.504	100,00	2.089	100,00	1.757.888	100,00	2.365.276	100,00
Rede geral ou pluvial	2	0,13	273	13,07	376.884	21,44	774.873	32,76
Fossa séptica	59	3,92	32	1,53	218.682	12,44	251.193	10,62
Outra	774	51,46	1.664	79,66	731.075	41,59	1.167.911	49,38
Não tinham banheiros	669	44,48	120	5,74	431.247	24,53	171.277	7,24

Fonte: Instituto Brasileiro de Geografia e Estatística (IBGE) – Censos Demográficos - 2000/2010.

(1) Inclusive os domicílios sem declaração da existência de banheiro ou sanitário.

3.2 - ENERGIA ELÉTRICA E COLETA DE LIXO

Consumo e Consumidores de Energia Elétrica - 2011

Classes de Consumo	Consumo (mwh)	Consumidores
Total	3.077	2.728
Residencial	1.452	2.005
Industrial	38	3
Comercial	167	160
Rural	445	471
Público	975	89
Próprio	-	-

Fonte: Companhia Energética do Ceará (COELCE).

Domicílios Particulares Permanente segundo Energia Elétrica e Lixo Coletado - 2000/2010

Discriminação	Município				Estado			
	2000	%	2010	%	2000	%	2010	%
Total	1.504	-	2.089	-	1.757.888	-	2.365.276	-
Com energia elétrica	1.421	94,48	2.062	98,71	1.568.648	89,23	2.340.224	98,94
Com lixo coletado	802	53,32	1.619	77,50	1.081.790	61,54	1.781.993	75,34

Fonte: Instituto Brasileiro de Geografia e Estatística (IBGE) – Censos Demográficos - 2000/2010.

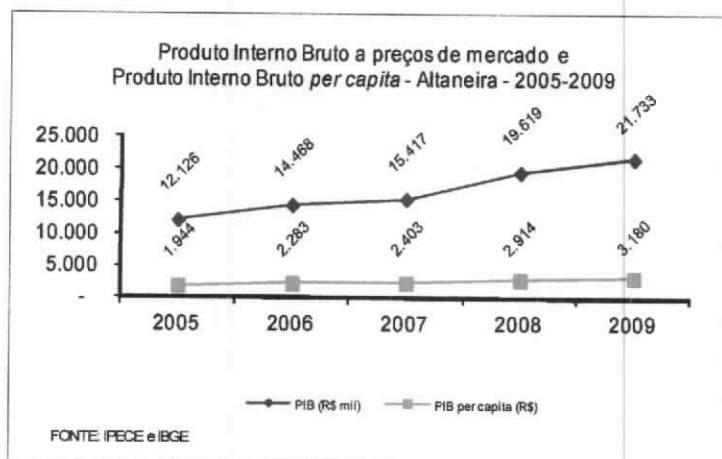
4 – ECONOMIA E FINANÇAS

4.1 - PRODUTO INTERNO BRUTO

Produto Interno Bruto - 2009

Discriminação	Município	Estado
PIB a preços de mercado (R\$ mil)	21.733	65.703.761
PIB <i>per capita</i> (R\$ 1,00)	3.180	7.687
PIB por setor (%)		
Agropecuária	9,69	5,10
Indústria	12,35	24,51
Serviços	77,96	70,38

Fontes: IBGE/PECE.



4.2 - FINANÇAS PÚBLICAS

Receita Municipal - 2011

Discriminação	Receita Municipal	
	Valor Corrente (R\$ mil)	% Sobre a Receita Total
Receita Total	14.042	100,00
Receitas correntes	13.711	97,64
Receita tributária	151	1,08
Receita de contribuições	-	-
Receita patrimonial	100	0,71
Receita de serviços	-	-
Transferências correntes	13.396	95,40
Outras receitas correntes	64	0,46
Receitas de capital	332	2,42

Fonte: Tribunal de Contas dos Municípios (TCM).

Despesa Municipal - 2011

Discriminação	Despesa Municipal	
	Valor Corrente (R\$ mil)	% Sobre a Despesa Total
Total	14.436	100,00
Despesas correntes	12.725	88,14
Pessoal e encargos sociais	6.167	42,72
Juros e encargos da dívida	-	-
Outras despesas correntes	6.558	45,42
Despesas de capital	1.712	11,86
Investimentos	1.448	10,03
Inversões financeiras	-	-
Amortização da dívida	264	1,83

Fonte: Tribunal de Contas dos Municípios (TCM).

Receita Estadual Arrecadada - 2011

Discriminação	Receita Estadual Arrecadada	
	Valor Corrente (R\$ mil)	% Sobre a Receita Total
Receita total	189	-
Receita tributária	189	100,00
Receita do ICMS	93	49,31

Fonte: Secretaria da Fazenda (SEFAZ).

Nota: Não foram considerados ajustes e anulações de receitas.

Receita da União Arrecadada - 2011

Discriminação	Receita da União Arrecadada	
	Valor Corrente (R\$ mil)	% Sobre a Receita Total
Receita total	133	-
Arrecadação IPI	-	-

Fonte: Secretaria Regional da Receita Federal.

Nota: Arrecadação bruta sem retificações.

5 – POLÍTICA**Prefeitura**

Endereço	Telefone / e-mail
Rua Furtado Leite, 272 – Centro C.E.P: 63.195-000	(88) 3548-1328 Fax (88) 3548-1185 pmaltaneira@gol.br

Fonte: Associação dos Municípios e Prefeitos do Estado do Ceará (APRECE).

Prefeito Eleito - 2011

Nome	Partido
Joaquim Soares Neto	PSB

Fonte: Associação dos Municípios e Prefeitos do Estado do Ceará (APRECE).

GOVERNO FEDERAL

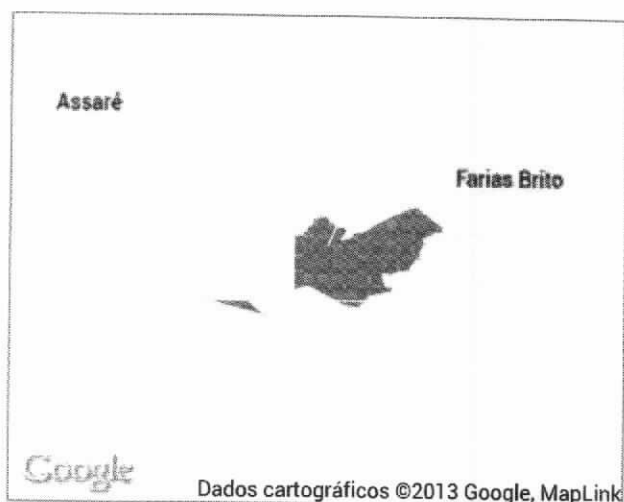
INSTITUTO BRASILEIRO DE GEOGRAFIA E ESTATÍSTICA (IBGE)

PERFIL BÁSICO MUNICIPAL

ALTANEIRA

FORTALEZA-CE
2010

Ceará » Altaneira



População estimada 2013	7.19
População 2010	6.85
Área da unidade territorial (km²)	73,29
Densidade demográfica (hab/km²)	93,5
Código do Município	230060
Gentílico	altaneirens
Prefeito	

JOAQUIM SOARES NET



Histórico do município



Infográficos



Síntese das Informações

Informações Estatísticas

Censo Agropecuário 2006

Censo Demográfico 2010

Ensino - Matrículas, Docentes e Rede Escolar

Estatísticas do Cadastro Central de Empresas

Estatísticas do Registro Civil

Estimativa da População

Extração Vegetal e Silvicultura

Finanças Públicas

Frota

Fundações Privadas e Associações sem Fins Lucrativos no Brasil 2010

Índice de Desenvolvimento Humano Municipal - IDHM

Instituições Financeiras

Lavoura Permanente

Lavoura Temporária

Mapa de Pobreza e Desigualdade - Municípios Brasileiros 2003

Morbidades Hospitalares

Pecuária

Pesquisa Nacional de Saneamento Básico 2008

Produção Agrícola Municipal - Cereais, Leguminosas e Oleaginosas 2007

Produto Interno Bruto dos Municípios

Representação Política

Serviços de Saúde

Fontes das Informações

Detalhes sobre as Fontes das Informações

© 2013 IBGE - Instituto Brasileiro de Geografia e Estatística

Ceará » Altaneira » censo agropecuário - 2006

Download em arquivo .CSV para Excel

Censo Agropecuário 2006

Condição do produtor - Arrendatário - Feminino - Área dos estabelecimentos agropecuários	18 Hectares
Condição do produtor - Arrendatário - Feminino - Número de estabelecimentos agropecuários	23 Unidades
Condição do produtor - Arrendatário - Masculino - Área dos estabelecimentos agropecuários	294 Hectares
Condição do produtor - Arrendatário - Masculino - Número de estabelecimentos agropecuários	200 Unidades
Condição do produtor - Arrendatário - Masculino e Feminino - Área dos estabelecimentos agropecuários	313 Hectares
Condição do produtor - Arrendatário - Masculino e Feminino - Número de estabelecimentos agropecuários	223 Unidades
Condição do produtor - Assentado sem titulação definitiva - Feminino - Área dos estabelecimentos agropecuários	- Hectares
Condição do produtor - Assentado sem titulação definitiva - Feminino - Número de estabelecimentos agropecuários	- Unidades
Condição do produtor - Assentado sem titulação definitiva - Masculino - Área dos estabelecimentos agropecuários	Não disponível Hectares
Condição do produtor - Assentado sem titulação definitiva - Masculino - Número de estabelecimentos agropecuários	1 Unidades
Condição do produtor - Assentado sem titulação definitiva - Masculino e Feminino - Área dos estabelecimentos agropecuários	Não disponível Hectares
Condição do produtor - Assentado sem titulação definitiva - Masculino e Feminino - Número de estabelecimentos agropecuários	1 Unidades
Condição do produtor - Ocupante - Feminino - Área dos estabelecimentos agropecuários	- Hectares
Condição do produtor - Ocupante - Feminino - Número de estabelecimentos agropecuários	- Unidades
Condição do produtor - Ocupante - Masculino - Área dos estabelecimentos agropecuários	5 Hectares

Censo Agropecuário 2006

Condição do produtor - Ocupante - Masculino - Número de estabelecimentos agropecuários	3 Unidades
Condição do produtor - Ocupante - Masculino e Feminino - Área dos estabelecimentos agropecuários	5 Hectares
Condição do produtor - Ocupante - Masculino e Feminino - Número de estabelecimentos agropecuários	3 Unidades
Condição do produtor - Parceiro - Feminino - Área dos estabelecimentos agropecuários	- Hectares
Condição do produtor - Parceiro - Feminino - Número de estabelecimentos agropecuários	- Unidades
Condição do produtor - Parceiro - Masculino - Área dos estabelecimentos agropecuários	189 Hectares
Condição do produtor - Parceiro - Masculino - Número de estabelecimentos agropecuários	8 Unidades
Condição do produtor - Parceiro - Masculino e Feminino - Área dos estabelecimentos agropecuários	189 Hectares
Condição do produtor - Parceiro - Masculino e Feminino - Número de estabelecimentos agropecuários	8 Unidades
Condição do produtor - Produtor sem área - Feminino - Área dos estabelecimentos agropecuários	- Hectares
Condição do produtor - Produtor sem área - Feminino - Número de estabelecimentos agropecuários	- Unidades
Condição do produtor - Produtor sem área - Masculino - Área dos estabelecimentos agropecuários	- Hectares
Condição do produtor - Produtor sem área - Masculino - Número de estabelecimentos agropecuários	1 Unidades
Condição do produtor - Produtor sem área - Masculino e Feminino - Área dos estabelecimentos agropecuários	- Hectares
Condição do produtor - Produtor sem área - Masculino e Feminino - Número de estabelecimentos agropecuários	1 Unidades
Condição do produtor - Proprietário - Feminino - Área dos estabelecimentos agropecuários	180 Hectares
Condição do produtor - Proprietário - Feminino - Número de estabelecimentos agropecuários	42 Unidades
Condição do produtor - Proprietário - Masculino - Área dos estabelecimentos agropecuários	2.581 Hectares
Condição do produtor - Proprietário - Masculino - Número de estabelecimentos agropecuários	232 Unidades

Censo Agropecuário 2006

Condição do produtor - Proprietário - Masculino e Feminino - Área dos estabelecimentos agropecuários	2.761 Hectares
Condição do produtor - Proprietário - Masculino e Feminino - Número de estabelecimentos agropecuários	274 Unidades
Condição do produtor - Total - Feminino - Área dos estabelecimentos agropecuários	198 Hectares
Condição do produtor - Total - Feminino - Número de estabelecimentos agropecuários	65 Unidades
Condição do produtor - Total - Masculino - Área dos estabelecimentos agropecuários	3.070 Hectares
Condição do produtor - Total - Masculino - Número de estabelecimentos agropecuários	445 Unidades
Condição do produtor - Total - Masculino e Feminino - Área dos estabelecimentos agropecuários	3.268 Hectares
Condição do produtor - Total - Masculino e Feminino - Número de estabelecimentos agropecuários	510 Unidades
Condição legal do produtor - Condomínio, consórcio ou sociedade de pessoas - Área dos estabelecimentos agropecuários	Não disponível Hectares
Condição legal do produtor - Condomínio, consórcio ou sociedade de pessoas - Número de estabelecimentos agropecuários	2 Unidades
Condição legal do produtor - Cooperativa - Área dos estabelecimentos agropecuários	- Hectares
Condição legal do produtor - Cooperativa - Número de estabelecimentos agropecuários	- Unidades
Condição legal do produtor - Governo (federal, estadual ou municipal) - Área dos estabelecimentos agropecuários	- Hectares
Condição legal do produtor - Governo (federal, estadual ou municipal) - Número de estabelecimentos agropecuários	- Unidades
Condição legal do produtor - Insituição de utilidade pública - Área dos estabelecimentos agropecuários	- Hectares
Condição legal do produtor - Insituição de utilidade pública - Número de estabelecimentos agropecuários	- Unidades
Condição legal do produtor - Outra condição - Área dos estabelecimentos agropecuários	- Hectares
Condição legal do produtor - Outra condição - Número de estabelecimentos agropecuários	- Unidades
Condição legal do produtor - Proprietário individual - Área dos estabelecimentos agropecuários	3.235 Hectares

Censo Agropecuário 2006

Condição legal do produtor - Proprietário individual - Número de estabelecimentos agropecuários	508 Unidades
Condição legal do produtor - Sociedade anônima ou por cotas de responsabilidade limitada - Área dos estabelecimentos agropecuários	- Hectares
Condição legal do produtor - Sociedade anônima ou por cotas de responsabilidade limitada - Número de estabelecimentos agropecuários	- Unidades
Espécie de efetivo - Asininos - Número de cabeças	81 Cabeças
Espécie de efetivo - Asininos - Número de estabelecimentos agropecuários	75 Unidades
Espécie de efetivo - Aves - Número de cabeças	33 Mil cabeças
Espécie de efetivo - Aves - Número de estabelecimentos agropecuários	362 Unidades
Espécie de efetivo - Bovinos - Número de cabeças	1.348 Cabeças
Espécie de efetivo - Bovinos - Número de estabelecimentos agropecuários	96 Unidades
Espécie de efetivo - Bubalinos - Número de cabeças	- Cabeças
Espécie de efetivo - Bubalinos - Número de estabelecimentos agropecuários	- Unidades
Espécie de efetivo - Caprinos - Número de cabeças	222 Cabeças
Espécie de efetivo - Caprinos - Número de estabelecimentos agropecuários	24 Unidades
Espécie de efetivo - Equinos - Número de cabeças	82 Cabeças
Espécie de efetivo - Equinos - Número de estabelecimentos agropecuários	50 Unidades
Espécie de efetivo - Muares - Número de cabeças	85 Cabeças
Espécie de efetivo - Muares - Número de estabelecimentos agropecuários	70 Unidades
Espécie de efetivo - Outras aves - Número de cabeças	182 Mil cabeças
Espécie de efetivo - Outras aves - Número de estabelecimentos agropecuários	13 Unidades
Espécie de efetivo - Ovinos - Número de cabeças	149 Cabeças
Espécie de efetivo - Ovinos - Número de estabelecimentos agropecuários	8 Unidades
Espécie de efetivo - Suínos - Número de cabeças	961 Cabeças

Censo Agropecuário 2006

Espécie de efetivo - Suínos - Número de estabelecimentos agropecuários	294 Unidades
Número de estabelecimentos agropecuários que produziram leite no ano	56 Unidades
Número de estabelecimentos agropecuários que produziram ovos de galinhas no ano	231 Unidades
Número de estabelecimentos agropecuários que venderam leite cru no ano	14 Unidades
Número de estabelecimentos agropecuários que venderam leite pasteurizado no ano	- Unidades
Número de estabelecimentos agropecuários que venderam ovos de galinhas no ano	40 Unidades
Número de estabelecimentos agropecuários que venderam ovos de galinhas para incubação no ano	- Unidades
Pessoal ocupado em estabelecimentos agropecuários em 31/12 - Sexo - Homens	980 Pessoas
Pessoal ocupado em estabelecimentos agropecuários em 31/12 - Sexo - Mulheres	282 Pessoas
Pessoal ocupado em estabelecimentos agropecuários em 31/12 com 14 anos e mais de idade - Sexo - Homens	949 Pessoas
Pessoal ocupado em estabelecimentos agropecuários em 31/12 com 14 anos e mais de idade - Sexo - Mulheres	261 Pessoas
Potência dos tratores - De 100 cv e mais - Número de estabelecimentos agropecuários com tratores	- Unidades
Potência dos tratores - De 100 cv e mais - Número de tratores existentes nos estabelecimentos agropecuários	- Unidades
Potência dos tratores - Menos de 100 cv - Número de estabelecimentos agropecuários com tratores	- Unidades
Potência dos tratores - Menos de 100 cv - Número de tratores existentes nos estabelecimentos agropecuários	- Unidades
Potência dos tratores - Total - Número de estabelecimentos agropecuários com tratores	- Unidades
Potência dos tratores - Total - Número de tratores existentes nos estabelecimentos agropecuários	- Unidades
Produtos da lavoura permanente - Banana - Número de estabelecimentos agropecuários com mais de 50 pés existentes em 31/12	22 Unidades
Produtos da lavoura permanente - Banana - Quantidade produzida nos estabelecimentos agropecuários com mais de 50 pés existentes em 31/12	131 Toneladas

Censo Agropecuário 2006

Produtos da lavoura permanente - Banana - Valor da produção dos estabelecimentos agropecuários com mais de 50 pés existentes em 31/12	26 Mil Reais
Produtos da lavoura permanente - Café arábica em grão (verde) - Número de estabelecimentos agropecuários com mais de 50 pés existentes em 31/12	- Unidades
Produtos da lavoura permanente - Café arábica em grão (verde) - Quantidade produzida nos estabelecimentos agropecuários com mais de 50 pés existentes em 31/12	- Toneladas
Produtos da lavoura permanente - Café arábica em grão (verde) - Valor da produção dos estabelecimentos agropecuários com mais de 50 pés existentes em 31/12	- Mil Reais
Produtos da lavoura permanente - Café canephora (robusta, conilon) em grão (verde) - Número de estabelecimentos agropecuários com mais de 50 pés existentes em 31/12	- Unidades
Produtos da lavoura permanente - Café canephora (robusta, conilon) em grão (verde) - Quantidade produzida nos estabelecimentos agropecuários com mais de 50 pés existentes em 31/12	- Toneladas
Produtos da lavoura permanente - Café canephora (robusta, conilon) em grão (verde) - Valor da produção dos estabelecimentos agropecuários com mais de 50 pés existentes em 31/12	- Mil Reais
Produtos da lavoura permanente - Laranja - Quantidade produzida nos estabelecimentos agropecuários com mais de 50 pés existentes em 31/12	- Toneladas
Produtos da lavoura permanente - Laranja - Valor da produção dos estabelecimentos agropecuários com mais de 50 pés existentes em 31/12	- Mil Reais
Produtos da lavoura permanente - Laranja - Número de estabelecimentos agropecuários com mais de 50 pés existentes em 31/12	- Unidades
Produtos da lavoura temporária - Cana-de-açúcar - Número de estabelecimentos agropecuários	2 Unidades
Produtos da lavoura temporária - Cana-de-açúcar - Quantidade produzida	Não disponível Toneladas
Produtos da lavoura temporária - Cana-de-açúcar - Valor da produção	Não disponível Mil Reais
Produtos da lavoura temporária - Feijão de cor em grão - Número de estabelecimentos agropecuários	5 Unidades
Produtos da lavoura temporária - Feijão de cor em grão - Quantidade produzida	0 Toneladas
Produtos da lavoura temporária - Feijão de cor em grão - Valor da produção	0 Mil Reais
Produtos da lavoura temporária - Feijão fradinho em grão - Número de estabelecimentos agropecuários	403 Unidades

Censo Agropecuário 2006

Produtos da lavoura temporária - Feijão fradinho em grão - Quantidade produzida	143 Toneladas
Produtos da lavoura temporária - Feijão fradinho em grão - Valor da produção	156 Mil Reais
Produtos da lavoura temporária - Mandioca (aipim, macaxeira) - Número de estabelecimentos agropecuários	7 Unidades
Produtos da lavoura temporária - Mandioca (aipim, macaxeira) - Quantidade produzida	28 Toneladas
Produtos da lavoura temporária - Mandioca (aipim, macaxeira) - Valor da produção	7 Mil Reais
Produtos da lavoura temporária - Milho em grão - Número de estabelecimentos agropecuários	463 Unidades
Produtos da lavoura temporária - Milho em grão - Quantidade produzida	1.069 Toneladas
Produtos da lavoura temporária - Milho em grão - Valor da produção	338 Mil Reais
Produtos da lavoura temporária - Soja em grão - Número de estabelecimentos agropecuários	- Unidades
Produtos da lavoura temporária - Soja em grão - Quantidade produzida	- Toneladas
Produtos da lavoura temporária - Soja em grão - Valor da produção	- Mil Reais
Produtos da lavoura temporária - Trigo em grão - Número de estabelecimentos agropecuários	- Unidades
Produtos da lavoura temporária - Trigo em grão - Quantidade produzida	- Toneladas
Produtos da lavoura temporária - Trigo em grão - Valor da produção	- Mil Reais
Quantidade produzida de leite de vaca cru beneficiado no ano nos estabelecimentos agropecuários	1 Mil litros
Quantidade produzida de leite de vaca no ano nos estabelecimentos agropecuários	98 Mil litros
Quantidade produzida de ovos de galinhas no ano nos estabelecimentos agropecuários	11 Mil dúzias
Quantidade vendida de ovos de galinhas no ano nos estabelecimentos agropecuários	1 Mil dúzias
Quantidade vendida de ovos de galinhas para incubação no ano nos estabelecimentos agropecuários	- Mil dúzias
Quantidade vendida no ano de leite de vaca cru nos estabelecimentos agropecuários	49 Mil litros

Censo Agropecuário 2006

Quantidade vendida no ano de leite de vaca pasteurizado nos estabelecimentos agropecuários - Mil litros

Sistema de preparo do solo - Cultivo convencional (aração mais gradagem) ou gradagem profunda - Número de estabelecimentos agropecuários 131 Unidades

Sistema de preparo do solo - Cultivo mínimo (só gradagem) - Número de estabelecimentos agropecuários 3 Unidades

Sistema de preparo do solo - Plantio direto na palha - Número de estabelecimentos agropecuários 3 Unidades

Utilização das terras - Construções, benfeitorias ou caminhos - Área dos estabelecimentos agropecuários 120 Hectares

Utilização das terras - Construções, benfeitorias ou caminhos - Número de estabelecimentos agropecuários 163 Unidades

Utilização das terras - Lavouras - área para cultivo de flores (inclusive hidroponia e plasticultura), viveiros de mudas, estufas de plantas e casas de vegetação - Número de estabelecimentos agropecuários - Unidades

Utilização das terras - Lavouras - área para cultivo de flores (inclusive hidroponia e plasticultura), viveiros de mudas, estufas de plantas e casas de vegetação - Área dos estabelecimentos agropecuários - Hectares

Utilização das terras - Lavouras - área plantada com forrageiras para corte - Área dos estabelecimentos agropecuários 31 Hectares

Utilização das terras - Lavouras - área plantada com forrageiras para corte - Número de estabelecimentos agropecuários 3 Unidades

Utilização das terras - Lavouras - permanentes - Área dos estabelecimentos agropecuários 21 Hectares

Utilização das terras - Lavouras - permanentes - Número de estabelecimentos agropecuários 49 Unidades

Utilização das terras - Lavouras - temporárias - Área dos estabelecimentos agropecuários 661 Hectares

Utilização das terras - Lavouras - temporárias - Número de estabelecimentos agropecuários 492 Unidades

Utilização das terras - Matas e/ou florestas - florestas plantadas com essências florestais - Área dos estabelecimentos agropecuários 23 Hectares

Utilização das terras - Matas e/ou florestas - florestas plantadas com essências florestais - Número de estabelecimentos agropecuários 3 Unidades

Utilização das terras - Matas e/ou florestas - naturais (exclusive área de preservação permanente e as em sistemas agroflorestais) - Área dos estabelecimentos agropecuários 358 Hectares

Censo Agropecuário 2006

Utilização das terras - Matas e/ou florestas - naturais (exclusive área de preservação permanente e as em sistemas agroflorestais) - Número de estabelecimentos agropecuários	25 Unidades
Utilização das terras - Matas e/ou florestas - naturais destinadas à preservação permanente ou reserva legal - Área dos estabelecimentos agropecuários	- Hectares
Utilização das terras - Matas e/ou florestas - naturais destinadas à preservação permanente ou reserva legal - Número de estabelecimentos agropecuários	- Unidades
Utilização das terras - Pastagens - naturais - Área dos estabelecimentos agropecuários	426 Hectares
Utilização das terras - Pastagens - naturais - Número de estabelecimentos agropecuários	36 Unidades
Utilização das terras - Pastagens - plantadas degradadas - Área dos estabelecimentos agropecuários	74 Hectares
Utilização das terras - Pastagens - plantadas degradadas - Número de estabelecimentos agropecuários	10 Unidades
Utilização das terras - Pastagens - plantadas em boas condições - Área dos estabelecimentos agropecuários	409 Hectares
Utilização das terras - Pastagens - plantadas em boas condições - Número de estabelecimentos agropecuários	48 Unidades
Utilização das terras - Sistemas agroflorestais - área cultivada com espécies florestais também usada para lavouras e pastejo por animais - Área dos estabelecimentos agropecuários	1.129 Hectares
Utilização das terras - Sistemas agroflorestais - área cultivada com espécies florestais também usada para lavouras e pastejo por animais - Número de estabelecimentos agropecuários	70 Unidades
Utilização das terras - Tanques, lagos, açudes e/ou área de águas públicas para exploração da aquicultura - Área dos estabelecimentos agropecuários	10 Hectares
Utilização das terras - Tanques, lagos, açudes e/ou área de águas públicas para exploração da aquicultura - Número de estabelecimentos agropecuários	10 Unidades
Utilização das terras - Terras degradadas (erodidas, desertificadas, salinizadas, etc.) - Área dos estabelecimentos agropecuários	Não disponível hectares
Utilização das terras - Terras degradadas (erodidas, desertificadas, salinizadas, etc.) - Número de estabelecimentos agropecuários	2 Unidades
Utilização das terras - Terras inaproveitáveis para agricultura ou pecuária (pântanos, areais, pedreiras, etc.) - Área dos estabelecimentos agropecuários	5 Hectares
Utilização das terras - Terras inaproveitáveis para agricultura ou pecuária (pântanos, areais, pedreiras, etc.) - Número de estabelecimentos agropecuários	4 Unidades

Censo Agropecuário 2006

Vacas ordenhadas no ano nos estabelecimentos agropecuários	255 Cabeças
Valor da produção de leite de vaca no ano nos estabelecimentos agropecuários	73 Mil Reais
Valor da produção dos ovos de galinhas no ano nos estabelecimentos agropecuários	31 Mil Reais
Valor da venda dos ovos de galinhas no ano nos estabelecimentos agropecuários	4 Mil Reais
Valor da venda dos ovos de galinhas para incubação no ano nos estabelecimentos agropecuários	- Mil Reais
Valor da venda no ano de leite de vaca cru nos estabelecimentos agropecuários	40 Mil Reais
Valor da venda no ano de leite de vaca pasteurizado nos estabelecimentos agropecuários	- Mil Reais

Fonte: Censo Agropecuário 2006. NOTA: Os dados com menos de 3 (três) informantes estão desidentificados, apresentando a expressão **Não disponível**, a fim de evitar a individualização da informação.

© 2013 IBGE - Instituto Brasileiro de Geografia e Estatística

Ceará » Altaneira » censo demográfico 2010: sinopse

Download em arquivo .CSV para Excel

Censo Demográfico 2010: Sinopse

Domicílios coletivos	3 domicílios
Domicílios coletivos com morador	- domicílios
Domicílios coletivos sem morador	3 domicílios
Domicílios particulares não ocupados	457 domicílios
Domicílios particulares não ocupados de uso ocasional	54 domicílios
Domicílios particulares não ocupados vagos	403 domicílios
Domicílios particulares ocupados	2.093 domicílios
Domicílios particulares ocupados com entrevista realizada	2.091 domicílios
Domicílios particulares ocupados sem entrevista realizada	2 domicílios
Domicílios recenseados	2.553 domicílios
Homens	3.317 homens
Homens de 1 a 4 anos de idade	198 homens
Homens de 10 a 14 anos de idade	421 homens
Homens de 100 anos ou mais de idade	- homens
Homens de 15 a 19 anos de idade	339 homens
Homens de 20 a 24 anos de idade	255 homens
Homens de 25 a 29 anos de idade	232 homens
Homens de 30 a 34 anos de idade	238 homens
Homens de 35 a 39 anos de idade	205 homens

Censo Demográfico 2010: Sinopse

Homens de 40 a 44 anos de idade	206 homens
Homens de 45 a 49 anos de idade	152 homens
Homens de 5 a 9 anos de idade	321 homens
Homens de 50 a 54 anos de idade	106 homens
Homens de 55 a 59 anos de idade	110 homens
Homens de 60 a 64 anos de idade	136 homens
Homens de 65 a 69 anos de idade	130 homens
Homens de 70 a 74 anos de idade	98 homens
Homens de 75 a 79 anos de idade	45 homens
Homens de 80 a 84 anos de idade	34 homens
Homens de 85 a 89 anos de idade	27 homens
Homens de 90 a 94 anos de idade	10 homens
Homens de 95 a 99 anos de idade	2 homens
Homens de menos de 1 ano de idade	52 homens
Homens na área rural	947 homens
Homens na área urbana	2.370 homens
Média de moradores em domicílios particulares ocupados	3,28 moradores
Mulheres	3.539 mulheres
Mulheres de 1 a 4 anos de idade	206 mulheres
Mulheres de 10 a 14 anos de idade	361 mulheres
Mulheres de 100 anos ou mais de idade	- mulheres
Mulheres de 15 a 19 anos de idade	345 mulheres
Mulheres de 20 a 24 anos de idade	263 mulheres

Censo Demográfico 2010: Sinopse

Mulheres de 25 a 29 anos de idade	268 mulheres
Mulheres de 30 a 34 anos de idade	252 mulheres
Mulheres de 35 a 39 anos de idade	224 mulheres
Mulheres de 40 a 44 anos de idade	214 mulheres
Mulheres de 45 a 49 anos de idade	170 mulheres
Mulheres de 5 a 9 anos de idade	299 mulheres
Mulheres de 50 a 54 anos de idade	141 mulheres
Mulheres de 55 a 59 anos de idade	157 mulheres
Mulheres de 60 a 64 anos de idade	171 mulheres
Mulheres de 65 a 69 anos de idade	134 mulheres
Mulheres de 70 a 74 anos de idade	111 mulheres
Mulheres de 75 a 79 anos de idade	74 mulheres
Mulheres de 80 a 84 anos de idade	58 mulheres
Mulheres de 85 a 89 anos de idade	30 mulheres
Mulheres de 90 a 94 anos de idade	14 mulheres
Mulheres de 95 a 99 anos de idade	4 mulheres
Mulheres de menos de 1 ano de idade	43 mulheres
Mulheres na área rural	952 mulheres
Mulheres na área urbana	2.587 mulheres
População residente	6.856 pessoas
População residente rural	1.899 pessoas
População residente urbana	4.957 pessoas

Fonte: IBGE, Censo Demográfico 2010.

[Clique aqui para obter as informações do Censo Demográfico 2010.](#)

© 2013 IBGE - Instituto Brasileiro de Geografia e Estatística

Ceará » Altaneira » ensino - matrículas, docentes e rede escolar - 2012

Download em arquivo .CSV para Excel

Ensino - Matrículas, Docentes e Rede Escolar 2012

Docentes - Ensino fundamental - 2012 (1)	58 Docentes
Docentes - Ensino fundamental - escola privada - 2012 (1)	Não existente Docentes
Docentes - Ensino fundamental - escola pública estadual - 2012 (1)	0 Docentes
Docentes - Ensino fundamental - escola pública federal - 2012 (1)	Não existente Docentes
Docentes - Ensino fundamental - escola pública municipal - 2012 (1)	58 Docentes
Docentes - Ensino médio - 2012 (1)	21 Docentes
Docentes - Ensino médio - escola privada - 2012 (1)	Não existente Docentes
Docentes - Ensino médio - escola pública estadual - 2012 (1)	21 Docentes
Docentes - Ensino médio - escola pública federal - 2012 (1)	Não existente Docentes
Docentes - Ensino médio - escola pública municipal - 2012 (1)	0 Docentes
Docentes - Ensino pré-escolar - 2012 (1)	14 Docentes
Docentes - Ensino pré-escolar - escola privada - 2012 (1)	Não existente Docentes
Docentes - Ensino pré-escolar - escola pública estadual - 2012 (1)	0 Docentes
Docentes - Ensino pré-escolar - escola pública federal - 2012 (1)	Não existente Docentes
Docentes - Ensino pré-escolar - escola pública municipal - 2012 (1)	14 Docentes
Escolas - Ensino fundamental - 2012 (1)	3 Escolas
Escolas - Ensino fundamental - escola privada - 2012 (1)	Não existente Escolas
Escolas - Ensino fundamental - escola pública estadual - 2012 (1)	0 Escolas
Escolas - Ensino fundamental - escola pública federal - 2012 (1)	Não existente Escolas

Ensino - Matrículas, Docentes e Rede Escolar 2012

Escolas - Ensino fundamental - escola pública municipal - 2012 (1)	3 Escolas
Escolas - Ensino médio - 2012 (1)	1 Escolas
Escolas - Ensino médio - escola privada - 2012 (1)	Não existente Escolas
Escolas - Ensino médio - escola pública estadual - 2012 (1)	1 Escolas
Escolas - Ensino médio - escola pública federal - 2012 (1)	Não existente Escolas
Escolas - Ensino médio - escola pública municipal - 2012 (1)	0 Escolas
Escolas - Ensino pré-escolar - 2012 (1)	1 Escolas
Escolas - Ensino pré-escolar - escola privada - 2012 (1)	Não existente Escolas
Escolas - Ensino pré-escolar - escola pública estadual - 2012 (1)	0 Escolas
Escolas - Ensino pré-escolar - escola pública federal - 2012 (1)	Não existente Escolas
Escolas - Ensino pré-escolar - escola pública municipal - 2012 (1)	1 Escolas
Matrícula - Ensino fundamental - 2012 (1)	1.242 Matrículas
Matrícula - Ensino fundamental - escola privada - 2012 (1)	Não existente Matrículas
Matrícula - Ensino fundamental - escola pública estadual - 2012 (1)	0 Matrículas
Matrícula - Ensino fundamental - escola pública federal - 2012 (1)	Não existente Matrículas
Matrícula - Ensino fundamental - escola pública municipal - 2012 (1)	1.242 Matrículas
Matrícula - Ensino médio - 2012 (1)	373 Matrículas
Matrícula - Ensino médio - escola privada - 2012 (1)	Não existente Matrículas
Matrícula - Ensino médio - escola pública estadual - 2012 (1)	373 Matrículas
Matrícula - Ensino médio - escola pública federal - 2012 (1)	Não existente Matrículas
Matrícula - Ensino médio - escola pública municipal - 2012 (1)	0 Matrículas
Matrícula - Ensino pré-escolar - 2012 (1)	343 Matrículas
Matrícula - Ensino pré-escolar - escola privada - 2012 (1)	Não existente Matrículas

Ensino - Matrículas, Docentes e Rede Escolar 2012

Matrícula - Ensino pré-escolar - escola pública estadual - 2012 (1)	0 Matrículas
Matrícula - Ensino pré-escolar - escola pública federal - 2012 (1)	Não existente Matrículas
Matrícula - Ensino pré-escolar - escola pública municipal - 2012 (1)	343 Matrículas

Fonte: (1)Ministério da Educação, Instituto Nacional de Estudos e Pesquisas Educacionais - INEP - Censo Educacional 2012. NOTA: Atribui-se zeros aos valores dos municípios onde não há ocorrência da variável.

© 2013 IBGE - Instituto Brasileiro de Geografia e Estatística

Ceará » Altaneira » estatísticas do cadastro central de empresas - 2011

Download em arquivo .CSV para Excel

Estatísticas do Cadastro Central de Empresas 2011

Número de empresas atuantes	68 Unidades
Número de unidades locais	68 Unidades
Pessoal ocupado assalariado	584 Pessoas
Pessoal ocupado total	637 Pessoas
Salário médio mensal	1,2 Salários mínimos
Salários e outras remunerações	4.793 Mil Reais

Fonte: IBGE, Cadastro Central de Empresas 2011. Rio de Janeiro: IBGE, 2013. NOTA 1: Atribui-se zeros aos valores dos municípios onde não há ocorrência da variável ou onde, por arredondamento, os totais não atingem a unidade de medida. NOTA 2: Os dados com menos de 3(três) informantes estão desidentificados, apresentando a expressão **Não disponível**, a fim de evitar a individualização da informação.

© 2013 IBGE - Instituto Brasileiro de Geografia e Estatística

Ceará » Altaneira » estatísticas do registro civil - 2011

Download em arquivo .CSV para Excel

Estatísticas do Registro Civil 2011

Casamentos - registrados no ano - lugar do registro	- casamentos
Divórcios - concedidos no ano - em 1ª instância - sem recursos - lugar da ação do processo	5 divórcios
Divórcios por escritura pública - tabelionatos de notas	- divórcios
Nascidos vivos - registrados - lugar do registro	- pessoas
Nascidos vivos - registrados - por lugar de residência da mãe	105 pessoas
Nascidos vivos - ocorridos no ano - por lugar de residência da mãe	96 pessoas
Nascidos vivos em hospital - ocorridos no ano - por lugar de residência da mãe	95 pessoas
Óbitos - ocorridos no ano - lugar de residência do falecido	44 pessoas
Óbitos - ocorridos no ano - lugar do registro	- pessoas
Óbitos - ocorridos no ano - menores de 1 ano - lugar de residência do falecido	2 pessoas
Óbitos em hospital - ocorridos no ano - lugar do registro	- pessoas
Óbitos fetais - ocorridos e registrados no ano - lugar de residência da mãe	- pessoas
Separações judiciais - concedidas no ano - em 1ª instância - sem recursos - lugar da ação do processo	- separações
Separações por escritura pública - tabelionatos de notas	- separações

Fonte: IBGE, Estatística do Registro Civil de 2011. Rio de Janeiro: IBGE, 2012. NOTA 1: Atribui-se zeros aos valores dos municípios onde não há ocorrência da variável. NOTA 2: Nos totais das Unidades da Federação e Brasil, não foram incluídas as informações das variáveis de **Sem especificações**, **Ignorados** e **Estrangeiros**.

© 2013 IBGE - Instituto Brasileiro de Geografia e Estatística

Ceará » Altaneira » estimativa da população - 2013

Download em arquivo .CSV para Excel

Estimativa da População 2013

População estimada	7.196 pessoas
--------------------	---------------

Fonte: IBGE, Diretoria de Pesquisas, Coordenação de População e Indicadores Sociais. NOTA 1: Estimativas da população residente com data de referência 1º de julho de 2013. NOTA 2: A população estimada para o município de Jacareacanga (PA) é em decorrência de decisão judicial.

© 2013 IBGE - Instituto Brasileiro de Geografia e Estatística

Ceará » Altaneira » extração vegetal e silvicultura - 2011

Download em arquivo .CSV para Excel

Extração Vegetal e Silvicultura 2011

Aromáticos, medicinais, tóxicos e corantes - ipecacuanha ou poaia - raiz - quantidade produzida	- tonelada
Aromáticos, medicinais, tóxicos e corantes - ipecacuanha ou poaia - raiz - valor da produção	- mil reais
Aromáticos, medicinais, tóxicos e corantes - jaborandi - folha - quantidade produzida	- tonelada
Aromáticos, medicinais, tóxicos e corantes - jaborandi - folha - valor da produção	- mil reais
Aromáticos, medicinais, tóxicos e corantes - outros - quantidade produzida	- tonelada
Aromáticos, medicinais, tóxicos e corantes - outros - valor da produção	- mil reais
Aromáticos, medicinais, tóxicos e corantes - urucum - semente - quantidade produzida	- tonelada
Aromáticos, medicinais, tóxicos e corantes - urucum - semente - valor da produção	- mil reais
Borrachas - caucho - quantidade produzida	- tonelada
Borrachas - caucho - valor da produção	- mil reais
Borrachas - hévea - látex coagulado - quantidade produzida	- tonelada
Borrachas - hévea - látex coagulado - valor da produção	- mil reais
Borrachas - hévea - látex líquido - quantidade produzida	- tonelada
Borrachas - hévea - látex líquido - valor da produção	- mil reais
Ceras - carnauba - cera - quantidade produzida	- tonelada
Ceras - carnauba - cera - valor da produção	- mil reais
Ceras - carnauba - pó - quantidade produzida	- tonelada
Ceras - carnauba - pó - valor da produção	- mil reais

Extração Vegetal e Silvicultura 2011

Ceras - outras - quantidade produzida	- tonelada
Ceras - outras - valor da produção	- mil reais
Fibras - buriti - quantidade produzida	- tonelada
Fibras - buriti - valor da produção	- mil reais
Fibras - carnauba - quantidade produzida	- tonelada
Fibras - carnauba - valor da produção	- mil reais
Fibras - outras fibras - quantidade produzida	- tonelada
Fibras - outras fibras - valor da produção	- mil reais
Fibras - piaçava - quantidade produzida	- tonelada
Fibras - piaçava - valor da produção	- mil reais
Gomas não elásticas - balata - quantidade produzida	- tonelada
Gomas não elásticas - balata - valor da produção	- mil reais
Gomas não elásticas - maçaranduba - quantidade produzida	- tonelada
Gomas não elásticas - maçaranduba - valor da produção	- mil reais
Gomas não elásticas - sorva - quantidade produzida	- tonelada
Gomas não elásticas - sorva - valor da produção	- mil reais
Madeiras - carvão vegetal - quantidade produzida	7 tonelada
Madeiras - carvão vegetal - valor da produção	5 mil reais
Madeiras - lenha - quantidade produzida	6.076 metro cúbico
Madeiras - lenha - valor da produção	84 mil reais
Madeiras - madeira em tora - quantidade produzida	- metro cúbico
Madeiras - madeira em tora - valor da produção	- mil reais
Oleaginosos - babaçu - amêndoa - quantidade produzida	- tonelada

Extração Vegetal e Silvicultura 2011

Oleaginosos - babaçu - amêndoa - valor da produção	- mil reais
Oleaginosos - copaíba - óleo - quantidade produzida	- tonelada
Oleaginosos - copaíba - óleo - valor da produção	- mil reais
Oleaginosos - cumaru - amêndoa - quantidade produzida	- tonelada
Oleaginosos - cumaru - amêndoa - valor da produção	- mil reais
Oleaginosos - licuri - coquilho - quantidade produzida	- tonelada
Oleaginosos - licuri - coquilho - valor da produção	- mil reais
Oleaginosos - oiticica - semente - quantidade produzida	- tonelada
Oleaginosos - oiticica - semente - valor da produção	- mil reais
Oleaginosos - outros oleaginosos - quantidade produzida	- tonelada
Oleaginosos - outros oleaginosos - valor da produção	- mil reais
Oleaginosos - pequi - amêndoa - quantidade produzida	- tonelada
Oleaginosos - pequi - amêndoa - valor da produção	- mil reais
Oleaginosos - tucum - amêndoa - quantidade produzida	- tonelada
Oleaginosos - tucum - amêndoa - valor da produção	- mil reais
Pinheiro Brasileiro Nativo - madeira em tora - quantidade produzida	- metro cúbico
Pinheiro Brasileiro Nativo - árvores abatidas - quantidade produzida	- mil árvores
Pinheiro Brasileiro Nativo - árvores abatidas - valor da produção	- mil reais
Pinheiro Brasileiro Nativo - madeira em tora - valor da produção	- mil reais
Pinheiro Brasileiro Nativo - nó-de-pinho - quantidade produzida	- metro cúbico
Pinheiro Brasileiro Nativo - nó-de-pinho - valor da produção	- mil reais
Produtos Alimentícios - açaí - fruto - quantidade produzida	- tonelada
Produtos Alimentícios - castanha de caju - quantidade produzida	0 tonelada

Extração Vegetal e Silvicultura 2011

Produtos Alimentícios - castanha-do-pará - quantidade produzida	- tonelada
Produtos Alimentícios - erva-mate cancheada - quantidade produzida	- tonelada
Produtos Alimentícios - mangaba - fruto - quantidade produzida	- tonelada
Produtos Alimentícios - palmito - quantidade produzida	- tonelada
Produtos Alimentícios - pinhão - quantidade produzida	- tonelada
Produtos Alimentícios - umbu - fruto - quantidade produzida	- tonelada
Produtos Alimentícios - açaí - fruto - valor da produção	- mil reais
Produtos Alimentícios - castanha de cajú - valor da produção	0 mil reais
Produtos Alimentícios - castanha-do-pará - valor da produção	- mil reais
Produtos Alimentícios - erva-mate cancheada - valor da produção	- mil reais
Produtos Alimentícios - mangaba - fruto - valor da produção	- mil reais
Produtos Alimentícios - outros - quantidade produzida	- tonelada
Produtos Alimentícios - outros - valor da produção	- mil Reais
Produtos Alimentícios - palmito - valor da produção	- mil reais
Produtos Alimentícios - pinhão - valor da produção	- mil reais
Produtos Alimentícios - umbu - fruto - valor da produção	- mil reais
Produtos da Silvicultura - acácia-negra - casca - quantidade produzida	- tonelada
Produtos da Silvicultura - acácia-negra - casca - valor da produção	- mil reais
Produtos da Silvicultura - carvão vegetal - quantidade produzida	- tonelada
Produtos da Silvicultura - carvão vegetal - valor da produção	- mil reais
Produtos da Silvicultura - eucalipto - folha - quantidade produzida	- tonelada
Produtos da Silvicultura - eucalipto - folha - valor da produção	- mil reais
Produtos da Silvicultura - lenha - quantidade produzida	- metro cúbico

Extração Vegetal e Silvicultura 2011

Produtos da Silvicultura - lenha - valor da produção	- mil reais
Produtos da Silvicultura - madeira em tora - quantidade produzida	- metro cúbico
Produtos da Silvicultura - madeira em tora - valor da produção	- mil reais
Produtos da Silvicultura - madeira em tora para outras finalidades - quantidade produzida	- metro cúbico
Produtos da Silvicultura - madeira em tora para outras finalidades - valor da produção	- mil reais
Produtos da Silvicultura - madeira em tora para papel e celulose - quantidade produzida	- metro cúbico
Produtos da Silvicultura - madeira em tora para papel e celulose - valor da produção	- mil reais
Produtos da Silvicultura - resina - quantidade produzida	- tonelada
Produtos da Silvicultura - resina - valor da produção	- mil reais
Tanantes - angico - casca - quantidade produzida	- tonelada
Tanantes - angico - casca - valor da produção	- mil reais
Tanantes - barbatimão - casca - quantidade produzida	- tonelada
Tanantes - barbatimão - casca - valor da produção	- mil reais
Tanantes - outros tanantes - quantidade produzida	- tonelada
Tanantes - outros tanantes - valor da produção	- mil reais

Fonte: IBGE, Produção da Extração Vegetal e da Silvicultura 2011. Rio de Janeiro: IBGE, 2012. NOTA 1: Atribui-se zeros aos valores dos municípios onde, por arredondamento, os totais não atingem a unidade de medida. NOTA 2: Atribui-se a expressão dado **não existente** onde não há ocorrência da variável no município. NOTA 3: Não foi realizado levantamento para a variável "valor da produção" para os produtos, Pinheiro Brasileiro Nativo - (ávores abatidas) e Pinheiro Brasileiro Nativo - (madeira em tora).

Ceará » Altaneira » finanças públicas - 2009

Download em arquivo .CSV para Excel

Finanças Públicas 2009

Despesas orçamentárias empenhadas	10.493.318,01 Reais
Despesas orçamentárias empenhadas - Capital	1.346.643,71 Reais
Despesas orçamentárias empenhadas - Correntes	9.146.674,30 Reais
Despesas orçamentárias empenhadas - Investimentos	1.245.045,49 Reais
Despesas orçamentárias empenhadas - Obras e Instalações	801.653,50 Reais
Despesas orçamentárias empenhadas - Outras Despesas Correntes	4.745.775,24 Reais
Despesas orçamentárias empenhadas - Pessoal e Encargos Sociais	4.400.899,06 Reais
Receitas orçamentárias realizadas	10.954.883,79 Reais
Receitas orçamentárias realizadas - Capital	27.412,00 Reais
Receitas orçamentárias realizadas - Contribuição	0,00 Reais
Receitas orçamentárias realizadas - Correntes	12.017.563,59 Reais
Receitas orçamentárias realizadas - Dívida Ativa	4.917,80 Reais
Receitas orçamentárias realizadas - Imposto sobre a Propriedade Predial e Territorial - IPTU	11.993,00 Reais
Receitas orçamentárias realizadas - Imposto Sobre Serviços - ISS	150.663,48 Reais
Receitas orçamentárias realizadas - Imposto sobre Transmissão-Intervivos - ITBI	1.022,00 Reais
Receitas orçamentárias realizadas - Outras Receitas Correntes	459.674,62 Reais
Receitas orçamentárias realizadas - Patrimonial	43.074,16 Reais
Receitas orçamentárias realizadas - Taxas	23.070,00 Reais

Finanças Públicas 2009

Receitas orçamentárias realizadas - Transferência de Capital	27.412,00 Reais
Receitas orçamentárias realizadas - Transferência Intergorvenamental da União	5.756.695,09 Reais
Receitas orçamentárias realizadas - Transferência Intergorvenamental do Estado	2.004.920,61 Reais
Receitas orçamentárias realizadas - Transferências Correntes	11.059.648,32 Reais
Receitas orçamentárias realizadas - Tributárias	384.676,35 Reais
Valor do Fundo de Participação dos Municípios - FPM	4.566.539,13 Reais
Valor do Imposto sobre Operações Financeiras - IOF - OURO - repassado aos Municípios	0,00 Reais
Valor do Imposto Territorial Rural - ITR	271,99 Reais

Fontes: Ministério da Fazenda, Secretaria do Tesouro Nacional, Registros Administrativos 2009. NOTA 1: Os totais de Brasil e Unidades da Federação são a soma dos valores dos municípios. NOTA 2: Atribui-se a expressão dado **não informado** às variáveis onde os valores dos municípios não foram informados. NOTA 3: Atribui-se zeros aos valores dos municípios onde não há ocorrência da variável.

© 2013 IBGE - Instituto Brasileiro de Geografia e Estatística

Ceará » Altaneira » frota - 2012

Download em arquivo .CSV para Excel

Frota 2012	
Automóvel - Tipo de Veículo	239 automóveis
Caminhão - Tipo de Veículo	19 caminhões
Caminhão trator - Tipo de Veículo	0 caminhões Trator
Caminhonete - Tipo de Veículo	75 caminhonetes
Camioneta - Tipo de Veículo	17 camionetas
Micro-ônibus - Tipo de Veículo	8 micro-ônibus
Motocicleta - Tipo de Veículo	747 motocicletas
Motoneta - Tipo de Veículo	54 motonetas
Ônibus - Tipo de Veículo	3 ônibus
Outros - Tipo de Veículo	4 veículos
Total de Veículos	1.167 veículos
Trator de rodas - Tipo de Veículo	0 tratores de rodas
Utilitário - Tipo de Veículo	1 utilitários

Fonte: Ministério das Cidades, Departamento Nacional de Trânsito - DENATRAN - 2012. NOTA 1: Atribui-se zeros aos valores dos municípios onde não há ocorrência da variável. NOTA 2: Atribui-se a expressão dado **não informado** às variáveis onde os valores dos municípios não foram informados.

© 2013 IBGE - Instituto Brasileiro de Geografia e Estatística

Ceará » Altaneira » fundações privadas e associações sem fins lucrativos no brasil 2010

Download em arquivo .CSV para Excel

Fundações Privadas e Associações sem Fins Lucrativos no Brasil 2010

Número de unidades locais das entidades sem fins lucrativos	8 Unidades
Número de unidades locais das entidades sem fins lucrativos, por grupos da classificação das entidades sem fins lucrativos - 01 Habitação	- Unidades
Número de unidades locais das entidades sem fins lucrativos, por grupos da classificação das entidades sem fins lucrativos - 02 Saúde	- Unidades
Número de unidades locais das entidades sem fins lucrativos, por grupos da classificação das entidades sem fins lucrativos - 03 Cultura e recreação	- Unidades
Número de unidades locais das entidades sem fins lucrativos, por grupos da classificação das entidades sem fins lucrativos - 04 Educação e pesquisa	- Unidades
Número de unidades locais das entidades sem fins lucrativos, por grupos da classificação das entidades sem fins lucrativos - 05 Assistência social	- Unidades
Número de unidades locais das entidades sem fins lucrativos, por grupos da classificação das entidades sem fins lucrativos - 06 Religião	- Unidades
Número de unidades locais das entidades sem fins lucrativos, por grupos da classificação das entidades sem fins lucrativos - 07 Partidos políticos, sindicatos, associações patronais e profissionais	- Unidades
Número de unidades locais das entidades sem fins lucrativos, por grupos da classificação das entidades sem fins lucrativos - 08 Meio ambiente e proteção animal	- Unidades
Número de unidades locais das entidades sem fins lucrativos, por grupos da classificação das entidades sem fins lucrativos - 09 Desenvolvimento e defesa de direitos	- Unidades
Número de unidades locais das entidades sem fins lucrativos, por grupos da classificação das entidades sem fins lucrativos - 10 Outras instituições privadas sem fins lucrativos	- Unidades
Número de unidades locais das fundações privadas e associações sem fins lucrativos	6 Unidades
Número de unidades locais das fundações privadas e associações sem fins lucrativos, por grupos da classificação das fundações privadas e associações sem fins lucrativos - 01 Habitação	- Unidades
Número de unidades locais das fundações privadas e associações sem fins lucrativos, por grupos da classificação das fundações privadas e associações sem fins lucrativos - 02 Saúde	- Unidades

Fundações Privadas e Associações sem Fins Lucrativos no Brasil 2010

Número de unidades locais das fundações privadas e associações sem fins lucrativos, por grupos da classificação das fundações privadas e associações sem fins lucrativos - - Unidades
03 Cultura e recreação

Número de unidades locais das fundações privadas e associações sem fins lucrativos, por grupos da classificação das fundações privadas e associações sem fins lucrativos - - Unidades
04 Educação e pesquisa

Número de unidades locais das fundações privadas e associações sem fins lucrativos, por grupos da classificação das fundações privadas e associações sem fins lucrativos - - Unidades
05 Assistência social

Número de unidades locais das fundações privadas e associações sem fins lucrativos, por grupos da classificação das fundações privadas e associações sem fins lucrativos - - Unidades
06 Religião

Número de unidades locais das fundações privadas e associações sem fins lucrativos, por grupos da classificação das fundações privadas e associações sem fins lucrativos - - Unidades
07 Associações patronais, profissionais e de produtores rurais

Número de unidades locais das fundações privadas e associações sem fins lucrativos, por grupos da classificação das fundações privadas e associações sem fins lucrativos - - Unidades
08 Meio ambiente e proteção animal

Número de unidades locais das fundações privadas e associações sem fins lucrativos, por grupos da classificação das fundações privadas e associações sem fins lucrativos - - Unidades
09 Desenvolvimento e defesa de direitos

Número de unidades locais das fundações privadas e associações sem fins lucrativos, por grupos da classificação das fundações privadas e associações sem fins lucrativos - - Unidades
10 Outras instituições privadas sem fins lucrativos

Pessoal ocupado assalariado em 31/12 das entidades sem fins lucrativos - - Pessoas

Pessoal ocupado assalariado em 31/12 das entidades sem fins lucrativos, por grupos da classificação das entidades sem fins lucrativos - 01 Habitação - - Pessoas

Pessoal ocupado assalariado em 31/12 das entidades sem fins lucrativos, por grupos da classificação das entidades sem fins lucrativos - 02 Saúde - - Pessoas

Pessoal ocupado assalariado em 31/12 das entidades sem fins lucrativos, por grupos da classificação das entidades sem fins lucrativos - 03 Cultura e recreação - - Pessoas

Pessoal ocupado assalariado em 31/12 das entidades sem fins lucrativos, por grupos da classificação das entidades sem fins lucrativos - 04 Educação e pesquisa - - Pessoas

Pessoal ocupado assalariado em 31/12 das entidades sem fins lucrativos, por grupos da classificação das entidades sem fins lucrativos - 05 Assistência social - - Pessoas

Pessoal ocupado assalariado em 31/12 das entidades sem fins lucrativos, por grupos da classificação das entidades sem fins lucrativos - 06 Religião - - Pessoas

Pessoal ocupado assalariado em 31/12 das entidades sem fins lucrativos, por grupos da classificação das entidades sem fins lucrativos - 07 Partidos políticos, sindicatos, associações patronais e profissionais - - Pessoas

Fundações Privadas e Associações sem Fins Lucrativos no Brasil 2010

Pessoal ocupado assalariado em 31/12 das entidades sem fins lucrativos, por grupos da classificação das entidades sem fins lucrativos - 08 Meio ambiente e proteção animal - Pessoas

Pessoal ocupado assalariado em 31/12 das entidades sem fins lucrativos, por grupos da classificação das entidades sem fins lucrativos - 09 Desenvolvimento e defesa de direitos - Pessoas

Pessoal ocupado assalariado em 31/12 das entidades sem fins lucrativos, por grupos da classificação das entidades sem fins lucrativos - 10 Outras instituições privadas sem fins lucrativos - Pessoas

Pessoal ocupado assalariado em 31/12 das fundações privadas e associações sem fins lucrativos - Pessoas

Pessoal ocupado assalariado em 31/12 das fundações privadas e associações sem fins lucrativos, por grupos da classificação das fundações privadas e associações sem fins lucrativos - 01 Habitação - Pessoas

Pessoal ocupado assalariado em 31/12 das fundações privadas e associações sem fins lucrativos, por grupos da classificação das fundações privadas e associações sem fins lucrativos - 02 Saúde - Pessoas

Pessoal ocupado assalariado em 31/12 das fundações privadas e associações sem fins lucrativos, por grupos da classificação das fundações privadas e associações sem fins lucrativos - 03 Cultura e recreação - Pessoas

Pessoal ocupado assalariado em 31/12 das fundações privadas e associações sem fins lucrativos, por grupos da classificação das fundações privadas e associações sem fins lucrativos - 04 Educação e pesquisa - Pessoas

Pessoal ocupado assalariado em 31/12 das fundações privadas e associações sem fins lucrativos, por grupos da classificação das fundações privadas e associações sem fins lucrativos - 05 Assistência social - Pessoas

Pessoal ocupado assalariado em 31/12 das fundações privadas e associações sem fins lucrativos, por grupos da classificação das fundações privadas e associações sem fins lucrativos - 06 Religião - Pessoas

Pessoal ocupado assalariado em 31/12 das fundações privadas e associações sem fins lucrativos, por grupos da classificação das fundações privadas e associações sem fins lucrativos - 07 Associações patronais, profissionais e de produtores rurais - Pessoas

Pessoal ocupado assalariado em 31/12 das fundações privadas e associações sem fins lucrativos, por grupos da classificação das fundações privadas e associações sem fins lucrativos - 08 Meio ambiente e proteção animal - Pessoas

Pessoal ocupado assalariado em 31/12 das fundações privadas e associações sem fins lucrativos, por grupos da classificação das fundações privadas e associações sem fins lucrativos - 09 Desenvolvimento e defesa de direitos - Pessoas

Pessoal ocupado assalariado em 31/12 das fundações privadas e associações sem fins lucrativos, por grupos da classificação das fundações privadas e associações sem fins lucrativos - 10 Outras instituições privadas sem fins lucrativos - Pessoas

Fundações Privadas e Associações sem Fins Lucrativos no Brasil 2010

Salário médio mensal das entidades sem fins lucrativos	- Salários mínimos
Salário médio mensal das entidades sem fins lucrativos. por grupos da classificação das entidades sem fins lucrativos - 01 Habitação	- Salários mínimos
Salário médio mensal das entidades sem fins lucrativos. por grupos da classificação das entidades sem fins lucrativos - 02 Saúde	- Salários mínimos
Salário médio mensal das entidades sem fins lucrativos. por grupos da classificação das entidades sem fins lucrativos - 03 Cultura e recreação	- Salários mínimos
Salário médio mensal das entidades sem fins lucrativos. por grupos da classificação das entidades sem fins lucrativos - 04 Educação e pesquisa	- Salários mínimos
Salário médio mensal das entidades sem fins lucrativos. por grupos da classificação das entidades sem fins lucrativos - 05 Assistência social	- Salários mínimos
Salário médio mensal das entidades sem fins lucrativos. por grupos da classificação das entidades sem fins lucrativos - 06 Religião	- Salários mínimos
Salário médio mensal das entidades sem fins lucrativos. por grupos da classificação das entidades sem fins lucrativos - 07 Partidos políticos, sindicatos, associações patronais e profissionais	- Salários mínimos
Salário médio mensal das entidades sem fins lucrativos. por grupos da classificação das entidades sem fins lucrativos - 08 Meio ambiente e proteção animal	- Salários mínimos
Salário médio mensal das entidades sem fins lucrativos. por grupos da classificação das entidades sem fins lucrativos - 09 Desenvolvimento e defesa de direitos	- Salários mínimos
Salário médio mensal das entidades sem fins lucrativos. por grupos da classificação das entidades sem fins lucrativos - 10 Outras instituições privadas sem fins lucrativos	- Salários mínimos
Salário médio mensal das fundações privadas e associações sem fins lucrativos	- Salários mínimos
Salário médio mensal das fundações privadas e associações sem fins lucrativos. por grupos da classificação das fundações privadas e associações sem fins lucrativos - 01 Habitação	- Salários mínimos
Salário médio mensal das fundações privadas e associações sem fins lucrativos. por grupos da classificação das fundações privadas e associações sem fins lucrativos - 02 Saúde	- Salários mínimos
Salário médio mensal das fundações privadas e associações sem fins lucrativos. por grupos da classificação das fundações privadas e associações sem fins lucrativos - 03 Cultura e recreação	- Salários mínimos
Salário médio mensal das fundações privadas e associações sem fins lucrativos. por grupos da classificação das fundações privadas e associações sem fins lucrativos - 04 Educação e pesquisa	- Salários mínimos
Salário médio mensal das fundações privadas e associações sem fins lucrativos. por grupos da classificação das fundações privadas e associações sem fins lucrativos - 05 Assistência social	- Salários mínimos

Fundações Privadas e Associações sem Fins Lucrativos no Brasil 2010

Salário médio mensal das fundações privadas e associações sem fins lucrativos. por grupos da classificação das fundações privadas e associações sem fins lucrativos - 06 Religião	- Salários mínimos
Salário médio mensal das fundações privadas e associações sem fins lucrativos. por grupos da classificação das fundações privadas e associações sem fins lucrativos - 07 Associações patronais. profissionais e de produtores rurais	- Salários mínimos
Salário médio mensal das fundações privadas e associações sem fins lucrativos. por grupos da classificação das fundações privadas e associações sem fins lucrativos - 08 Meio ambiente e proteção animal	- Salários mínimos
Salário médio mensal das fundações privadas e associações sem fins lucrativos. por grupos da classificação das fundações privadas e associações sem fins lucrativos - 09 Desenvolvimento e defesa de direitos	- Salários mínimos
Salário médio mensal das fundações privadas e associações sem fins lucrativos. por grupos da classificação das fundações privadas e associações sem fins lucrativos - 10 Outras instituições privadas sem fins lucrativos	- Salários mínimos
Salários e outras remunerações das entidades sem fins lucrativos	- Mil Reais
Salários e outras remunerações das entidades sem fins lucrativos, por grupos da classificação das entidades sem fins lucrativos - 01 Habitação	- Mil Reais
Salários e outras remunerações das entidades sem fins lucrativos, por grupos da classificação das entidades sem fins lucrativos - 02 Saúde	- Mil Reais
Salários e outras remunerações das entidades sem fins lucrativos, por grupos da classificação das entidades sem fins lucrativos - 03 Cultura e recreação	- Mil Reais
Salários e outras remunerações das entidades sem fins lucrativos, por grupos da classificação das entidades sem fins lucrativos - 04 Educação e pesquisa	- Mil Reais
Salários e outras remunerações das entidades sem fins lucrativos, por grupos da classificação das entidades sem fins lucrativos - 05 Assistência social	- Mil Reais
Salários e outras remunerações das entidades sem fins lucrativos, por grupos da classificação das entidades sem fins lucrativos - 06 Religião	- Mil Reais
Salários e outras remunerações das entidades sem fins lucrativos, por grupos da classificação das entidades sem fins lucrativos - 07 Partidos políticos, sindicatos, associações patronais e profissionais	- Mil Reais
Salários e outras remunerações das entidades sem fins lucrativos, por grupos da classificação das entidades sem fins lucrativos - 08 Meio ambiente e proteção animal	- Mil Reais
Salários e outras remunerações das entidades sem fins lucrativos, por grupos da classificação das entidades sem fins lucrativos - 09 Desenvolvimento e defesa de direitos	- Mil Reais
Salários e outras remunerações das entidades sem fins lucrativos, por grupos da classificação das entidades sem fins lucrativos - 10 Outras instituições privadas sem fins lucrativos	- Mil Reais

Fundações Privadas e Associações sem Fins Lucrativos no Brasil 2010

Salários e outras remunerações das fundações privadas e associações sem fins lucrativos	- Mil Reais
Salários e outras remunerações das fundações privadas e associações sem fins lucrativos, por grupos da classificação das fundações privadas e associações sem fins lucrativos - 01 Habitação	- Mil Reais
Salários e outras remunerações das fundações privadas e associações sem fins lucrativos, por grupos da classificação das fundações privadas e associações sem fins lucrativos - 02 Saúde	- Mil Reais
Salários e outras remunerações das fundações privadas e associações sem fins lucrativos, por grupos da classificação das fundações privadas e associações sem fins lucrativos - 03 Cultura e recreação	- Mil Reais
Salários e outras remunerações das fundações privadas e associações sem fins lucrativos, por grupos da classificação das fundações privadas e associações sem fins lucrativos - 04 Educação e pesquisa	- Mil Reais
Salários e outras remunerações das fundações privadas e associações sem fins lucrativos, por grupos da classificação das fundações privadas e associações sem fins lucrativos - 05 Assistência social	- Mil Reais
Salários e outras remunerações das fundações privadas e associações sem fins lucrativos, por grupos da classificação das fundações privadas e associações sem fins lucrativos - 06 Religião	- Mil Reais
Salários e outras remunerações das fundações privadas e associações sem fins lucrativos, por grupos da classificação das fundações privadas e associações sem fins lucrativos - 07 Associações patronais, profissionais e de produtores rurais	- Mil Reais
Salários e outras remunerações das fundações privadas e associações sem fins lucrativos, por grupos da classificação das fundações privadas e associações sem fins lucrativos - 08 Meio ambiente e proteção animal	- Mil Reais
Salários e outras remunerações das fundações privadas e associações sem fins lucrativos, por grupos da classificação das fundações privadas e associações sem fins lucrativos - 09 Desenvolvimento e defesa de direitos	- Mil Reais
Salários e outras remunerações das fundações privadas e associações sem fins lucrativos, por grupos da classificação das fundações privadas e associações sem fins lucrativos - 10 Outras instituições privadas sem fins lucrativos	- Mil Reais

Fonte: IBGE, Diretoria de Pesquisas, Cadastro Central de Empresas 2010. NOTA 1: Os dados com menos de 3 (três) informantes estão desidentificados, apresentando a expressão **Não disponível**, a fim de evitar a individualização da informação. NOTA 2: As informações por grupos da classificação das entidades sem fins lucrativos e por grupos da classificação das fundações privadas e associações sem fins lucrativos somente são mostradas para os municípios com pelo menos 50.000 habitantes.

Ceará » Altaneira » índice de desenvolvimento humano municipal - idhm

Download em arquivo .CSV para Excel

Índice de Desenvolvimento Humano Municipal - IDHM

IDHM 1991	0,288
IDHM 2000	0,417
IDHM 2010	0,602

Fonte: Atlas Brasil 2013 Programa das Nações Unidas para o Desenvolvimento.

© 2013 IBGE - Instituto Brasileiro de Geografia e Estatística

Ceará » Altaneira » instituições financeiras - 2012

Download em arquivo .CSV para Excel

Instituições Financeiras 2012

Depósitos a prazo	Não informado	Reais
Depósitos à vista - governo	Não informado	Reais
Depósitos à vista - privado	Não informado	Reais
Número de Agências	Não informado	Agências
Obrigações por Recebimento	Não informado	Reais
Operações de Crédito	Não informado	Reais
Poupança	Não informado	Reais

Fontes: Banco Central do Brasil, Registros Administrativos 2012. NOTA 1: Atribui-se a expressão dado **não informado** às variáveis onde os valores dos municípios não foram informados. NOTA 2: Atribui-se zeros aos valores dos municípios onde não há ocorrência da variável. NOTA 3: O município pode ter mais agências, mas os valores apresentados são das agências que estavam efetivamente operantes na data do fechamento da pesquisa.

© 2013 IBGE - Instituto Brasileiro de Geografia e Estatística

Ceará » Altaneira » lavoura permanente - 2012

Download em arquivo .CSV para Excel

Lavoura Permanente 2012

Abacate - Área colhida	- hectares
Abacate - Área destinada à colheita	- hectares
Abacate - Quantidade produzida	- toneladas
Abacate - Rendimento médio	- quilogramas por hectare
Abacate - Valor da produção	- mil reais
Algodão arbóreo (em caroço) - Área colhida	- hectares
Algodão arbóreo (em caroço) - Área destinada à colheita	- hectares
Algodão arbóreo (em caroço) - Quantidade produzida	- toneladas
Algodão arbóreo (em caroço) - Rendimento médio	- quilogramas por hectare
Algodão arbóreo (em caroço) - Valor da produção	- mil reais
Azeitona - Área colhida	- hectares
Azeitona - Área destinada à colheita	- hectares
Azeitona - Quantidade produzida	- toneladas
Azeitona - Rendimento médio	- quilogramas por hectare
Azeitona - Valor da produção	- mil reais
Banana (cacho) - Área colhida	31 hectares
Banana (cacho) - Área destinada à colheita	31 hectares
Banana (cacho) - Quantidade produzida	166 toneladas
Banana (cacho) - Rendimento médio	5.355 quilogramas por hectare

Lavoura Permanente 2012

Banana (cacho) - Valor da produção	88 mil reais
Borracha (látex coagulado) - Área colhida	- hectares
Borracha (látex coagulado) - Área destinada à colheita	- hectares
Borracha (látex coagulado) - Quantidade produzida	- toneladas
Borracha (látex coagulado) - Rendimento médio	- quilogramas por hectare
Borracha (látex coagulado) - Valor da produção	- mil reais
Cacau (em amêndoa) - Área colhida	- hectares
Cacau (em amêndoa) - Área destinada à colheita	- hectares
Cacau (em amêndoa) - Quantidade produzida	- toneladas
Cacau (em amêndoa) - Rendimento médio	- quilogramas por hectare
Cacau (em amêndoa) - Valor da produção	- mil reais
Café (em grão) Arábica - Área colhida	- hectares
Café (em grão) Arábica - Área destinada à colheita	- hectares
Café (em grão) Arábica - Quantidade produzida	- toneladas
Café (em grão) Arábica - Rendimento médio	- quilogramas por hectare
Café (em grão) Arábica - Valor da produção	- mil reais
Café (em grão) Canephora - Área colhida	- hectares
Café (em grão) Canephora - Área destinada à colheita	- hectares
Café (em grão) Canephora - Quantidade produzida	- toneladas
Café (em grão) Canephora - Rendimento médio	- quilogramas por hectare
Café (em grão) Canephora - Valor da produção	- mil reais
Café (em grão) Total - Área colhida	- hectares
Café (em grão) Total - Área destinada à colheita	- hectares

Lavoura Permanente 2012

Café (em grão) Total - Quantidade produzida	- toneladas
Café (em grão) Total - Rendimento médio	- quilogramas por hectare
Café (em grão) Total - Valor da produção	- mil reais
Caqui - Área colhida	- hectares
Caqui - Área destinada à colheita	- hectares
Caqui - Quantidade produzida	- toneladas
Caqui - Rendimento médio	- quilogramas por hectare
Caqui - Valor da produção	- mil reais
Castanha de caju - Área colhida	31 hectares
Castanha de caju - Área destinada à colheita	35 hectares
Castanha de caju - Quantidade produzida	5 toneladas
Castanha de caju - Rendimento médio	161 quilogramas por hectare
Castanha de caju - Valor da produção	10 mil reais
Chá-da-índia (folha verde) - Área colhida	- hectares
Chá-da-índia (folha verde) - Área destinada à colheita	- hectares
Chá-da-índia (folha verde) - Quantidade produzida	- toneladas
Chá-da-índia (folha verde) - Rendimento médio	- quilogramas por hectare
Chá-da-índia (folha verde) - Valor da produção	- mil reais
Coco-da-baía - Área colhida	4 hectares
Coco-da-baía - Área destinada à colheita	4 hectares
Coco-da-baía - Quantidade produzida	14 mil frutos
Coco-da-baía - Rendimento médio	3.500 frutos por hectare
Coco-da-baía - Valor da produção	9 mil reais

Lavoura Permanente 2012

Dendê (cacho de coco) - Área colhida	- hectares
Dendê (cacho de coco) - Área destinada à colheita	- hectares
Dendê (cacho de coco) - Quantidade produzida	- toneladas
Dendê (cacho de coco) - Rendimento médio	- quilogramas por hectare
Dendê (cacho de coco) - Valor da produção	- mil reais
Erva-mate (folha verde) - Área colhida	- hectares
Erva-mate (folha verde) - Área destinada à colheita	- hectares
Erva-mate (folha verde) - Quantidade produzida	- toneladas
Erva-mate (folha verde) - Rendimento médio	- quilogramas por hectare
Erva-mate (folha verde) - Valor da produção	- mil reais
Figo - Área colhida	- hectares
Figo - Área destinada à colheita	- hectares
Figo - Quantidade produzida	- toneladas
Figo - Rendimento médio	- quilogramas por hectare
Figo - Valor da produção	- mil reais
Goiaba - Área colhida	- hectares
Goiaba - Área destinada à colheita	- hectares
Goiaba - Quantidade produzida	- toneladas
Goiaba - Rendimento médio	- quilogramas por hectare
Goiaba - Valor da produção	- mil reais
Guaraná (semente) - Área colhida	- hectares
Guaraná (semente) - Área destinada à colheita	- hectares
Guaraná (semente) - Quantidade produzida	- toneladas

Lavoura Permanente 2012

Guaraná (semente) - Rendimento médio	- quilogramas por hectare
Guaraná (semente) - Valor da produção	- mil reais
Laranja - Área colhida	- hectares
Laranja - Área destinada à colheita	- hectares
Laranja - Quantidade produzida	- toneladas
Laranja - Rendimento médio	- quilogramas por hectare
Laranja - Valor da produção	- mil reais
Limão - Área colhida	- hectares
Limão - Área destinada à colheita	- hectares
Limão - Quantidade produzida	- toneladas
Limão - Rendimento médio	- quilogramas por hectare
Limão - Valor da produção	- mil reais
Maçã - Área colhida	- hectares
Maçã - Área destinada à colheita	- hectares
Maçã - Quantidade produzida	- toneladas
Maçã - Rendimento médio	- quilogramas por hectare
Maçã - Valor da produção	- mil reais
Mamão - Área colhida	- hectares
Mamão - Área destinada à colheita	- hectares
Mamão - Quantidade produzida	- toneladas
Mamão - Rendimento médio	- quilogramas por hectare
Mamão - Valor da produção	- mil reais
Manga - Área colhida	4 hectares

Lavoura Permanente 2012

Manga - Área destinada à colheita	4 hectares
Manga - Quantidade produzida	15 toneladas
Manga - Rendimento médio	3.750 quilogramas por hectare
Manga - Valor da produção	7 mil reais
Maracujá - Área colhida	- hectares
Maracujá - Área destinada à colheita	- hectares
Maracujá - Quantidade produzida	- toneladas
Maracujá - Rendimento médio	- quilogramas por hectare
Maracujá - Valor da produção	- mil reais
Marmelo - Área colhida	- hectares
Marmelo - Área destinada à colheita	- hectares
Marmelo - Quantidade produzida	- toneladas
Marmelo - Rendimento médio	- quilogramas por hectare
Marmelo - Valor da produção	- mil reais
Noz (fruto seco) - Área colhida	- hectares
Noz (fruto seco) - Área destinada à colheita	- hectares
Noz (fruto seco) - Quantidade produzida	- toneladas
Noz (fruto seco) - Rendimento médio	- quilogramas por hectare
Noz (fruto seco) - Valor da produção	- mil reais
Palmito - Área colhida	- hectares
Palmito - Área destinada à colheita	- hectares
Palmito - Quantidade produzida	- toneladas
Palmito - Rendimento médio	- quilogramas por hectare

Lavoura Permanente 2012

Palmito - Valor da produção	- mil reais
Pera - Área colhida	- hectares
Pera - Área destinada à colheita	- hectares
Pera - Quantidade produzida	- toneladas
Pera - Rendimento médio	- quilogramas por hectare
Pera - Valor da produção	- mil reais
Pêssego - Área colhida	- hectares
Pêssego - Área destinada à colheita	- hectares
Pêssego - Quantidade produzida	- toneladas
Pêssego - Rendimento médio	- quilogramas por hectare
Pêssego - Valor da produção	- mil reais
Pimenta-do-reino - Área colhida	- hectares
Pimenta-do-reino - Área destinada à colheita	- hectares
Pimenta-do-reino - Quantidade produzida	- toneladas
Pimenta-do-reino - Rendimento médio	- quilogramas por hectare
Pimenta-do-reino - Valor da produção	- mil reais
Sisal ou agave (fibra) - Área colhida	- hectares
Sisal ou agave (fibra) - Área destinada à colheita	- hectares
Sisal ou agave (fibra) - Quantidade produzida	- toneladas
Sisal ou agave (fibra) - Rendimento médio	- quilogramas por hectare
Sisal ou agave (fibra) - Valor da produção	- mil reais
Tangerina - Área colhida	- hectares
Tangerina - Área destinada à colheita	- hectares

Lavoura Permanente 2012

Tangerina - Quantidade produzida	- toneladas
Tangerina - Rendimento médio	- quilogramas por hectare
Tangerina - Valor da produção	- mil reais
Tungue (fruto seco) - Área colhida	- hectares
Tungue (fruto seco) - Área destinada à colheita	- hectares
Tungue (fruto seco) - Quantidade produzida	- toneladas
Tungue (fruto seco) - Rendimento médio	- quilogramas por hectare
Tungue (fruto seco) - Valor da produção	- mil reais
Urucum (semente) - Área colhida	- hectares
Urucum (semente) - Área destinada à colheita	- hectares
Urucum (semente) - Quantidade produzida	- toneladas
Urucum (semente) - Rendimento médio	- quilogramas por hectare
Urucum (semente) - Valor da produção	- mil reais
Uva - Área colhida	- hectares
Uva - Área destinada à colheita	- hectares
Uva - Quantidade produzida	- toneladas
Uva - Rendimento médio	- quilogramas por hectare
Uva - Valor da produção	- mil reais

Fonte: IBGE, Produção Agrícola Municipal 2012. Rio de Janeiro: IBGE, 2013. NOTA 1: Atribui-se zeros aos valores dos municípios onde, por arredondamento, os totais não atingem a unidade de medida. NOTA 2: Atribui-se a expressão dado **não existente**, onde não há ocorrência da variável no referido município, Medida esta proferida na Ação Direta de Inconstitucionalidade nº 2381-1, Rio Grande do Sul, de 20/06/2001, publicada no Diário da Justiça de 14/12/2001.

Ceará » Altaneira » lavoura temporária - 2012

Download em arquivo .CSV para Excel

Lavoura Temporária 2012

Abacaxi - Área colhida	- hectares
Abacaxi - Área plantada	- hectares
Abacaxi - Quantidade produzida	- mil frutos
Abacaxi - Rendimento médio	- frutos por hectare
Abacaxi - Valor da produção	- mil reais
Algodão herbáceo (em caroço) - Área colhida	- hectares
Algodão herbáceo (em caroço) - Área plantada	- hectares
Algodão herbáceo (em caroço) - Quantidade produzida	- toneladas
Algodão herbáceo (em caroço) - Rendimento médio	- quilogramas por hectare
Algodão herbáceo (em caroço) - Valor da produção	- mil reais
Alho - Área colhida	- hectares
Alho - Área plantada	- hectares
Alho - Quantidade produzida	- toneladas
Alho - Rendimento médio	- quilogramas por hectare
Alho - Valor da produção	- mil reais
Amendoim (em casca) - Área colhida	12 hectares
Amendoim (em casca) - Área plantada	12 hectares
Amendoim (em casca) - Quantidade produzida	4 toneladas
Amendoim (em casca) - Rendimento médio	333 quilogramas por hectare

Lavoura Temporária 2012

Amendoim (em casca) - Valor da produção	13 mil reais
Arroz (em casca) - Área colhida	10 hectares
Arroz (em casca) - Área plantada	10 hectares
Arroz (em casca) - Quantidade produzida	1 toneladas
Arroz (em casca) - Rendimento médio	100 quilogramas por hectare
Arroz (em casca) - Valor da produção	1 mil reais
Aveia (em grão) - Área colhida	- hectares
Aveia (em grão) - Área plantada	- hectares
Aveia (em grão) - Quantidade produzida	- toneladas
Aveia (em grão) - Rendimento médio	- quilogramas por hectare
Aveia (em grão) - Valor da produção	- mil reais
Batata - doce - Área colhida	- hectares
Batata - doce - Área plantada	- hectares
Batata - doce - Quantidade produzida	- toneladas
Batata - doce - Rendimento médio	- quilogramas por hectare
Batata - doce - Valor da produção	- mil reais
Batata - inglesa - Área colhida	- hectares
Batata - inglesa - Área plantada	- hectares
Batata - inglesa - Quantidade produzida	- toneladas
Batata - inglesa - Rendimento médio	- quilogramas por hectare
Batata - inglesa - Valor da produção	- mil reais
Cana-de-açúcar - Área colhida	- hectares
Cana-de-açúcar - Área plantada	- hectares

Lavoura Temporária 2012

Cana-de-açúcar - Quantidade produzida	- toneladas
Cana-de-açúcar - Rendimento médio	- quilogramas por hectare
Cana-de-açúcar - Valor da produção	- mil reais
Cebola - Área colhida	- hectares
Cebola - Área plantada	- hectares
Cebola - Quantidade produzida	- toneladas
Cebola - Rendimento médio	- quilogramas por hectare
Cebola - Valor da produção	- mil reais
Centeio (em grão) - Área colhida	- hectares
Centeio (em grão) - Área plantada	- hectares
Centeio (em grão) - Quantidade produzida	- toneladas
Centeio (em grão) - Rendimento médio	- quilogramas por hectare
Centeio (em grão) - Valor da produção	- mil reais
Cevada (em grão) - Área colhida	- hectares
Cevada (em grão) - Área plantada	- hectares
Cevada (em grão) - Quantidade produzida	- toneladas
Cevada (em grão) - Rendimento médio	- quilogramas por hectare
Cevada (em grão) - Valor da produção	- mil reais
Ervilha (em grão) - Área colhida	- hectares
Ervilha (em grão) - Área plantada	- hectares
Ervilha (em grão) - Quantidade produzida	- toneladas
Ervilha (em grão) - Rendimento médio	- quilogramas por hectare
Ervilha (em grão) - Valor da produção	- mil reais

Lavoura Temporária 2012

Fava (em grão) - Área colhida	170 hectares
Fava (em grão) - Área plantada	170 hectares
Fava (em grão) - Quantidade produzida	51 toneladas
Fava (em grão) - Rendimento médio	300 quilogramas por hectare
Fava (em grão) - Valor da produção	247 mil reais
Feijão (em grão) - Área colhida	520 hectares
Feijão (em grão) - Área plantada	520 hectares
Feijão (em grão) - Quantidade produzida	133 toneladas
Feijão (em grão) - Rendimento médio	256 quilogramas por hectare
Feijão (em grão) - Valor da produção	512 mil reais
Fumo (em folha) - Área colhida	- hectares
Fumo (em folha) - Área plantada	- hectares
Fumo (em folha) - Quantidade produzida	- toneladas
Fumo (em folha) - Rendimento médio	- quilogramas por hectare
Fumo (em folha) - Valor da produção	- mil reais
Girassol (em grão) - Área colhida	- hectares
Girassol (em grão) - Área plantada	- hectares
Girassol (em grão) - Quantidade produzida	- toneladas
Girassol (em grão) - Rendimento médio	- quilogramas por hectare
Girassol (em grão) - Valor da produção	- mil reais
Juta (fibra) - Área colhida	- hectares
Juta (fibra) - Área plantada	- hectares
Juta (fibra) - Quantidade produzida	- toneladas

Lavoura Temporária 2012

Juta (fibra) - Rendimento médio	- quilogramas por hectare
Juta (fibra) - Valor da produção	- mil reais
Linho (semente) - Área colhida	- hectares
Linho (semente) - Área plantada	- hectares
Linho (semente) - Quantidade produzida	- toneladas
Linho (semente) - Rendimento médio	- quilogramas por hectare
Linho (semente) - Valor da produção	- mil reais
Malva (fibra) - Área colhida	- hectares
Malva (fibra) - Área plantada	- hectares
Malva (fibra) - Quantidade produzida	- toneladas
Malva (fibra) - Rendimento médio	- quilogramas por hectare
Malva (fibra) - Valor da produção	- mil reais
Mamona (baga) - Área colhida	- hectares
Mamona (baga) - Área plantada	10 hectares
Mamona (baga) - Quantidade produzida	- toneladas
Mamona (baga) - Rendimento médio	- quilogramas por hectare
Mamona (baga) - Valor da produção	- mil reais
Mandioca - Área colhida	5 hectares
Mandioca - Área plantada	5 hectares
Mandioca - Quantidade produzida	19 toneladas
Mandioca - Rendimento médio	3.800 quilogramas por hectare
Mandioca - Valor da produção	5 mil reais
Melancia - Área colhida	- hectares

Lavoura Temporária 2012

Melancia - Área plantada	- hectares
Melancia - Quantidade produzida	- toneladas
Melancia - Rendimento médio	- quilogramas por hectare
Melancia - Valor da produção	- mil reais
Melão - Área colhida	- hectares
Melão - Área plantada	- hectares
Melão - Quantidade produzida	- toneladas
Melão - Rendimento médio	- quilogramas por hectare
Melão - Valor da produção	- mil reais
Milho (em grão) - Área colhida	990 hectares
Milho (em grão) - Área plantada	990 hectares
Milho (em grão) - Quantidade produzida	929 toneladas
Milho (em grão) - Rendimento médio	938 quilogramas por hectare
Milho (em grão) - Valor da produção	563 mil reais
Rami (fibra) - Área colhida	- hectares
Rami (fibra) - Área plantada	- hectares
Rami (fibra) - Quantidade produzida	- toneladas
Rami (fibra) - Rendimento médio	- quilogramas por hectare
Rami (fibra) - Valor da produção	- mil reais
Soja (em grão) - Área colhida	- hectares
Soja (em grão) - Área plantada	- hectares
Soja (em grão) - Quantidade produzida	- toneladas
Soja (em grão) - Rendimento médio	- quilogramas por hectare

Lavoura Temporária 2012

Soja (em grão) - Valor da produção	- mil reais
Sorgo (em grão) - Área colhida	- hectares
Sorgo (em grão) - Área plantada	- hectares
Sorgo (em grão) - Quantidade produzida	- toneladas
Sorgo (em grão) - Rendimento médio	- quilogramas por hectare
Sorgo (em grão) - Valor da produção	- mil reais
Tomate - Área colhida	2 hectares
Tomate - Área plantada	2 hectares
Tomate - Quantidade produzida	62 toneladas
Tomate - Rendimento médio	31.000 quilogramas por hectare
Tomate - Valor da produção	67 mil reais
Trigo (em grão) - Área colhida	- hectares
Trigo (em grão) - Área plantada	- hectares
Trigo (em grão) - Quantidade produzida	- toneladas
Trigo (em grão) - Rendimento médio	- quilogramas por hectare
Trigo (em grão) - Valor da produção	- mil reais
Triticale (em grão) - Área colhida	- hectares
Triticale (em grão) - Área plantada	- hectares
Triticale (em grão) - Quantidade produzida	- toneladas
Triticale (em grão) - Rendimento médio	- quilogramas por hectare
Triticale (em grão) - Valor da produção	- mil reais

Fonte: IBGE, Produção Agrícola Municipal 2012. Rio de Janeiro: IBGE, 2013. NOTA 1: Atribui-se zeros aos valores dos municípios onde, por arredondamento, os totais não atingem a unidade de medida. NOTA 2: Atribui-se a expressão dado **não existente**, onde não há ocorrência da variável no município.

© 2013 IBGE - Instituto Brasileiro de Geografia e Estatística

Ceará » Altaneira » mapa de pobreza e desigualdade - municípios brasileiros - 2003

Download em arquivo .CSV para Excel

Mapa de Pobreza e Desigualdade - Municípios Brasileiros 2003

Incidência da Pobreza	73,46 %
Incidência da Pobreza Subjetiva	77,86 %
Índice de Gini	0,41
Limite inferior da Incidência da Pobreza Subjetiva	70,75 %
Limite inferior da Incidência de Pobreza	66,36 %
Limite inferior do Índice de Gini	0,36
Limite superior da Incidência de Pobreza	80,55 %
Limite superior do Índice de Gini	0,46
Limite superior Incidência da Pobreza Subjetiva	84,97 %

Fonte: IBGE, Censo Demográfico 2000 e Pesquisa de Orçamentos Familiares - POF 2002/2003.

NOTA: A estimativa do consumo para a geração destes indicadores foi obtida utilizando o método da estimativa de pequenas áreas dos autores Elbers, Lanjouw e Lanjouw (2002).

© 2013 IBGE - Instituto Brasileiro de Geografia e Estatística

Ceará » Altaneira » morbidades hospitalares - 2012

Download em arquivo .CSV para Excel

Morbidades Hospitalares 2012

Homens	Não informado	óbitos
Mulheres	Não informado	óbitos
Óbitos - causas externas de morbidade e mortalidade - homens	Não informado	óbitos
Óbitos - causas externas de morbidade e mortalidade - mulheres	Não informado	óbitos
Óbitos - causas externas de morbidade e mortalidade - total	Não informado	óbitos
Óbitos - contatos com serviços de saúde - homens	Não informado	óbitos
Óbitos - contatos com serviços de saúde - mulheres	Não informado	óbitos
Óbitos - contatos com serviços de saúde - total	Não informado	óbitos
Óbitos - doenças - aparelho circulatório - homens	Não informado	óbitos
Óbitos - doenças - aparelho circulatório - mulheres	Não informado	óbitos
Óbitos - doenças - aparelho circulatório - total	Não informado	óbitos
Óbitos - doenças - aparelho digestivo - homens	Não informado	óbitos
Óbitos - doenças - aparelho digestivo - mulheres	Não informado	óbitos
Óbitos - doenças - aparelho digestivo - total	Não informado	óbitos
Óbitos - doenças - aparelho geniturinário - homens	Não informado	óbitos

Morbidades Hospitalares 2012

Óbitos - doenças - aparelho geniturinário - mulheres	Não informado	óbitos
Óbitos - doenças - aparelho geniturinário - total	Não informado	óbitos
Óbitos - doenças - aparelho respiratório - homens	Não informado	óbitos
Óbitos - doenças - aparelho respiratório - mulheres	Não informado	óbitos
Óbitos - doenças - aparelho respiratório - total	Não informado	óbitos
Óbitos - doenças - endócrinas, nutricionais e metabólicas - homens	Não informado	óbitos
Óbitos - doenças - endócrinas, nutricionais e metabólicas - mulheres	Não informado	óbitos
Óbitos - doenças - endócrinas, nutricionais e metabólicas - total	Não informado	óbitos
Óbitos - doenças - olhos e anexos - homens	Não informado	óbitos
Óbitos - doenças - olhos e anexos - mulheres	Não informado	óbitos
Óbitos - doenças - olhos e anexos - total	Não informado	óbitos
Óbitos - doenças - originadas no período perinatal - homens	Não informado	óbitos
Óbitos - doenças - originadas no período perinatal - mulheres	Não informado	óbitos
Óbitos - doenças - originadas no período perinatal - total	Não informado	óbitos
Óbitos - doenças - osteomuscular e tecido conjuntivo - homens	Não informado	óbitos
Óbitos - doenças - osteomuscular e tecido conjuntivo - mulheres	Não informado	óbitos
Óbitos - doenças - osteomuscular e tecido conjuntivo - total	Não informado	óbitos
Óbitos - doenças - ouvido e da apófise mastóide - homens	Não informado	óbitos
Óbitos - doenças - ouvido e da apófise mastóide - mulheres	Não informado	óbitos

Morbidades Hospitalares 2012

Óbitos - doenças - ouvido e da apófise mastóide - total	Não informado	óbitos
Óbitos - doenças - pele e do tecido subcutâneo - homens	Não informado	óbitos
Óbitos - doenças - pele e do tecido subcutâneo - mulheres	Não informado	óbitos
Óbitos - doenças - pele e do tecido subcutâneo - total	Não informado	óbitos
Óbitos - doenças - sangue, órgãos hematológicos, transtornos imunitários - homens	Não informado	óbitos
Óbitos - doenças - sangue, órgãos hematológicos, transtornos imunitários - mulheres	Não informado	óbitos
Óbitos - doenças - sangue, órgãos hematológicos, transtornos imunitários - total	Não informado	óbitos
Óbitos - doenças - sistema nervoso - homens	Não informado	óbitos
Óbitos - doenças - sistema nervoso - mulheres	Não informado	óbitos
Óbitos - doenças - sistema nervoso - total	Não informado	óbitos
Óbitos - doenças- infecciosas e parasitárias - homens	Não informado	óbitos
Óbitos - doenças- infecciosas e parasitárias - mulheres	Não informado	óbitos
Óbitos - doenças- infecciosas e parasitárias - total	Não informado	óbitos
Óbitos - gravidez, parto e puerpério - mulheres	Não informado	óbitos
Óbitos - gravidez, parto e puerpério - total	Não informado	óbitos
Óbitos - Lesões, envenenamentos e causas externas - homens	Não informado	óbitos
Óbitos - Lesões, envenenamentos e causas externas - mulheres	Não informado	óbitos
Óbitos - Lesões, envenenamentos e causas externas - total	Não informado	óbitos
Óbitos - malformações congênitas, deformidades e anomalias cromossômicas - homens	Não informado	óbitos

Morbidades Hospitalares 2012

Óbitos - malformações congênitas, deformidades e anomalias cromossômicas - mulheres	Não informado	óbitos
Óbitos - malformações congênitas, deformidades e anomalias cromossômicas - total	Não informado	óbitos
Óbitos - neoplasias - tumores - homens	Não informado	óbitos
Óbitos - neoplasias - tumores - mulheres	Não informado	óbitos
Óbitos - neoplasias - tumores - total	Não informado	óbitos
Óbitos - sintomas, sinais e achados anormais em exames clínicos e laboratoriais - homens	Não informado	óbitos
Óbitos - sintomas, sinais e achados anormais em exames clínicos e laboratoriais - mulheres	Não informado	óbitos
Óbitos - sintomas, sinais e achados anormais em exames clínicos e laboratoriais - total	Não informado	óbitos
Óbitos - transtornos mentais e comportamentais - homens	Não informado	óbitos
Óbitos - transtornos mentais e comportamentais - mulheres	Não informado	óbitos
Óbitos - transtornos mentais e comportamentais - total	Não informado	óbitos
Total	Não informado	óbitos

Fontes: Ministério da Saúde, Departamento de Informática do Sistema Único de Saúde - DATASUS 2012. NOTA 1: Atribui-se zeros aos valores dos municípios onde não há ocorrência da variável. NOTA 2: Atribui-se a expressão dado **não informado** às variáveis onde os valores dos municípios não foram informados.

© 2013 IBGE - Instituto Brasileiro de Geografia e Estatística

Ceará » Altaneira » pecuária - 2012

Download em arquivo .CSV para Excel

Pecuária 2012

Asininos - efetivo dos rebanhos	160 cabeças
Bovinos - efetivo dos rebanhos	4.064 cabeças
Bubalinos - efetivo dos rebanhos	- cabeças
Caprinos - efetivo dos rebanhos	759 cabeças
Casulos do bicho-da-seda - produção - quantidade	- Kg
Casulos do bicho-da-seda - valor da produção	- Mil Reais
Codornas - efetivo dos rebanhos	- cabeças
Coelhos - efetivo dos rebanhos	- cabeças
Equinos - efetivo dos rebanhos	93 cabeças
Galinhas - efetivo dos rebanhos	2.802 cabeças
Galos, frangas, frangos e pintos - efetivo dos rebanhos	12.523 cabeças
Lã - produção - quantidade	- Kg
Lã - valor da produção	- Mil Reais
Leite de vaca - produção - quantidade	375 Mil litros
Leite de vaca - valor da produção	451 Mil Reais
Mel de abelha - produção - quantidade	1.485 Kg
Mel de abelha - valor da produção	15 Mil Reais
Muarens - efetivo dos rebanhos	160 cabeças
Ovinos - efetivo dos rebanhos	587 cabeças

Pecuária 2012

Ovinos tosquiados - quantidade	- cabeças
Ovos de codorna - produção - quantidade	- Mil dúzias
Ovos de codorna - valor da produção	- Mil Reais
Ovos de galinha - produção - quantidade	13 Mil dúzias
Ovos de galinha - valor da produção	62 Mil Reais
Suínos - efetivo dos rebanhos	1.057 cabeças
Vacas ordenhadas - quantidade	647 cabeças

Fonte: IBGE, Produção da Pecuária Municipal 2012. Rio de Janeiro: IBGE, 2013. NOTA 1: Atribui-se zeros aos valores dos municípios onde, por arredondamento, os totais não atingem a unidade de medida. NOTA 2: Atribui-se a expressão dado **não existente** onde não há ocorrência da variável no município.

© 2013 IBGE - Instituto Brasileiro de Geografia e Estatística

Ceará » Altaneira » pesquisa nacional de saneamento básico - 2008

Download em arquivo .CSV para Excel

Pesquisa Nacional de Saneamento Básico 2008

Abastecimento de Água - Número de economias abastecidas, de economias ativas abastecidas e de domicílios - Número de economias abastecidas	2.328	Unidades
Abastecimento de Água - Número de economias abastecidas, de economias ativas abastecidas e de domicílios - Número de economias ativas abastecidas residenciais	2.144	Unidades
Abastecimento de Água - Número de municípios com rede de distribuição de água - Condição de atendimento - Água sem tratamento	-	Unidades
Abastecimento de Água - Número de municípios com rede de distribuição de água - Condição de atendimento - Parcialmente com água tratada	-	Unidades
Abastecimento de Água - Número de municípios com rede de distribuição de água - Condição de atendimento - Total de municípios abastecidos por rede de distribuição	1	Unidades
Abastecimento de Água - Número de municípios com rede de distribuição de água - Condição de atendimento - Totalmente com água tratada	1	Unidades
Abastecimento de Água - Número de municípios com serviço de abastecimento de água - Cobrança pelo serviço de abastecimento de água - Cobra	1	Unidades
Abastecimento de Água - Número de municípios com serviço de abastecimento de água - Cobrança pelo serviço de abastecimento de água - Não cobra	-	Unidades
Abastecimento de Água - Número de municípios com serviço de abastecimento de água - Cobrança pelo serviço de abastecimento de água - Total	1	Unidades
Abastecimento de Água - Volume de água tratada distribuída por dia - Existência e tipo de tratamento da água - Convencional	844	Metros cúbicos
Abastecimento de Água - Volume de água tratada distribuída por dia - Existência e tipo de tratamento da água - Não-convencional	-	Metros cúbicos
Abastecimento de Água - Volume de água tratada distribuída por dia - Existência e tipo de tratamento da água - Sem tratamento	-	Metros cúbicos
Abastecimento de Água - Volume de água tratada distribuída por dia - Existência e tipo de tratamento da água - Simples desinfecção (cloração e outros)	43	Metros cúbicos
Abastecimento de Água - Volume de água tratada distribuída por dia - Existência e tipo de tratamento da água - Total	887	Metros cúbicos

Pesquisa Nacional de Saneamento Básico 2008

Abastecimento de Água - Volume de água tratada distribuída por dia - Existência e tipo de tratamento da água - Volume total de água com tratamento	887	Metros cúbicos
Gestão Municipal do Saneamento Básico - Número de municípios com algum serviço de saneamento básico - Tipo de serviço - Manejo de águas pluviais	1	Unidades
Gestão Municipal do Saneamento Básico - Número de municípios com algum serviço de saneamento básico - Tipo de serviço - Manejo de resíduos sólidos	1	Unidades
Gestão Municipal do Saneamento Básico - Número de municípios com algum serviço de saneamento básico - Tipo de serviço - Rede coletora de esgoto	1	Unidades
Gestão Municipal do Saneamento Básico - Número de municípios com algum serviço de saneamento básico - Tipo de serviço - Rede geral de distribuição de água	1	Unidades
Gestão Municipal do Saneamento Básico - Número de municípios com algum serviço de saneamento básico - Tipo de serviço - Total com algum serviço de saneamento básico	1	Unidades
Gestão Municipal do Saneamento Básico - Número de municípios com manejo de resíduos sólidos - Existência de catadores na zona urbana - Existem catadores na zona urbana	-	Unidades
Gestão Municipal do Saneamento Básico - Número de municípios com manejo de resíduos sólidos - Existência de catadores na zona urbana - Não existem catadores na zona urbana	1	Unidades
Gestão Municipal do Saneamento Básico - Número de municípios com manejo de resíduos sólidos - Existência de catadores na zona urbana - Total de municípios com manejo de resíduos sólidos	1	Unidades
Gestão Municipal do Saneamento Básico - Número de municípios com manejo de resíduos sólidos - Existência de catadores nas unidades de disposição de resíduos no solo - Existem	-	Unidades
Gestão Municipal do Saneamento Básico - Número de municípios com manejo de resíduos sólidos - Existência de catadores nas unidades de disposição de resíduos no solo - Não existem	1	Unidades
Gestão Municipal do Saneamento Básico - Número de municípios com manejo de resíduos sólidos - Existência de catadores nas unidades de disposição de resíduos no solo - Total	1	Unidades
Gestão Municipal do Saneamento Básico - Número de municípios com serviço de abastecimento de água - Forma de execução do serviço - Outras entidades são as executoras do serviço	1	Unidades
Gestão Municipal do Saneamento Básico - Número de municípios com serviço de abastecimento de água - Forma de execução do serviço - Prefeitura é a única executora	-	Unidades
Gestão Municipal do Saneamento Básico - Número de municípios com serviço de abastecimento de água - Forma de execução do serviço - Prefeitura e outras entidades são as executoras do serviço	-	Unidades

Pesquisa Nacional de Saneamento Básico 2008

Gestão Municipal do Saneamento Básico - Número de municípios com serviço de abastecimento de água - Forma de execução do serviço - Total	1 Unidades
Gestão Municipal do Saneamento Básico - Número de municípios com serviço de esgotamento sanitário - Forma de execução do serviço - Outras entidades são as executoras do serviço	1 Unidades
Gestão Municipal do Saneamento Básico - Número de municípios com serviço de esgotamento sanitário - Forma de execução do serviço - Prefeitura é a única executora do serviço	- Unidades
Gestão Municipal do Saneamento Básico - Número de municípios com serviço de esgotamento sanitário - Forma de execução do serviço - Prefeitura e outras entidades são as executoras do serviço	- Unidades
Gestão Municipal do Saneamento Básico - Número de municípios com serviço de esgotamento sanitário - Forma de execução do serviço - Total	1 Unidades
Gestão Municipal do Saneamento Básico - Número de municípios com serviço de manejo de águas pluviais - Forma de execução do serviço - Prefeitura e outras entidades são as executoras do serviço	- Unidades
Gestão Municipal do Saneamento Básico - Número de municípios com serviço de manejo de águas pluviais - Forma de execução do serviço - Outras entidades são as executoras do serviço	- Unidades
Gestão Municipal do Saneamento Básico - Número de municípios com serviço de manejo de águas pluviais - Forma de execução do serviço - Prefeitura é a única executora	1 Unidades
Gestão Municipal do Saneamento Básico - Número de municípios com serviço de manejo de águas pluviais - Forma de execução do serviço - Total	1 Unidades
Gestão Municipal do Saneamento Básico - Número de municípios com serviço de manejo de resíduos sólidos - Forma de execução do serviço - Prefeitura é a única executora	Unidades por - cem mil habitantes
Gestão Municipal do Saneamento Básico - Número de municípios com serviço de manejo de resíduos sólidos - Forma de execução do serviço - Prefeitura e outras entidades são as executoras do serviço	Unidades por - cem mil habitantes
Gestão Municipal do Saneamento Básico - Número de municípios com serviço de manejo de resíduos sólidos - Forma de execução do serviço - Total	Unidades por 1 cem mil habitantes
Gestão Municipal do Saneamento Básico - Número de municípios com serviço de manejo de resíduos sólidos - Forma de execução do serviço - Outras entidades são as executoras do serviço	Unidades por 1 cem mil habitantes
Gestão Municipal do Saneamento Básico - Número de municípios que participam de consórcio intermunicipal/interfederativo - Área do setor de saneamento - Abastecimento de água	- Unidades
Gestão Municipal do Saneamento Básico - Número de municípios que participam de consórcio intermunicipal/interfederativo - Área do setor de saneamento - Esgotamento sanitário	- Unidades

Pesquisa Nacional de Saneamento Básico 2008

Gestão Municipal do Saneamento Básico - Número de municípios que participam de consórcio intermunicipal/interfederativo - Área do setor de saneamento - Manejo de águas pluviais - Unidades

Gestão Municipal do Saneamento Básico - Número de municípios que participam de consórcio intermunicipal/interfederativo - Área do setor de saneamento - Manejo de resíduos sólidos - Unidades

Gestão Municipal do Saneamento Básico - Número de municípios que participam de consórcio intermunicipal/interfederativo - Área do setor de saneamento - Total - Unidades

Gestão Municipal do Saneamento Básico - Número de municípios que possuem instrumento legal regulador do serviço de abastecimento de água - Tipo de instrumento legal regulador - Outro - Unidades

Gestão Municipal do Saneamento Básico - Número de municípios que possuem instrumento legal regulador do serviço de abastecimento de água - Tipo de instrumento legal regulador - Plano diretor de abastecimento de água - Unidades

Gestão Municipal do Saneamento Básico - Número de municípios que possuem instrumento legal regulador do serviço de abastecimento de água - Tipo de instrumento legal regulador - Plano diretor de desenvolvimento urbano - Unidades

Gestão Municipal do Saneamento Básico - Número de municípios que possuem instrumento legal regulador do serviço de abastecimento de água - Tipo de instrumento legal regulador - Plano diretor de recursos hídricos - Unidades

Gestão Municipal do Saneamento Básico - Número de municípios que possuem instrumento legal regulador do serviço de abastecimento de água - Tipo de instrumento legal regulador - Plano diretor integrado de saneamento básico - Unidades

Gestão Municipal do Saneamento Básico - Número de municípios que possuem instrumento legal regulador do serviço de abastecimento de água - Tipo de instrumento legal regulador - Total - Unidades

Gestão Municipal do Saneamento Básico - Número de municípios que possuem instrumento legal regulador do serviço de esgotamento sanitário - Tipo de instrumento legal regulador - Outro - Unidades

Gestão Municipal do Saneamento Básico - Número de municípios que possuem instrumento legal regulador do serviço de esgotamento sanitário - Tipo de instrumento legal regulador - Plano diretor de desenvolvimento urbano - Unidades

Gestão Municipal do Saneamento Básico - Número de municípios que possuem instrumento legal regulador do serviço de esgotamento sanitário - Tipo de instrumento legal regulador - Plano diretor de esgotamento sanitário - Unidades

Gestão Municipal do Saneamento Básico - Número de municípios que possuem instrumento legal regulador do serviço de esgotamento sanitário - Tipo de instrumento legal regulador - Plano diretor de recursos hídricos - Unidades

Gestão Municipal do Saneamento Básico - Número de municípios que possuem instrumento legal regulador do serviço de esgotamento sanitário - Tipo de instrumento legal regulador - Plano diretor integrado de saneamento básico - Unidades

Pesquisa Nacional de Saneamento Básico 2008

Gestão Municipal do Saneamento Básico - Número de municípios que possuem instrumento legal regulador do serviço de esgotamento sanitário - Tipo de instrumento legal regulador - Total	- Unidades
Gestão Municipal do Saneamento Básico - Número de municípios que possuem instrumento legal regulador do serviço de manejo de águas pluviais - Tipo de instrumento legal regulador - Outro	- Unidades
Gestão Municipal do Saneamento Básico - Número de municípios que possuem instrumento legal regulador do serviço de manejo de águas pluviais - Tipo de instrumento legal regulador - Plano diretor de desenvolvimento urbano	- Unidades
Gestão Municipal do Saneamento Básico - Número de municípios que possuem instrumento legal regulador do serviço de manejo de águas pluviais - Tipo de instrumento legal regulador - Plano diretor de manejo de águas pluviais	- Unidades
Gestão Municipal do Saneamento Básico - Número de municípios que possuem instrumento legal regulador do serviço de manejo de águas pluviais - Tipo de instrumento legal regulador - Plano diretor de recursos hídricos	- Unidades
Gestão Municipal do Saneamento Básico - Número de municípios que possuem instrumento legal regulador do serviço de manejo de águas pluviais - Tipo de instrumento legal regulador - Plano diretor integrado de saneamento básico	- Unidades
Gestão Municipal do Saneamento Básico - Número de municípios que possuem instrumento legal regulador do serviço de manejo de águas pluviais - Tipo de instrumento legal regulador - Total	- Unidades
Manejo de Águas Pluviais - Número de municípios com dispositivo coletivo de detenção ou amortecimento de vazão de águas pluviais urbanas - Localização do dispositivo coletivo de detenção ou amortecimento de vazão de águas pluviais urbanas - Nos corpos receptores	- Unidades
Manejo de Águas Pluviais - Número de municípios com dispositivo coletivo de detenção ou amortecimento de vazão de águas pluviais urbanas - Localização do dispositivo coletivo de detenção ou amortecimento de vazão de águas pluviais urbanas - Fora dos corpos receptores	- Unidades
Manejo de Águas Pluviais - Número de municípios com dispositivo coletivo de detenção ou amortecimento de vazão de águas pluviais urbanas - Localização do dispositivo coletivo de detenção ou amortecimento de vazão de águas pluviais urbanas - Total de municípios que possuem o dispositivo	- Unidades
Manejo de Águas Pluviais - Número de municípios com serviço de drenagem urbana subterrâneo - Tipo de rede coletora - Separadora	- Unidades
Manejo de Águas Pluviais - Número de municípios com serviço de drenagem urbana subterrâneo - Tipo de rede coletora - Total de municípios com serviço de drenagem urbana subterrâneo	1 Unidades
Manejo de Águas Pluviais - Número de municípios com serviço de drenagem urbana subterrâneo - Tipo de rede coletora - Unitária ou mista	1 Unidades
Manejo de Águas Pluviais - Número de municípios com serviços de manejo de águas pluviais - Pontos de lançamento do efluente - Outros	- Unidades

Pesquisa Nacional de Saneamento Básico 2008

Manejo de Águas Pluviais - Número de municípios com serviços de manejo de águas pluviais - Pontos de lançamento do efluente - Áreas livres públicas ou particulares	1 Unidades
Manejo de Águas Pluviais - Número de municípios com serviços de manejo de águas pluviais - Pontos de lançamento do efluente - Cursos d'água intermitentes	- Unidades
Manejo de Águas Pluviais - Número de municípios com serviços de manejo de águas pluviais - Pontos de lançamento do efluente - Cursos d'água permanentes	- Unidades
Manejo de Águas Pluviais - Número de municípios com serviços de manejo de águas pluviais - Pontos de lançamento do efluente - Lagoas	- Unidades
Manejo de Águas Pluviais - Número de municípios com serviços de manejo de águas pluviais - Pontos de lançamento do efluente - Mar	- Unidades
Manejo de Águas Pluviais - Número de municípios com serviços de manejo de águas pluviais - Pontos de lançamento do efluente - Total de municípios com serviço de manejo de águas pluviais	1 Unidades
Manejo de Águas Pluviais - Número de municípios que possuem áreas de risco no perímetro urbano que demandam drenagem especial - Tipo de área de risco - Áreas urbanas com formação de grotões, ravinas e processos erosivos crônicos	- Unidades
Manejo de Águas Pluviais - Número de municípios que possuem áreas de risco no perímetro urbano que demandam drenagem especial - Tipo de área de risco - Áreas de baixo sujeitas a inundações e/ou proliferação de vetores	- Unidades
Manejo de Águas Pluviais - Número de municípios que possuem áreas de risco no perímetro urbano que demandam drenagem especial - Tipo de área de risco - Áreas em taludes e encostas sujeitas a deslizamento	- Unidades
Manejo de Águas Pluviais - Número de municípios que possuem áreas de risco no perímetro urbano que demandam drenagem especial - Tipo de área de risco - Áreas sem infraestrutura de drenagem	- Unidades
Manejo de Águas Pluviais - Número de municípios que possuem áreas de risco no perímetro urbano que demandam drenagem especial - Tipo de área de risco - Outras	- Unidades
Manejo de Águas Pluviais - Número de municípios que possuem áreas de risco no perímetro urbano que demandam drenagem especial - Tipo de área de risco - Total de municípios que possuem áreas de risco no perímetro urbano que demandam drenagem especial	- Unidades
Manejo de Águas Pluviais - Número de municípios que possuem exclusivamente sistema de drenagem superficial nas ruas pavimentadas - Percentual de ruas pavimentadas exclusivamente com drenagem superficial - Mais de 75 a 100%	- Unidades
Manejo de Águas Pluviais - Número de municípios que possuem exclusivamente sistema de drenagem superficial nas ruas pavimentadas - Percentual de ruas pavimentadas exclusivamente com drenagem superficial - Até 25%	- Unidades
Manejo de Águas Pluviais - Número de municípios que possuem exclusivamente sistema de drenagem superficial nas ruas pavimentadas - Percentual de ruas pavimentadas exclusivamente com drenagem superficial - Mais de 50 a 75%	- Unidades

Pesquisa Nacional de Saneamento Básico 2008

Manejo de Águas Pluviais - Número de municípios que possuem exclusivamente sistema de drenagem superficial nas ruas pavimentadas - Percentual de ruas pavimentadas exclusivamente com drenagem superficial - Sem declaração	- Unidades
Manejo de Águas Pluviais - Número de municípios que possuem exclusivamente sistema de drenagem superficial nas ruas pavimentadas - Percentual de ruas pavimentadas exclusivamente com drenagem superficial - Total de municípios que possuem exclusivamente sistema de drenagem superficial nas ruas pavimentadas	- Unidades
Manejo de Águas Pluviais - Número de municípios que possuem exclusivamente sistema de drenagem superficial nas ruas pavimentadas - Percentual de ruas pavimentadas exclusivamente com drenagem superficial -Mais de 25 a 50%	- Unidades
Manejo de resíduos sólidos - Número de municípios com serviço de coleta seletiva - Área de abrangência da coleta seletiva - Bairros selecionados	- Unidades
Manejo de resíduos sólidos - Número de municípios com serviço de coleta seletiva - Área de abrangência da coleta seletiva - Outras áreas	- Unidades
Manejo de resíduos sólidos - Número de municípios com serviço de coleta seletiva - Área de abrangência da coleta seletiva - Exclusivamente alguns bairros da área urbana da sede municipal	- Unidades
Manejo de resíduos sólidos - Número de municípios com serviço de coleta seletiva - Área de abrangência da coleta seletiva - Toda a área urbana da sede municipal	- Unidades
Manejo de resíduos sólidos - Número de municípios com serviço de coleta seletiva - Área de abrangência da coleta seletiva - Todo o município	- Unidades
Manejo de resíduos sólidos - Número de municípios que coletam e/ou recebem resíduos sólidos de serviços de saúde sépticos - Forma de disposição no solo do município - Em vazadouro em conjunto com os demais resíduos	1 Unidades
Manejo de resíduos sólidos - Número de municípios que coletam e/ou recebem resíduos sólidos de serviços de saúde sépticos - Forma de disposição no solo do município - Total de municípios com local para disposição no solo dos resíduos sólidos de serviços	1 Unidades
Manejo de resíduos sólidos - Número de municípios que coletam e/ou recebem resíduos sólidos de serviços de saúde sépticos - Forma de disposição no solo do município - Total de municípios que coletam e/ou recebem resíduos sólidos de serviços de saúde sépt	1 Unidades
Manejo de resíduos sólidos - Número de municípios que coletam e/ou recebem resíduos sólidos de serviços de saúde sépticos - Forma de disposição no solo do município - Outra	- Unidades
Manejo de resíduos sólidos - Número de municípios que coletam e/ou recebem resíduos sólidos de serviços de saúde sépticos - Forma de disposição no solo do município - Sob controle em aterro convencional em conjunto com os demais resíduos	- Unidades
Manejo de resíduos sólidos - Número de municípios que coletam e/ou recebem resíduos sólidos de serviços de saúde sépticos - Forma de disposição no solo do	- Unidades

Pesquisa Nacional de Saneamento Básico 2008

município - Sob controle em aterro da prefeitura específico para resíduos especiais

Manejo de resíduos sólidos - Número de municípios que coletam e/ou recebem resíduos sólidos de serviços de saúde sépticos - Forma de disposição no solo do município - Sob controle em aterro de terceiros específico para resíduos especiais

- Unidades

Fonte: IBGE, Diretoria de Pesquisas, Coordenação de População e Indicadores Sociais, Pesquisa Nacional de Saneamento Básico 2008

© 2013 IBGE - Instituto Brasileiro de Geografia e Estatística

Ceará » Altaneira » produção agrícola municipal - cereais, leguminosas e oleaginosas - 2007

Download em arquivo .CSV para Excel

Produção Agrícola Municipal - Cereais, Leguminosas e Oleaginosas 2007

Algodão arbóreo (em caroço) - Área colhida	- Hectare
Algodão arbóreo (em caroço) - Área plantada	- Hectare
Algodão arbóreo (em caroço) - Quantidade produzida	- Tonelada
Algodão arbóreo (em caroço) - Rendimento médio da produção	- Quilogramas por Hectare
Algodão arbóreo (em caroço) - Valor da produção	- Mil Reais
Algodão herbáceo (em caroço) - Área colhida	5 Hectare
Algodão herbáceo (em caroço) - Área plantada	5 Hectare
Algodão herbáceo (em caroço) - Quantidade produzida	6 Tonelada
Algodão herbáceo (em caroço) - Rendimento médio da produção	1.200 Quilogramas por Hectare
Algodão herbáceo (em caroço) - Valor da produção	5 Mil Reais
Amendoim (em casca) - Área colhida	7 Hectare
Amendoim (em casca) - Área plantada	7 Hectare
Amendoim (em casca) - Quantidade produzida	5 Tonelada
Amendoim (em casca) - Rendimento médio da produção	714 Quilogramas por Hectare
Amendoim (em casca) - Valor da produção	7 Mil Reais
Arroz (em casca) - Área colhida	8 Hectare
Arroz (em casca) - Área plantada	8 Hectare
Arroz (em casca) - Quantidade produzida	1 Tonelada
Arroz (em casca) - Rendimento médio da produção	125 Quilogramas por Hectare

Produção Agrícola Municipal - Cereais, Leguminosas e Oleaginosas 2007

Arroz (em casca) - Valor da produção	1 Mil Reais
Aveia (em grão) - Área colhida	- Hectare
Aveia (em grão) - Área plantada	- Hectare
Aveia (em grão) - Quantidade produzida	- Tonelada
Aveia (em grão) - Rendimento médio da produção	- Quilogramas por Hectare
Aveia (em grão) - Valor da produção	- Mil Reais
Centeio (em grão) - Área colhida	- Hectare
Centeio (em grão) - Área plantada	- Hectare
Centeio (em grão) - Quantidade produzida	- Tonelada
Centeio (em grão) - Rendimento médio da produção	- Quilogramas por Hectare
Centeio (em grão) - Valor da produção	- Mil Reais
Cevada (em grão) - Área colhida	- Hectare
Cevada (em grão) - Área plantada	- Hectare
Cevada (em grão) - Quantidade produzida	- Tonelada
Cevada (em grão) - Rendimento médio da produção	- Quilogramas por Hectare
Cevada (em grão) - Valor da produção	- Mil Reais
Feijão (em grão) - Área colhida	540 Hectare
Feijão (em grão) - Área plantada	540 Hectare
Feijão (em grão) - Quantidade produzida	99 Tonelada
Feijão (em grão) - Rendimento médio da produção	183 Quilogramas por Hectare
Feijão (em grão) - Valor da produção	84 Mil Reais
Girassol (em grão) - Área colhida	- Hectare
Girassol (em grão) - Área plantada	- Hectare

Produção Agrícola Municipal - Cereais, Leguminosas e Oleaginosas 2007

Girassol (em grão) - Quantidade produzida	- Tonelada
Girassol (em grão) - Rendimento médio da produção	- Quilogramas por Hectare
Girassol (em grão) - Valor da produção	- Mil Reais
Mamona (baga) - Área colhida	3 Hectare
Mamona (baga) - Área plantada	3 Hectare
Mamona (baga) - Quantidade produzida	1 Tonelada
Mamona (baga) - Rendimento médio da produção	333 Quilogramas por Hectare
Mamona (baga) - Valor da produção	1 Mil Reais
Milho (em grão) - Área colhida	1.370 Hectare
Milho (em grão) - Área plantada	1.370 Hectare
Milho (em grão) - Quantidade produzida	1.011 Tonelada
Milho (em grão) - Rendimento médio da produção	737 Quilogramas por Hectare
Milho (em grão) - Valor da produção	374 Mil Reais
Soja (em grão) - Área colhida	- Hectare
Soja (em grão) - Área plantada	- Hectare
Soja (em grão) - Quantidade produzida	- Tonelada
Soja (em grão) - Rendimento médio da produção	- Quilogramas por Hectare
Soja (em grão) - Valor da produção	- Mil Reais
Sorgo granífero (em grão) - Área colhida	- Hectare
Sorgo granífero (em grão) - Área plantada	- Hectare
Sorgo granífero (em grão) - Quantidade produzida	- Tonelada
Sorgo granífero (em grão) - Rendimento médio da produção	- Quilogramas por Hectare
Sorgo granífero (em grão) - Valor da produção	- Mil Reais

Produção Agrícola Municipal - Cereais, Leguminosas e Oleaginosas 2007

Trigo (em grão) - Área colhida	- Hectare
Trigo (em grão) - Área plantada	- Hectare
Trigo (em grão) - Quantidade produzida	- Tonelada
Trigo (em grão) - Rendimento médio da produção	- Quilogramas por Hectare
Trigo (em grão) - Valor da produção	- Mil Reais
Triticale (em grão) - Área colhida	- Hectare
Triticale (em grão) - Área plantada	- Hectare
Triticale (em grão) - Quantidade produzida	- Tonelada
Triticale (em grão) - Rendimento médio da produção	- Quilogramas por Hectare
Triticale (em grão) - Valor da produção	- Mil Reais

Fonte : IBGE - Produção Agrícola Municipal

© 2013 IBGE - Instituto Brasileiro de Geografia e Estatística

Ceará » Altaneira » produto interno bruto dos municípios - 2010

Download em arquivo .CSV para Excel

Produto Interno Bruto dos Municípios 2010

Impostos sobre produtos líquidos de subsídios a preços correntes	961 mil reais
PIB a preços correntes	24.598 mil reais
PIB per capita a preços correntes	3.590,40 reais
Valor adicionado bruto da agropecuária a preços correntes	1.301 mil reais
Valor adicionado bruto da indústria a preços correntes	3.261 mil reais
Valor adicionado bruto dos serviços a preços correntes	19.074 mil reais

Fonte: IBGE, em parceria com os Órgãos Estaduais de Estatística, Secretarias Estaduais de Governo e Superintendência da Zona Franca de Manaus - SUFRAMA.

© 2013 IBGE - Instituto Brasileiro de Geografia e Estatística

Ceará » Altaneira » representação política - 2006

Download em arquivo .CSV para Excel

Representação Política 2006

1º Turno - Votos - Abstenção	848 Votos
1º Turno - Votos - Alckmin	975 Votos
1º Turno - Votos - Ana Rangel	7 Votos
1º Turno - Votos - Apurados	3.986 Votos
1º Turno - Votos - Bivar	7 Votos
1º Turno - Votos - Brancos	72 Votos
1º Turno - Votos - Cistovam	38 Votos
1º Turno - Votos - Eymael	2 Votos
1º Turno - Votos - Heloisa	35 Votos
1º Turno - Votos - Lula	2.424 Votos
1º Turno - Votos - Nulos	426 Votos
1º Turno - Votos - Válidos	3.488 Votos
2º Turno - Votos - Abstenção	962 Votos
2º Turno - Votos - Alckmin	707 Votos
2º Turno - Votos - Apurados	3.872 Votos
2º Turno - Votos - Brancos	27 Votos
2º Turno - Votos - Lula	2.977 Votos
2º Turno - Votos - Nulos	161 Votos
2º Turno - Votos - Válidos	3.684 Votos

Representação Política 2006

Eleitorado	4.834 Eleitores
Eleitores - Sexo feminino - 16 anos	49 Eleitores
Eleitores - Sexo feminino - 17 anos	57 Eleitores
Eleitores - Sexo feminino - 18 a 20 anos	217 Eleitores
Eleitores - Sexo feminino - 21 a 24 anos	262 Eleitores
Eleitores - Sexo feminino - 25 a 34 anos	549 Eleitores
Eleitores - Sexo feminino - 35 a 44 anos	410 Eleitores
Eleitores - Sexo feminino - 45 a 59 anos	481 Eleitores
Eleitores - Sexo feminino - 60 a 69 anos	260 Eleitores
Eleitores - Sexo feminino - 70 a 79 anos	154 Eleitores
Eleitores - Sexo feminino - idade inválida	0 Eleitores
Eleitores - Sexo feminino - Superior a 79 anos	51 Eleitores
Eleitores - Sexo masculino - 16 anos	36 Eleitores
Eleitores - Sexo masculino - 17 anos	71 Eleitores
Eleitores - Sexo masculino - 18 a 20 anos	222 Eleitores
Eleitores - Sexo masculino - 21 a 24 anos	268 Eleitores
Eleitores - Sexo masculino - 25 a 34 anos	548 Eleitores
Eleitores - Sexo masculino - 35 a 44 anos	395 Eleitores
Eleitores - Sexo masculino - 45 a 59 anos	380 Eleitores
Eleitores - Sexo masculino - 60 a 69 anos	232 Eleitores
Eleitores - Sexo masculino - 70 a 79 anos	127 Eleitores
Eleitores - Sexo masculino - idade inválida	1 Eleitores
Eleitores - Sexo masculino - Superior a 79 anos	62 Eleitores

Representação Política 2006

Eleitores - Sexo não informado - 16 anos	0 Eleitores
Eleitores - Sexo não informado - 17 anos	0 Eleitores
Eleitores - Sexo não informado - 18 a 20 anos	0 Eleitores
Eleitores - Sexo não informado - 21 a 24 anos	0 Eleitores
Eleitores - Sexo não informado - 25 a 34 anos	0 Eleitores
Eleitores - Sexo não informado - 35 a 44 anos	0 Eleitores
Eleitores - Sexo não informado - 45 a 59 anos	1 Eleitores
Eleitores - Sexo não informado - 60 a 69 anos	1 Eleitores
Eleitores - Sexo não informado - 70 a 79 anos	0 Eleitores
Eleitores - Sexo não informado - idade inválida	0 Eleitores
Eleitores - Sexo não informado - Superior a 79 anos	0 Eleitores
Seções Eleitorais	18 Seções

Fontes: Tribunal Superior Eleitoral, Registros Administrativos 2006.

NOTA 1: Atribui-se zeros aos valores dos municípios onde não há ocorrência da variável.

© 2013 IBGE - Instituto Brasileiro de Geografia e Estatística

Ceará » Altaneira » serviços de saúde - 2009

Download em arquivo .CSV para Excel

Serviços de Saúde 2009

Eletrocardiógrafo	0 equipamentos
Eletroencefalógrafo	0 equipamentos
Equipamento de hemodiálise	0 equipamentos
Estabelecimentos de Saúde com apoio à diagnose e terapia privado	1 estabelecimentos
Estabelecimentos de Saúde com apoio à diagnose e terapia privado/SUS	0 estabelecimentos
Estabelecimentos de Saúde com apoio à diagnose e terapia público	1 estabelecimentos
Estabelecimentos de Saúde com apoio à diagnose e terapia total	2 estabelecimentos
Estabelecimentos de Saúde com atendimento ambulatorial com atendimento médico em especialidades básicas	7 estabelecimentos
Estabelecimentos de Saúde com atendimento ambulatorial com atendimento médico em outras especialidades	0 estabelecimentos
Estabelecimentos de Saúde com atendimento ambulatorial com atendimento odontológico com dentista	6 estabelecimentos
Estabelecimentos de Saúde com atendimento ambulatorial sem atendimento médico	0 estabelecimentos
Estabelecimentos de Saúde com atendimento ambulatorial total	7 estabelecimentos
Estabelecimentos de Saúde com atendimento de emergência Cirurgia	0 estabelecimentos
Estabelecimentos de Saúde com atendimento de emergência Cirurgia Buco Maxilofacial	0 estabelecimentos
Estabelecimentos de Saúde com atendimento de emergência Clínica	0 estabelecimentos
Estabelecimentos de Saúde com atendimento de emergência Neuro Cirurgia	0 estabelecimentos
Estabelecimentos de Saúde com atendimento de emergência Obstetrícia	0 estabelecimentos

Serviços de Saúde 2009

Estabelecimentos de Saúde com atendimento de emergência Outros	0 estabelecimentos
Estabelecimentos de Saúde com atendimento de emergência Pediatria	0 estabelecimentos
Estabelecimentos de Saúde com atendimento de emergência Psiquiatria	0 estabelecimentos
Estabelecimentos de Saúde com atendimento de emergência total	0 estabelecimentos
Estabelecimentos de Saúde com atendimento de emergência Traumatologia Ortopedia	0 estabelecimentos
Estabelecimentos de Saúde com especialidades com internação privado	0 estabelecimentos
Estabelecimentos de Saúde com especialidades com internação privado/SUS	0 estabelecimentos
Estabelecimentos de Saúde com especialidades com internação público	1 estabelecimentos
Estabelecimentos de Saúde com especialidades com internação total	1 estabelecimentos
Estabelecimentos de Saúde com especialidades sem internação privado	1 estabelecimentos
Estabelecimentos de Saúde com especialidades sem internação privado/SUS	0 estabelecimentos
Estabelecimentos de Saúde com especialidades sem internação público	0 estabelecimentos
Estabelecimentos de Saúde com especialidades sem internação total	1 estabelecimentos
Estabelecimentos de Saúde com internação privado	0 estabelecimentos
Estabelecimentos de Saúde com internação privado/SUS	0 estabelecimentos
Estabelecimentos de Saúde com internação público	1 estabelecimentos
Estabelecimentos de Saúde com internação total	1 estabelecimentos
Estabelecimentos de Saúde com terceirização privado	0 estabelecimentos
Estabelecimentos de Saúde com terceirização privado/SUS	0 estabelecimentos
Estabelecimentos de Saúde com terceirização público	0 estabelecimentos
Estabelecimentos de Saúde com terceirização total	0 estabelecimentos
Estabelecimentos de Saúde especializado com internação privado	0 estabelecimentos
Estabelecimentos de Saúde especializado com internação privado/SUS	0 estabelecimentos

Serviços de Saúde 2009

Estabelecimentos de Saúde especializado com internação público	0 estabelecimentos
Estabelecimentos de Saúde especializado com internação total	0 estabelecimentos
Estabelecimentos de Saúde especializado sem internação privado	0 estabelecimentos
Estabelecimentos de Saúde especializado sem internação privado/SUS	0 estabelecimentos
Estabelecimentos de Saúde especializado sem internação público	1 estabelecimentos
Estabelecimentos de Saúde especializado sem internação total	1 estabelecimentos
Estabelecimentos de Saúde geral com internação privado	0 estabelecimentos
Estabelecimentos de Saúde geral com internação privado/SUS	0 estabelecimentos
Estabelecimentos de Saúde geral com internação público	0 estabelecimentos
Estabelecimentos de Saúde geral com internação total	0 estabelecimentos
Estabelecimentos de Saúde geral sem internação privado	0 estabelecimentos
Estabelecimentos de Saúde geral sem internação privado/SUS	0 estabelecimentos
Estabelecimentos de Saúde geral sem internação público	7 estabelecimentos
Estabelecimentos de Saúde geral sem internação total	7 estabelecimentos
Estabelecimentos de Saúde particular	1 estabelecimentos
Estabelecimentos de Saúde plano de terceiros	1 estabelecimentos
Estabelecimentos de Saúde plano próprio	0 estabelecimentos
Estabelecimentos de Saúde privado com fins lucrativos	1 estabelecimentos
Estabelecimentos de Saúde privado sem fins lucrativos	0 estabelecimentos
Estabelecimentos de Saúde privado SUS	0 estabelecimentos
Estabelecimentos de Saúde privado total	1 estabelecimentos
Estabelecimentos de Saúde público estadual	0 estabelecimentos
Estabelecimentos de Saúde público federal	0 estabelecimentos

Serviços de Saúde 2009

Estabelecimentos de Saúde público municipal	9 estabelecimentos
Estabelecimentos de Saúde público total	9 estabelecimentos
Estabelecimentos de Saúde que prestam serviço ao SUS Ambulatorial	7 estabelecimentos
Estabelecimentos de Saúde que prestam serviço ao SUS Diálise	0 estabelecimentos
Estabelecimentos de Saúde que prestam serviço ao SUS Emergência	0 estabelecimentos
Estabelecimentos de Saúde que prestam serviço ao SUS Internação	1 estabelecimentos
Estabelecimentos de Saúde que prestam serviço ao SUS UTI/CTI	0 estabelecimentos
Estabelecimentos de Saúde sem internação privado	0 estabelecimentos
Estabelecimentos de Saúde sem internação privado/SUS	0 estabelecimentos
Estabelecimentos de Saúde sem internação público	7 estabelecimentos
Estabelecimentos de Saúde sem internação total	7 estabelecimentos
Estabelecimentos de Saúde SUS	9 estabelecimentos
Estabelecimentos de Saúde terceirizado privado	0 estabelecimentos
Estabelecimentos de Saúde terceirizado privado/SUS	0 estabelecimentos
Estabelecimentos de Saúde terceirizado público	0 estabelecimentos
Estabelecimentos de Saúde terceirizado total	0 estabelecimentos
Estabelecimentos de Saúde total	10 estabelecimentos
Estabelecimentos de Saúde total privado/SUS	0 estabelecimentos
Estabelecimentos de Saúde único privado	1 estabelecimentos
Estabelecimentos de Saúde único privado/SUS	0 estabelecimentos
Estabelecimentos de Saúde único público	9 estabelecimentos
Estabelecimentos de Saúde único total	10 estabelecimentos
Leitos para internação em Estabelecimentos de Saúde privado SUS	0 leitos

Serviços de Saúde 2009

Leitos para internação em Estabelecimentos de Saúde privado total	0 leitos
Leitos para internação em Estabelecimentos de Saúde público estadual	0 leitos
Leitos para internação em Estabelecimentos de Saúde público federal	0 leitos
Leitos para internação em Estabelecimentos de Saúde público municipal	17 leitos
Leitos para internação em Estabelecimentos de Saúde público total	17 leitos
Leitos para internação em Estabelecimentos de Saúde total	17 leitos
Mamógrafo com comando simples	0 equipamentos
Mamógrafo com estéreotaxia	0 equipamentos
Raio X até 100mA	0 equipamentos
Raio X de 100 a 500mA	0 equipamentos
Raio X mais de 500mA	0 equipamentos
Raio X para densitometria óssea	0 equipamentos
Ressonância magnética	0 equipamentos
Tomógrafo	0 equipamentos
Ultrassom doppler colorido	0 equipamentos

Fonte: IBGE, Assistência Médica Sanitária 2009. Rio de Janeiro: IBGE, 2010. NOTA: Atribui-se zeros aos valores dos municípios onde não há ocorrência da variável ou onde, por arredondamento, os totais não atingem a unidade de medida.

© 2013 IBGE - Instituto Brasileiro de Geografia e Estatística

Español English procure no

O Cidades é uma ferramenta para se consultar dados de todas as cidades do Brasil num mesmo lugar. Aqui são encontrados links para páginas que traçam um perfil completo de cada cidade.

AC AL AM AP BA CE DF ES GO MA MG MS MT PA PB PE PI PR RJ RN RO RR RS SC

fontes das informações

As informações são oriundas de pesquisas e levantamentos correntes do IBGE e dados de outras instituições: Instituto Brasileiro de Geografia e Estatística - IBGE; Instituto Nacional de Estudos e Pesquisas, Ministério da Educação e do Desporto - INEP/MEC; Departamento de Informática do Sistema de Informações em Saúde - DATASUS/MS; Tribunal Superior Eleitoral - TSE; Banco Central do Brasil - BACEN/MF, Secretaria do Trabalho - SECTRA/MF e Departamento Nacional de Trânsito - DENATRAN/MCidades (Ministério das Cidades).

Informações Estatísticas

Censo Demográfico 2010: Resultados da Amostra - Educação

Censo Demográfico 2010: Resultados da Amostra - Deslocamento

Censo Demográfico 2010: Resultados da Amostra - Trabalho

Censo Demográfico 2010: Resultados da Amostra - Trabalho Infantil

Censo Demográfico 2010: Resultados da Amostra - Rendimento

Censo Demográfico 2010: Resultados da Amostra - Famílias

Censo Demográfico 2010: Resultados da Amostra - Domicílios

Censo Demográfico 2010: Resultados da Amostra - Nupcialidade

Censo Demográfico 2010: Resultados da Amostra - Fecundidade

Censo Demográfico 2010: Resultados da Amostra - Migração

Censo Demográfico 2010: Resultados da Amostra - Características da População

Censo Demográfico 2010: Resultados da Amostra - Religião

Censo Demográfico 2010: Resultados da Amostra - Pessoas com Deficiência

Censo Demográfico 2010: Características Urbanísticas do Entorno dos Domicílios

Censo Demográfico 2010: Resultados Gerais da Amostra

Informações Estatísticas

Censo Demográfico 2010: Resultados do Universo - Aglomerados Subnormais

Censo Demográfico 2010: CNEFE - Cadastro Nacional de Endereços para Fins Estatísticos

Censo Demográfico 2010: Resultados do Universo - Características da População e dos Domicílios

Censo Demográfico 2010: Resultados do Universo - Indicadores Sociais Municipais

Censo Demográfico 2010: Sinopse

Pesquisa de Serviços de Hospedagem: Municípios das Capitais, Regiões Metropolitanas das Capitais e Integradas de Desenvolvimento 2011

Estimativa da População 2011-2013

Censo Agropecuário 2006

Pesquisa Nacional de Saneamento Básico 2008

Produto Interno Bruto dos Municípios 1999-2010

Serviços de Saúde 2005,2009

Morbidades Hospitalares 2005-2007,2009,2010

Ensino - Matrículas, Docentes e Rede Escolar 2005,2007,2009,2012

Estatísticas do Registro Civil 2004-2011

Representação Política 2004,2006

Pecuária 2004-2012

Lavoura Permanente 2004-2012

Lavoura Temporária 2004-2012

Produção Agrícola Municipal - Cereais, Leguminosas e Oleaginosas 2007

Extração Vegetal e Silvicultura 2004-2011

Estatísticas do Cadastro Central de Empresas 2006-2010

Fundações Privadas e Associações sem Fins Lucrativos no Brasil 2010

Instituições Financeiras 2006,2009-2012

Finanças Públicas 2005,2006,2008,2009

Frota 2005-2007,2009-2012

Mapa de Pobreza e Desigualdade - Municípios Brasileiros 2003



GABINETE DO PREFEITO

Gabinete do Prefeito

LEI Nº 595/2013,

de 10 de dezembro de 2013.

QUADROS DEMONSTRATIVOS

DO

PLANO PLURIANUAL

Quadriênio

2014 a 2017

Os demonstrativos a seguir, visualizam o conjunto de informações da aplicação dos recursos segundo os projetos que poderão ser realizados pela Fazenda Municipal durante o quadriênio 2014 a 2017, para a promoção do desenvolvimento pretendido.

Os valores projetados serão executados pelas receitas de todas as fontes - CORRENTES e de CAPITAL - tributos, transferências constitucionais e voluntárias, superávits, alienação de bens e financiamentos ou empréstimos internos, na forma da lei.

TOTAL DAS RECEITAS
2014

R\$ 1,00

ESPECIFICAÇÕES	Arrecadada		Previsão	PREVISÃO -			
	2011	2012		2013	2014	2015	2016
RECEITAS CORRENTES	13.710.696	15.258.786	18.117.735	19.476.565	20.937.308	22.507.606	24.195.676
Receita Tributária	151.204	807.037	708.500	761.638	818.760	880.167	946.180
Impostos	141.224	802.437	703.500	756.263	812.982	873.956	939.503
Taxas	9.980	4.600	5.000	5.375	5.778	6.211	6.677
Receita de Contribuições	-	-	2.000	2.150	2.311	2.485	2.671
Contribuições Sociais	-	-	-	-	-	-	-
Contribuições Econômicas	-	-	2.000	2.150	2.311	2.485	2.671
Receita Patrimonial	99.859	30.185	30.200	32.465	34.900	37.517	40.331
Aplicações Financeiras	99.856	30.185	28.700	30.853	33.166	35.654	38.328
Outras Receitas Patrimoniais	3	-	1.500	1.613	1.733	1.863	2.003
Receita de Serviços	-	-	-	-	-	-	-
Transferências Correntes	13.395.975	14.188.846	17.354.335	18.655.910	20.055.103	21.559.236	23.176.179
Transferências da União	-	-	-	-	-	-	-
Transferências Intergovernamentais	13.363.585	13.289.177	16.443.335	17.676.585	19.002.329	20.427.504	21.959.566
Transferências dos Estados	-	-	-	-	-	-	-
Transferências Multigovernamentais	-	-	-	-	-	-	-
Transferências de Convênios	32.390	899.669	911.000	979.325	1.052.774	1.131.732	1.216.612
Outras Receitas Correntes	63.658	232.718	22.700	24.403	26.233	28.200	30.315
Multa e Juros de Mora	-	656	2.700	2.903	3.120	3.354	3.606
Indenizações e Restituições	5.581	37.681	5.000	5.375	5.778	6.211	6.677
Receita da Dívida Ativa	2.905	1.155	5.000	5.375	5.778	6.211	6.677
Receitas Diversas	55.172	193.226	10.000	10.750	11.556	12.423	13.355
RECEITAS DE CAPITAL	331.650	345.170	3.620.338	3.891.863	4.183.753	4.497.535	4.834.850
Operações de crédito	-	-	-	-	-	-	-
Amortização de empréstimos	-	-	-	-	-	-	-
Alienações de Bens	-	-	2.000	2.150	2.311	2.485	2.671
Transferência de Capital	331.650	345.170	3.618.338	3.889.713	4.181.442	4.495.050	4.832.179
Transferência de Convênio	331.650	345.170	3.618.338	3.889.713	4.181.442	4.495.050	4.832.179
Outras Receitas de Capital	-	-	-	-	-	-	-
DEDUÇÃO DA REC. P/ FOR. FUNDEB	1.877.612	1.720.880	2.116.790	2.275.549	2.446.215	2.629.682	2.826.908
TOTAL	12.164.734	13.883.076	19.621.283	21.092.879	22.674.845	24.375.459	26.203.618

**TOTAL DE DESPESAS
2014**

CATEGORIA ECONÔMICA E GRUPOS DE NATUREZA DE DESPESA	Realizada		Realizada		Previsão		R\$ milhares			
	2011	2012	2012	2013	2013	2014	2015	2016	2017	
	DESPESAS CORRENTES (I)	12.724.611	13.535.873	13.529.144	14.543.830	15.634.617	16.807.213	18.067.754		
Pessoal e Encargos Sociais	6.166.967	6.913.787	7.121.028	7.655.105	8.229.238	8.846.431	9.509.913			
Juros e Encargos da Dívida										
Outras Despesas Correntes	6.557.644	6.622.086	6.408.116	6.888.725	7.405.379	7.960.782	8.557.841			
DESPESAS DE CAPITAL (II)	1.689.948	2.029.051	6.047.139	6.500.674	6.988.225	7.512.342	8.075.768			
Investimentos	1.426.290	1.577.768	5.790.139	6.224.399	6.691.229	7.193.072	7.732.552			
Inversões Financeiras			7.000	7.525	8.089	8.696	9.348			
Amortização Financeira	263.658	451.283	250.000	268.750	288.906	310.574	333.867			
RESERVA DE CONTINGÊNCIA			45.000	48.375	52.003	55.903	60.096			
TOTAL	14.414.559	15.564.924	19.621.283	21.092.879	22.674.845	24.375.459	26.203.618			

RECEITA CORRENTE LÍQUIDA/SAUDE/EDUCAÇÃO
2014

ESPECIFICAÇÕES	Previsão				
	2013	2014	2015	2016	2017
RECEITAS CORRENTES	15.946.045	16.333.297	17.558.295	18.875.167	20.290.804
Receita Tributária	708.500	761.638	818.760	880.167	946.180
IPTU	500	538	578	621	668
IRRF	500.000	537.500	577.813	621.148	667.735
ITBI	3.000	3.225	3.467	3.727	4.006
ISS	200.000	215.000	231.125	248.459	267.094
RECEITA DA DÍVIDA ATIVA, MULTA, JUROS S/TRIBUTOS	5.000	5.375	5.778	6.211	6.677
Transferências Correntes	15.237.545	15.571.660	16.739.534	17.994.999	19.344.624
COTA PARTE DO FPM	7.469.953	8.030.199	8.632.464	9.279.899	9.975.892
COTA PARTE DO IPVA	88.000	94.600	101.695	109.322	117.521
COTA PARTE DO ICMS	3.000.000	3.225.000	3.466.875	3.726.891	4.006.407
TRANSFERÊNCIA DO FUNDEB	3.871.312	4.161.660	4.473.785	4.809.319	5.170.018
OUTRAS TRANSFERÊNCIAS	752.280	3.084.250	3.315.569	3.564.237	3.831.554
TRANSFERÊNCIA DA LC N° 87/96	12.000	12.900	13.868	14.908	16.026
ITR	1.000	1.075	1.156	1.242	1.335
IPI-EXP	13.000	13.975	15.023	16.150	17.361
QUOTA PARTE DA CIDE, SIMPLES NACIONAL	30.000	32.250	34.669	37.269	40.064
Deduções	-	-	-	-	-
COMPENSAÇÃO FINANCEIRA ENTRE REGIMES	-	-	-	-	-
Deduções para o FUNDEB	2.116.790	2.275.549	2.446.215	2.629.682	2.826.908
FPM - DEDUÇÃO PARA O FUNDEB	1.493.990	1.606.039	1.726.492	1.855.979	1.995.178
IPI-EXP - DEDUÇÃO PARA O FUNDEB	2.600	2.795	3.005	3.230	3.472
LC N° 87/96 - DEDUÇÃO PARA O FUNDEB	2.400	2.580	2.774	2.982	3.205
ICMS - DEDUÇÃO PARA O FUNDEB	600.000	645.000	693.375	745.378	801.281
ITR - DEDUÇÃO PARA O FUNDEB	200	215	231	248	267
IPVA - DEDUÇÃO PARA O FUNDEB	17.600	18.920	20.339	21.864	23.504

PREFEITURA MUNICIPAL DE ALTANEIRA
PLANO PLURIANUAL - PPA
ANEXO I - Receitas Estimadas 2013/2017

	R\$ 1,00				
Ano	2013	2014	2015	2016	2017
TOTAL GERAL DA RECEITA (C) = (A) + (B)	19.621.283	21.092.879	22.674.845	24.375.459	26.203.618
Receita Corrente Excluídas deduções FUNDEB (A)	16.000.945	17.201.016	18.491.092	19.877.924	21.368.768
Receita Tributárias	708.500	761.638	818.760	880.167	946.180
Impostos	703.500	756.263	812.982	873.956	939.503
Taxas	5.000	5.375	5.778	6.211	6.677
Receita de Contribuições	2.000	2.150	2.311	2.485	2.671
Contribuições Sociais	-	-	-	-	-
Contribuições Econômicas	2.000	2.150	2.311	2.485	2.671
Receita Patrimonial	30.200	32.465	34.900	37.517	40.331
Aplicações Financeiras	28.700	30.853	33.166	35.654	38.328
Outras Receitas Patrimoniais	1.500	1.613	1.733	1.863	2.003
Receita de Serviços	-	-	-	-	-
Transferências Correntes	17.354.335	18.655.910	20.055.103	21.559.236	23.176.179
Transferências da União	-	-	-	-	-
Transferências Intergovernamentais	16.443.335	17.676.585	19.002.329	20.427.504	21.959.566
Transferências dos Estados	-	-	-	-	-
Transferências Multigovernamentais	-	-	-	-	-
Transferências de Convênios	911.000	979.325	1.052.774	1.131.732	1.216.612
Outras Receitas Correntes	22.700	24.403	26.233	28.200	30.315
Multa e Juros de Mora	2.700	2.903	3.120	3.354	3.606
Indenizações e Restituições	5.000	5.375	5.778	6.211	6.677
Receita da Dívida Ativa	5.000	5.375	5.778	6.211	6.677
Receitas Diversas	10.000	10.750	11.556	12.423	13.355
Deduções para o FUNDEB	2.116.790	2.275.549	2.446.215	2.629.682	2.826.908
Receitas de Capital (B)	3.620.338	3.891.863	4.183.753	4.497.535	4.834.850
Operações de crédito	-	-	-	-	-
Amortização de empréstimos	-	-	-	-	-
Alienações de Bens	2.000	2.150	2.311	2.485	2.671
Transferência de Capital	3.618.338	3.889.713	4.181.442	4.495.050	4.832.179
Transferência de Convênio	3.618.338	3.889.713	4.181.442	4.495.050	4.832.179
Outras Receitas de Capital	-	-	-	-	-

Fonte: Relatórios da LRF

PREFEITURA MUNICIPAL DE ALTANEIRA
PLANO PLURIANUAL - PPA
ANEXO I A - DEMONSTRATIVO DA RECEITA CORRENTE LÍQUIDA - 2013/2017

ESPECIFICAÇÃO	2013	2014	2015	2016	2017
I - RECEITAS CORRENTES (*)	18.117.735	19.476.565	20.937.308	22.507.606	24.195.676
Receita Tributárias	708.500	761.638	818.760	880.167	946.180
IPTU	500	538	578	621	668
ISS	200.000	215.000	231.125	248.459	267.094
ITBI	3.000	3.225	3.467	3.727	4.006
Outras	505.000	542.875	583.591	627.360	674.412
Transferências Correntes	17.354.335	18.655.910	20.055.103	21.559.236	23.176.179
COTA PARTE DO FPM	7.469.953	8.030.199	8.632.464	9.279.899	9.975.892
COTA PARTE DO IPVA	88.000	94.600	101.695	109.322	117.521
COTA PARTE DO ICMS	3.000.000	3.225.000	3.466.875	3.726.891	4.006.407
TRANSFERÊNCIA DO FUNDEB	3.871.312	4.161.660	4.473.785	4.809.319	5.170.018
OUTRAS TRANSFERÊNCIAS	2.925.070	3.144.450	3.380.284	3.633.805	3.906.341
Demais Receitas Correntes	54.900	59.018	63.444	68.202	73.317
II - DEDUÇÕES	2.116.790	2.275.549	2.446.215	2.629.682	2.826.908
Contribuições Sociais	-	-	-	-	-
COMPENSAÇÃO FINANC. ENTRE REGIMES	-	-	-	-	-
Deduções para o FUNDEB	2.116.790	2.275.549	2.446.215	2.629.682	2.826.908
III - RECEITA CORRENTE LÍQUIDA	16.000.945	17.201.016	18.491.092	19.877.924	21.368.768

Fonte: Relatórios da LRF da Prefeitura

(*) Diferente da Receita Corrente da Tabela I, pois as deduções para o FUNDEB são feitas no bloco II desta Tabela.

PREFEITURA MUNICIPAL DE ALTANEIRA
PLANO PLURIANUAL - PPA

ANEXO II - Aplicação dos Recursos na Manutenção e no Desenvolvimento do Ensino - 2013/2017
 Constituição Federal - Artigo 212 - Emenda Constitucional no.14 de 12/09/1996

RECEITAS	VALOR				
	2013	2014	2015	2016	2017
IMPOSTOS PRÓPRIOS (A)	708.500	761.638	818.760	880.167	946.180
IPTU	500	538	578	621	668
IRRF	500.000	537.500	577.813	621.148	667.735
ITBI	3.000	3.225	3.467	3.727	4.006
ISS	200.000	215.000	231.125	248.459	267.094
RECEITA DA DÍVIDA ATIVA, MULTA, JUROS S/ TRIBUTOS	5.000	5.375	5.778	6.211	6.677
TRANSFERÊNCIAS DO ESTADO (B)	3.100.000	3.332.500	3.582.438	3.851.120	4.139.954
Transferência Financeira LC n° 87/96	12.000	12.900	13.868	14.908	16.026
COTA PARTE DO IPVA (Art.158, CF/1998)	88.000	94.600	101.695	109.322	117.521
COTA PARTE DO ICMS (Art.158, CF/1998)	3.000.000	3.225.000	3.466.875	3.726.891	4.006.407
TRANSFERÊNCIAS DA UNIÃO (C)	7.513.953	8.077.499	8.683.312	9.334.560	10.034.652
IPI.EXP - DEDUÇÃO PARA O FUNDEB (Art.159, CF/1998)	13.000	13.975	15.023	16.150	17.361
COTA PARTE DO FPM (Art.159, CF/1998)	7.469.953	8.030.199	8.632.464	9.279.899	9.975.892
ITR (Art.158, CF/1998)	1.000	1.075	1.156	1.242	1.335
IOC S/OURO (Art.153, Par.5°, CF/1998)	30.000	32.250	34.669	37.269	40.064
TRANSFERÊNCIA DO FUNDEB (D)	3.871.312	4.161.660	4.473.785	4.809.319	5.170.018
Deduções para o FUNDEB (F)	2.116.790	2.275.549	2.446.215	2.629.682	2.826.908
FPM - DEDUÇÃO PARA O FUNDEB	1.493.990	1.606.039	1.726.492	1.855.979	1.995.178
IPI.EXP - DEDUÇÃO PARA O FUNDEB	2.600	2.795	3.005	3.230	3.472
LC N° 87/96 - DEDUÇÃO PARA O FUNDEB	2.400	2.580	2.774	2.982	3.205
ICMS - DEDUÇÃO PARA O FUNDEB	600.000	645.000	693.375	745.378	801.281
ITR - DEDUÇÃO PARA O FUNDEB	200	215	231	248	267
IPVA - DEDUÇÃO PARA O FUNDEB	17.600	18.920	20.339	21.864	23.504
Valor Mínimo a Aplicar = (25% X A+B+C) + (D - F)	4.585.135	4.929.020	5.298.697	5.696.099	6.123.307

Fonte: Relatórios da LRF da Prefeitura

PREFEITURA MUNICIPAL DE ALTANEIRA
PLANO PLURIANUAL - PPA
ANEXO III - APLICAÇÃO EM AÇÕES E SERVIÇOS PÚBLICOS DE SAÚDE - 2013/2017
 Emenda Constitucional No.29

	R\$ 1,00				
RECEITAS ESTIMADAS	2013	2014	2015	2016	2017
RECEITA TRIBUTÁRIA (A)	708.500	761.638	818.760	880.167	946.180
IPTU	500	538	578	621	668
IRRF	500.000	537.500	577.813	621.148	667.735
ITBI	3.000	3.225	3.467	3.727	4.006
ISS	200.000	215.000	231.125	248.459	267.094
RECEITA DA DÍVIDA ATIVA, MULTA, JUROS S/T RIBUTO:	5.000	5.375	5.778	6.211	6.677
TRANSFERÊNCIAS CONSTITUCIONAIS (B)	10.583.953	11.377.749	12.231.081	13.148.412	14.134.543
FPM	7.469.953	8.030.199	8.632.464	9.279.899	9.975.892
ITR	1.000	1.075	1.156	1.242	1.335
IPI-EXP	13.000	13.975	15.023	16.150	17.361
TRANSFERÊNCIA DA LC N° 87/96	12.000	12.900	13.868	14.908	16.026
IPVA	88.000	94.600	101.695	109.322	117.521
ICMS	3.000.000	3.225.000	3.466.875	3.726.891	4.006.407
Valor Mínimo a Aplicar = 15% X A + B	1.693.868	1.820.908	1.957.476	2.104.287	2.262.108

Fonte: Relatórios da LRF da Prefeitura

PREFEITURA MUNICIPAL DE ALTANEIRA
PLANO PLURIANUAL - PPA
ANEXO IV - BASE DE CÁLCULO DO LIMITE DE DESPESAS DO LEGISLATIVO - 2013/2017
 Emenda Constitucional No.58/2009

RECEITAS ESTIMADAS	ANO			R\$ 1,00	
	2013	2014	2015		2016
RECEITA TRIBUTÁRIA (A)	708.500	761.638	818.760	880.167	946.180
IPTU	500	538	578	621	668
IRRF	500.000	537.500	577.813	621.148	667.735
ITBI	3.000	3.225	3.467	3.727	4.006
ISS	200.000	215.000	231.125	248.459	267.094
Taxas	5.000	5.375	5.778	6.211	6.677
Contribuição de Melhoria	-	-	-	-	-
TRANSFERÊNCIAS CONSTITUCIONAIS (B)	10.613.953	11.409.999	12.265.749	13.185.681	14.174.607
FPM	7.469.953	8.030.199	8.632.464	9.279.899	9.975.892
ITR	1.000	1.075	1.156	1.242	1.335
IPI-EXP	13.000	13.975	15.023	16.150	17.361
TRANSFERÊNCIA DA LC N° 87/96	12.000	12.900	13.868	14.908	16.026
IOC S/OURO	30.000	32.250	34.669	37.269	40.064
IPVA	88.000	94.600	101.695	109.322	117.521
ICMS	3.000.000	3.225.000	3.466.875	3.726.891	4.006.407
Total (C) = (A) + (B)	11.322.453	12.171.637	13.084.510	14.065.848	15.120.787

Percentual para cálculo

7,0%

LIMITE DA DESPESA PARA O ANO

Repasso para o Legislativo (D) : 7 % de (C)

Folha de Pagamento do Legislativo (E) 70% de (D)

Repasso para o Legislativo (D) : 7 % de (C)	792.572	852.015	915.916	984.609	1.058.455
Folha de Pagamento do Legislativo (E) 70% de (D)	554.800	596.410	641.141	689.227	740.919

Fonte: Relatórios da LRF da Prefeitura

PREFEITURA MUNICIPAL DE ALTANEIRA
PLANO PLURIANUAL - PPA

ANEXO V - DEMONSTRATIVO DA DESPESA DE PESSOAL EM RELAÇÃO À RECEITA CORRENTE LÍQUIDA - 2013/2017

DESPESAS	DESPESAS LÍQUIDAS					R\$ 1,00
	2013	2014	2015	2016	2017	
Pessoal e Encargos Sociais (A)	7.121.028	7.655.105	8.229.238	8.846.431	9.509.913	
DESPESAS LIQUIDA TOTAL (D)	7.121.028	7.655.105	8.229.238	8.846.431	9.509.913	
RECEITA CORRENTE LIQUIDA (E)	16.000.945	17.201.016	18.491.092	19.877.924	21.368.768	
DESPESA LIQUIDA TOTAL / RCL (F) = (D) / (E)	45%	45%	45%	45%	45%	45%

Fonte: Relatórios da LRF da Prefeitura

ÓRGÃO: 01 - Câmara Municipal
 UNIDADE ORÇAMENTÁRIA: 01.01 - Câmara Municipal

Função: 01 - Legislativa

Subfunção: 031 - Ação Legislativa

Programa: 0001 - Ação Legislativa

Ação: 0001 - CONSTRUÇÃO, REFORMA E AMPLIAÇÃO DA CAMARA

Unidade de medida: R\$

Região Município	Quant. 2014	Quant. 2015	Quant. 2016	Quant. 2017
	1	1	1	1
Quantidade por ano...	1	1	1	1
Valor por ano.....	10.000,00	10.000,00	10.000,00	10.000,00

Totais.....: Quantidade	4	valor	40.000,00	
Fonte de recursos: Tesouro Municipal			40.000,00	
Convênios.....			0,00	
Outras fontes....			0,00	

Ação: 0002 - MANUTENÇÃO DAS ATIVIDADES DA CAMARA

Unidade de medida: R\$

Região Município	Quant. 2014	Quant. 2015	Quant. 2016	Quant. 2017
	1	1	1	1
Quantidade por ano...	1	1	1	1
Valor por ano.....	782.600,00	841.295,00	904.392,00	972.221,00

Totais.....: Quantidade	4	valor	3.500.508,00	
Fonte de recursos: Tesouro Municipal			3.500.508,00	
Convênios.....			0,00	
Outras fontes....			0,00	

TOTAL DO PROGRAMA:	Valor 2014	Valor 2015	Valor 2016	Valor 2017
	792.600,00	851.295,00	914.392,00	982.221,00

TOTAL DA UNIDADE ORÇAMENTÁRIA:	Valor 2014	Valor 2015	Valor 2016	Valor 2017
	792.600,00	851.295,00	914.392,00	982.221,00

ÓRGÃO: 02 - Secretaria de Governo
 UNIDADE ORÇAMENTÁRIA: 02.01 - Secretaria de Governo

Função: 04 - Administração

Subfunção: 122 - Administração Geral

Programa: 0037 - Administração Geral
 MANUTENÇÃO DA ADMINISTRAÇÃO GERAL

Ação: 0004 - MANUTENÇÃO DAS ATIVIDADES GERAIS DA SEC. DE GOVERNO

Unidade de medida: R\$

Região	Quant. 2014	Quant. 2015	Quant. 2016	Quant. 2017
Município	1	1	1	1
Quantidade por ano...	1	1	1	1
Valor por ano.....	626.801,00	673.811,00	724.347,00	778.673,00

Totais.....: Quantidade	4	valor	2.803.632,00
Fonte de recursos: Tesouro Municipal		2.803.632,00	
Convênios.....		0,00	
Outras fontes....		0,00	

Ação: 0005 - DIVULGAÇÃO E PROMOÇÃO DO MUNICIPIO

Unidade de medida: R\$

Região	Quant. 2014	Quant. 2015	Quant. 2016	Quant. 2017
Município	1	1	1	1
Quantidade por ano...	1	1	1	1
Valor por ano.....	10.000,00	10.000,00	10.000,00	10.000,00

Totais.....: Quantidade	4	valor	40.000,00
Fonte de recursos: Tesouro Municipal		40.000,00	
Convênios.....		0,00	
Outras fontes....		0,00	

TOTAL DO PROGRAMA:	Valor 2014	Valor 2015	Valor 2016	Valor 2017
	636.801,00	683.811,00	734.347,00	788.673,00

Programa: 0038 - Edificacoes Publicas

ÓRGÃO: 02 - Secretaria de Governo
 UNIDADE ORÇAMENTÁRIA: 02.01 - Secretaria de Governo

MANUTENÇÃO DA EDIFICAÇÕES PUBLICAS

Ação: 0006 - REFORMA DO CENTRO ADMINISTRATIVO

Unidade de medida: R\$

Região Município	Quant. 2014	Quant. 2015	Quant. 2016	Quant. 2017
	1	1	1	1
Quantidade por ano...	1	1	1	1
Valor por ano.....	50.000,00	50.000,00	50.000,00	50.000,00
Totais.....: Quantidade	4	valor	200.000,00	
Fonte de recursos: Tesouro Municipal		200.000,00		
Convênios.....		0,00		
Outras fontes....		0,00		
TOTAL DO PROGRAMA:	Valor 2014	Valor 2015	Valor 2016	Valor 2017
	50.000,00	50.000,00	50.000,00	50.000,00

Função: 28 - Encargos Especiais

Subfunção: 843 - Serviço da Dívida Interna

Programa: 0964 - Serviços de Outras Dívidas
 MANUTENÇÃO DO SERVIÇO DE OUTRAS DIVIDAS

Ação: 0007 - AMORTIZAÇÃO DA DIVIDA INTERNA

Unidade de medida: R\$

Região Município	Quant. 2014	Quant. 2015	Quant. 2016	Quant. 2017
	1	1	1	1
Quantidade por ano...	1	1	1	1
Valor por ano.....	120.000,00	128.304,00	137.926,00	148.271,00
Totais.....: Quantidade	4	valor	534.501,00	
Fonte de recursos: Tesouro Municipal		534.501,00		
Convênios.....		0,00		
Outras fontes....		0,00		
TOTAL DO PROGRAMA:	Valor 2014	Valor 2015	Valor 2016	Valor 2017
	120.000,00	128.304,00	137.926,00	148.271,00

ÓRGÃO: 02 - Secretaria de Governo
UNIDADE ORÇAMENTÁRIA: 02.01 - Secretaria de Governo

TOTAL DA UNIDADE ORÇAMENTÁRIA:	Valor 2014 806.801,00	Valor 2015 862.115,00	Valor 2016 922.273,00	Valor 2017 986.944,00
--------------------------------	--------------------------	--------------------------	--------------------------	--------------------------

ÓRGÃO: 03 - Secretaria de Educação
 UNIDADE ORÇAMENTÁRIA: 03.01 - Secretaria de Educação

Função: 12 - Educação

Subfunção: 122 - Administração Geral

Programa: 0037 - Administração Geral
 MANUTENÇÃO DA ADMINISTRAÇÃO GERAL

Ação: 0008 - MANUTENÇÃO DAS ATIVIDADES GERAIS DA SEC. DE EDUCAÇÃO

Unidade de medida: R\$

Região Município	Quant. 2014	Quant. 2015	Quant. 2016	Quant. 2017
	1	1	1	1

Quantidade por ano...	1	1	1	1
Valor por ano.....	1.622.694,00	1.744.396,00	1.875.226,00	2.015.868,00

Totais.....: Quantidade	4	valor	7.258.184,00	
Fonte de recursos: Tesouro Municipal		7.258.184,00		
Convênios.....		0,00		
Outras fontes....		0,00		

TOTAL DO PROGRAMA:	Valor 2014	Valor 2015	Valor 2016	Valor 2017
	1.622.694,00	1.744.396,00	1.875.226,00	2.015.868,00

TOTAL DA UNIDADE ORÇAMENTÁRIA:	Valor 2014	Valor 2015	Valor 2016	Valor 2017
	1.622.694,00	1.744.396,00	1.875.226,00	2.015.868,00

ÓRGÃO: 03 - Secretaria de Educação
 UNIDADE ORÇAMENTÁRIA: 03.02 - Fundo Municipal de Educação

Função: 12 - Educação

Subfunção: 122 - Administração Geral

Programa: 0038 - Edificacoes Publicas
 MANUTENÇÃO DA EDIFICAÇÕES PUBLICAS

Ação: 0009 - CONST. REFORMA E AMPLIAÇÃO DO PREDIO DA SEC. EDUCACAO

Unidade de medida: R\$

Região	Quant. 2014	Quant. 2015	Quant. 2016	Quant. 2017
Município	1	1	1	1
Quantidade por ano...	1	1	1	1
Valor por ano.....	80.000,00	80.000,00	80.000,00	80.000,00

Totais.....: Quantidade	4	valor	320.000,00
Fonte de recursos: Tesouro Municipal		320.000,00	
Convênios.....		0,00	
Outras fontes....		0,00	

TOTAL DO PROGRAMA:	Valor 2014	Valor 2015	Valor 2016	Valor 2017
	80.000,00	80.000,00	80.000,00	80.000,00

Subfunção: 243 - Assistência à Criança e ao Adolescente

Programa: 0131 - Amparo Assistencial a Crianca e ao Adolescente
 PROGRAMA DE AMPARO ASSISTENCIAL A CRIANÇA E AO ADOLESCENTE

Ação: 0010 - MANUTENÇÃO DO PRO. EDUC. CONTRA EXPLOR. DO TRAB. DA CRIANÇA E ADOLESCENTE-PETECA

Unidade de medida: R\$

Região	Quant. 2014	Quant. 2015	Quant. 2016	Quant. 2017
Município	1	1	1	1
Quantidade por ano...	1	1	1	1
Valor por ano.....	10.000,00	10.000,00	10.000,00	10.000,00

ÓRGÃO: 03 - Secretaria de Educação
 UNIDADE ORÇAMENTÁRIA: 03.02 - Fundo Municipal de Educação

Totais.....:	Quantidade	4	valor	40.000,00
Fonte de recursos:	Tesouro Municipal		0,00	
	Convênios.....		40.000,00	
	Outras fontes....		0,00	

TOTAL DO PROGRAMA:	Valor 2014	Valor 2015	Valor 2016	Valor 2017
	10.000,00	10.000,00	10.000,00	10.000,00

Subfunção: 361 - Ensino Fundamental

Programa: 0231 - Ensino Fundamental
 MANUTENÇÃO DO PROGRAMA ENSINO FUNDAMENTAL

Ação: 0011 - CONSTRUÇÃO REF. E AMPLIACAO DE UNIDADES ESCOLARES

Unidade de medida: R\$

Região	Quant. 2014	Quant. 2015	Quant. 2016	Quant. 2017
Município	1	1	1	1
Quantidade por ano...	1	1	1	1
Valor por ano.....	100.000,00	100.000,00	100.000,00	100.000,00

Totais.....:	Quantidade	4	valor	400.000,00
Fonte de recursos:	Tesouro Municipal		120.000,00	
	Convênios.....		280.000,00	
	Outras fontes....		0,00	

Ação: 0012 - CONST. REF. E AMP. DE QUADRAS DE ESPORTES EM ESCOLAS.

Unidade de medida: R\$

Região	Quant. 2014	Quant. 2015	Quant. 2016	Quant. 2017
Município	1	1	1	1
Quantidade por ano...	1	1	1	1
Valor por ano.....	250.000,00	250.000,00	250.000,00	250.000,00

Totais.....:	Quantidade	4	valor	1.000.000,00
Fonte de recursos:	Tesouro Municipal		300.000,00	
	Convênios.....		700.000,00	
	Outras fontes....		0,00	

Ação: 0013 - MANUTENÇÃO DO PROGRAMA DA MERENDA ESCOLAR

ÓRGÃO: 03 - Secretaria de Educação
 UNIDADE ORÇAMENTÁRIA: 03.02 - Fundo Municipal de Educação

Unidade de medida: R\$				
Região Município	Quant. 2014	Quant. 2015	Quant. 2016	Quant. 2017
	1	1	1	1
Quantidade por ano...	1	1	1	1
Valor por ano.....	139.449,00	149.907,00	161.150,00	173.237,00
<hr/>				
Totais.....: Quantidade	4	valor	623.743,00	
Fonte de recursos: Tesouro Municipal		0,00		
Convênios.....	623.743,00			
Outras fontes....		0,00		
<hr/>				
Ação: 0016 - MANUTENÇÃO DO PROGRAMA MAIS EDUCAÇÃO				
Unidade de medida: R\$				
Região Município	Quant. 2014	Quant. 2015	Quant. 2016	Quant. 2017
	1	1	1	1
Quantidade por ano...	1	1	1	1
Valor por ano.....	35.000,00	37.625,00	40.446,00	43.480,00
<hr/>				
Totais.....: Quantidade	4	valor	156.551,00	
Fonte de recursos: Tesouro Municipal		0,00		
Convênios.....	156.551,00			
Outras fontes....		0,00		
<hr/>				
TOTAL DO PROGRAMA:	Valor 2014	Valor 2015	Valor 2016	Valor 2017
	524.449,00	537.532,00	551.596,00	566.717,00

Programa: 0341 - Caminho da Escola
 PROGRAMA CAMINHO DA ESCOLA

Ação: 0017 - MANUTENÇÃO DAS ATIVIDADES DO CAMINHO DA ESCOLA

Unidade de medida: R\$				
Região Município	Quant. 2014	Quant. 2015	Quant. 2016	Quant. 2017
	1	1	1	1
Quantidade por ano...	1	1	1	1
Valor por ano.....	30.000,00	30.000,00	30.000,00	30.000,00
<hr/>				
Totais.....: Quantidade	4	valor	120.000,00	

ÓRGÃO: 03 - Secretaria de Educação
 UNIDADE ORÇAMENTÁRIA: 03.02 - Fundo Municipal de Educação

Fonte de recursos: Tesouro Municipal 0,00
 Convênios..... 120.000,00
 Outras fontes.... 0,00

TOTAL DO PROGRAMA:	Valor 2014	Valor 2015	Valor 2016	Valor 2017
	30.000,00	30.000,00	30.000,00	30.000,00

Subfunção: 365 - Educação Infantil

Programa: 0271 - Educação Infantil
 MANUTENÇÃO DO PROGRAMA EDUCAÇÃO INFANTIL

Ação: 0018 - CONTRUÇÃO, REF. E AMPL. DE UNIDADES DE ENSINO INFANTIL - EMEI

Unidade de medida: R\$

Região Município	Quant. 2014	Quant. 2015	Quant. 2016	Quant. 2017
	1	1	1	1
Quantidade por ano...	1	1	1	1
Valor por ano.....	150.000,00	150.000,00	150.000,00	150.000,00

Totais.....: Quantidade	4	valor	600.000,00
Fonte de recursos: Tesouro Municipal		180.000,00	
Convênios.....		420.000,00	
Outras fontes....		0,00	

Ação: 0114 - MANUTENÇÃO DO PROGRAMA DE ALIMENTAÇÃO ESCOLAR - CRECHE

Unidade de medida: R\$

Região Município	Quant. 2014	Quant. 2015	Quant. 2016	Quant. 2017
	1	1	1	1
Quantidade por ano...	1	1	1	1
Valor por ano.....	20.640,00	22.188,00	23.852,00	25.641,00

Totais.....: Quantidade	4	valor	92.321,00
Fonte de recursos: Tesouro Municipal		0,00	
Convênios.....		92.321,00	
Outras fontes....		0,00	

Ação: 0115 - MANUTENÇÃO DO PROGRAMA DE ALIMENTAÇÃO ESCOLAR - PRE-ESCOLA

ÓRGÃO: 03 - Secretaria de Educação
UNIDADE ORÇAMENTÁRIA: 03.02 - Fundo Municipal de Educação

Unidade de medida: R\$				
Região	Quant. 2014	Quant. 2015	Quant. 2016	Quant. 2017
Município	1	1	1	1
Quantidade por ano...	1	1	1	1
Valor por ano.....	36.872,00	39.637,00	42.610,00	45.806,00
Totais.....: Quantidade	4	valor	164.925,00	
Fonte de recursos: Tesouro Municipal		0,00		
Convênios.....		164.925,00		
Outras fontes....		0,00		
TOTAL DO PROGRAMA:	Valor 2014	Valor 2015	Valor 2016	Valor 2017
	207.512,00	211.825,00	216.462,00	221.447,00

Subfunção: 366 - Educação de Jovens e Adultos

Programa: 0281 - Educação de Jovens e Adultos
MANUTENÇÃO DA EDUCAÇÃO DE JOVENS E ADULTOS

Ação: 0116 - MANUTENÇÃO DO PROGRAMA DE ALIMENTAÇÃO ESCOLAR - EJA

Unidade de medida: R\$				
Região	Quant. 2014	Quant. 2015	Quant. 2016	Quant. 2017
Município	1	1	1	1
Quantidade por ano...	1	1	1	1
Valor por ano.....	10.320,00	11.094,00	11.926,00	12.820,00
Totais.....: Quantidade	4	valor	46.160,00	
Fonte de recursos: Tesouro Municipal		0,00		
Convênios.....		46.160,00		
Outras fontes....		0,00		
TOTAL DO PROGRAMA:	Valor 2014	Valor 2015	Valor 2016	Valor 2017
	10.320,00	11.094,00	11.926,00	12.820,00

Subfunção: 368 - Educação Básica

Programa: 0023 - Programa de Capacitação e Habilitação de Professores

ÓRGÃO: 03 - Secretaria de Educação
 UNIDADE ORÇAMENTARIA: 03.02 - Fundo Municipal de Educação

MANUTENÇÃO DO PROGRAMA DE CAPACITAÇÃO E HABILITAÇÃO DE PROFESSORES

Ação: 0117 - MANUTENÇÃO DO PROGRAMA DE CAPACITAÇÃO E HABILITAÇÃO DE PROFESSORES

Unidade de medida: R\$

Região Município	Quant. 2014	Quant. 2015	Quant. 2016	Quant. 2017
	1	1	1	1
Quantidade por ano...	1	1	1	1
Valor por ano.....	20.000,00	20.000,00	20.000,00	20.000,00
Totais.....: Quantidade	4	valor	80.000,00	
Fonte de recursos: Tesouro Municipal		80.000,00		
Convênios.....		0,00		
Outras fontes....		0,00		
TOTAL DO PROGRAMA:	valor 2014	valor 2015	valor 2016	valor 2017
	20.000,00	20.000,00	20.000,00	20.000,00

Função: 26 - Transporte

Subfunção: 361 - Ensino Fundamental

Programa: 0231 - Ensino Fundamental
 MANUTENÇÃO DO PROGRAMA ENSINO FUNDAMENTAL

Ação: 0019 - MANUTENÇÃO DO TRANSPORTE ESCOLAR

Unidade de medida: R\$

Região Município	Quant. 2014	Quant. 2015	Quant. 2016	Quant. 2017
	1	1	1	1
Quantidade por ano...	1	1	1	1
Valor por ano.....	99.639,00	107.112,00	115.146,00	123.782,00
Totais.....: Quantidade	4	valor	445.679,00	
Fonte de recursos: Tesouro Municipal		0,00		
Convênios.....		445.679,00		
Outras fontes....		0,00		
TOTAL DO PROGRAMA:	valor 2014	valor 2015	valor 2016	valor 2017
	99.639,00	107.112,00	115.146,00	123.782,00

ÓRGÃO: 03 - Secretaria de Educação
UNIDADE ORÇAMENTÁRIA: 03.02 - Fundo Municipal de Educação

TOTAL DA UNIDADE ORÇAMENTÁRIA:	Valor 2014	Valor 2015	Valor 2016	Valor 2017
	981.920,00	1.007.563,00	1.035.130,00	1.064.766,00

ÓRGÃO: 03 - Secretaria de Educacao
 UNIDADE ORÇAMENTÁRIA: 03.03 - Fundo Desenv. da Educ. Basica - FUNDEB

Função: 12 - Educação

Subfunção: 361 - Ensino Fundamental

Programa: 0231 - Ensino Fundamental
 MANUTENÇÃO DO PROGRAMA ENSINO FUNDAMENTAL

Ação: 0014 - MANUTENÇÃO DAS ATIVIDADES DO ENSINO FUNDAMENTAL - FUNDEB 60%

Unidade de medida: R\$

Região Município	Quant. 2014	Quant. 2015	Quant. 2016	Quant. 2017
	1	1	1	1
Quantidade por ano...	1	1	1	1
Valor por ano.....	2.286.888,00	2.458.404,00	2.642.784,00	2.840.993,00
Totais.....: Quantidade	4	valor	10.229.069,00	
Fonte de recursos: Tesouro Municipal		0,00		
Convênios.....	10.229.069,00			
Outras fontes....		0,00		

Ação: 0015 - MANUTENÇÃO DAS ATIVIDADES DO ENSINO FUNDAMENTAL - FUNDEB 40%

Unidade de medida: R\$

Região Município	Quant. 2014	Quant. 2015	Quant. 2016	Quant. 2017
	1	1	1	1
Quantidade por ano...	1	1	1	1
Valor por ano.....	1.067.351,00	1.147.402,00	1.233.457,00	1.325.966,00
Totais.....: Quantidade	4	valor	4.774.176,00	
Fonte de recursos: Tesouro Municipal		0,00		
Convênios.....	4.774.176,00			
Outras fontes....		0,00		

TOTAL DO PROGRAMA:	Valor 2014	Valor 2015	Valor 2016	Valor 2017
	3.354.239,00	3.605.806,00	3.876.241,00	4.166.959,00

Subfunção: 365 - Educação Infantil

Programa: 0271 - Educacao Infantil

ÓRGÃO: 03 - Secretaria de Educacao
 UNIDADE ORÇAMENTÁRIA: 03.03 - Fundo Desenv. da Educ. Básica - FUNDEB

MANUTENÇÃO DO PROGRAMA EDUCAÇÃO INFANTIL

Ação: 0120 - FUNCIONAMENTO DA EDUCAÇÃO INFANTIL - FUNDEB - 60%

Unidade de medida: R\$

Região Município	Quant. 2014	Quant. 2015	Quant. 2016	Quant. 2017
	1	1	1	1
Quantidade por ano...	1	1	1	1
Valor por ano.....	515.000,00	553.625,00	595.146,00	639.782,00
Totais.....: Quantidade	4	valor	2.303.553,00	
Fonte de recursos: Tesouro Municipal		0,00		
Convênios.....	2.303.553,00			
Outras fontes....		0,00		

Ação: 0121 - FUNCIONAMENTO DA EDUCAÇÃO INFANTIL - FUNDEB - 40%

Unidade de medida: R\$

Região Município	Quant. 2014	Quant. 2015	Quant. 2016	Quant. 2017
	1	1	1	1
Quantidade por ano...	1	1	1	1
Valor por ano.....	200.000,00	215.000,00	231.125,00	248.459,00
Totais.....: Quantidade	4	valor	894.584,00	
Fonte de recursos: Tesouro Municipal		0,00		
Convênios.....	894.584,00			
Outras fontes....		0,00		

TOTAL DO PROGRAMA:	Valor 2014 715.000,00	Valor 2015 768.625,00	Valor 2016 826.271,00	Valor 2017 888.241,00
--------------------	--------------------------	--------------------------	--------------------------	--------------------------

Subfunção: 366 - Educação de Jovens e Adultos

Programa: 0281 - Educacao de Jovens e Adultos
 MANUTENÇÃO DA EDUCAÇÃO DE JOVENS E ADULTOS

Ação: 0122 - FUNCIONAMENTO DA EDUCAÇÃO DE JOVENS E ADULTOS - FUNDEB - 60%

Unidade de medida: R\$

ÓRGÃO: 03 - Secretaria de Educacao
 UNIDADE ORÇAMENTÁRIA: 03.03 - Fundo Desenv. da Educ. Basica - FUNDEB

Região	Quant. 2014	Quant. 2015	Quant. 2016	Quant. 2017
Município	1	1	1	1
Quantidade por ano...	1	1	1	1
Valor por ano.....	61.564,00	66.181,00	71.144,00	76.480,00
Totais.....: Quantidade	4	valor	275.369,00	
Fonte de recursos: Tesouro Municipal		0,00		
Convênios.....		275.369,00		
Outras fontes....		0,00		
Ação: 0123 - FUNCIONAMENTO DA EDUCAÇÃO DE JOVENS E ADULTOS - FUNDEB - 40%				
Unidade de medida: R\$				
Região	Quant. 2014	Quant. 2015	Quant. 2016	Quant. 2017
Município	1	1	1	1
Quantidade por ano...	1	1	1	1
Valor por ano.....	27.900,00	29.992,00	32.241,00	34.660,00
Totais.....: Quantidade	4	valor	124.793,00	
Fonte de recursos: Tesouro Municipal		0,00		
Convênios.....		124.793,00		
Outras fontes....		0,00		
TOTAL DO PROGRAMA:	Valor 2014	Valor 2015	Valor 2016	Valor 2017
	89.464,00	96.173,00	103.385,00	111.140,00
TOTAL DA UNIDADE ORÇAMENTÁRIA:	Valor 2014	Valor 2015	Valor 2016	Valor 2017
	4.158.703,00	4.470.604,00	4.805.897,00	5.166.340,00

ÓRGÃO: 04 - Secretaria de Saude
UNIDADE ORÇAMENTÁRIA: 04.01 - Secretaria de Saude

Função: 10 - Saúde

Subfunção: 122 - Administração Geral

Programa: 0037 - Administracao Geral
MANUTENÇÃO DA ADMINISTRAÇÃO GERAL

Ação: 0020 - MANUTENÇÃO DAS ATIVIDADES GERAIS DA SEC. DE SAUDE

Unidade de medida: R\$

Região Município	Quant. 2014 1	Quant. 2015 1	Quant. 2016 1	Quant. 2017 1
Quantidade por ano...	1	1	1	1
Valor por ano.....	1.147.798,00	1.233.882,00	1.326.424,00	1.425.905,00

Totais.....: Quantidade	4	valor	5.134.009,00
Fonte de recursos: Tesouro Municipal	5.134.009,00		
Convênios.....	0,00		
Outras fontes....	0,00		

TOTAL DO PROGRAMA:	Valor 2014 1.147.798,00	valor 2015 1.233.882,00	Valor 2016 1.326.424,00	Valor 2017 1.425.905,00
--------------------	----------------------------	----------------------------	----------------------------	----------------------------

Programa: 0038 - Edificacoes Publicas
MANUTENÇÃO DA EDIFICAÇÕES PUBLICAS

Ação: 0022 - CONST. REF. E AMPLIAÇÃO DA SEDE DA SECRETARIA DE SAUDE

Unidade de medida: R\$

Região Município	Quant. 2014 1	Quant. 2015 1	Quant. 2016 1	Quant. 2017 1
Quantidade por ano...	1	1	1	1
Valor por ano.....	25.000,00	25.000,00	25.000,00	25.000,00

Totais.....: Quantidade	4	valor	100.000,00
Fonte de recursos: Tesouro Municipal	100.000,00		
Convênios.....	0,00		
Outras fontes....	0,00		

ÓRGÃO: 04 - Secretaria de Saude
UNIDADE ORÇAMENTÁRIA: 04.01 - Secretaria de Saude

TOTAL DO PROGRAMA:	Valor 2014 25.000,00	Valor 2015 25.000,00	Valor 2016 25.000,00	Valor 2017 25.000,00
TOTAL DA UNIDADE ORÇAMENTÁRIA:	Valor 2014 1.172.798,00	Valor 2015 1.258.887,00	Valor 2016 1.351.424,00	Valor 2017 1.450.905,00

ÓRGÃO: 04 - Secretaria de Saúde
 UNIDADE ORÇAMENTÁRIA: 04.02 - Fundo Municipal de Saúde

Função: 10 - Saúde

Subfunção: 122 - Administração Geral

Programa: 0037 - Administração Geral
 MANUTENÇÃO DA ADMINISTRAÇÃO GERAL

Ação: 0021 - TRANSFERENCIAS A CONSORCIOS PUBLICOS

Unidade de medida: R\$

Região Município	Quant. 2014	Quant. 2015	Quant. 2016	Quant. 2017
	1	1	1	1
Quantidade por ano...	1	1	1	1
Valor por ano.....	25.000,00	25.000,00	25.000,00	25.000,00

Totais.....: Quantidade	4	valor	100.000,00	
Fonte de recursos: Tesouro Municipal		100.000,00		
Convênios.....		0,00		
Outras fontes....		0,00		

TOTAL DO PROGRAMA:	Valor 2014	Valor 2015	Valor 2016	Valor 2017
	25.000,00	25.000,00	25.000,00	25.000,00

Subfunção: 301 - Atenção Básica

Programa: 0004 - Programa Saúde da Família - PSF
 MANUTENÇÃO DO PROGRAMA SAÚDE DA FAMÍLIA - PSF

Ação: 0102 - MANUTENÇÃO DO PROG. SAÚDE DA FAMÍLIA - SF

Unidade de medida: R\$

Região Município	Quant. 2014	Quant. 2015	Quant. 2016	Quant. 2017
	1	1	1	1
Quantidade por ano...	1	1	1	1
Valor por ano.....	275.931,00	296.625,00	318.872,00	342.788,00

ÓRGÃO: 04 - Secretaria de Saúde
 UNIDADE ORÇAMENTÁRIA: 04.02 - Fundo Municipal de Saúde

Totais.....:	Quantidade	4	valor	1.234.216,00
Fonte de recursos:	Tesouro Municipal		0,00	
	Convênios.....	1.234.216,00		
	Outras fontes....		0,00	

TOTAL DO PROGRAMA:	Valor 2014	Valor 2015	Valor 2016	Valor 2017
	275.931,00	296.625,00	318.872,00	342.788,00

Programa: 0005 - Programa Agentes Comunitarios de Saude
 MANUTENÇÃO DO PROGRAMA AGENTES COMUNITARIOS DE SAUDE

Ação: 0104 - MANUTENÇÃO DO PROG. AGENTES COMUNITARIOS DE SAUDE - ACS

Unidade de medida: R\$

Região	Quant. 2014	Quant. 2015	Quant. 2016	Quant. 2017
Município	1	1	1	1
Quantidade por ano...	1	1	1	1
Valor por ano.....	147.060,00	158.089,00	169.946,00	182.692,00

Totais.....:	Quantidade	4	valor	657.787,00
Fonte de recursos:	Tesouro Municipal		0,00	
	Convênios.....	657.787,00		
	Outras fontes....		0,00	

TOTAL DO PROGRAMA:	Valor 2014	Valor 2015	Valor 2016	Valor 2017
	147.060,00	158.089,00	169.946,00	182.692,00

Programa: 0006 - Programa Saude Bucal
 MANUTENÇÃO DO PROGRAMA SAUDE BUCAL

Ação: 0106 - SAÚDE BUCAL - SB

Unidade de medida: R\$

Região	Quant. 2014	Quant. 2015	Quant. 2016	Quant. 2017
Município	1	1	1	1
Quantidade por ano...	1	1	1	1
Valor por ano.....	86.301,00	92.773,00	99.731,00	107.211,00

Totais.....:	Quantidade	4	valor	386.016,00
--------------	------------	---	-------	------------

ÓRGÃO: 04 - Secretaria de Saúde
 UNIDADE ORÇAMENTÁRIA: 04.02 - Fundo Municipal de Saúde

Fonte de recursos: Tesouro Municipal	0,00
Convênios.....	386.016,00
Outras fontes....	0,00

TOTAL DO PROGRAMA:	Valor 2014 86.301,00	Valor 2015 92.773,00	Valor 2016 99.731,00	Valor 2017 107.211,00
--------------------	-------------------------	-------------------------	-------------------------	--------------------------

Programa: 0007 - Programa de Melhoria do Acesso e da Qualidade - Pmaq
 MANUTENÇÃO DO PROGRAMA DE MELHORIA DO ACESSO E DA QUALIDADE - PMAQ

Ação: 0103 - MANUTENÇÃO DO PROG. DE MELHORIA DO ACESSO E DA QUALIDADE - PMAQ (RAB-PMAQ-SM)

Unidade de medida: R\$

Região Município	Quant. 2014 1	Quant. 2015 1	Quant. 2016 1	Quant. 2017 1
Quantidade por ano...	1	1	1	1
Valor por ano.....	170.280,00	183.051,00	196.779,00	211.538,00

Totais.....: Quantidade	4	valor	761.648,00
Fonte de recursos: Tesouro Municipal		0,00	
Convênios.....		761.648,00	
Outras fontes....		0,00	

TOTAL DO PROGRAMA:	Valor 2014 170.280,00	Valor 2015 183.051,00	Valor 2016 196.779,00	Valor 2017 211.538,00
--------------------	--------------------------	--------------------------	--------------------------	--------------------------

Programa: 0008 - Programa das Especificidades Regionais
 MANUTENÇÃO DO PROGRAMA DAS ESPECIFICIDADES REGIONAIS

Ação: 0107 - COMPENSAÇÃO DE ESPECIFICIDADES REGIONAIS

Unidade de medida: R\$

Região Município	Quant. 2014 1	Quant. 2015 1	Quant. 2016 1	Quant. 2017 1
Quantidade por ano...	1	1	1	1
Valor por ano.....	10.000,00	10.000,00	10.000,00	10.000,00

Totais.....: Quantidade	4	valor	40.000,00
Fonte de recursos: Tesouro Municipal		0,00	
Convênios.....		40.000,00	
Outras fontes....		0,00	

ÓRGÃO: 04 - Secretaria de Saúde
 UNIDADE ORÇAMENTÁRIA: 04.02 - Fundo Municipal de Saúde

TOTAL DO PROGRAMA:	Valor 2014 10.000,00	Valor 2015 10.000,00	Valor 2016 10.000,00	Valor 2017 10.000,00
--------------------	-------------------------	-------------------------	-------------------------	-------------------------

Programa: 0009 - Nucleo de Apoio a Saude da Familia - Nasf
 MANUTENÇÃO DO NUCLEO DE APOIO A SAUDE DA FAMILIA - NASF

Ação: 0118 - MANUTENÇÃO DO NUCLEO DE APOIO A SAUDE DA FAMILIA - NASF

Unidade de medida: R\$

Região Município	Quant. 2014 1	Quant. 2015 1	Quant. 2016 1	Quant. 2017 1
Quantidade por ano...	1	1	1	1
Valor por ano.....	25.000,00	25.000,00	25.000,00	25.000,00

Totais.....: Quantidade	4	valor	100.000,00
Fonte de recursos: Tesouro Municipal		0,00	
Convênios.....		100.000,00	
Outras fontes....		0,00	

TOTAL DO PROGRAMA:	Valor 2014 25.000,00	Valor 2015 25.000,00	Valor 2016 25.000,00	Valor 2017 25.000,00
--------------------	-------------------------	-------------------------	-------------------------	-------------------------

Programa: 0026 - PAB Fixo
 MANUTENÇÃO DO PROGRAMA PAB FIXO

Ação: 0105 - PAB FIXO

Unidade de medida: R\$

Região Município	Quant. 2014 1	Quant. 2015 1	Quant. 2016 1	Quant. 2017 1
Quantidade por ano...	1	1	1	1
Valor por ano.....	186.663,00	200.662,00	215.712,00	231.890,00

Totais.....: Quantidade	4	valor	834.927,00
Fonte de recursos: Tesouro Municipal		0,00	
Convênios.....		834.927,00	
Outras fontes....		0,00	

TOTAL DO PROGRAMA:	Valor 2014 186.663,00	Valor 2015 200.662,00	Valor 2016 215.712,00	Valor 2017 231.890,00
--------------------	--------------------------	--------------------------	--------------------------	--------------------------

ÓRGÃO: 04 - Secretaria de Saúde
 UNIDADE ORÇAMENTÁRIA: 04.02 - Fundo Municipal de Saúde

Programa: 0027 - Programa Saúde na Escola - Semana Saúde na Escola
 MANUTENÇÃO DO PROG. SAÚDE NA ESCOLA - SEMANA SAÚDE NA ESCOLA

Ação: 0109 - PROGRAMA SAÚDE NA ESCOLA - PSE

Unidade de medida: R\$

Região Município	Quant. 2014	Quant. 2015	Quant. 2016	Quant. 2017
	1	1	1	1
Quantidade por ano...	1	1	1	1
Valor por ano.....	10.000,00	10.000,00	10.000,00	10.000,00
Totais.....: Quantidade	4	valor	40.000,00	
Fonte de recursos: Tesouro Municipal		0,00		
Convênios.....		40.000,00		
Outras fontes....		0,00		
TOTAL DO PROGRAMA:	Valor 2014	Valor 2015	Valor 2016	Valor 2017
	10.000,00	10.000,00	10.000,00	10.000,00

Programa: 0171 - Programa de Acoes Basicas da Saude
 MANUTENÇÃO DO PROGRAMA DE AÇÕES BÁSICAS DE SAÚDE

Ação: 0023 - MANUTENÇÃO DAS ATIVIDADES DE ATENÇÃO BÁSICA

Unidade de medida: R\$

Região Município	Quant. 2014	Quant. 2015	Quant. 2016	Quant. 2017
	1	1	1	1
Quantidade por ano...	1	1	1	1
Valor por ano.....	1.241.000,00	1.334.007,00	1.434.133,00	1.541.693,00
Totais.....: Quantidade	4	valor	5.550.833,00	
Fonte de recursos: Tesouro Municipal		0,00		
Convênios.....		5.550.833,00		
Outras fontes....		0,00		
TOTAL DO PROGRAMA:	Valor 2014	Valor 2015	Valor 2016	Valor 2017
	1.241.000,00	1.334.007,00	1.434.133,00	1.541.693,00

Subfunção: 302 - Assistência Hospitalar e Ambulatorial

Programa: 0171 - Programa de Acoes Basicas da Saude

ÓRGÃO: 04 - Secretaria de Saude
 UNIDADE ORÇAMENTÁRIA: 04.02 - Fundo Municipal de Saude

MANUTENÇÃO DO PROGRAMA DE AÇÕES BASICAS DE SAUDE

Ação: 0024 - MANUTENÇÃO DAS ATIVIDADES LIGADAS A ASSISTENCIA MEDICA

Unidade de medida: R\$

Região Município	Quant. 2014	Quant. 2015	Quant. 2016	Quant. 2017
	1	1	1	1
Quantidade por ano...	1	1	1	1
Valor por ano.....	50.000,00	50.000,00	50.000,00	50.000,00
Totais.....: Quantidade	4	valor	200.000,00	
Fonte de recursos: Tesouro Municipal		0,00		
Convênios.....		200.000,00		
Outras fontes....		0,00		
TOTAL DO PROGRAMA:	Valor 2014	Valor 2015	Valor 2016	Valor 2017
	50.000,00	50.000,00	50.000,00	50.000,00

Programa: 0176 - Assistencia Ambulatorial e Hospitalar
 PROGRAMA DE ASSISTENCIA AMBULATORIAL E HOSPITALAR

Ação: 0025 - CONSTRUCAO REF. E AMPLIACAO DE UNIDADES DE SAUDE

Unidade de medida: R\$

Região Município	Quant. 2014	Quant. 2015	Quant. 2016	Quant. 2017
	1	1	1	1
Quantidade por ano...	1	1	1	1
Valor por ano.....	220.000,00	236.500,00	254.237,00	273.305,00
Totais.....: Quantidade	4	valor	984.042,00	
Fonte de recursos: Tesouro Municipal		295.200,00		
Convênios.....		688.842,00		
Outras fontes....		0,00		

Ação: 0026 - MANUTENÇÃO DAS ATIVIDADES DE MEDIA E ALTA COMPLEXIDADE

Unidade de medida: R\$

Região Município	Quant. 2014	Quant. 2015	Quant. 2016	Quant. 2017
	1	1	1	1
Quantidade por ano...	1	1	1	1

ÓRGÃO: 04 - Secretaria de Saúde
 UNIDADE ORÇAMENTÁRIA: 04.02 - Fundo Municipal de Saúde

Valor por ano.....	1.270.101,00	1.365.358,00	1.583.323,00	1.803.065,00
Totais.....: Quantidade	4	valor	6.021.847,00	
Fonte de recursos: Tesouro Municipal		0,00		
Convênios.....	6.021.847,00			
Outras fontes....		0,00		
TOTAL DO PROGRAMA:	Valor 2014 1.490.101,00	Valor 2015 1.601.858,00	Valor 2016 1.837.560,00	Valor 2017 2.076.370,00

Subfunção: 303 - Suporte Profilático e Terapêutico

Programa: 0181 - Assistência Farmaceutica
 MANUTENÇÃO DO PROGRAMA ASSISTENCIA FARMACEUTICA

Ação: 0027 - MANUTENÇÃO DAS ATIVIDADES DE ASSISTENCIA FARMACEUTICA

Unidade de medida: R\$

Região	Quant. 2014	Quant. 2015	Quant. 2016	Quant. 2017
Município	1	1	1	1
Quantidade por ano...	1	1	1	1
Valor por ano.....	37.467,00	40.277,00	43.298,00	46.545,00
Totais.....: Quantidade	4	valor	167.587,00	
Fonte de recursos: Tesouro Municipal		0,00		
Convênios.....	167.587,00			
Outras fontes....		0,00		
TOTAL DO PROGRAMA:	Valor 2014 37.467,00	Valor 2015 40.277,00	Valor 2016 43.298,00	Valor 2017 46.545,00

Subfunção: 304 - Vigilância Sanitária

Programa: 0013 - Pfvps - Piso Fixo de Vigilância e Promoção da Saúde
 MANUTENÇÃO DO PFVPS - PISO FIXO DE VIGILANCIA E PROMOÇÃO DA SAUDE

Ação: 0111 - PISO FIXO DE VIGILANCIA E PROMOÇÃO DA SAÚDE - PFVPS

Unidade de medida: R\$

ÓRGÃO: 04 - Secretaria de Saude
 UNIDADE ORÇAMENTÁRIA: 04.02 - Fundo Municipal de Saude

Região Município	Quant. 2014	Quant. 2015	Quant. 2016	Quant. 2017
	1	1	1	1
Quantidade por ano...	1	1	1	1
Valor por ano.....	75.564,00	81.231,00	87.323,00	93.872,00
Totais.....: Quantidade	4	valor	337.990,00	
Fonte de recursos: Tesouro Municipal		0,00		
Convênios.....		337.990,00		
Outras fontes....		0,00		
TOTAL DO PROGRAMA:	valor 2014	valor 2015	valor 2016	valor 2017
	75.564,00	81.231,00	87.323,00	93.872,00

Subfunção: 305 - Vigilância Epidemiológica

Programa: 0191 - Vigilância Epidemiológica
 MANUTENÇÃO DO PROGRAMA VIGILANCIA EPIDEMIOLOGICA

Ação: 0028 - MANUTENÇÃO DAS ATIVIDADES DE VIGILANCIA EM SAUDE

Unidade de medida: R\$

Região Município	Quant. 2014	Quant. 2015	Quant. 2016	Quant. 2017
	1	1	1	1
Quantidade por ano...	1	1	1	1
Valor por ano.....	262.028,00	281.680,00	302.806,00	325.517,00
Totais.....: Quantidade	4	valor	1.172.031,00	
Fonte de recursos: Tesouro Municipal		0,00		
Convênios.....		1.172.031,00		
Outras fontes....		0,00		
TOTAL DO PROGRAMA:	valor 2014	valor 2015	valor 2016	valor 2017
	262.028,00	281.680,00	302.806,00	325.517,00

Função: 17 - Saneamento

Subfunção: 512 - Saneamento Básico Urbano

Programa: 0377 - Saneamento Geral na Zona Urbana

ÓRGÃO: 04 - Secretaria de Saúde
 UNIDADE ORÇAMENTÁRIA: 04.02 - Fundo Municipal de Saúde

MANUTENÇÃO DO PROGRAMA SANEAMENTO GERAL NA ZONA URBANA

Ação: 0029 - CONSTRUÇÃO DE KITS SANITARIOS

Unidade de medida: R\$

Região Município	Quant. 2014 1	Quant. 2015 1	Quant. 2016 1	Quant. 2017 1
Quantidade por ano...	1	1	1	1
Valor por ano.....	100.000,00	100.000,00	250.000,00	350.000,00

Totais.....: Quantidade	4	valor	800.000,00	
Fonte de recursos: Tesouro Municipal		240.000,00		
Convênios.....		560.000,00		
Outras fontes....		0,00		

TOTAL DO PROGRAMA:	Valor 2014 100.000,00	Valor 2015 100.000,00	Valor 2016 250.000,00	Valor 2017 350.000,00
--------------------	--------------------------	--------------------------	--------------------------	--------------------------

TOTAL DA UNIDADE ORÇAMENTÁRIA:	Valor 2014 4.192.395,00	Valor 2015 4.490.253,00	Valor 2016 5.076.160,00	Valor 2017 5.630.116,00
--------------------------------	----------------------------	----------------------------	----------------------------	----------------------------

ÓRGÃO: 05 - Secretaria de Assistência Social
 UNIDADE ORÇAMENTÁRIA: 05.01 - Secretaria de Assistência Social

Função: 08 - Assistência Social

Subfunção: 122 - Administração Geral

Programa: 0037 - Administração Geral
 MANUTENÇÃO DA ADMINISTRAÇÃO GERAL

Ação: 0046 - MANUTENÇÃO DAS ATIVIDADES GERAIS DA SEC. DE ASSISTENCIA SOCIAL

Unidade de medida: R\$

Região Município	Quant. 2014	Quant. 2015	Quant. 2016	Quant. 2017
	1	1	1	1
Quantidade por ano...	1	1	1	1
Valor por ano.....	655.565,00	675.291,00	731.805,00	814.406,00

Totais.....: Quantidade	4	valor	2.877.067,00
Fonte de recursos: Tesouro Municipal		2.877.067,00	
Convênios.....		0,00	
Outras fontes....		0,00	

TOTAL DO PROGRAMA:	Valor 2014	Valor 2015	Valor 2016	Valor 2017
	655.565,00	675.291,00	731.805,00	814.406,00

Programa: 0131 - Amparo Assistencial a Criança e ao Adolescente
 PROGRAMA DE AMPARO ASSISTENCIAL A CRIANÇA E AO ADOLESCENTE

Ação: 0032 - MANUTENÇÃO DOS CONSELHOS VINCULADOS INCLUSIVE DO CONSELHO TUTELAR

Unidade de medida: R\$

Região Município	Quant. 2014	Quant. 2015	Quant. 2016	Quant. 2017
	1	1	1	1
Quantidade por ano...	1	1	1	1
Valor por ano.....	45.920,00	49.364,00	53.066,00	57.046,00

Totais.....: Quantidade	4	valor	205.396,00
Fonte de recursos: Tesouro Municipal		205.396,00	
Convênios.....		0,00	
Outras fontes....		0,00	

ÓRGÃO: 05 - Secretaria de Assistência Social
UNIDADE ORÇAMENTÁRIA: 05.01 - Secretaria de Assistência Social

TOTAL DO PROGRAMA:	Valor 2014 45.920,00	Valor 2015 49.364,00	Valor 2016 53.066,00	Valor 2017 57.046,00
TOTAL DA UNIDADE ORÇAMENTÁRIA:	Valor 2014 701.485,00	Valor 2015 724.655,00	Valor 2016 784.871,00	Valor 2017 871.452,00

ÓRGÃO: 05 - Secretaria de Assistência Social
 UNIDADE ORÇAMENTÁRIA: 05.02 - Fundo Municipal de Assistência Social

Função: 08 - Assistência Social

Subfunção: 241 - Assistência ao Idoso

Programa: 0121 - Amparo Assistencial ao Idoso
 MANUTENÇÃO DO PROGRAMA AMPARO ASSISTENCIAL AO IDOSO

Ação: 0082 - SUBVENÇÃO SOCIAL PARA AÇÕES DE ASSISTÊNCIA AO IDOSO

Unidade de medida: R\$

Região	Quant. 2014	Quant. 2015	Quant. 2016	Quant. 2017
Município	1	1	1	1
Quantidade por ano...	1	1	1	1
Valor por ano.....	10.000,00	10.000,00	10.000,00	10.000,00

Totais.....: Quantidade	4	valor	40.000,00
Fonte de recursos: Tesouro Municipal		0,00	
Convênios.....		40.000,00	
Outras fontes....		0,00	

Ação: 0086 - FORTALECIMENTO DE VINCULOS (IDOSO)

Unidade de medida: R\$

Região	Quant. 2014	Quant. 2015	Quant. 2016	Quant. 2017
Município	1	1	1	1
Quantidade por ano...	1	1	1	1
Valor por ano.....	35.000,00	20.692,00	22.244,00	23.912,00

Totais.....: Quantidade	4	valor	101.848,00
Fonte de recursos: Tesouro Municipal		0,00	
Convênios.....		101.848,00	
Outras fontes....		0,00	

TOTAL DO PROGRAMA:	Valor 2014	Valor 2015	Valor 2016	Valor 2017
	45.000,00	30.692,00	32.244,00	33.912,00

Subfunção: 242 - Assistência ao Portador de Deficiência

Programa: 0137 - Assistência Social Geral

ÓRGÃO: 05 - Secretaria de Assistência Social
 UNIDADE ORÇAMENTÁRIA: 05.02 - Fundo Municipal de Assistência Social

PROGRAMA DE ASSISTENCIA SOCIAL GERAL

Ação: 0124 - INVESTIMENTO CIDADÃ - PROJETO - COMEÇO/MEIO/FIM

Unidade de medida: R\$

Região Município	Quant. 2014	Quant. 2015	Quant. 2016	Quant. 2017
	1	1	1	1
Quantidade por ano...	1	1	1	1
Valor por ano.....	5.000,00	5.000,00	5.000,00	5.000,00

Totais.....: Quantidade	4	valor	20.000,00
Fonte de recursos: Tesouro Municipal		0,00	
Convênios.....		20.000,00	
Outras fontes....		0,00	

TOTAL DO PROGRAMA:	Valor 2014	Valor 2015	Valor 2016	Valor 2017
	5.000,00	5.000,00	5.000,00	5.000,00

Subfunção: 243 - Assistência à Criança e ao Adolescente

Programa: 0131 - Amparo Assistencial a Criança e ao Adolescente
 PROGRAMA DE AMPARO ASSISTENCIAL A CRIANÇA E AO ADOLESCENTE

Ação: 0031 - CONSTRUÇÃO DO CENTRO DE APOIO A CRIANÇA E AO ADOLESCENTE

Unidade de medida: R\$

Região Município	Quant. 2014	Quant. 2015	Quant. 2016	Quant. 2017
	1	1	1	1
Quantidade por ano...	1	1	1	1
Valor por ano.....	25.000,00	25.000,00	25.000,00	25.000,00

Totais.....: Quantidade	4	valor	100.000,00
Fonte de recursos: Tesouro Municipal		100.000,00	
Convênios.....		0,00	
Outras fontes....		0,00	

Ação: 0033 - MANUT. DAS ATIVIDADES ASSIST. A CRIANÇA E AO ADOLESCENTE

Unidade de medida: R\$

ÓRGÃO: 05 - Secretaria de Assistência Social
 UNIDADE ORÇAMENTÁRIA: 05.02 - Fundo Municipal de Assistência Social

Região	Quant. 2014	Quant. 2015	Quant. 2016	Quant. 2017
Município	1	1	1	1
Quantidade por ano...	1	1	1	1
Valor por ano.....	10.000,00	10.000,00	10.000,00	10.000,00
Totais.....: Quantidade	4	valor	40.000,00	
Fonte de recursos: Tesouro Municipal		40.000,00		
Convênios.....		0,00		
Outras fontes....		0,00		
Ação: 0034 - MANUTENÇÃO DO SERVIÇO DE CONVIVÊNCIA E FORTALECIMENTO DE VINCULOS PARA JOVENS DE 15 A 17 ANOS - PROJÓVEM MODALIDADE ADOLESCENTE				
Unidade de medida: R\$				
Região	Quant. 2014	Quant. 2015	Quant. 2016	Quant. 2017
Município	1	1	1	1
Quantidade por ano...	1	1	1	1
Valor por ano.....	45.000,00	26.875,00	28.890,00	31.057,00
Totais.....: Quantidade	4	valor	131.822,00	
Fonte de recursos: Tesouro Municipal		0,00		
Convênios.....		131.822,00		
Outras fontes....		0,00		
Ação: 0085 - FORTALECIMENTO DE VINCULOS (06 A 6 ANOS)				
Unidade de medida: R\$				
Região	Quant. 2014	Quant. 2015	Quant. 2016	Quant. 2017
Município	1	1	1	1
Quantidade por ano...	1	1	1	1
Valor por ano.....	28.000,00	10.000,00	10.000,00	10.000,00
Totais.....: Quantidade	4	valor	58.000,00	
Fonte de recursos: Tesouro Municipal		0,00		
Convênios.....		58.000,00		
Outras fontes....		0,00		
Ação: 0093 - ALTA COMPLEXIDADE PAC I				
Unidade de medida: R\$				
Região	Quant. 2014	Quant. 2015	Quant. 2016	Quant. 2017
Município	1	1	1	1

ÓRGÃO: 05 - Secretaria de Assistência Social
UNIDADE ORÇAMENTARIA: 05.02 - Fundo Municipal de Assistência Social

Quantidade por ano...	1	1	1	1
Valor por ano.....	5.000,00	5.000,00	5.000,00	5.000,00
Totais.....: Quantidade	4	valor	20.000,00	
Fonte de recursos: Tesouro Municipal		0,00		
Convênios.....		20.000,00		
Outras fontes....		0,00		
TOTAL DO PROGRAMA:	Valor 2014	Valor 2015	Valor 2016	Valor 2017
	113.000,00	76.875,00	78.890,00	81.057,00

Programa: 0132 - Erradicacao do Trabalho Infantil
PROGRAMA ERRADICAÇÃO DO TRABALHO INFANTIL

Ação: 0036 - PROGRAMA DE ERRADICAÇÃO DO TRABALHO INFANTIL - PETI

Unidade de medida: R\$

Região	Quant. 2014	Quant. 2015	Quant. 2016	Quant. 2017
Município	1	1	1	1
Quantidade por ano...	1	1	1	1
Valor por ano.....	31.778,40	38.700,00	41.602,00	44.722,00
Totais.....: Quantidade	4	valor	156.802,40	
Fonte de recursos: Tesouro Municipal		0,00		
Convênios.....		156.802,40		
Outras fontes....		0,00		
TOTAL DO PROGRAMA:	Valor 2014	Valor 2015	Valor 2016	Valor 2017
	31.778,40	38.700,00	41.602,00	44.722,00

Subfunção: 244 - Assistência Comunitária

Programa: 0017 - Piso de Transição de Media Complexidade - Ptmc
MANUTENÇÃO DO PISO DE TRANSIÇÃO DE MEDIA COMPLEXIDADE - PTMC

Ação: 0127 - MANUTENÇÃO DO PISO DE TRANSIÇÃO DE MEDIA COMPLEXIDADE - PTMC

Unidade de medida: R\$

Região	Quant. 2014	Quant. 2015	Quant. 2016	Quant. 2017
Município	1	1	1	1

ÓRGÃO: 05 - Secretaria de Assistência Social
 UNIDADE ORÇAMENTÁRIA: 05.02 - Fundo Municipal de Assistência Social

Quantidade por ano...	1	1	1	1
Valor por ano.....	14.000,00	20.000,00	20.000,00	20.000,00
Totais.....: Quantidade	4	valor	74.000,00	
Fonte de recursos: Tesouro Municipal		0,00		
Convênios.....		74.000,00		
Outras fontes....		0,00		
TOTAL DO PROGRAMA:	Valor 2014	Valor 2015	Valor 2016	Valor 2017
	14.000,00	20.000,00	20.000,00	20.000,00

Programa: 0025 - Manutenção do Creas/PAEFI
 MANUTENÇÃO DO CREAS/PAEFI

Ação: 0090 - MANUTENÇÃO DO CREAS/PAEFI

Unidade de medida: R\$

Região	Quant. 2014	Quant. 2015	Quant. 2016	Quant. 2017
Município	1	1	1	1
Quantidade por ano...	1	1	1	1
Valor por ano.....	16.000,00	16.000,00	16.000,00	16.000,00
Totais.....: Quantidade	4	valor	64.000,00	
Fonte de recursos: Tesouro Municipal		0,00		
Convênios.....		64.000,00		
Outras fontes....		0,00		
TOTAL DO PROGRAMA:	Valor 2014	Valor 2015	Valor 2016	Valor 2017
	16.000,00	16.000,00	16.000,00	16.000,00

Programa: 0136 - Assistência a Comunidades
 PROGRAMA DE ASSISTENCIA A COMUNIDADES

Ação: 0037 - PAIF/Estado - Manutenção do CRAS

Unidade de medida: R\$

Região	Quant. 2014	Quant. 2015	Quant. 2016	Quant. 2017
Município	1	1	1	1
Quantidade por ano...	1	1	1	1

ÓRGÃO: 05 - Secretaria de Assistência Social				
UNIDADE ORÇAMENTÁRIA: 05.02 - Fundo Municipal de Assistência Social				
Valor por ano.....	30.000,00	20.000,00	20.000,00	20.000,00
Totais.....: Quantidade	4	valor	90.000,00	
Fonte de recursos: Tesouro Municipal		0,00		
Convênios.....		90.000,00		
Outras fontes....		0,00		
Ação: 0040 - GESTAO DA BOLSA FAMILIA - IGD/PBF				
Unidade de medida: R\$				
Região	Quant. 2014	Quant. 2015	Quant. 2016	Quant. 2017
Município	1	1	1	1
Quantidade por ano...	1	1	1	1
Valor por ano.....	53.769,60	53.265,00	57.259,00	61.554,00
Totais.....: Quantidade	4	valor	225.847,60	
Fonte de recursos: Tesouro Municipal		0,00		
Convênios.....		225.847,60		
Outras fontes....		0,00		
Ação: 0041 - APRIMORAMENTO DA GESTAO DO IGD/SUAS				
Unidade de medida: R\$				
Região	Quant. 2014	Quant. 2015	Quant. 2016	Quant. 2017
Município	1	1	1	1
Quantidade por ano...	1	1	1	1
Valor por ano.....	15.765,24	16.125,00	17.334,00	18.634,00
Totais.....: Quantidade	4	valor	67.858,24	
Fonte de recursos: Tesouro Municipal		0,00		
Convênios.....		67.858,24		
Outras fontes....		0,00		
Ação: 0119 - MANUTENÇÃO DO PAIF/UNIAO - MANUTENÇÃO DO CRAS				
Unidade de medida: R\$				
Região	Quant. 2014	Quant. 2015	Quant. 2016	Quant. 2017
Município	1	1	1	1
Quantidade por ano...	1	1	1	1
Valor por ano.....	147.900,00	173.775,00	186.809,00	200.819,00
Totais.....: Quantidade	4	valor	709.303,00	

ÓRGÃO: 05 - Secretaria de Assistência Social
 UNIDADE ORÇAMENTÁRIA: 05.02 - Fundo Municipal de Assistência Social

Fonte de recursos: Tesouro Municipal 0,00
 Convênios..... 709.303,00
 Outras fontes.... 0,00

TOTAL DO PROGRAMA:	Valor 2014	Valor 2015	Valor 2016	Valor 2017
	247.434,84	263.165,00	281.402,00	301.007,00

Programa: 0137 - Assistência Social Geral
 PROGRAMA DE ASSISTENCIA SOCIAL GERAL

Ação: 0043 - CONSTRUCAO E REFORMA DO CENTRO DE MULTIPLO USO

Unidade de medida: R\$

Região	Quant. 2014	Quant. 2015	Quant. 2016	Quant. 2017
Município	1	1	1	1

Quantidade por ano...	Valor por ano.....	Quant. 2014	Quant. 2015	Quant. 2016	Quant. 2017
		1	1	1	1
		20.000,00	20.000,00	20.000,00	20.000,00

Totais.....: Quantidade	4	valor	80.000,00
Fonte de recursos: Tesouro Municipal		80.000,00	
Convênios.....		0,00	
Outras fontes....		0,00	

Ação: 0044 - CONSTRUÇÃO REF. E AMPL. DE UNIDADES DE ASSIST. SOCIAL

Unidade de medida: R\$

Região	Quant. 2014	Quant. 2015	Quant. 2016	Quant. 2017
Município	1	1	1	1

Quantidade por ano...	Valor por ano.....	Quant. 2014	Quant. 2015	Quant. 2016	Quant. 2017
		1	1	1	1
		47.150,00	50.000,00	50.000,00	50.000,00

Totais.....: Quantidade	4	valor	197.150,00
Fonte de recursos: Tesouro Municipal		197.150,00	
Convênios.....		0,00	
Outras fontes....		0,00	

Ação: 0045 - CONST. REF. E AMPLIACAO DO CENTRO SOCIAL URBANO - CSU

Unidade de medida: R\$

Região	Quant. 2014	Quant. 2015	Quant. 2016	Quant. 2017
Município	1	1	1	1

ÓRGÃO: 05 - Secretaria de Assistência Social
 UNIDADE ORÇAMENTÁRIA: 05.02 - Fundo Municipal de Assistência Social

Quantidade por ano...	1	1	1	1
Valor por ano.....	100.000,00	100.000,00	100.000,00	100.000,00
Totais.....: Quantidade	4	valor	400.000,00	
Fonte de recursos: Tesouro Municipal		400.000,00		
Convênios.....		0,00		
Outras fontes....		0,00		
Ação: 0089 - GESTÃO DOS BENEFÍCIOS EVENTUAIS - BE (AUXÍLIO NATALIDADE E AUXÍLIO FUNERAL)				
Unidade de medida: R\$				
Região	Quant. 2014	Quant. 2015	Quant. 2016	Quant. 2017
Município	1	1	1	1
Quantidade por ano...	1	1	1	1
Valor por ano.....	6.000,00	5.000,00	5.000,00	5.000,00
Totais.....: Quantidade	4	valor	21.000,00	
Fonte de recursos: Tesouro Municipal		0,00		
Convênios.....		21.000,00		
Outras fontes....		0,00		
Ação: 0094 - REALIZAÇÃO DE CONFERÊNCIAS DOS MUNICÍPIOS				
Unidade de medida: R\$				
Região	Quant. 2014	Quant. 2015	Quant. 2016	Quant. 2017
Município	1	1	1	1
Quantidade por ano...	1	1	1	1
Valor por ano.....	10.000,00	10.000,00	10.000,00	10.000,00
Totais.....: Quantidade	4	valor	40.000,00	
Fonte de recursos: Tesouro Municipal		40.000,00		
Convênios.....		0,00		
Outras fontes....		0,00		
Ação: 0113 - ACESSUAS -PRONATEC				
Unidade de medida: R\$				
Região	Quant. 2014	Quant. 2015	Quant. 2016	Quant. 2017
Município	1	1	1	1
Quantidade por ano...	1	1	1	1

ÓRGÃO: 05 - Secretaria de Assistência Social
 UNIDADE ORÇAMENTÁRIA: 05.02 - Fundo Municipal de Assistência Social

Valor por ano.....	14.234,76	15.000,00	15.000,00	15.000,00
--------------------	-----------	-----------	-----------	-----------

Totais.....: Quantidade	4	valor	59.234,76
Fonte de recursos: Tesouro Municipal			0,00
Convênios.....			59.234,76
Outras fontes....			0,00

Ação: 0125 - ESTAÇÃO FAMILIA - PROJETO - COMEÇO/MEIO/FIM

Unidade de medida: R\$

Região Município	Quant. 2014	Quant. 2015	Quant. 2016	Quant. 2017
	1	1	1	1
Quantidade por ano...	1	1	1	1
Valor por ano.....	12.850,00	10.000,00	10.000,00	10.000,00

Totais.....: Quantidade	4	valor	42.850,00
Fonte de recursos: Tesouro Municipal			0,00
Convênios.....			42.850,00
Outras fontes....			0,00

TOTAL DO PROGRAMA:	Valor 2014	Valor 2015	Valor 2016	Valor 2017
	210.234,76	210.000,00	210.000,00	210.000,00

Programa: 0212 - Promocao do Trabalho e Geracao de Renda
 MANUTENÇÃO DO PROGRAMA PROMOÇÃO DO TRABALHO E GERAÇÃO DE REDA

Ação: 0047 - INSTALAÇÃO E MANUTENÇÃO DO PROGRAMA CARTÃO MÃE

Unidade de medida: R\$

Região Município	Quant. 2014	Quant. 2015	Quant. 2016	Quant. 2017
	1	1	1	1
Quantidade por ano...	1	1	1	1
Valor por ano.....	20.000,00	60.000,00	60.000,00	60.000,00

Totais.....: Quantidade	4	valor	200.000,00
Fonte de recursos: Tesouro Municipal			200.000,00
Convênios.....			0,00
Outras fontes....			0,00

TOTAL DO PROGRAMA:	Valor 2014	Valor 2015	Valor 2016	Valor 2017
	20.000,00	60.000,00	60.000,00	60.000,00

ÓRGÃO: 05 - Secretaria de Assistência Social
 UNIDADE ORÇAMENTÁRIA: 05.02 - Fundo Municipal de Assistência Social

Subfunção: 364 - Ensino Superior

Programa: 0266 - Assist. a Estudantes do Ensino Superior
 MANUTENÇÃO DO PROGRAMA ASSIST. A ESTUDANTES DO ENSINO SUPERIOR

Ação: 0048 - INSTALAÇÃO E MANUTENÇÃO DO PROGRAMA BOLSA UNIVERSITÁRIA

Unidade de medida: R\$

Região	Quant. 2014	Quant. 2015	Quant. 2016	Quant. 2017
Município	1	1	1	1
Quantidade por ano...	1	1	1	1
Valor por ano.....	10.000,00	15.000,00	15.000,00	15.000,00

Totais.....: Quantidade	4	valor	55.000,00	
Fonte de recursos: Tesouro Municipal		55.000,00		
Convênios.....		0,00		
Outras fontes....		0,00		

TOTAL DO PROGRAMA:	valor 2014	valor 2015	valor 2016	valor 2017
	10.000,00	15.000,00	15.000,00	15.000,00

Função: 11 - Trabalho

Subfunção: 334 - Fomento ao Trabalho

Programa: 0212 - Promocao do Trabalho e Geracao de Renda
 MANUTENÇÃO DO PROGRAMA PROMOÇÃO DO TRABALHO E GERAÇÃO DE REDA

Ação: 0049 - INCENTIVO A GERACAO DE EMPREGO E RENDA

Unidade de medida: R\$

Região	Quant. 2014	Quant. 2015	Quant. 2016	Quant. 2017
Município	1	1	1	1
Quantidade por ano...	1	1	1	1
Valor por ano.....	5.000,00	5.000,00	5.000,00	5.000,00

ÓRGÃO: 05 - Secretaria de Assistência Social
 UNIDADE ORÇAMENTÁRIA: 05.03 - Fundo Mun. dos Dir. da Criança e Adoles.

Função: 08 - Assistência Social

Subfunção: 243 - Assistência à Criança e ao Adolescente

Programa: 0131 - Amparo Assistencial a Criança e ao Adolescente
 PROGRAMA DE AMPARO ASSISTENCIAL A CRIANÇA E AO ADOLESCENTE

Ação: 0095 - FORTALECIMENTO DAS ENTIDADES - BASICA

Unidade de medida: R\$

Região	Quant. 2014	Quant. 2015	Quant. 2016	Quant. 2017
Município	1	1	1	1
Quantidade por ano...	1	1	1	1
Valor por ano.....	15.000,00	15.000,00	15.000,00	15.000,00

Totais.....: Quantidade 4 valor 60.000,00
 Fonte de recursos: Tesouro Municipal 0,00
 Convênios..... 60.000,00
 Outras fontes.... 0,00

Ação: 0097 - FORTALECIMENTO DAS ENTIDADES - ESPECIAL

Unidade de medida: R\$

Região	Quant. 2014	Quant. 2015	Quant. 2016	Quant. 2017
Município	1	1	1	1
Quantidade por ano...	1	1	1	1
Valor por ano.....	15.000,00	15.000,00	15.000,00	15.000,00

Totais.....: Quantidade 4 valor 60.000,00
 Fonte de recursos: Tesouro Municipal 0,00
 Convênios..... 60.000,00
 Outras fontes.... 0,00

Ação: 0098 - MANUTENÇÃO DE FORTALECIMENTO DAS ATIVIDADES DO OCA

Unidade de medida: R\$

Região	Quant. 2014	Quant. 2015	Quant. 2016	Quant. 2017
Município	1	1	1	1

ÓRGÃO: 05 - Secretaria de Assistência Social
 UNIDADE ORÇAMENTÁRIA: 05.03 - Fundo Mun. dos Dir. da Criança e Adoles.

Quantidade por ano...	1	1	1	1
Valor por ano.....	5.000,00	5.000,00	5.000,00	5.000,00
Totais.....: Quantidade	4	valor	20.000,00	
Fonte de recursos: Tesouro Municipal		0,00		
Convênios.....		20.000,00		
Outras fontes....		0,00		
Ação: 0126 - MANUTENÇÃO DO SERVIÇO DE PRESTAÇÃO SOCIAL A ADOLESCENTES EM CUMPRIMENTO DE MEDIDAS SOCIO EDUCATIVAS DE LIBERDADE ASSISTIDA (LA) E PRESTAÇÃO DE SERVIÇOS A COMUNIDADE				
Unidade de medida: R\$				
Região	Quant. 2014	Quant. 2015	Quant. 2016	Quant. 2017
Município	1	1	1	1
Quantidade por ano...	1	1	1	1
Valor por ano.....	30.000,00	30.000,00	30.000,00	30.000,00
Totais.....: Quantidade	4	valor	120.000,00	
Fonte de recursos: Tesouro Municipal		0,00		
Convênios.....		120.000,00		
Outras fontes....		0,00		
TOTAL DO PROGRAMA:	valor 2014	valor 2015	valor 2016	valor 2017
	65.000,00	65.000,00	65.000,00	65.000,00
TOTAL DA UNIDADE ORÇAMENTÁRIA:	valor 2014	valor 2015	valor 2016	valor 2017
	65.000,00	65.000,00	65.000,00	65.000,00

ÓRGÃO: 06 - Sec. de Cultura, Esportes e Turismo
 UNIDADE ORÇAMENTÁRIA: 06.01 - Sec. de Cultura, Esportes e Turismo

Função: 04 - Administração

Subfunção: 122 - Administração Geral

Programa: 0037 - Administração Geral
 MANUTENÇÃO DA ADMINISTRAÇÃO GERAL

Ação: 0050 - MANUT. DAS ATIV. GERAIS DA SEC. DE CULTURA, ESPORTES E TURISMO

Unidade de medida: R\$

Região	Quant. 2014	Quant. 2015	Quant. 2016	Quant. 2017
Município	1	1	1	1
Quantidade por ano...	1	1	1	1
Valor por ano.....	405.131,00	435.516,00	468.180,00	503.294,00

Totais.....: Quantidade	4	valor	1.812.121,00
Fonte de recursos: Tesouro Municipal		1.812.121,00	
Convênios.....		0,00	
Outras fontes....		0,00	

TOTAL DO PROGRAMA:	valor 2014	valor 2015	valor 2016	valor 2017
	405.131,00	435.516,00	468.180,00	503.294,00

Função: 13 - Cultura

Subfunção: 392 - Difusão Cultural

Programa: 0301 - Museus Biblioteca Teatros e Centros de Cultura
 MANUTENÇÃO DO PROGRAMA MUSEUS BIBLIOTECA TEATROS E CENTROS DE CULTURA

Ação: 0051 - CONSTRUÇÃO REF. E AMPLIAÇÃO DA BIBLIOTECA MUNICIPAL

Unidade de medida: R\$

Região	Quant. 2014	Quant. 2015	Quant. 2016	Quant. 2017
Município	1	1	1	1

ÓRGÃO: 06 - Sec. de Cultura, Esportes e Turismo
 UNIDADE ORÇAMENTÁRIA: 06.01 - Sec. de Cultura, Esportes e Turismo

Quantidade por ano...	1	1	1	1
Valor por ano.....	40.000,00	40.000,00	40.000,00	40.000,00

Totais.....: Quantidade	4	valor	160.000,00
Fonte de recursos: Tesouro Municipal		160.000,00	
Convênios.....		0,00	
Outras fontes....		0,00	

Ação: 0052 - CONTRUÇÃO DE CENTRO CULTURAL

Unidade de medida: R\$

Região	Quant. 2014	Quant. 2015	Quant. 2016	Quant. 2017
Município	1	1	1	1

Quantidade por ano...	1	1	1	1
Valor por ano.....	550.000,00	550.000,00	550.000,00	550.000,00

Totais.....: Quantidade	4	valor	2.200.000,00
Fonte de recursos: Tesouro Municipal		2.200.000,00	
Convênios.....		0,00	
Outras fontes....		0,00	

TOTAL DO PROGRAMA:	valor 2014	valor 2015	valor 2016	valor 2017
	590.000,00	590.000,00	590.000,00	590.000,00

Programa: 0307 - Difusão Cultural
 MANUTENÇÃO DO PROGRAMA DIFUSÃO CULTURAL

Ação: 0053 - MANUTENÇÃO DAS ATIVIDADES CULTURAIS

Unidade de medida: R\$

Região	Quant. 2014	Quant. 2015	Quant. 2016	Quant. 2017
Município	1	1	1	1

Quantidade por ano...	1	1	1	1
Valor por ano.....	75.000,00	80.625,00	86.671,00	93.172,00

Totais.....: Quantidade	4	valor	335.468,00
Fonte de recursos: Tesouro Municipal		335.468,00	
Convênios.....		0,00	
Outras fontes....		0,00	

TOTAL DO PROGRAMA:	valor 2014	valor 2015	valor 2016	valor 2017
	75.000,00	80.625,00	86.671,00	93.172,00

ÓRGÃO: 06 - Sec. de Cultura, Esportes e Turismo
 UNIDADE ORÇAMENTÁRIA: 06.01 - Sec. de Cultura, Esportes e Turismo

Função: 27 - Desporto e Lazer

Subfunção: 812 - Desporto Comunitário

Programa: 0616 - Desporto Comunitario
 MANUTENÇÃO DO PROGRAMA DESPORTO COMUNITARIO

Ação: 0054 - CONST. REF. E AMP. QUAD. POLIESP. GINASIOS UNID. ESPORTE

Unidade de medida: R\$

	Quant. 2014	Quant. 2015	Quant. 2016	Quant. 2017
Região				
Município	1	1	1	1
Quantidade por ano...	1	1	1	1
Valor por ano.....	70.000,00	70.000,00	70.000,00	70.000,00

Totais.....: Quantidade	4	valor	280.000,00	
Fonte de recursos: Tesouro Municipal		84.000,00		
Convênios.....		196.000,00		
Outras fontes....		0,00		

Ação: 0055 - CONSTRUÇÃO DO ESTADIO MUNICIPAL

Unidade de medida: R\$

	Quant. 2014	Quant. 2015	Quant. 2016	Quant. 2017
Região				
Município	1	1	1	1
Quantidade por ano...	1	1	1	1
Valor por ano.....	150.000,00	150.000,00	150.000,00	150.000,00

Totais.....: Quantidade	4	valor	600.000,00	
Fonte de recursos: Tesouro Municipal		180.000,00		
Convênios.....		420.000,00		
Outras fontes....		0,00		

Ação: 0056 - MANUTENÇÃO DAS ATIVIDADES DESPORTIVAS

Unidade de medida: R\$

	Quant. 2014	Quant. 2015	Quant. 2016	Quant. 2017
Região				
Município	1	1	1	1

ÓRGÃO: 06 - Sec. de Cultura, Esportes e Turismo
 UNIDADE ORÇAMENTÁRIA: 06.01 - Sec. de Cultura, Esportes e Turismo

Quantidade por ano...	1	1	1	1
Valor por ano.....	10.000,00	10.000,00	10.000,00	10.000,00
Totais.....: Quantidade	4	valor	40.000,00	
Fonte de recursos: Tesouro Municipal		40.000,00		
Convênios.....		0,00		
Outras fontes....		0,00		
TOTAL DO PROGRAMA:	valor 2014	valor 2015	valor 2016	valor 2017
	230.000,00	230.000,00	230.000,00	230.000,00
TOTAL DA UNIDADE ORÇAMENTÁRIA:	valor 2014	valor 2015	valor 2016	valor 2017
	1.300.131,00	1.336.141,00	1.374.851,00	1.416.466,00

ÓRGÃO: 07 - Secretaria de Infraestrutura
 UNIDADE ORÇAMENTÁRIA: 07.01 - Secretaria de Infraestrutura

Função: 04 - Administração

Subfunção: 122 - Administração Geral

Programa: 0037 - Administração Geral
 MANUTENÇÃO DA ADMINISTRAÇÃO GERAL

Ação: 0057 - MANUTENCAO DAS ATIV GERAIS DA SECRETARIA DE INFRAESTRUTURA

Unidade de medida: R\$

Região Município	Quant. 2014	Quant. 2015	Quant. 2016	Quant. 2017
	1	1	1	1

Quantidade por ano...	1	1	1	1
Valor por ano.....	1.480.046,00	1.591.049,00	1.710.378,00	1.838.657,00

Totais.....: Quantidade	4	valor	6.620.130,00	
Fonte de recursos: Tesouro Municipal		6.620.130,00		
Convênios.....		0,00		
Outras fontes....		0,00		

TOTAL DO PROGRAMA:	Valor 2014	Valor 2015	Valor 2016	Valor 2017
	1.480.046,00	1.591.049,00	1.710.378,00	1.838.657,00

Programa: 0038 - Edificacoes Publicas
 MANUTENÇÃO DA EDIFICAÇÕES PUBLICAS

Ação: 0058 - CONSTRUCAO REFORMA E AMPLIACAO DE EDIFICAÇÕES PUBLICAS

Unidade de medida: R\$

Região Município	Quant. 2014	Quant. 2015	Quant. 2016	Quant. 2017
	1	1	1	1

Quantidade por ano...	1	1	1	1
Valor por ano.....	200.000,00	350.000,00	392.281,00	350.000,00

Totais.....: Quantidade	4	valor	1.292.281,00	
Fonte de recursos: Tesouro Municipal		1.292.281,00		
Convênios.....		0,00		
Outras fontes....		0,00		

ÓRGÃO: 07 - Secretaria de Infraestrutura
 UNIDADE ORÇAMENTÁRIA: 07.01 - Secretaria de Infraestrutura

TOTAL DO PROGRAMA:	Valor 2014 200.000,00	Valor 2015 350.000,00	Valor 2016 392.281,00	Valor 2017 350.000,00
--------------------	--------------------------	--------------------------	--------------------------	--------------------------

Função: 15 - Urbanismo

Subfunção: 451 - Infra Estrutura Urbana

Programa: 0332 - Vias e Logradouros Urbanos
 MANUTENÇÃO DO PROGRAMA VIAS E LOGRADOUROS URBANOS

Ação: 0059 - ABERTURA E PAVIMENTAÇÃO DE RUAS E AVENIDAS

Unidade de medida: R\$

Região	Quant. 2014	Quant. 2015	Quant. 2016	Quant. 2017
Município	1	1	1	1
Quantidade por ano...	1	1	1	1
Valor por ano.....	235.000,00	335.000,00	335.000,00	335.000,00

Totais.....: Quantidade	4	valor	1.240.000,00
Fonte de recursos: Tesouro Municipal		372.000,00	
Convênios.....		868.000,00	
Outras fontes....		0,00	

TOTAL DO PROGRAMA:	Valor 2014 235.000,00	Valor 2015 335.000,00	Valor 2016 335.000,00	Valor 2017 335.000,00
--------------------	--------------------------	--------------------------	--------------------------	--------------------------

Programa: 0337 - Serviços Funerários
 MANUTENÇÃO DO PROGRAMA SERVIÇOS FUNERARIOS

Ação: 0060 - CONST. REFORMA E AMPLIACAO DE CEMITERIOS PUBLICOS

Unidade de medida: R\$

Região	Quant. 2014	Quant. 2015	Quant. 2016	Quant. 2017
Município	1	1	1	1
Quantidade por ano...	1	1	1	1

ÓRGÃO: 07 - Secretaria de Infraestrutura				
UNIDADE ORÇAMENTÁRIA: 07.01 - Secretaria de Infraestrutura				
Valor por ano.....	50.000,00	50.000,00	50.000,00	50.000,00
Totais.....: Quantidade	4	valor	200.000,00	
Fonte de recursos: Tesouro Municipal		200.000,00		
Convênios.....		0,00		
Outras fontes....		0,00		
TOTAL DO PROGRAMA:	Valor 2014 50.000,00	Valor 2015 50.000,00	Valor 2016 50.000,00	Valor 2017 50.000,00

Subfunção: 452 - Serviços Urbanos

Programa: 0339 - Serviços de Parques e Jardins
 MANUTENÇÃO DO PROGRAMA SERVICOS DE PARQUES E JARDINS

Ação: 0061 - CONSTRUCAO DE PRACAS PARQUES E JARDINS

Unidade de medida: R\$

Região	Quant. 2014	Quant. 2015	Quant. 2016	Quant. 2017
Município	1	1	1	1
Quantidade por ano...	1	1	1	1
Valor por ano.....	143.669,00	150.000,00	150.000,00	150.000,00
Totais.....: Quantidade	4	valor	593.669,00	
Fonte de recursos: Tesouro Municipal		593.669,00		
Convênios.....		0,00		
Outras fontes....		0,00		
TOTAL DO PROGRAMA:	Valor 2014 143.669,00	Valor 2015 150.000,00	Valor 2016 150.000,00	Valor 2017 150.000,00

Função: 16 - Habitação

Subfunção: 482 - Habitação Urbana

Programa: 0351 - Habitacoes Urbanas
 MANUTENÇÃO DO PROGRAMA HABITAÇÕES URBANAS

ÓRGÃO: 07 - Secretaria de Infraestrutura
 UNIDADE ORÇAMENTÁRIA: 07.01 - Secretaria de Infraestrutura

Ação: 0062 - CONSTRUCAO E MELHORIA DO SISTEMA HABITACIONAL

Unidade de medida: R\$

Região Município	Quant. 2014	Quant. 2015	Quant. 2016	Quant. 2017
	1	1	1	1
Quantidade por ano...	1	1	1	1
Valor por ano.....	100.000,00	200.000,00	200.000,00	200.000,00
Totais.....: Quantidade	4	valor	700.000,00	
Fonte de recursos: Tesouro Municipal		700.000,00		
Convênios.....		0,00		
Outras fontes....		0,00		
TOTAL DO PROGRAMA:	Valor 2014	Valor 2015	Valor 2016	Valor 2017
	100.000,00	200.000,00	200.000,00	200.000,00

Função: 17 - Saneamento

Subfunção: 511 - Saneamento Básico Rural

Programa: 0371 - Abastecimento D Agua na Zona Rural
 MANUTENÇÃO DO PROGRAMA ABASTECIMENTO D AGUA NA ZONA RURAL

Ação: 0063 - IMPLANTAÇÃO DO SIST. DE ABAST. D'ÁGUA NA ZONA RURAL DO MUNICIPIO

Unidade de medida: R\$

Região Município	Quant. 2014	Quant. 2015	Quant. 2016	Quant. 2017
	1	1	1	1
Quantidade por ano...	1	1	1	1
Valor por ano.....	495.000,00	417.281,00	426.546,00	525.000,00
Totais.....: Quantidade	4	valor	1.863.827,00	
Fonte de recursos: Tesouro Municipal		559.100,00		
Convênios.....		1.304.727,00		
Outras fontes....		0,00		
TOTAL DO PROGRAMA:	Valor 2014	Valor 2015	Valor 2016	Valor 2017
	495.000,00	417.281,00	426.546,00	525.000,00

ÓRGÃO: 07 - Secretaria de Infraestrutura
 UNIDADE ORÇAMENTÁRIA: 07.01 - Secretaria de Infraestrutura

Programa: 0372 - Saneamento Geral da Zona Rural
 MANUTENÇÃO DO PROGRAMA SANEAMENTO GERAL DA ZONA RURAL

Ação: 0064 - CONSTRUÇÃO E AMPLIACAO DA REDE DE SANEAMENTO BASICO

Unidade de medida: R\$

Região Município	Quant. 2014	Quant. 2015	Quant. 2016	Quant. 2017
	1	1	1	1
Quantidade por ano...	1	1	1	1
Valor por ano.....	110.000,00	110.000,00	110.000,00	110.000,00

Totais.....: Quantidade	4	valor	440.000,00
Fonte de recursos: Tesouro Municipal		440.000,00	
Convênios.....		0,00	
Outras fontes....		0,00	

TOTAL DO PROGRAMA:	Valor 2014	Valor 2015	Valor 2016	Valor 2017
	110.000,00	110.000,00	110.000,00	110.000,00

Subfunção: 512 - Saneamento Básico Urbano

Programa: 0376 - Abastecimento D Agua na Zona Urbana
 MANUTENÇÃO DO PROGRAMA ABASTECIMENTO D AGUA NA ZONA URBANA

Ação: 0065 - AMPLIACAO DO SISTEMA DE ABASTECIMENTO D AGUA

Unidade de medida: R\$

Região Município	Quant. 2014	Quant. 2015	Quant. 2016	Quant. 2017
	1	1	1	1
Quantidade por ano...	1	1	1	1
Valor por ano.....	10.000,00	10.000,00	10.000,00	10.000,00

Totais.....: Quantidade	4	valor	40.000,00
Fonte de recursos: Tesouro Municipal		40.000,00	
Convênios.....		0,00	
Outras fontes....		0,00	

TOTAL DO PROGRAMA:	valor 2014	valor 2015	valor 2016	valor 2017
	10.000,00	10.000,00	10.000,00	10.000,00

ÓRGÃO: 07 - Secretaria de Infraestrutura
 UNIDADE ORÇAMENTÁRIA: 07.01 - Secretaria de Infraestrutura

Função: 18 - Gestão Ambiental

Subfunção: 544 - Recursos Hídricos

Programa: 0412 - Fortalecimento da Infra-Estrutura Hidrica
 MANUTENÇÃO DO PROGRAMA FORTALECIMENTO DA INFRA-ESTRUTURA HIDRICA

Ação: 0066 - CONSTRUÇÃO DE AÇUDES POÇOS PROFUNDOS E BARRAGENS

Unidade de medida: R\$

Região Município	Quant. 2014	Quant. 2015	Quant. 2016	Quant. 2017
	1	1	1	1
Quantidade por ano...	1	1	1	1
Valor por ano.....	10.000,00	10.000,00	10.000,00	63.277,00
Totais.....: Quantidade	4	valor	93.277,00	
Fonte de recursos: Tesouro Municipal		93.277,00		
Convênios.....		0,00		
Outras fontes....		0,00		
TOTAL DO PROGRAMA:	valor 2014	valor 2015	valor 2016	valor 2017
	10.000,00	10.000,00	10.000,00	63.277,00

Função: 23 - Comércio e Serviços

Subfunção: 691 - Promoção Comercial

Programa: 0516 - Promocao Interna do Comercio
 MANUTENÇÃO DO PROGRAMA PROMOÇÃO INTERNA DO COMERCIO

Ação: 0067 - CONSTRUÇÃO REF. E AMPL. DE MERCADOS, AÇOUGUES E BOXES

Unidade de medida: R\$

Região Município	Quant. 2014	Quant. 2015	Quant. 2016	Quant. 2017
	1	1	1	1

ÓRGÃO: 07 - Secretaria de Infraestrutura
UNIDADE ORÇAMENTÁRIA: 07.01 - Secretaria de Infraestrutura

Quantidade por ano...				
Valor por ano.....	50.000,00	100.000,00	100.000,00	100.000,00
Totais.....: Quantidade	4	valor	350.000,00	
Fonte de recursos: Tesouro Municipal		350.000,00		
Convênios.....		0,00		
Outras fontes....		0,00		
TOTAL DO PROGRAMA:	Valor 2014	Valor 2015	Valor 2016	Valor 2017
	50.000,00	100.000,00	100.000,00	100.000,00

Função: 25 - Energia

Subfunção: 752 - Energia Elétrica

Programa: 0566 - Expansão do Atendimento com Energia Elétrica
MANUTENÇÃO DO PROGRAMA EXPANSÃO DO ATENDIMENTO COM ENERGIA ELETRICA

Ação: 0068 - AMPLIACAO DA REDE DE ENERGIA ELETRICA

Unidade de medida: R\$

Região	Quant. 2014	Quant. 2015	Quant. 2016	Quant. 2017
Município	1	1	1	1
Quantidade por ano...				
Valor por ano.....	10.000,00	10.000,00	10.000,00	10.000,00
Totais.....: Quantidade	4	valor	40.000,00	
Fonte de recursos: Tesouro Municipal		40.000,00		
Convênios.....		0,00		
Outras fontes....		0,00		
TOTAL DO PROGRAMA:	Valor 2014	Valor 2015	Valor 2016	Valor 2017
	10.000,00	10.000,00	10.000,00	10.000,00

Função: 26 - Transporte

Subfunção: 782 - Transporte Rodoviário

Programa: 0586 - Estradas Vicinais

ÓRGÃO: 07 - Secretaria de Infraestrutura
 UNIDADE ORÇAMENTÁRIA: 07.01 - Secretaria de Infraestrutura

MANUTENÇÃO DO PROGRAMA ESTRADAS VICINAIS

Ação: 0069 - BENEFICIAMENTO DE ESTRADAS VICINAIS E CONST. OBRA D ARTE

Unidade de medida: R\$

Região Município	Quant. 2014	Quant. 2015	Quant. 2016	Quant. 2017
	1	1	1	1
Quantidade por ano...	1	1	1	1
Valor por ano.....	35.000,00	35.000,00	35.000,00	35.000,00
Totais.....: Quantidade	4	valor	140.000,00	
Fonte de recursos: Tesouro Municipal		140.000,00		
Convênios.....		0,00		
Outras fontes....		0,00		
TOTAL DO PROGRAMA:	Valor 2014	Valor 2015	Valor 2016	Valor 2017
	35.000,00	35.000,00	35.000,00	35.000,00

Função: 27 - Desporto e Lazer

Subfunção: 812 - Desporto Comunitário

Programa: 0621 - Lazer
 MANUTENÇÃO DO PROGRAMA LAZER

Ação: 0070 - CONSTRUCAO REF. E AMPLIACAO DE QUADRAS ESPORTIVAS

Unidade de medida: R\$

Região Município	Quant. 2014	Quant. 2015	Quant. 2016	Quant. 2017
	1	1	1	1
Quantidade por ano...	1	1	1	1
Valor por ano.....	100.000,00	100.000,00	100.000,00	100.000,00
Totais.....: Quantidade	4	valor	400.000,00	
Fonte de recursos: Tesouro Municipal		400.000,00		
Convênios.....		0,00		
Outras fontes....		0,00		
TOTAL DO PROGRAMA:	Valor 2014	Valor 2015	Valor 2016	Valor 2017
	100.000,00	100.000,00	100.000,00	100.000,00

ÓRGÃO: 07 - Secretaria de Infraestrutura
UNIDADE ORÇAMENTÁRIA: 07.01 - Secretaria de Infraestrutura

TOTAL DA UNIDADE ORÇAMENTÁRIA:	Valor 2014	Valor 2015	Valor 2016	Valor 2017
	3.028.715,00	3.468.330,00	3.639.205,00	3.876.934,00

ÓRGÃO: 08 - Secretaria de Administração e Finanças
 UNIDADE ORÇAMENTÁRIA: 08.01 - Secretaria de Administração e Finanças

Função: 04 - Administração

Subfunção: 122 - Administração Geral

Programa: 0037 - Administração Geral
 MANUTENÇÃO DA ADMINISTRAÇÃO GERAL

Ação: 0071 - MANUT. DAS ATIVIDADES GERAIS DA SEC. DE ADM. E FINANÇAS

Unidade de medida: R\$

Região Município	Quant. 2014	Quant. 2015	Quant. 2016	Quant. 2017
	1	1	1	1
Quantidade por ano...	1	1	1	1
Valor por ano.....	1.043.189,00	1.121.429,00	1.205.536,00	1.295.951,00

Totais.....: Quantidade	4	valor	4.666.105,00	
Fonte de recursos: Tesouro Municipal		4.666.105,00		
Convênios.....		0,00		
Outras fontes....		0,00		

TOTAL DO PROGRAMA:	valor 2014	valor 2015	valor 2016	valor 2017
	1.043.189,00	1.121.429,00	1.205.536,00	1.295.951,00

Subfunção: 422 - Direitos Individuais, Coletivos e Difuso

Programa: 0317 - Atendimento ao Cidadão e Defesa da Cidadania
 MANUTENÇÃO DO PROGRAMA ATENDIMENTO AO CIDADÃO E DEFESA DA CIDADANIA

Ação: 0072 - MANUTENÇÃO DAS ATIVIDADES DO PRO CIDADANIA

Unidade de medida: R\$

Região Município	Quant. 2014	Quant. 2015	Quant. 2016	Quant. 2017
	1	1	1	1
Quantidade por ano...	1	1	1	1
Valor por ano.....	15.000,00	15.000,00	15.000,00	15.000,00

ÓRGÃO: 08 - Secretaria de Administração e Finanças
 UNIDADE ORÇAMENTÁRIA: 08.01 - Secretaria de Administração e Finanças

Totais.....:	Quantidade	4	valor	60.000,00
Fonte de recursos:	Tesouro Municipal		60.000,00	
	Convênios.....		0,00	
	Outras fontes....		0,00	

TOTAL DO PROGRAMA:	Valor 2014	Valor 2015	Valor 2016	Valor 2017
	15.000,00	15.000,00	15.000,00	15.000,00

Função: 15 - Urbanismo

Subfunção: 452 - Serviços Urbanos

Programa: 0342 - Provias
 MANUTENÇÃO DO PROGRAMA PROVIAS

Ação: 0073 - MANUTENCAO DAS ATIVIDADES DO PROVIAS

Unidade de medida: R\$

Região	Quant. 2014	Quant. 2015	Quant. 2016	Quant. 2017
Município	1	1	1	1
Quantidade por ano...	1	1	1	1
Valor por ano.....	5.000,00	5.000,00	5.000,00	5.000,00

Totais.....:	Quantidade	4	valor	20.000,00
Fonte de recursos:	Tesouro Municipal		20.000,00	
	Convênios.....		0,00	
	Outras fontes....		0,00	

TOTAL DO PROGRAMA:	Valor 2014	Valor 2015	Valor 2016	Valor 2017
	5.000,00	5.000,00	5.000,00	5.000,00

TOTAL DA UNIDADE ORÇAMENTÁRIA:	Valor 2014	Valor 2015	Valor 2016	Valor 2017
	1.063.189,00	1.141.429,00	1.225.536,00	1.315.951,00

ÓRGÃO: 09 - Sec. de Agricultura e Meio Ambiente
 UNIDADE ORÇAMENTÁRIA: 09.01 - Sec.de Agricultura e Meio Ambiente

Função: 04 - Administração

Subfunção: 122 - Administração Geral

Programa: 0037 - Administracao Geral
 MANUTENÇÃO DA ADMINISTRAÇÃO GERAL

Ação: 0074 - MANUT. DAS ATIV. GERAIS DA SEC DE AGRIC E MEIO AMBIENTE

Unidade de medida: R\$

Região	Quant. 2014	Quant. 2015	Quant. 2016	Quant. 2017
Município	1	1	1	1

Quantidade por ano...	Valor por ano.....			
1	330.000,00	1	354.750,00	1
		1	381.356,00	1
				409.957,00

Totais.....: Quantidade	4	valor	1.476.063,00
Fonte de recursos: Tesouro Municipal		1.476.063,00	
Convênios.....		0,00	
Outras fontes....		0,00	

TOTAL DO PROGRAMA:	Valor 2014	Valor 2015	Valor 2016	Valor 2017
	330.000,00	354.750,00	381.356,00	409.957,00

Função: 20 - Agricultura

Subfunção: 244 - Assistência Comunitária

Programa: 0441 - Amparo ao Pequeno Produtor Agrícola
 MANUTENÇÃO DO PROGRAMA AO PEQUENO PRODUTOR AGRICOLA

Ação: 0075 - CONSTRUCAO E RECUP. OBRAS DE INFRA ESTRUTURA HIDRICA

Unidade de medida: R\$

Região	Quant. 2014	Quant. 2015	Quant. 2016	Quant. 2017
Município	1	1	1	1

ÓRGÃO: 09 - Sec. de Agricultura e Meio Ambiente
 UNIDADE ORÇAMENTÁRIA: 09.01 - Sec.de Agricultura e Meio Ambiente

Quantidade por ano...	1	1	1	1
Valor por ano.....	15.000,00	15.000,00	15.000,00	15.000,00
Totais.....: Quantidade	4	valor	60.000,00	
Fonte de recursos: Tesouro Municipal		60.000,00		
Convênios.....		0,00		
Outras fontes....		0,00		
TOTAL DO PROGRAMA:	valor 2014	valor 2015	valor 2016	valor 2017
	15.000,00	15.000,00	15.000,00	15.000,00

Subfunção: 608 - Promoção da Produção Agropecuária

Programa: 0441 - Amparo ao Pequeno Produtor Agrícola
 MANUTENÇÃO DO PROGRAMA AO PEQUENO PRODUTOR AGRICOLA

Ação: 0076 - CONST. REFORMA E AMPLIACAO DA CASA DE FARINHA

Unidade de medida: R\$

Região	Quant. 2014	Quant. 2015	Quant. 2016	Quant. 2017
Município	1	1	1	1
Quantidade por ano...	1	1	1	1
Valor por ano.....	10.000,00	10.000,00	10.000,00	10.000,00
Totais.....: Quantidade	4	valor	40.000,00	
Fonte de recursos: Tesouro Municipal		40.000,00		
Convênios.....		0,00		
Outras fontes....		0,00		

Ação: 0077 - INCENTIVO A AGRICULTURA IRRIGADA E ARACAO DE TERRAS

Unidade de medida: R\$

Região	Quant. 2014	Quant. 2015	Quant. 2016	Quant. 2017
Município	1	1	1	1
Quantidade por ano...	1	1	1	1
Valor por ano.....	34.000,00	34.000,00	34.000,00	34.000,00
Totais.....: Quantidade	4	valor	136.000,00	
Fonte de recursos: Tesouro Municipal		136.000,00		
Convênios.....		0,00		
Outras fontes....		0,00		

ÓRGÃO: 09 - Sec. de Agricultura e Meio Ambiente
 UNIDADE ORÇAMENTÁRIA: 09.01 - Sec.de Agricultura e Meio Ambiente

TOTAL DO PROGRAMA:	Valor 2014 44.000,00	Valor 2015 44.000,00	Valor 2016 44.000,00	Valor 2017 44.000,00
--------------------	-------------------------	-------------------------	-------------------------	-------------------------

Programa: 0467 - Distribuicao de Produtos Agricolas
 MANUTENÇÃO DO PROGRAMA DISTRIBUIÇÃO DE PRODUTOS AGRICOLAS

Ação: 0078 - CONT. REFORMA E AMPLIACAO DE MATADOUROS PUBLICOS

Unidade de medida: R\$

Região	Quant. 2014	Quant. 2015	Quant. 2016	Quant. 2017
Município	1	1	1	1
Quantidade por ano...	1	1	1	1
Valor por ano.....	100.000,00	100.000,00	100.000,00	100.000,00

Totais.....: Quantidade	4	valor	400.000,00
Fonte de recursos: Tesouro Municipal		400.000,00	
Convênios.....		0,00	
Outras fontes....		0,00	

TOTAL DO PROGRAMA:	Valor 2014 100.000,00	Valor 2015 100.000,00	Valor 2016 100.000,00	Valor 2017 100.000,00
--------------------	--------------------------	--------------------------	--------------------------	--------------------------

TOTAL DA UNIDADE ORÇAMENTÁRIA:	Valor 2014 489.000,00	Valor 2015 513.750,00	Valor 2016 540.356,00	Valor 2017 568.957,00
--------------------------------	--------------------------	--------------------------	--------------------------	--------------------------

TOTAL GERAL.....:	Valor 2014	Valor 2015	Valor 2016	Valor 2017
	21.092.879,00	22.674.845,00	24.375.459,00	26.203.618,00

Estado do Ceará

Prefeitura Municipal de Altaneira-CE

**Piano Plurianual
de
2014-2017**

CONTINUAÇÃO



AVACON



ÓRGÃO: 01 - Câmara Municipal
 UNIDADE ORÇAMENTÁRIA: 01.01 - Câmara Municipal
 EIXO: 01.01.03 - GESTÃO

Função: 01 - Legislativa

Subfunção: 031 - Ação Legislativa

Programa: 0001 - Ação Legislativa

Ação: 0001 - CONSTRUÇÃO, REFORMA E AMPLIAÇÃO DA CÂMARA

Unidade de medida: R\$

Região Município	Quant. 2014	Quant. 2015	Quant. 2016	Quant. 2017
	1	1	1	1
Quantidade por ano.....	1	1	1	1
Valor por ano.....	10.000,00	10.000,00	10.000,00	10.000,00

Totais.....: Quantidade	4	valor	40.000,00	
Fonte de recursos: Tesouro Municipal		40.000,00		
Convênios.....		0,00		
Outras fontes....		0,00		

Ação: 0002 - MANUTENÇÃO DAS ATIVIDADES DA CÂMARA

Unidade de medida: R\$

Região Município	Quant. 2014	Quant. 2015	Quant. 2016	Quant. 2017
	1	1	1	1
Quantidade por ano.....	1	1	1	1
Valor por ano.....	782.600,00	841.295,00	904.392,00	972.221,00

Totais.....: Quantidade	4	valor	3.500.508,00	
Fonte de recursos: Tesouro Municipal		3.500.508,00		
Convênios.....		0,00		
Outras fontes....		0,00		

TOTAL DO PROGRAMA:	Valor 2014	Valor 2015	Valor 2016	Valor 2017
	792.600,00	851.295,00	914.392,00	982.221,00

TOTAL DO EIXO:	Valor 2014	Valor 2015	Valor 2016	Valor 2017
	792.600,00	851.295,00	914.392,00	982.221,00

ÓRGÃO: 01 - Camara Municipal
UNIDADE ORÇAMENTÁRIA: 01.01 - Camara Municipal
EIXO: 01.01.03 - GESTAO

TOTAL DA UNIDADE ORÇAMENTÁRIA:	Valor 2014 792.600,00	Valor 2015 851.295,00	Valor 2016 914.392,00	Valor 2017 982.221,00
--------------------------------	--------------------------	--------------------------	--------------------------	--------------------------

ÓRGÃO: 02 - Secretaria de Governo
 UNIDADE ORÇAMENTÁRIA: 02.01 - Secretaria de Governo
 EIXO: 02.01.03 - GESTAO

Função: 04 - Administração

Subfunção: 122 - Administração Geral

Programa: 0037 - Administração Geral
 MANUTENÇÃO DA ADMINISTRAÇÃO GERAL

Ação: 0004 - MANUTENÇÃO DAS ATIVIDADES GERAIS DA SEC. DE GOVERNO

Unidade de medida: R\$

Região Município	Quant. 2014	Quant. 2015	Quant. 2016	Quant. 2017
	1	1	1	1
Quantidade por ano.....	1	1	1	1
Valor por ano.....	626.801,00	673.811,00	724.347,00	778.673,00
Totais.....: Quantidade	4	valor	2.803.632,00	
Fonte de recursos: Tesouro Municipal	2.803.632,00			
Convênios.....	0,00			
Outras fontes....	0,00			

Ação: 0005 - DIVULGAÇÃO E PROMOÇÃO DO MUNICÍPIO

Unidade de medida: R\$

Região Município	Quant. 2014	Quant. 2015	Quant. 2016	Quant. 2017
	1	1	1	1
Quantidade por ano.....	1	1	1	1
Valor por ano.....	10.000,00	10.000,00	10.000,00	10.000,00
Totais.....: Quantidade	4	valor	40.000,00	
Fonte de recursos: Tesouro Municipal	40.000,00			
Convênios.....	0,00			
Outras fontes....	0,00			

TOTAL DO PROGRAMA:	Valor 2014 636.801,00	Valor 2015 683.811,00	Valor 2016 734.347,00	Valor 2017 788.673,00
--------------------	--------------------------	--------------------------	--------------------------	--------------------------

TOTAL DO EIXO:	Valor 2014 636.801,00	Valor 2015 683.811,00	Valor 2016 734.347,00	Valor 2017 788.673,00
----------------	--------------------------	--------------------------	--------------------------	--------------------------

ÓRGÃO: 02 - Secretaria de Governo
UNIDADE ORÇAMENTÁRIA: 02.01 - Secretaria de Governo
EIXO: 02.01.03 - GESTAO

TOTAL DA UNIDADE ORÇAMENTÁRIA:	Valor 2014	Valor 2015	Valor 2016	Valor 2017
	636.801,00	683.811,00	734.347,00	788.673,00

ÓRGÃO: 02 - Secretaria de Governo
 UNIDADE ORÇAMENTARIA: 02.01 - Secretaria de Governo
 EIXO: 02.01.02 - SOCIAL

Função: 04 - Administração

Subfunção: 122 - Administração Geral

Programa: 0038 - Edificacoes Publicas
 MANUTENÇÃO DA EDIFICAÇÕES PUBLICAS

Ação: 0006 - REFORMA DO CENTRO ADMINISTRATIVO

Unidade de medida: R\$

Região Município	Quant. 2014	Quant. 2015	Quant. 2016	Quant. 2017
	1	1	1	1
Quantidade por ano.....	1	1	1	1
Valor por ano.....	50.000,00	50.000,00	50.000,00	50.000,00
Totais.....: Quantidade	4	valor	200.000,00	
Fonte de recursos: Tesouro Municipal		200.000,00		
Convênios.....		0,00		
Outras fontes....		0,00		

TOTAL DO PROGRAMA:	Valor 2014	Valor 2015	Valor 2016	Valor 2017
	50.000,00	50.000,00	50.000,00	50.000,00

TOTAL DO EIXO:	Valor 2014	Valor 2015	Valor 2016	Valor 2017
	50.000,00	50.000,00	50.000,00	50.000,00

Função: 28 - Encargos Especiais

Subfunção: 843 - Serviço da Dívida Interna

Programa: 0964 - Servicos de Outras Dividas
 MANUTENÇÃO DO SERVIÇO DE OUTRAS DIVIDAS

Ação: 0007 - AMORTIZAÇÃO DA DIVIDA INTERNA

ÓRGÃO: 02 - Secretaria de Governo
 UNIDADE ORÇAMENTÁRIA: 02.01 - Secretaria de Governo
 EIXO: 02.01.02 - SOCIAL

Unidade de medida: R\$				
Região	Quant. 2014	Quant. 2015	Quant. 2016	Quant. 2017
Município	1	1	1	1
Quantidade por ano.....	1	1	1	1
Valor por ano.....	120.000,00	128.304,00	137.926,00	148.271,00
<hr/>				
Totais.....: Quantidade	4	valor	534.501,00	
Fonte de recursos: Tesouro Municipal		534.501,00		
Convênios.....		0,00		
Outras fontes....		0,00		
<hr/>				
TOTAL DO PROGRAMA:	Valor 2014	Valor 2015	Valor 2016	Valor 2017
	120.000,00	128.304,00	137.926,00	148.271,00
<hr/>				
TOTAL DO EIXO:	Valor 2014	Valor 2015	Valor 2016	Valor 2017
	120.000,00	128.304,00	137.926,00	148.271,00
<hr/>				
TOTAL DA UNIDADE ORÇAMENTÁRIA:	Valor 2014	Valor 2015	Valor 2016	Valor 2017
	170.000,00	178.304,00	187.926,00	198.271,00

ÓRGÃO: 03 - Secretaria de Educação
 UNIDADE ORÇAMENTÁRIA: 03.01 - Secretaria de Educação
 EIXO: 03.01.03 - GESTAO

Função: 12 - Educação

Subfunção: 122 - Administração Geral

Programa: 0037 - Administração Geral
 MANUTENÇÃO DA ADMINISTRAÇÃO GERAL

Ação: 0008 - MANUTENÇÃO DAS ATIVIDADES GERAIS DA SEC. DE EDUCAÇÃO

Unidade de medida: R\$

Região Município	Quant. 2014	Quant. 2015	Quant. 2016	Quant. 2017
	1	1	1	1

Quantidade por ano.....	1	1	1	1
Valor por ano.....	1.622.694,00	1.744.396,00	1.875.226,00	2.015.868,00

Totais.....: Quantidade	4	valor	7.258.184,00	
Fonte de recursos: Tesouro Municipal		7.258.184,00		
Convênios.....		0,00		
Outras fontes....		0,00		

TOTAL DO PROGRAMA:	Valor 2014	Valor 2015	Valor 2016	Valor 2017
	1.622.694,00	1.744.396,00	1.875.226,00	2.015.868,00

TOTAL DO EIXO:	Valor 2014	Valor 2015	Valor 2016	Valor 2017
	1.622.694,00	1.744.396,00	1.875.226,00	2.015.868,00

TOTAL DA UNIDADE ORÇAMENTÁRIA:	Valor 2014	Valor 2015	Valor 2016	Valor 2017
	1.622.694,00	1.744.396,00	1.875.226,00	2.015.868,00

ÓRGÃO: 03 - Secretaria de Educação
 UNIDADE ORÇAMENTÁRIA: 03.02 - Fundo Municipal de Educação
 EIXO: 03.02.02 - SOCIAL

Função: 12 - Educação

Subfunção: 122 - Administração Geral

Programa: 0038 - Edificacoes Publicas
 MANUTENÇÃO DA EDIFICAÇÕES PUBLICAS

Ação: 0009 - CONST. REFORMA E AMPLIAÇÃO DO PREDIO DA SEC. EDUCACAO

Unidade de medida: R\$

Região Município	Quant. 2014	Quant. 2015	Quant. 2016	Quant. 2017
	1	1	1	1
Quantidade por ano.....	1	1	1	1
Valor por ano.....	80.000,00	80.000,00	80.000,00	80.000,00
Totais.....: Quantidade	4	valor	320.000,00	
Fonte de recursos: Tesouro Municipal		320.000,00		
Convênios.....		0,00		
Outras fontes....		0,00		
TOTAL DO PROGRAMA:	Valor 2014	Valor 2015	Valor 2016	Valor 2017
	80.000,00	80.000,00	80.000,00	80.000,00

Subfunção: 243 - Assistência à Criança e ao Adolescente

Programa: 0131 - Amparo Assistencial a Crianca e ao Adolescente
 PROGRAMA DE AMPARO ASSISTENCIAL A CRIANÇA E AO ADOLESCENTE

Ação: 0010 - MANUTENÇÃO DO PRO. EDUC. CONTRA EXPLOR. DO TRAB. DA CRIANÇA E ADOLESCENTE-PETECA

Unidade de medida: R\$

Região Município	Quant. 2014	Quant. 2015	Quant. 2016	Quant. 2017
	1	1	1	1
Quantidade por ano.....	1	1	1	1

ÓRGÃO: 03 - Secretaria de Educação
 UNIDADE ORÇAMENTÁRIA: 03.02 - Fundo Municipal de Educação
 EIXO: 03.02.02 - SOCIAL

Valor por ano.....	10.000,00	10.000,00	10.000,00	10.000,00
Totais.....: Quantidade	4	valor	40.000,00	
Fonte de recursos: Tesouro Municipal		0,00		
Convênios.....		40.000,00		
Outras fontes....		0,00		
TOTAL DO PROGRAMA:	Valor 2014	Valor 2015	Valor 2016	Valor 2017
	10.000,00	10.000,00	10.000,00	10.000,00

Subfunção: 361 - Ensino Fundamental

Programa: 0231 - Ensino Fundamental
 MANUTENÇÃO DO PROGRAMA ENSINO FUNDAMENTAL

Ação: 0011 - CONSTRUÇÃO REF. E AMPLIACAO DE UNIDADES ESCOLARES

Unidade de medida: R\$

Região	Quant. 2014	Quant. 2015	Quant. 2016	Quant. 2017
Município	1	1	1	1
Quantidade por ano.....	1	1	1	1
Valor por ano.....	100.000,00	100.000,00	100.000,00	100.000,00
Totais.....: Quantidade	4	valor	400.000,00	
Fonte de recursos: Tesouro Municipal		120.000,00		
Convênios.....		280.000,00		
Outras fontes....		0,00		

Ação: 0012 - CONST. REF. E AMP. DE QUADRAS DE ESPORTES EM ESCOLAS.

Unidade de medida: R\$

Região	Quant. 2014	Quant. 2015	Quant. 2016	Quant. 2017
Município	1	1	1	1
Quantidade por ano.....	1	1	1	1
Valor por ano.....	250.000,00	250.000,00	250.000,00	250.000,00
Totais.....: Quantidade	4	valor	1.000.000,00	
Fonte de recursos: Tesouro Municipal		300.000,00		
Convênios.....		700.000,00		
Outras fontes....		0,00		

ÓRGÃO: 03 - Secretaria de Educação
 UNIDADE ORÇAMENTÁRIA: 03.02 - Fundo Municipal de Educação
 EIXO: 03.02.02 - SOCIAL

Ação: 0013 - MANUTENÇÃO DO PROGRAMA DA MERENDA ESCOLAR

Unidade de medida: R\$

Região Município	Quant. 2014	Quant. 2015	Quant. 2016	Quant. 2017
	1	1	1	1
Quantidade por ano.....	1	1	1	1
Valor por ano.....	139.449,00	149.907,00	161.150,00	173.237,00
Totais.....: Quantidade	4	valor	623.743,00	
Fonte de recursos: Tesouro Municipal		0,00		
Convênios.....	623.743,00			
Outras fontes....		0,00		

Ação: 0016 - MANUTENÇÃO DO PROGRAMA MAIS EDUCAÇÃO

Unidade de medida: R\$

Região Município	Quant. 2014	Quant. 2015	Quant. 2016	Quant. 2017
	1	1	1	1
Quantidade por ano.....	1	1	1	1
Valor por ano.....	35.000,00	37.625,00	40.446,00	43.480,00
Totais.....: Quantidade	4	valor	156.551,00	
Fonte de recursos: Tesouro Municipal		0,00		
Convênios.....	156.551,00			
Outras fontes....		0,00		

TOTAL DO PROGRAMA:	Valor 2014	Valor 2015	Valor 2016	Valor 2017
	524.449,00	537.532,00	551.596,00	566.717,00

Programa: 0341 - Caminho da Escola
 PROGRAMA CAMINHO DA ESCOLA

Ação: 0017 - MANUTENÇÃO DAS ATIVIDADES DO CAMINHO DA ESCOLA

Unidade de medida: R\$

Região Município	Quant. 2014	Quant. 2015	Quant. 2016	Quant. 2017
	1	1	1	1
Quantidade por ano.....	1	1	1	1

ÓRGÃO: 03 - Secretaria de Educação
 UNIDADE ORÇAMENTÁRIA: 03.02 - Fundo Municipal de Educação
 EIXO: 03.02.02 - SOCIAL

Valor por ano.....	30.000,00	30.000,00	30.000,00	30.000,00
Totais.....: Quantidade	4	valor	120.000,00	
Fonte de recursos: Tesouro Municipal		0,00		
Convênios.....	120.000,00			
Outras fontes....		0,00		
TOTAL DO PROGRAMA:	Valor 2014	Valor 2015	Valor 2016	Valor 2017
	30.000,00	30.000,00	30.000,00	30.000,00

Subfunção: 365 - Educação Infantil

Programa: 0271 - Educação Infantil
 MANUTENÇÃO DO PROGRAMA EDUCAÇÃO INFANTIL

Ação: 0018 - CONTRUÇÃO, REF. E AMPL. DE UNIDADES DE ENSINO INFANTIL - EMEI

Unidade de medida: R\$

Região Município	Quant. 2014	Quant. 2015	Quant. 2016	Quant. 2017
	1	1	1	1
Quantidade por ano.....	1	1	1	1
Valor por ano.....	150.000,00	150.000,00	150.000,00	150.000,00

Totais.....: Quantidade	4	valor	600.000,00	
Fonte de recursos: Tesouro Municipal		180.000,00		
Convênios.....	420.000,00			
Outras fontes....		0,00		

Ação: 0114 - MANUTENÇÃO DO PROGRAMA DE ALIMENTAÇÃO ESCOLAR - CRECHE

Unidade de medida: R\$

Região Município	Quant. 2014	Quant. 2015	Quant. 2016	Quant. 2017
	1	1	1	1
Quantidade por ano.....	1	1	1	1
Valor por ano.....	20.640,00	22.188,00	23.852,00	25.641,00

Totais.....: Quantidade	4	valor	92.321,00	
Fonte de recursos: Tesouro Municipal		0,00		
Convênios.....	92.321,00			
Outras fontes....		0,00		

ÓRGÃO: 03 - Secretaria de Educação
 UNIDADE ORÇAMENTÁRIA: 03.02 - Fundo Municipal de Educação
 EIXO: 03.02.02 - SOCIAL

Ação: 0115 - MANUTENÇÃO DO PROGRAMA DE ALIMENTAÇÃO ESCOLAR - PRE-ESCOLA

Unidade de medida: R\$

Região Município	Quant. 2014	Quant. 2015	Quant. 2016	Quant. 2017
	1	1	1	1
Quantidade por ano.....	1	1	1	1
Valor por ano.....	36.872,00	39.637,00	42.610,00	45.806,00
Totais.....: Quantidade	4	valor	164.925,00	
Fonte de recursos: Tesouro Municipal		0,00		
Convênios.....	164.925,00			
Outras fontes....		0,00		
TOTAL DO PROGRAMA:	Valor 2014	Valor 2015	Valor 2016	Valor 2017
	207.512,00	211.825,00	216.462,00	221.447,00

Subfunção: 366 - Educação de Jovens e Adultos

Programa: 0281 - Educação de Jovens e Adultos
 MANUTENÇÃO DA EDUCAÇÃO DE JOVENS E ADULTOS

Ação: 0116 - MANUTENÇÃO DO PROGRAMA DE ALIMENTAÇÃO ESCOLAR - EJA

Unidade de medida: R\$

Região Município	Quant. 2014	Quant. 2015	Quant. 2016	Quant. 2017
	1	1	1	1
Quantidade por ano.....	1	1	1	1
Valor por ano.....	10.320,00	11.094,00	11.926,00	12.820,00
Totais.....: Quantidade	4	valor	46.160,00	
Fonte de recursos: Tesouro Municipal		0,00		
Convênios.....	46.160,00			
Outras fontes....		0,00		
TOTAL DO PROGRAMA:	Valor 2014	Valor 2015	Valor 2016	Valor 2017
	10.320,00	11.094,00	11.926,00	12.820,00

ÓRGÃO: 03 - Secretaria de Educação
 UNIDADE ORÇAMENTARIA: 03.02 - Fundo Municipal de Educação
 EIXO: 03.02.02 - SOCIAL

Subfunção: 368 - Educação Básica

Programa: 0023 - Programa de Capacitação e Habilitação de Professores
 MANUTENÇÃO DO PROGRAMA DE CAPACITAÇÃO E HABILITAÇÃO DE PROFESSORES

Ação: 0117 - MANUTENÇÃO DO PROGRAMA DE CAPACITAÇÃO E HABILITAÇÃO DE PROFESSORES

Unidade de medida: R\$

Região Município	Quant. 2014	Quant. 2015	Quant. 2016	Quant. 2017
	1	1	1	1
Quantidade por ano.....	1	1	1	1
Valor por ano.....	20.000,00	20.000,00	20.000,00	20.000,00
Totais.....: Quantidade	4	valor	80.000,00	
Fonte de recursos: Tesouro Municipal		80.000,00		
Convênios.....		0,00		
Outras fontes....		0,00		

TOTAL DO PROGRAMA:	Valor 2014	Valor 2015	Valor 2016	Valor 2017
	20.000,00	20.000,00	20.000,00	20.000,00

TOTAL DO EIXO:	Valor 2014	Valor 2015	Valor 2016	Valor 2017
	882.281,00	900.451,00	919.984,00	940.984,00

Função: 26 - Transporte

Subfunção: 361 - Ensino Fundamental

Programa: 0231 - Ensino Fundamental
 MANUTENÇÃO DO PROGRAMA ENSINO FUNDAMENTAL

Ação: 0019 - MANUTENÇÃO DO TRANSPORTE ESCOLAR

Unidade de medida: R\$

ÓRGÃO: 03 - Secretaria de Educação
 UNIDADE ORÇAMENTÁRIA: 03.02 - Fundo Municipal de Educação
 EIXO: 03.02.02 - SOCIAL

Região	Quant. 2014	Quant. 2015	Quant. 2016	Quant. 2017
Município	1	1	1	1
Quantidade por ano.....	1	1	1	1
Valor por ano.....	99.639,00	107.112,00	115.146,00	123.782,00
Totais.....: Quantidade	4	valor	445.679,00	
Fonte de recursos: Tesouro Municipal		0,00		
Convênios.....	445.679,00			
Outras fontes....		0,00		
TOTAL DO PROGRAMA:	Valor 2014	Valor 2015	Valor 2016	Valor 2017
	99.639,00	107.112,00	115.146,00	123.782,00
TOTAL DO EIXO:	Valor 2014	Valor 2015	Valor 2016	Valor 2017
	99.639,00	107.112,00	115.146,00	123.782,00
TOTAL DA UNIDADE ORÇAMENTÁRIA:	Valor 2014	Valor 2015	Valor 2016	Valor 2017
	981.920,00	1.007.563,00	1.035.130,00	1.064.766,00

ÓRGÃO: 03 - Secretaria de Educacao
 UNIDADE ORÇAMENTÁRIA: 03.03 - Fundo Desenv. da Educ. Basica - FUNDEB
 EIXO: 03.03.02 - SOCIAL

Função: 12 - Educação

Subfunção: 361 - Ensino Fundamental

Programa: 0231 - Ensino Fundamental
 MANUTENÇÃO DO PROGRAMA ENSINO FUNDAMENTAL

Ação: 0014 - MANUTENÇÃO DAS ATIVIDADES DO ENSINO FUNDAMENTAL - FUNDEB 60%

Unidade de medida: R\$

Região	Quant. 2014	Quant. 2015	Quant. 2016	Quant. 2017
Município	1	1	1	1
Quantidade por ano.....	1	1	1	1
Valor por ano.....	2.286.888,00	2.458.404,00	2.642.784,00	2.840.993,00
Totais.....: Quantidade	4	valor	10.229.069,00	
Fonte de recursos: Tesouro Municipal		0,00		
Convênios.....	10.229.069,00			
Outras fontes....		0,00		

Ação: 0015 - MANUTENÇÃO DAS ATIVIDADES DO ENSINO FUNDAMENTAL - FUNDEB 40%

Unidade de medida: R\$

Região	Quant. 2014	Quant. 2015	Quant. 2016	Quant. 2017
Município	1	1	1	1
Quantidade por ano.....	1	1	1	1
Valor por ano.....	1.067.351,00	1.147.402,00	1.233.457,00	1.325.966,00
Totais.....: Quantidade	4	valor	4.774.176,00	
Fonte de recursos: Tesouro Municipal		0,00		
Convênios.....	4.774.176,00			
Outras fontes....		0,00		

TOTAL DO PROGRAMA:	Valor 2014	Valor 2015	Valor 2016	Valor 2017
	3.354.239,00	3.605.806,00	3.876.241,00	4.166.959,00

Subfunção: 365 - Educação Infantil

Programa: 0271 - Educacao Infantil

ÓRGÃO: 03 - Secretaria de Educacao
 UNIDADE ORÇAMENTÁRIA: 03.03 - Fundo Desenv. da Educ. Basica - FUNDEB
 EIXO: 03.03.02 - SOCIAL

MANUTENÇÃO DO PROGRAMA EDUCAÇÃO INFANTIL

Ação: 0120 - FUNCIONAMENTO DA EDUCAÇÃO INFANTIL - FUNDEB - 60%

Unidade de medida: R\$

Região Município	Quant. 2014	Quant. 2015	Quant. 2016	Quant. 2017
	1	1	1	1
Quantidade por ano.....	1	1	1	1
Valor por ano.....	515.000,00	553.625,00	595.146,00	639.782,00
Totais.....: Quantidade	4	valor	2.303.553,00	
Fonte de recursos: Tesouro Municipal		0,00		
Convênios.....	2.303.553,00			
Outras fontes....		0,00		

Ação: 0121 - FUNCIONAMENTO DA EDUCAÇÃO INFANTIL - FUNDEB - 40%

Unidade de medida: R\$

Região Município	Quant. 2014	Quant. 2015	Quant. 2016	Quant. 2017
	1	1	1	1
Quantidade por ano.....	1	1	1	1
Valor por ano.....	200.000,00	215.000,00	231.125,00	248.459,00
Totais.....: Quantidade	4	valor	894.584,00	
Fonte de recursos: Tesouro Municipal		0,00		
Convênios.....	894.584,00			
Outras fontes....		0,00		

TOTAL DO PROGRAMA:	valor 2014	valor 2015	valor 2016	valor 2017
	715.000,00	768.625,00	826.271,00	888.241,00

Subfunção: 366 - Educação de Jovens e Adultos

Programa: 0281 - Educacao de Jovens e Adultos
 MANUTENÇÃO DA EDUCAÇÃO DE JOVENS E ADULTOS

Ação: 0122 - FUNCIONAMENTO DA EDUCAÇÃO DE JOVENS E ADULTOS - FUNDEB - 60%

Unidade de medida: R\$

ÓRGÃO: 03 - Secretaria de Educação
 UNIDADE ORÇAMENTÁRIA: 03.03 - Fundo Desenv. da Educ. Básica - FUNDEB
 EIXO: 03.03.02 - SOCIAL

Região Município	Quant. 2014 1	Quant. 2015 1	Quant. 2016 1	Quant. 2017 1
Quantidade por ano.....	1	1	1	1
Valor por ano.....	61.564,00	66.181,00	71.144,00	76.480,00
Totais.....: Quantidade	4	valor	275.369,00	
Fonte de recursos: Tesouro Municipal		0,00		
Convênios.....	275.369,00			
Outras fontes....	0,00			
Ação: 0123 - FUNCIONAMENTO DA EDUCAÇÃO DE JOVENS E ADULTOS - FUNDEB - 40%				
Unidade de medida: R\$				
Região Município	Quant. 2014 1	Quant. 2015 1	Quant. 2016 1	Quant. 2017 1
Quantidade por ano.....	1	1	1	1
Valor por ano.....	27.900,00	29.992,00	32.241,00	34.660,00
Totais.....: Quantidade	4	valor	124.793,00	
Fonte de recursos: Tesouro Municipal		0,00		
Convênios.....	124.793,00			
Outras fontes....	0,00			
TOTAL DO PROGRAMA:	Valor 2014 89.464,00	Valor 2015 96.173,00	Valor 2016 103.385,00	Valor 2017 111.140,00
TOTAL DO EIXO:	Valor 2014 4.158.703,00	Valor 2015 4.470.604,00	Valor 2016 4.805.897,00	Valor 2017 5.166.340,00
TOTAL DA UNIDADE ORÇAMENTÁRIA:	Valor 2014 4.158.703,00	Valor 2015 4.470.604,00	Valor 2016 4.805.897,00	Valor 2017 5.166.340,00

ÓRGÃO: 04 - Secretaria de Saúde
 UNIDADE ORÇAMENTÁRIA: 04.01 - Secretaria de Saúde
 EIXO: 04.01.03 - GESTAO

Função: 10 - Saúde

Subfunção: 122 - Administração Geral

Programa: 0037 - Administração Geral
 MANUTENÇÃO DA ADMINISTRAÇÃO GERAL

Ação: 0020 - MANUTENÇÃO DAS ATIVIDADES GERAIS DA SEC. DE SAUDE

Unidade de medida: R\$

Região Município	Quant. 2014	Quant. 2015	Quant. 2016	Quant. 2017
	1	1	1	1

Quantidade por ano.....	1	1	1	1
Valor por ano.....	1.147.798,00	1.233.882,00	1.326.424,00	1.425.905,00

Totais.....: Quantidade	4	valor	5.134.009,00	
Fonte de recursos: Tesouro Municipal	5.134.009,00			
Convênios.....		0,00		
Outras fontes....		0,00		

TOTAL DO PROGRAMA:	Valor 2014	Valor 2015	Valor 2016	Valor 2017
	1.147.798,00	1.233.882,00	1.326.424,00	1.425.905,00

TOTAL DO EIXO:	Valor 2014	Valor 2015	Valor 2016	Valor 2017
	1.147.798,00	1.233.882,00	1.326.424,00	1.425.905,00

TOTAL DA UNIDADE ORÇAMENTÁRIA:	Valor 2014	Valor 2015	Valor 2016	Valor 2017
	1.147.798,00	1.233.882,00	1.326.424,00	1.425.905,00

ÓRGÃO: 04 - Secretaria de Saude
 UNIDADE ORÇAMENTÁRIA: 04.01 - Secretaria de Saude
 EIXO: 04.01.02 - SOCIAL

Função: 10 - Saúde

Subfunção: 122 - Administração Geral

Programa: 0038 - Edificacoes Publicas
 MANUTENÇÃO DA EDIFICAÇÕES PUBLICAS

Ação: 0022 - CONST. REF. E AMPLIAÇÃO DA SEDE DA SECRETARIA DE SAUDE

Unidade de medida: R\$

Região Município	Quant. 2014	Quant. 2015	Quant. 2016	Quant. 2017
	1	1	1	1
Quantidade por ano.....	1	1	1	1
Valor por ano.....	25.000,00	25.000,00	25.000,00	25.000,00
Totais.....: Quantidade	4	valor	100.000,00	
Fonte de recursos: Tesouro Municipal		100.000,00		
Convênios.....		0,00		
Outras fontes....		0,00		

TOTAL DO PROGRAMA:	Valor 2014 25.000,00	Valor 2015 25.000,00	Valor 2016 25.000,00	Valor 2017 25.000,00
--------------------	-------------------------	-------------------------	-------------------------	-------------------------

TOTAL DO EIXO:	Valor 2014 25.000,00	Valor 2015 25.000,00	Valor 2016 25.000,00	Valor 2017 25.000,00
----------------	-------------------------	-------------------------	-------------------------	-------------------------

TOTAL DA UNIDADE ORÇAMENTÁRIA:	Valor 2014 25.000,00	Valor 2015 25.000,00	Valor 2016 25.000,00	Valor 2017 25.000,00
--------------------------------	-------------------------	-------------------------	-------------------------	-------------------------

ÓRGÃO: 04 - Secretaria de Saude
 UNIDADE ORÇAMENTÁRIA: 04.02 - Fundo Municipal de Saude
 EIXO: 04.02.02 - SOCIAL

Função: 10 - Saúde

Subfunção: 122 - Administração Geral

Programa: 0037 - Administracao Geral
 MANUTENÇÃO DA ADMINISTRAÇÃO GERAL

Ação: 0021 - TRANSFERENCIAS A CONSORCIOS PUBLICOS

Unidade de medida: R\$

Região Município	Quant. 2014	Quant. 2015	Quant. 2016	Quant. 2017
	1	1	1	1
Quantidade por ano.....	1	1	1	1
Valor por ano.....	25.000,00	25.000,00	25.000,00	25.000,00

Totais.....: Quantidade	4	valor	100.000,00	
Fonte de recursos: Tesouro Municipal		100.000,00		
Convênios.....		0,00		
Outras fontes....		0,00		

TOTAL DO PROGRAMA:	Valor 2014	Valor 2015	Valor 2016	Valor 2017
	25.000,00	25.000,00	25.000,00	25.000,00

Subfunção: 301 - Atenção Básica

Programa: 0004 - Programa Saude da Familia - PSF
 MANUTENÇÃO DO PROGRAMA SAUDE DA FAMÍLIA - PSF

Ação: 0102 - MANUTENÇÃO DO PROG. SAUDE DA FAMÍLIA - SF

Unidade de medida: R\$

Região Município	Quant. 2014	Quant. 2015	Quant. 2016	Quant. 2017
	1	1	1	1
Quantidade por ano.....	1	1	1	1

ÓRGÃO: 04 - Secretaria de Saúde
 UNIDADE ORÇAMENTÁRIA: 04.02 - Fundo Municipal de Saúde
 EIXO: 04.02.02 - SOCIAL

Valor por ano.....	275.931,00	296.625,00	318.872,00	342.788,00
Totais.....: Quantidade	4	valor	1.234.216,00	
Fonte de recursos: Tesouro Municipal		0,00		
Convênios.....	1.234.216,00			
Outras fontes....		0,00		
TOTAL DO PROGRAMA:	Valor 2014 275.931,00	Valor 2015 296.625,00	Valor 2016 318.872,00	Valor 2017 342.788,00

Programa: 0005 - Programa Agentes Comunitarios de Saude
 MANUTENÇÃO DO PROGRAMA AGENTES COMUNITARIOS DE SAUDE

Ação: 0104 - MANUTENÇÃO DO PROG. AGENTES COMUNITARIOS DE SAUDE - ACS

Unidade de medida: R\$

Região	Quant. 2014	Quant. 2015	Quant. 2016	Quant. 2017
Município	1	1	1	1
Quantidade por ano.....	1	1	1	1
Valor por ano.....	147.060,00	158.089,00	169.946,00	182.692,00
Totais.....: Quantidade	4	valor	657.787,00	
Fonte de recursos: Tesouro Municipal		0,00		
Convênios.....	657.787,00			
Outras fontes....		0,00		

TOTAL DO PROGRAMA:	Valor 2014 147.060,00	Valor 2015 158.089,00	Valor 2016 169.946,00	Valor 2017 182.692,00
--------------------	--------------------------	--------------------------	--------------------------	--------------------------

Programa: 0006 - Programa Saude Bucal
 MANUTENÇÃO DO PROGRAMA SAUDE BUCAL

Ação: 0106 - SAÚDE BUCAL - SB

Unidade de medida: R\$

Região	Quant. 2014	Quant. 2015	Quant. 2016	Quant. 2017
Município	1	1	1	1
Quantidade por ano.....	1	1	1	1
Valor por ano.....	86.301,00	92.773,00	99.731,00	107.211,00

ÓRGÃO: 04 - Secretaria de Saúde
 UNIDADE ORÇAMENTÁRIA: 04.02 - Fundo Municipal de Saúde
 EIXO: 04.02.02 - SOCIAL

Totais.....: Quantidade	4	valor	386.016,00	
Fonte de recursos: Tesouro Municipal			0,00	
Convênios.....	386.016,00			
Outras fontes....			0,00	
TOTAL DO PROGRAMA:	Valor 2014	Valor 2015	Valor 2016	Valor 2017
	86.301,00	92.773,00	99.731,00	107.211,00

Programa: 0007 - Programa de Melhoria do Acesso e da Qualidade - Pmaq
 MANUTENÇÃO DO PROGRAMA DE MELHORIA DO ACESSO E DA QUALIDADE - PMAQ

Ação: 0103 - MANUTENÇÃO DO PROG. DE MELHORIA DO ACESSO E DA QUALIDADE - PMAQ (RAB-PMAQ-SM)

Unidade de medida: R\$

Região	Quant. 2014	Quant. 2015	Quant. 2016	Quant. 2017
Município	1	1	1	1
Quantidade por ano.....	1	1	1	1
Valor por ano.....	170.280,00	183.051,00	196.779,00	211.538,00
Totais.....: Quantidade	4	valor	761.648,00	
Fonte de recursos: Tesouro Municipal			0,00	
Convênios.....	761.648,00			
Outras fontes....			0,00	
TOTAL DO PROGRAMA:	Valor 2014	Valor 2015	Valor 2016	Valor 2017
	170.280,00	183.051,00	196.779,00	211.538,00

Programa: 0008 - Programa das Especificidades Regionais
 MANUTENÇÃO DO PROGRAMA DAS ESPECIFICIDADES REGIONAIS

Ação: 0107 - COMPENSAÇÃO DE ESPECIFICIDADES REGIONAIS

Unidade de medida: R\$

Região	Quant. 2014	Quant. 2015	Quant. 2016	Quant. 2017
Município	1	1	1	1
Quantidade por ano.....	1	1	1	1
Valor por ano.....	10.000,00	10.000,00	10.000,00	10.000,00
Totais.....: Quantidade	4	valor	40.000,00	

ÓRGÃO: 04 - Secretaria de Saúde
 UNIDADE ORÇAMENTÁRIA: 04.02 - Fundo Municipal de Saúde
 EIXO: 04.02.02 - SOCIAL

Fonte de recursos: Tesouro Municipal	0,00
Convênios.....	40.000,00
Outras fontes....	0,00

TOTAL DO PROGRAMA:	Valor 2014	Valor 2015	Valor 2016	Valor 2017
	10.000,00	10.000,00	10.000,00	10.000,00

Programa: 0009 - Núcleo de Apoio a Saúde da Família - Nasf
 MANUTENÇÃO DO NÚCLEO DE APOIO A SAÚDE DA FAMÍLIA - NASF

Ação: 0118 - MANUTENÇÃO DO NÚCLEO DE APOIO A SAÚDE DA FAMÍLIA - NASF

Unidade de medida: R\$

Região	Quant. 2014	Quant. 2015	Quant. 2016	Quant. 2017
Município	1	1	1	1

Quantidade por ano.....	1	1	1	1
Valor por ano.....	25.000,00	25.000,00	25.000,00	25.000,00

Totais.....: Quantidade	4	valor	100.000,00
Fonte de recursos: Tesouro Municipal		0,00	
Convênios.....		100.000,00	
Outras fontes....		0,00	

TOTAL DO PROGRAMA:	Valor 2014	Valor 2015	Valor 2016	Valor 2017
	25.000,00	25.000,00	25.000,00	25.000,00

Programa: 0026 - PAB Fixo
 MANUTENÇÃO DO PROGRAMA PAB FIXO

Ação: 0105 - PAB FIXO

Unidade de medida: R\$

Região	Quant. 2014	Quant. 2015	Quant. 2016	Quant. 2017
Município	1	1	1	1

Quantidade por ano.....	1	1	1	1
Valor por ano.....	186.663,00	200.662,00	215.712,00	231.890,00

Totais.....: Quantidade	4	valor	834.927,00
Fonte de recursos: Tesouro Municipal		0,00	
Convênios.....		834.927,00	
Outras fontes....		0,00	

ÓRGÃO: 04 - Secretaria de Saúde
 UNIDADE ORÇAMENTÁRIA: 04.02 - Fundo Municipal de Saúde
 EIXO: 04.02.02 - SOCIAL

TOTAL DO PROGRAMA:	Valor 2014 186.663,00	Valor 2015 200.662,00	Valor 2016 215.712,00	Valor 2017 231.890,00
--------------------	--------------------------	--------------------------	--------------------------	--------------------------

Programa: 0027 - Programa Saúde na Escola - Semana Saúde na Escola
 MANUTENÇÃO DO PROG. SAÚDE NA ESCOLA - SEMANA SAÚDE NA ESCOLA

Ação: 0109 - PROGRAMA SAÚDE NA ESCOLA - PSE

Unidade de medida: R\$

Região	Quant. 2014	Quant. 2015	Quant. 2016	Quant. 2017
Município	1	1	1	1

Quantidade por ano.....	1	1	1	1
Valor por ano.....	10.000,00	10.000,00	10.000,00	10.000,00

Totais.....: Quantidade	4	valor	40.000,00
Fonte de recursos: Tesouro Municipal		0,00	
Convênios.....	40.000,00		
Outras fontes....	0,00		

TOTAL DO PROGRAMA:	Valor 2014 10.000,00	Valor 2015 10.000,00	Valor 2016 10.000,00	Valor 2017 10.000,00
--------------------	-------------------------	-------------------------	-------------------------	-------------------------

Programa: 0171 - Programa de Acoes Basicas da Saude
 MANUTENÇÃO DO PROGRAMA DE AÇÕES BASICAS DE SAUDE

Ação: 0023 - MANUTENÇÃO DAS ATIVIDADES DE ATENÇÃO BASICA

Unidade de medida: R\$

Região	Quant. 2014	Quant. 2015	Quant. 2016	Quant. 2017
Município	1	1	1	1

Quantidade por ano.....	1	1	1	1
Valor por ano.....	1.241.000,00	1.334.007,00	1.434.133,00	1.541.693,00

Totais.....: Quantidade	4	valor	5.550.833,00
Fonte de recursos: Tesouro Municipal		0,00	
Convênios.....	5.550.833,00		
Outras fontes....	0,00		

TOTAL DO PROGRAMA:	Valor 2014 1.241.000,00	Valor 2015 1.334.007,00	Valor 2016 1.434.133,00	Valor 2017 1.541.693,00
--------------------	----------------------------	----------------------------	----------------------------	----------------------------

ÓRGÃO: 04 - Secretaria de Saúde
 UNIDADE ORÇAMENTÁRIA: 04.02 - Fundo Municipal de Saúde
 EIXO: 04.02.02 - SOCIAL

Subfunção: 302 - Assistência Hospitalar e Ambulatorial

Programa: 0171 - Programa de Acoes Basicas da Saude
 MANUTENÇÃO DO PROGRAMA DE AÇÕES BÁSICAS DE SAÚDE

Ação: 0024 - MANUTENÇÃO DAS ATIVIDADES LIGADAS A ASSISTENCIA MEDICA

Unidade de medida: R\$

Região Município	Quant. 2014	Quant. 2015	Quant. 2016	Quant. 2017
	1	1	1	1
Quantidade por ano.....	1	1	1	1
Valor por ano.....	50.000,00	50.000,00	50.000,00	50.000,00
Totais.....: Quantidade	4	valor	200.000,00	
Fonte de recursos: Tesouro Municipal		0,00		
Convênios.....	200.000,00			
Outras fontes....		0,00		

TOTAL DO PROGRAMA:	Valor 2014	Valor 2015	Valor 2016	Valor 2017
	50.000,00	50.000,00	50.000,00	50.000,00

Programa: 0176 - Assistencia Ambulatorial e Hospitalar
 PROGRAMA DE ASSISTENCIA AMBULATORIAL E HOSPITALAR

Ação: 0025 - CONSTRUCAO REF. E AMPLIACAO DE UNIDADES DE SAUDE

Unidade de medida: R\$

Região Município	Quant. 2014	Quant. 2015	Quant. 2016	Quant. 2017
	1	1	1	1
Quantidade por ano.....	1	1	1	1
Valor por ano.....	220.000,00	236.500,00	254.237,00	273.305,00
Totais.....: Quantidade	4	valor	984.042,00	
Fonte de recursos: Tesouro Municipal		295.200,00		
Convênios.....	688.842,00			
Outras fontes....		0,00		

Ação: 0026 - MANUTENÇÃO DAS ATIVIDADES DE MEDIA E ALTA COMPLEXIDADE

ÓRGÃO: 04 - Secretaria de Saúde
 UNIDADE ORÇAMENTÁRIA: 04.02 - Fundo Municipal de Saúde
 EIXO: 04.02.02 - SOCIAL

Unidade de medida: R\$				
Região	Quant. 2014	Quant. 2015	Quant. 2016	Quant. 2017
Município	1	1	1	1
Quantidade por ano.....	1	1	1	1
Valor por ano.....	1.270.101,00	1.365.358,00	1.583.323,00	1.803.065,00
Totais.....: Quantidade	4	valor	6.021.847,00	
Fonte de recursos: Tesouro Municipal		0,00		
Convênios.....	6.021.847,00			
Outras fontes....		0,00		
TOTAL DO PROGRAMA:	Valor 2014	Valor 2015	Valor 2016	Valor 2017
	1.490.101,00	1.601.858,00	1.837.560,00	2.076.370,00

Subfunção: 303 - Suporte Profilático e Terapêutico

Programa: 0181 - Assistência Farmaceutica
 MANUTENÇÃO DO PROGRAMA ASSISTENCIA FARMACEUTICA

Ação: 0027 - MANUTENÇÃO DAS ATIVIDADES DE ASSISTENCIA FARMACEUTICA

Unidade de medida: R\$				
Região	Quant. 2014	Quant. 2015	Quant. 2016	Quant. 2017
Município	1	1	1	1
Quantidade por ano.....	1	1	1	1
Valor por ano.....	37.467,00	40.277,00	43.298,00	46.545,00
Totais.....: Quantidade	4	valor	167.587,00	
Fonte de recursos: Tesouro Municipal		0,00		
Convênios.....	167.587,00			
Outras fontes....		0,00		
TOTAL DO PROGRAMA:	Valor 2014	Valor 2015	Valor 2016	Valor 2017
	37.467,00	40.277,00	43.298,00	46.545,00

Subfunção: 304 - Vigilância Sanitária

Programa: 0013 - Pfvps - Piso Fixo de Vigilancia e Promoção da Saúde

ÓRGÃO: 04 - Secretaria de Saúde
 UNIDADE ORÇAMENTÁRIA: 04.02 - Fundo Municipal de Saúde
 EIXO: 04.02.02 - SOCIAL

MANUTENÇÃO DO PFVPS - PISO FIXO DE VIGILANCIA E PROMOÇÃO DA SAUDE

Ação: 0111 - PISO FIXO DE VIGILANCIA E PROMOÇÃO DA SAÚDE - PFVPS

Unidade de medida: R\$

Região Município	Quant. 2014	Quant. 2015	Quant. 2016	Quant. 2017
	1	1	1	1
Quantidade por ano.....	1	1	1	1
Valor por ano.....	75.564,00	81.231,00	87.323,00	93.872,00
Totais.....: Quantidade	4	valor	337.990,00	
Fonte de recursos: Tesouro Municipal		0,00		
Convênios.....	337.990,00			
Outras fontes....		0,00		
TOTAL DO PROGRAMA:	Valor 2014	Valor 2015	Valor 2016	Valor 2017
	75.564,00	81.231,00	87.323,00	93.872,00

Subfunção: 305 - Vigilância Epidemiológica

Programa: 0191 - Vigilância Epidemiologica
 MANUTENÇÃO DO PROGRAMA VIGILANCIA EPIDEMIOLOGICA

Ação: 0028 - MANUTENÇÃO DAS ATIVIDADES DE VIGILANCIA EM SAUDE

Unidade de medida: R\$

Região Município	Quant. 2014	Quant. 2015	Quant. 2016	Quant. 2017
	1	1	1	1
Quantidade por ano.....	1	1	1	1
Valor por ano.....	262.028,00	281.680,00	302.806,00	325.517,00
Totais.....: Quantidade	4	valor	1.172.031,00	
Fonte de recursos: Tesouro Municipal		0,00		
Convênios.....	1.172.031,00			
Outras fontes....		0,00		
TOTAL DO PROGRAMA:	Valor 2014	Valor 2015	Valor 2016	Valor 2017
	262.028,00	281.680,00	302.806,00	325.517,00

ÓRGÃO: 04 - Secretaria de Saúde
 UNIDADE ORÇAMENTÁRIA: 04.02 - Fundo Municipal de Saúde
 EIXO: 04.02.02 - SOCIAL

TOTAL DO EIXO:	Valor 2014 4.092.395,00	Valor 2015 4.390.253,00	Valor 2016 4.826.160,00	Valor 2017 5.280.116,00
----------------	----------------------------	----------------------------	----------------------------	----------------------------

Função: 17 - Saneamento

Subfunção: 512 - Saneamento Básico Urbano

Programa: 0377 - Saneamento Geral na Zona Urbana
 MANUTENÇÃO DO PROGRAMA SANEAMENTO GERAL NA ZONA URBANA

Ação: 0029 - CONSTRUÇÃO DE KITS SANITARIOS

Unidade de medida: R\$

Região Município	Quant. 2014 1	Quant. 2015 1	Quant. 2016 1	Quant. 2017 1
Quantidade por ano.....	1	1	1	1
Valor por ano.....	100.000,00	100.000,00	250.000,00	350.000,00

Totais.....: Quantidade	4	valor	800.000,00
Fonte de recursos: Tesouro Municipal		240.000,00	
Convênios.....		560.000,00	
Outras fontes....		0,00	

TOTAL DO PROGRAMA:	Valor 2014 100.000,00	Valor 2015 100.000,00	Valor 2016 250.000,00	Valor 2017 350.000,00
--------------------	--------------------------	--------------------------	--------------------------	--------------------------

TOTAL DO EIXO:	Valor 2014 100.000,00	Valor 2015 100.000,00	Valor 2016 250.000,00	Valor 2017 350.000,00
----------------	--------------------------	--------------------------	--------------------------	--------------------------

TOTAL DA UNIDADE ORÇAMENTÁRIA:	Valor 2014 4.192.395,00	Valor 2015 4.490.253,00	Valor 2016 5.076.160,00	Valor 2017 5.630.116,00
--------------------------------	----------------------------	----------------------------	----------------------------	----------------------------

ÓRGÃO: 05 - Secretaria de Assistência Social
 UNIDADE ORÇAMENTÁRIA: 05.01 - Secretaria de Assistência Social
 EIXO: 05.01.03 - GESTAO

Função: 08 - Assistência Social

Subfunção: 122 - Administração Geral

Programa: 0037 - Administracao Geral
 MANUTENÇÃO DA ADMINISTRAÇÃO GERAL

Ação: 0046 - MANUTENÇÃO DAS ATIVIDADES GERAIS DA SEC. DE ASSISTENCIA SOCIAL

Unidade de medida: R\$

Região	Quant. 2014	Quant. 2015	Quant. 2016	Quant. 2017
Município	1	1	1	1

Quantidade por ano.....	1	1	1	1
Valor por ano.....	655.565,00	675.291,00	731.805,00	814.406,00

Totais.....: Quantidade	4	valor	2.877.067,00	
Fonte de recursos: Tesouro Municipal		2.877.067,00		
Convênios.....		0,00		
Outras fontes....		0,00		

TOTAL DO PROGRAMA:	Valor 2014	Valor 2015	Valor 2016	Valor 2017
	655.565,00	675.291,00	731.805,00	814.406,00

TOTAL DO EIXO:	Valor 2014	Valor 2015	Valor 2016	Valor 2017
	655.565,00	675.291,00	731.805,00	814.406,00

TOTAL DA UNIDADE ORÇAMENTÁRIA:	Valor 2014	Valor 2015	Valor 2016	Valor 2017
	655.565,00	675.291,00	731.805,00	814.406,00

ÓRGÃO: 05 - Secretaria de Assistência Social
 UNIDADE ORÇAMENTÁRIA: 05.01 - Secretaria de Assistência Social
 EIXO: 05.01.02 - SOCIAL

Função: 08 - Assistência Social

Subfunção: 122 - Administração Geral

Programa: 0131 - Amparo Assistencial a Criança e ao Adolescente
 PROGRAMA DE AMPARO ASSISTENCIAL A CRIANÇA E AO ADOLESCENTE

Ação: 0032 - MANUTENÇÃO DOS CONSELHOS VINCULADOS INCLUSIVE DO CONSELHO TUTELAR

Unidade de medida: R\$

Região Município	Quant. 2014	Quant. 2015	Quant. 2016	Quant. 2017
	1	1	1	1

Quantidade por ano.....	1	1	1	1
Valor por ano.....	45.920,00	49.364,00	53.066,00	57.046,00

Totais.....: Quantidade	4	valor	205.396,00	
Fonte de recursos: Tesouro Municipal		205.396,00		
Convênios.....		0,00		
Outras fontes....		0,00		

TOTAL DO PROGRAMA:	Valor 2014	Valor 2015	Valor 2016	Valor 2017
	45.920,00	49.364,00	53.066,00	57.046,00

TOTAL DO EIXO:	Valor 2014	Valor 2015	Valor 2016	Valor 2017
	45.920,00	49.364,00	53.066,00	57.046,00

TOTAL DA UNIDADE ORÇAMENTÁRIA:	Valor 2014	Valor 2015	Valor 2016	Valor 2017
	45.920,00	49.364,00	53.066,00	57.046,00

ÓRGÃO: 05 - Secretaria de Assistência Social
 UNIDADE ORÇAMENTÁRIA: 05.02 - Fundo Municipal de Assistência Social
 EIXO: 05.02.02 - SOCIAL

Função: 08 - Assistência Social

Subfunção: 241 - Assistência ao Idoso

Programa: 0121 - Amparo Assistencial ao Idoso
 MANUTENÇÃO DO PROGRAMA AMPARO ASSISTENCIAL AO IDOSO

Ação: 0082 - SUBVENÇÃO SOCIAL PARA AÇÕES DE ASSISTÊNCIA AO IDOSO

Unidade de medida: R\$

Região Município	Quant. 2014	Quant. 2015	Quant. 2016	Quant. 2017
	1	1	1	1
Quantidade por ano.....	1	1	1	1
Valor por ano.....	10.000,00	10.000,00	10.000,00	10.000,00
Totais.....: Quantidade	4	valor	40.000,00	
Fonte de recursos: Tesouro Municipal		0,00		
Convênios.....	40.000,00			
Outras fontes....		0,00		

Ação: 0086 - FORTALECIMENTO DE VINCULOS (IDOSO)

Unidade de medida: R\$

Região Município	Quant. 2014	Quant. 2015	Quant. 2016	Quant. 2017
	1	1	1	1
Quantidade por ano.....	1	1	1	1
Valor por ano.....	35.000,00	20.692,00	22.244,00	23.912,00
Totais.....: Quantidade	4	valor	101.848,00	
Fonte de recursos: Tesouro Municipal		0,00		
Convênios.....	101.848,00			
Outras fontes....		0,00		

TOTAL DO PROGRAMA:	Valor 2014	Valor 2015	Valor 2016	Valor 2017
	45.000,00	30.692,00	32.244,00	33.912,00

Subfunção: 242 - Assistência ao Portador de Deficiência

Programa: 0137 - Assistência Social Geral

ÓRGÃO: 05 - Secretaria de Assistência Social
 UNIDADE ORÇAMENTÁRIA: 05.02 - Fundo Municipal de Assistência Social
 EIXO: 05.02.02 - SOCIAL

PROGRAMA DE ASSISTENCIA SOCIAL GERAL

Ação: 0124 - INVESTIMENTO CIDADÃ - PROJETO - COMEÇO/MEIO/FIM

Unidade de medida: R\$

Região Município	Quant. 2014	Quant. 2015	Quant. 2016	Quant. 2017
	1	1	1	1
Quantidade por ano.....	1	1	1	1
Valor por ano.....	5.000,00	5.000,00	5.000,00	5.000,00
Totais.....: Quantidade				
4				
valor				
20.000,00				
Fonte de recursos: Tesouro Municipal				
0,00				
Convênios.....				
20.000,00				
Outras fontes....				
0,00				
TOTAL DO PROGRAMA:				
	Valor 2014	Valor 2015	Valor 2016	Valor 2017
	5.000,00	5.000,00	5.000,00	5.000,00

Subfunção: 243 - Assistência à Criança e ao Adolescente

Programa: 0131 - Amparo Assistencial a Criança e ao Adolescente
 PROGRAMA DE AMPARO ASSISTENCIAL A CRIANÇA E AO ADOLESCENTE

Ação: 0031 - CONSTRUÇÃO DO CENTRO DE APOIO A CRIANÇA E AO ADOLESCENTE

Unidade de medida: R\$

Região Município	Quant. 2014	Quant. 2015	Quant. 2016	Quant. 2017
	1	1	1	1
Quantidade por ano.....	1	1	1	1
Valor por ano.....	25.000,00	25.000,00	25.000,00	25.000,00
Totais.....: Quantidade				
4				
valor				
100.000,00				
Fonte de recursos: Tesouro Municipal				
100.000,00				
Convênios.....				
0,00				
Outras fontes....				
0,00				

Ação: 0033 - MANUT. DAS ATIVIDADES ASSIST. A CRIANÇA E AO ADOLESCENTE

Unidade de medida: R\$

ÓRGÃO: 05 - Secretaria de Assistência Social
 UNIDADE ORÇAMENTÁRIA: 05.02 - Fundo Municipal de Assistência Social
 EIXO: 05.02.02 - SOCIAL

Região	Quant. 2014	Quant. 2015	Quant. 2016	Quant. 2017
Município	1	1	1	1
Quantidade por ano.....	1	1	1	1
Valor por ano.....	10.000,00	10.000,00	10.000,00	10.000,00
Totais.....: Quantidade	4	valor	40.000,00	
Fonte de recursos: Tesouro Municipal		40.000,00		
Convênios.....		0,00		
Outras fontes....		0,00		

Ação: 0034 - MANUTENÇÃO DO SERVIÇO DE CONVIVÊNCIA E FORTALECIMENTO DE VÍNCULOS PARA JOVENS DE 15 A 17 ANOS - PROJovem MODALIDADE ADOLESCENTE

Unidade de medida: R\$

Região	Quant. 2014	Quant. 2015	Quant. 2016	Quant. 2017
Município	1	1	1	1
Quantidade por ano.....	1	1	1	1
Valor por ano.....	45.000,00	26.875,00	28.890,00	31.057,00
Totais.....: Quantidade	4	valor	131.822,00	
Fonte de recursos: Tesouro Municipal		0,00		
Convênios.....		131.822,00		
Outras fontes....		0,00		

Ação: 0085 - FORTALECIMENTO DE VÍNCULOS (06 A 6 ANOS)

Unidade de medida: R\$

Região	Quant. 2014	Quant. 2015	Quant. 2016	Quant. 2017
Município	1	1	1	1
Quantidade por ano.....	1	1	1	1
Valor por ano.....	28.000,00	10.000,00	10.000,00	10.000,00
Totais.....: Quantidade	4	valor	58.000,00	
Fonte de recursos: Tesouro Municipal		0,00		
Convênios.....		58.000,00		
Outras fontes....		0,00		

Ação: 0093 - ALTA COMPLEXIDADE PAC I

Unidade de medida: R\$

ÓRGÃO: 05 - Secretaria de Assistência Social
 UNIDADE ORÇAMENTÁRIA: 05.02 - Fundo Municipal de Assistência Social
 EIXO: 05.02.02 - SOCIAL

Região Município	Quant. 2014 1	Quant. 2015 1	Quant. 2016 1	Quant. 2017 1
Quantidade por ano.....	1	1	1	1
Valor por ano.....	5.000,00	5.000,00	5.000,00	5.000,00
Totais.....: Quantidade	4	valor	20.000,00	
Fonte de recursos: Tesouro Municipal		0,00		
Convênios.....	20.000,00			
Outras fontes....		0,00		
TOTAL DO PROGRAMA:	Valor 2014 113.000,00	Valor 2015 76.875,00	Valor 2016 78.890,00	Valor 2017 81.057,00

Programa: 0132 - Erradicação do Trabalho Infantil
 PROGRAMA ERRADICAÇÃO DO TRABALHO INFANTIL

Ação: 0036 - PROGRAMA DE ERRADICAÇÃO DO TRABALHO INFANTIL - PETI

Unidade de medida: R\$

Região Município	Quant. 2014 1	Quant. 2015 1	Quant. 2016 1	Quant. 2017 1
Quantidade por ano.....	1	1	1	1
Valor por ano.....	31.778,40	38.700,00	41.602,00	44.722,00
Totais.....: Quantidade	4	valor	156.802,40	
Fonte de recursos: Tesouro Municipal		0,00		
Convênios.....	156.802,40			
Outras fontes....		0,00		
TOTAL DO PROGRAMA:	Valor 2014 31.778,40	Valor 2015 38.700,00	Valor 2016 41.602,00	Valor 2017 44.722,00

Subfunção: 244 - Assistência Comunitária

Programa: 0017 - Piso de Transição de Média Complexidade - Ptmc
 MANUTENÇÃO DO PISO DE TRANSIÇÃO DE MÉDIA COMPLEXIDADE - PTMC

Ação: 0127 - MANUTENÇÃO DO PISO DE TRANSIÇÃO DE MÉDIA COMPLEXIDADE - PTMC

ÓRGÃO: 05 - Secretaria de Assistência Social
 UNIDADE ORÇAMENTÁRIA: 05.02 - Fundo Municipal de Assistência Social
 EIXO: 05.02.02 - SOCIAL

Unidade de medida: R\$

Região Município	Quant. 2014	Quant. 2015	Quant. 2016	Quant. 2017
	1	1	1	1
Quantidade por ano.....	1	1	1	1
Valor por ano.....	14.000,00	20.000,00	20.000,00	20.000,00
Totais.....: Quantidade	4	valor	74.000,00	
Fonte de recursos: Tesouro Municipal		0,00		
Convênios.....	74.000,00			
Outras fontes....	0,00			
TOTAL DO PROGRAMA:	Valor 2014	Valor 2015	Valor 2016	Valor 2017
	14.000,00	20.000,00	20.000,00	20.000,00

Programa: 0025 - Manutenção do Creas/PAEFI
 MANUTENÇÃO DO CREAS/PAEFI

Ação: 0090 - MANUTENÇÃO DO CREAS/PAEFI

Unidade de medida: R\$

Região Município	Quant. 2014	Quant. 2015	Quant. 2016	Quant. 2017
	1	1	1	1
Quantidade por ano.....	1	1	1	1
Valor por ano.....	16.000,00	16.000,00	16.000,00	16.000,00
Totais.....: Quantidade	4	valor	64.000,00	
Fonte de recursos: Tesouro Municipal		0,00		
Convênios.....	64.000,00			
Outras fontes....	0,00			
TOTAL DO PROGRAMA:	Valor 2014	Valor 2015	Valor 2016	Valor 2017
	16.000,00	16.000,00	16.000,00	16.000,00

Programa: 0136 - Assistência a Comunidades
 PROGRAMA DE ASSISTENCIA A COMUNIDADES

Ação: 0037 - PAIF/Estado - Manutenção do CRAS

Unidade de medida: R\$

ÓRGÃO: 05 - Secretaria de Assistência Social
 UNIDADE ORÇAMENTÁRIA: 05.02 - Fundo Municipal de Assistência Social
 EIXO: 05.02.02 - SOCIAL

Região	Quant. 2014	Quant. 2015	Quant. 2016	Quant. 2017
Município	1	1	1	1
Quantidade por ano.....	1	1	1	1
Valor por ano.....	30.000,00	20.000,00	20.000,00	20.000,00
Totais.....: Quantidade	4	valor	90.000,00	
Fonte de recursos: Tesouro Municipal		0,00		
Convênios.....	90.000,00			
Outras fontes....		0,00		

Ação: 0040 - GESTAO DA BOLSA FAMILIA - IGD/PBF

Unidade de medida: R\$

Região	Quant. 2014	Quant. 2015	Quant. 2016	Quant. 2017
Município	1	1	1	1
Quantidade por ano.....	1	1	1	1
Valor por ano.....	53.769,60	53.265,00	57.259,00	61.554,00
Totais.....: Quantidade	4	valor	225.847,60	
Fonte de recursos: Tesouro Municipal		0,00		
Convênios.....	225.847,60			
Outras fontes....		0,00		

Ação: 0041 - APRIMORAMENTO DA GESTAO DO IGD/SUAS

Unidade de medida: R\$

Região	Quant. 2014	Quant. 2015	Quant. 2016	Quant. 2017
Município	1	1	1	1
Quantidade por ano.....	1	1	1	1
Valor por ano.....	15.765,24	16.125,00	17.334,00	18.634,00
Totais.....: Quantidade	4	valor	67.858,24	
Fonte de recursos: Tesouro Municipal		0,00		
Convênios.....	67.858,24			
Outras fontes....		0,00		

Ação: 0119 - MANUTENÇÃO DO PAIF/UNIAO - MANUTENÇÃO DO CRAS

Unidade de medida: R\$

Região	Quant. 2014	Quant. 2015	Quant. 2016	Quant. 2017
Município	1	1	1	1

ÓRGÃO: 05 - Secretaria de Assistência Social
 UNIDADE ORÇAMENTÁRIA: 05.02 - Fundo Municipal de Assistência Social
 EIXO: 05.02.02 - SOCIAL

Quantidade por ano.....	1	1	1	1
Valor por ano.....	147.900,00	173.775,00	186.809,00	200.819,00
Totais.....: Quantidade	4	valor	709.303,00	
Fonte de recursos: Tesouro Municipal		0,00		
Convênios.....	709.303,00			
Outras fontes....	0,00			
TOTAL DO PROGRAMA:	Valor 2014	Valor 2015	Valor 2016	Valor 2017
	247.434,84	263.165,00	281.402,00	301.007,00

Programa: 0137 - Assistência Social Geral
 PROGRAMA DE ASSISTENCIA SOCIAL GERAL

Ação: 0043 - CONSTRUCAO E REFORMA DO CENTRO DE MULTIPLO USO

Unidade de medida: R\$

Região	Quant. 2014	Quant. 2015	Quant. 2016	Quant. 2017
Município	1	1	1	1
Quantidade por ano.....	1	1	1	1
Valor por ano.....	20.000,00	20.000,00	20.000,00	20.000,00
Totais.....: Quantidade	4	valor	80.000,00	
Fonte de recursos: Tesouro Municipal		80.000,00		
Convênios.....		0,00		
Outras fontes....		0,00		

Ação: 0044 - CONSTRUÇÃO REF. E AMPL. DE UNIDADES DE ASSIST. SOCIAL

Unidade de medida: R\$

Região	Quant. 2014	Quant. 2015	Quant. 2016	Quant. 2017
Município	1	1	1	1
Quantidade por ano.....	1	1	1	1
Valor por ano.....	47.150,00	50.000,00	50.000,00	50.000,00
Totais.....: Quantidade	4	valor	197.150,00	
Fonte de recursos: Tesouro Municipal		197.150,00		
Convênios.....		0,00		
Outras fontes....		0,00		

Ação: 0045 - CONST. REF. E AMPLIACAO DO CENTRO SOCIAL URBANO - CSU

ÓRGÃO: 05 - Secretaria de Assistência Social
 UNIDADE ORÇAMENTÁRIA: 05.02 - Fundo Municipal de Assistência Social
 EIXO: 05.02.02 - SOCIAL

Unidade de medida: R\$

Região	Quant. 2014	Quant. 2015	Quant. 2016	Quant. 2017
Município	1	1	1	1
Quantidade por ano.....	1	1	1	1
Valor por ano.....	100.000,00	100.000,00	100.000,00	100.000,00
Totais.....: Quantidade	4	valor	400.000,00	
Fonte de recursos: Tesouro Municipal		400.000,00		
Convênios.....		0,00		
Outras fontes....		0,00		

Ação: 0089 - GESTÃO DOS BENEFÍCIOS EVENTUAIS - BE (AUXÍLIO NATALIDADE E AUXÍLIO FUNERAL)

Unidade de medida: R\$

Região	Quant. 2014	Quant. 2015	Quant. 2016	Quant. 2017
Município	1	1	1	1
Quantidade por ano.....	1	1	1	1
Valor por ano.....	6.000,00	5.000,00	5.000,00	5.000,00
Totais.....: Quantidade	4	valor	21.000,00	
Fonte de recursos: Tesouro Municipal		0,00		
Convênios.....		21.000,00		
Outras fontes....		0,00		

Ação: 0094 - REALIZAÇÃO DE CONFERÊNCIAS DOS MUNICÍPIOS

Unidade de medida: R\$

Região	Quant. 2014	Quant. 2015	Quant. 2016	Quant. 2017
Município	1	1	1	1
Quantidade por ano.....	1	1	1	1
Valor por ano.....	10.000,00	10.000,00	10.000,00	10.000,00
Totais.....: Quantidade	4	valor	40.000,00	
Fonte de recursos: Tesouro Municipal		40.000,00		
Convênios.....		0,00		
Outras fontes....		0,00		

Ação: 0113 - ACESSUAS -PRONATEC

Unidade de medida: R\$

ÓRGÃO: 05 - Secretaria de Assistência Social
UNIDADE ORÇAMENTÁRIA: 05.02 - Fundo Municipal de Assistência Social
EIXO: 05.02.02 - SOCIAL

Região Município	Quant. 2014 1	Quant. 2015 1	Quant. 2016 1	Quant. 2017 1
Quantidade por ano.....	1	1	1	1
Valor por ano.....	14.234,76	15.000,00	15.000,00	15.000,00
Totais.....: Quantidade	4	valor	59.234,76	
Fonte de recursos: Tesouro Municipal		0,00		
Convênios.....	59.234,76			
Outras fontes....	0,00			
Ação: 0125 - ESTAÇÃO FAMILIA - PROJETO - COMEÇO/MEIO/FIM				
Unidade de medida: R\$				
Região Município	Quant. 2014 1	Quant. 2015 1	Quant. 2016 1	Quant. 2017 1
Quantidade por ano.....	1	1	1	1
Valor por ano.....	12.850,00	10.000,00	10.000,00	10.000,00
Totais.....: Quantidade	4	valor	42.850,00	
Fonte de recursos: Tesouro Municipal		0,00		
Convênios.....	42.850,00			
Outras fontes....	0,00			
TOTAL DO PROGRAMA:	valor 2014 210.234,76	valor 2015 210.000,00	valor 2016 210.000,00	valor 2017 210.000,00

Programa: 0212 - Promocao do Trabalho e Geracao de Renda
MANUTENÇÃO DO PROGRAMA PROMOÇÃO DO TRABALHO E GERAÇÃO DE REDA

Ação: 0047 - INSTALAÇÃO E MANUTENÇÃO DO PROGRAMA CARTÃO MÃE

Unidade de medida: R\$

Região Município	Quant. 2014 1	Quant. 2015 1	Quant. 2016 1	Quant. 2017 1
Quantidade por ano.....	1	1	1	1
Valor por ano.....	20.000,00	60.000,00	60.000,00	60.000,00
Totais.....: Quantidade	4	valor	200.000,00	
Fonte de recursos: Tesouro Municipal		200.000,00		
Convênios.....	0,00			
Outras fontes....	0,00			

ÓRGÃO: 05 - Secretaria de Assistência Social
 UNIDADE ORÇAMENTÁRIA: 05.02 - Fundo Municipal de Assistência Social
 EIXO: 05.02.02 - SOCIAL

TOTAL DO PROGRAMA:	Valor 2014 20.000,00	Valor 2015 60.000,00	Valor 2016 60.000,00	Valor 2017 60.000,00
--------------------	-------------------------	-------------------------	-------------------------	-------------------------

Subfunção: 364 - Ensino Superior

Programa: 0266 - Assist. a Estudantes do Ensino Superior
 MANUTENÇÃO DO PROGRAMA ASSIST. A ESTUDANTES DO ENSINO SUPERIOR

Ação: 0048 - INSTALAÇÃO E MANUTENÇÃO DO PROGRAMA BOLSA UNIVERSITÁRIA

Unidade de medida: R\$

Região Município	Quant. 2014	Quant. 2015	Quant. 2016	Quant. 2017
	1	1	1	1
Quantidade por ano.....	1	1	1	1
Valor por ano.....	10.000,00	15.000,00	15.000,00	15.000,00
Totais.....: Quantidade	4	valor	55.000,00	
Fonte de recursos: Tesouro Municipal		55.000,00		
Convênios.....		0,00		
Outras fontes....		0,00		

TOTAL DO PROGRAMA:	Valor 2014 10.000,00	Valor 2015 15.000,00	Valor 2016 15.000,00	Valor 2017 15.000,00
--------------------	-------------------------	-------------------------	-------------------------	-------------------------

TOTAL DO EIXO:	Valor 2014 712.448,00	Valor 2015 735.432,00	Valor 2016 760.138,00	Valor 2017 786.698,00
----------------	--------------------------	--------------------------	--------------------------	--------------------------

Função: 11 - Trabalho

Subfunção: 334 - Fomento ao Trabalho

Programa: 0212 - Promocao do Trabalho e Geracao de Renda
 MANUTENÇÃO DO PROGRAMA PROMOÇÃO DO TRABALHO E GERAÇÃO DE REDA

ÓRGÃO: 05 - Secretaria de Assistência Social
 UNIDADE ORÇAMENTÁRIA: 05.02 - Fundo Municipal de Assistência Social
 EIXO: 05.02.02 - SOCIAL

Ação: 0049 - INCENTIVO A GERACAO DE EMPREGO E RENDA				
Unidade de medida: R\$				
Região Município	Quant. 2014	Quant. 2015	Quant. 2016	Quant. 2017
	1	1	1	1
Quantidade por ano.....	1	1	1	1
Valor por ano.....	5.000,00	5.000,00	5.000,00	5.000,00
<hr/>				
Totais.....: Quantidade	4	valor	20.000,00	
Fonte de recursos: Tesouro Municipal		20.000,00		
Convênios.....		0,00		
Outras fontes....		0,00		
<hr/>				
TOTAL DO PROGRAMA:	Valor 2014	Valor 2015	Valor 2016	Valor 2017
	5.000,00	5.000,00	5.000,00	5.000,00
<hr/>				
TOTAL DO EIXO:	Valor 2014	Valor 2015	Valor 2016	Valor 2017
	5.000,00	5.000,00	5.000,00	5.000,00
<hr/>				
TOTAL DA UNIDADE ORÇAMENTÁRIA:	Valor 2014	Valor 2015	Valor 2016	Valor 2017
	717.448,00	740.432,00	765.138,00	791.698,00

ÓRGÃO: 05 - Secretaria de Assistência Social
 UNIDADE ORÇAMENTÁRIA: 05.03 - Fundo Mun. dos Dir. da Criança e Adoles.
 EIXO: 05.03.02 - SOCIAL

Função: 08 - Assistência Social

Subfunção: 243 - Assistência à Criança e ao Adolescente

Programa: 0131 - Amparo Assistencial a Criança e ao Adolescente
 PROGRAMA DE AMPARO ASSISTENCIAL A CRIANÇA E AO ADOLESCENTE

Ação: 0095 - FORTALECIMENTO DAS ENTIDADES - BASICA

Unidade de medida: R\$

Região	Quant. 2014	Quant. 2015	Quant. 2016	Quant. 2017
Município	1	1	1	1
Quantidade por ano.....	1	1	1	1
Valor por ano.....	15.000,00	15.000,00	15.000,00	15.000,00
Totais.....: Quantidade	4	valor	60.000,00	
Fonte de recursos: Tesouro Municipal		0,00		
Convênios.....	60.000,00			
Outras fontes....		0,00		

Ação: 0097 - FORTALECIMENTO DAS ENTIDADES - ESPECIAL

Unidade de medida: R\$

Região	Quant. 2014	Quant. 2015	Quant. 2016	Quant. 2017
Município	1	1	1	1
Quantidade por ano.....	1	1	1	1
Valor por ano.....	15.000,00	15.000,00	15.000,00	15.000,00
Totais.....: Quantidade	4	valor	60.000,00	
Fonte de recursos: Tesouro Municipal		0,00		
Convênios.....	60.000,00			
Outras fontes....		0,00		

Ação: 0098 - MANUTENÇÃO DE FORTALECIMENTO DAS ATIVIDADES DO OCA

Unidade de medida: R\$

Região	Quant. 2014	Quant. 2015	Quant. 2016	Quant. 2017
Município	1	1	1	1

ÓRGÃO: 05 - Secretaria de Assistência Social
 UNIDADE ORÇAMENTÁRIA: 05.03 - Fundo Mun. dos Dir. da Criança e Adoles.
 EIXO: 05.03.02 - SOCIAL

Quantidade por ano.....	1	1	1	1
Valor por ano.....	5.000,00	5.000,00	5.000,00	5.000,00
Totais.....: Quantidade	4	valor	20.000,00	
Fonte de recursos: Tesouro Municipal		0,00		
Convênios.....	20.000,00			
Outras fontes....	0,00			
Ação: 0126 - MANUTENÇÃO DO SERVIÇO DE PRESTAÇÃO SOCIAL A ADOLESCENTES EM CUMPRIMENTO DE MEDIDAS SOCIO EDUCATIVAS DE LIBERDADE ASSISTIDA (LA) E PRESTAÇÃO DE SERVIÇOS A COMUNIDADE				
Unidade de medida: R\$				
Região	Quant. 2014	Quant. 2015	Quant. 2016	Quant. 2017
Município	1	1	1	1
Quantidade por ano.....	1	1	1	1
Valor por ano.....	30.000,00	30.000,00	30.000,00	30.000,00
Totais.....: Quantidade	4	valor	120.000,00	
Fonte de recursos: Tesouro Municipal		0,00		
Convênios.....	120.000,00			
Outras fontes....	0,00			
TOTAL DO PROGRAMA:	Valor 2014	Valor 2015	Valor 2016	Valor 2017
	65.000,00	65.000,00	65.000,00	65.000,00
TOTAL DO EIXO:	Valor 2014	Valor 2015	Valor 2016	Valor 2017
	65.000,00	65.000,00	65.000,00	65.000,00
TOTAL DA UNIDADE ORÇAMENTÁRIA:	Valor 2014	Valor 2015	Valor 2016	Valor 2017
	65.000,00	65.000,00	65.000,00	65.000,00

ÓRGÃO: 06 - Sec. de Cultura, Esportes e Turismo
 UNIDADE ORÇAMENTÁRIA: 06.01 - Sec. de Cultura, Esportes e Turismo
 EIXO: 06.01.03 - GESTAO

Função: 04 - Administração

Subfunção: 122 - Administração Geral

Programa: 0037 - Administracao Geral
 MANUTENÇÃO DA ADMINISTRAÇÃO GERAL

Ação: 0050 - MANUT. DAS ATIV. GERAIS DA SEC. DE CULTURA, ESPORTES E TURISMO

Unidade de medida: R\$

Região	Quant. 2014	Quant. 2015	Quant. 2016	Quant. 2017
Município	1	1	1	1

Quantidade por ano.....	1	1	1	1
Valor por ano.....	405.131,00	435.516,00	468.180,00	503.294,00

Totais.....: Quantidade	4	valor	1.812.121,00	
Fonte de recursos: Tesouro Municipal		1.812.121,00		
Convênios.....		0,00		
Outras fontes....		0,00		

TOTAL DO PROGRAMA:	Valor 2014	Valor 2015	Valor 2016	Valor 2017
	405.131,00	435.516,00	468.180,00	503.294,00

TOTAL DO EIXO:	Valor 2014	Valor 2015	Valor 2016	Valor 2017
	405.131,00	435.516,00	468.180,00	503.294,00

TOTAL DA UNIDADE ORÇAMENTÁRIA:	Valor 2014	Valor 2015	Valor 2016	Valor 2017
	405.131,00	435.516,00	468.180,00	503.294,00

ÓRGÃO: 06 - Sec. de Cultura, Esportes e Turismo
 UNIDADE ORÇAMENTÁRIA: 06.01 - Sec. de Cultura, Esportes e Turismo
 EIXO: 06.01.02 - SOCIAL

Função: 13 - Cultura

Subfunção: 392 - Difusão Cultural

Programa: 0301 - Museus Biblioteca Teatros e Centros de Cultura
 MANUTENÇÃO DO PROGRAMA MUSEUS BIBLIOTECA TEATROS E CENTROS DE CULTURA

Ação: 0051 - CONSTRUÇÃO REF. E AMPLIAÇÃO DA BIBLIOTECA MUNICIPAL

Unidade de medida: R\$

Região Município	Quant. 2014	Quant. 2015	Quant. 2016	Quant. 2017
	1	1	1	1
Quantidade por ano.....	1	1	1	1
Valor por ano.....	40.000,00	40.000,00	40.000,00	40.000,00
Totais.....: Quantidade	4	valor	160.000,00	
Fonte de recursos: Tesouro Municipal		160.000,00		
Convênios.....		0,00		
Outras fontes....		0,00		

Ação: 0052 - CONTRUÇÃO DE CENTRO CULTURAL

Unidade de medida: R\$

Região Município	Quant. 2014	Quant. 2015	Quant. 2016	Quant. 2017
	1	1	1	1
Quantidade por ano.....	1	1	1	1
Valor por ano.....	550.000,00	550.000,00	550.000,00	550.000,00
Totais.....: Quantidade	4	valor	2.200.000,00	
Fonte de recursos: Tesouro Municipal		2.200.000,00		
Convênios.....		0,00		
Outras fontes....		0,00		

TOTAL DO PROGRAMA:	Valor 2014	Valor 2015	Valor 2016	Valor 2017
	590.000,00	590.000,00	590.000,00	590.000,00

Programa: 0307 - Difusao Cultural

ÓRGÃO: 06 - Sec. de Cultura, Esportes e Turismo
 UNIDADE ORÇAMENTÁRIA: 06.01 - Sec. de Cultura, Esportes e Turismo
 EIXO: 06.01.02 - SOCIAL

MANUTENÇÃO DO PROGRAMA DIFUSÃO CULTURAL

Ação: 0053 - MANUTENÇÃO DAS ATIVIDADES CULTURAIS

Unidade de medida: R\$

Região Município	Quant. 2014	Quant. 2015	Quant. 2016	Quant. 2017
	1	1	1	1
Quantidade por ano.....	1	1	1	1
Valor por ano.....	75.000,00	80.625,00	86.671,00	93.172,00
Totais.....: Quantidade	4	valor	335.468,00	
Fonte de recursos: Tesouro Municipal		335.468,00		
Convênios.....		0,00		
Outras fontes....		0,00		

TOTAL DO PROGRAMA:	Valor 2014	Valor 2015	Valor 2016	Valor 2017
	75.000,00	80.625,00	86.671,00	93.172,00

TOTAL DO EIXO:	Valor 2014	Valor 2015	Valor 2016	Valor 2017
	665.000,00	670.625,00	676.671,00	683.172,00

Função: 27 - Desporto e Lazer

Subfunção: 812 - Desporto Comunitário

Programa: 0616 - Desporto Comunitario
 MANUTENÇÃO DO PROGRAMA DESPORTO COMUNITARIO

Ação: 0054 - CONST. REF. E AMP. QUAD. POLIESP. GINASIOS UNID. ESPORTE

Unidade de medida: R\$

Região Município	Quant. 2014	Quant. 2015	Quant. 2016	Quant. 2017
	1	1	1	1
Quantidade por ano.....	1	1	1	1
Valor por ano.....	70.000,00	70.000,00	70.000,00	70.000,00

ÓRGÃO: 06 - Sec. de Cultura, Esportes e Turismo
 UNIDADE ORÇAMENTÁRIA: 06.01 - Sec. de Cultura, Esportes e Turismo
 EIXO: 06.01.02 - SOCIAL

Totais.....: Quantidade	4	valor	280.000,00	
Fonte de recursos: Tesouro Municipal		84.000,00		
Convênios.....		196.000,00		
Outras fontes....		0,00		
Ação: 0055 - CONSTRUÇÃO DO ESTADIO MUNICIPAL				
Unidade de medida: R\$				
Região	Quant. 2014	Quant. 2015	Quant. 2016	Quant. 2017
Município	1	1	1	1
Quantidade por ano.....	1	1	1	1
Valor por ano.....	150.000,00	150.000,00	150.000,00	150.000,00
Totais.....: Quantidade	4	valor	600.000,00	
Fonte de recursos: Tesouro Municipal		180.000,00		
Convênios.....		420.000,00		
Outras fontes....		0,00		
Ação: 0056 - MANUTENÇÃO DAS ATIVIDADES DESPORTIVAS				
Unidade de medida: R\$				
Região	Quant. 2014	Quant. 2015	Quant. 2016	Quant. 2017
Município	1	1	1	1
Quantidade por ano.....	1	1	1	1
Valor por ano.....	10.000,00	10.000,00	10.000,00	10.000,00
Totais.....: Quantidade	4	valor	40.000,00	
Fonte de recursos: Tesouro Municipal		40.000,00		
Convênios.....		0,00		
Outras fontes....		0,00		
TOTAL DO PROGRAMA:	Valor 2014	Valor 2015	Valor 2016	Valor 2017
	230.000,00	230.000,00	230.000,00	230.000,00
TOTAL DO EIXO:	Valor 2014	Valor 2015	Valor 2016	Valor 2017
	230.000,00	230.000,00	230.000,00	230.000,00
TOTAL DA UNIDADE ORÇAMENTÁRIA:	Valor 2014	Valor 2015	Valor 2016	Valor 2017
	895.000,00	900.625,00	906.671,00	913.172,00

ÓRGÃO: 07 - Secretaria de Infraestrutura
 UNIDADE ORÇAMENTÁRIA: 07.01 - Secretaria de Infraestrutura
 EIXO: 07.01.03 - GESTAO

Função: 04 - Administração

Subfunção: 122 - Administração Geral

Programa: 0037 - Administracao Geral
 MANUTENÇÃO DA ADMINISTRAÇÃO GERAL

Ação: 0057 - MANUTENCAO DAS ATIV GERAIS DA SECRETARIA DE INFRAESTRUTURA

Unidade de medida: R\$

Região	Quant. 2014	Quant. 2015	Quant. 2016	Quant. 2017
Município	1	1	1	1

Quantidade por ano.....	1	1	1	1
Valor por ano.....	1.480.046,00	1.591.049,00	1.710.378,00	1.838.657,00

Totais.....: Quantidade	4	valor	6.620.130,00	
Fonte de recursos: Tesouro Municipal	6.620.130,00			
Convênios.....	0,00			
Outras fontes....	0,00			

TOTAL DO PROGRAMA:	Valor 2014	Valor 2015	Valor 2016	Valor 2017
	1.480.046,00	1.591.049,00	1.710.378,00	1.838.657,00

TOTAL DO EIXO:	Valor 2014	Valor 2015	Valor 2016	Valor 2017
	1.480.046,00	1.591.049,00	1.710.378,00	1.838.657,00

TOTAL DA UNIDADE ORÇAMENTÁRIA:	Valor 2014	Valor 2015	Valor 2016	Valor 2017
	1.480.046,00	1.591.049,00	1.710.378,00	1.838.657,00

ÓRGÃO: 07 - Secretaria de Infraestrutura
 UNIDADE ORÇAMENTÁRIA: 07.01 - Secretaria de Infraestrutura
 EIXO: 07.01.02 - SOCIAL

Função: 04 - Administração

Subfunção: 122 - Administração Geral

Programa: 0038 - Edificacoes Publicas
 MANUTENÇÃO DA EDIFICAÇÕES PUBLICAS

Ação: 0058 - CONSTRUCAO REFORMA E AMPLIACAO DE EDIFICAÇÕES PUBLICAS

Unidade de medida: R\$

Região Município	Quant. 2014	Quant. 2015	Quant. 2016	Quant. 2017
	1	1	1	1
Quantidade por ano.....	1	1	1	1
Valor por ano.....	200.000,00	350.000,00	392.281,00	350.000,00

Totais.....: Quantidade	4	valor	1.292.281,00	
Fonte de recursos: Tesouro Municipal		1.292.281,00		
Convênios.....		0,00		
Outras fontes....		0,00		

TOTAL DO PROGRAMA:	Valor 2014	Valor 2015	Valor 2016	Valor 2017
	200.000,00	350.000,00	392.281,00	350.000,00

TOTAL DO EIXO:	Valor 2014	Valor 2015	Valor 2016	Valor 2017
	200.000,00	350.000,00	392.281,00	350.000,00

Função: 15 - Urbanismo

Subfunção: 451 - Infra Estrutura Urbana

Programa: 0332 - Vias e Logradouros Urbanos
 MANUTENÇÃO DO PROGRAMA VIAS E LOGRADOUROS URBANOS

Ação: 0059 - ABERTURA E PAVIMENTAÇÃO DE RUAS E AVENIDAS

ÓRGÃO: 07 - Secretaria de Infraestrutura
 UNIDADE ORÇAMENTÁRIA: 07.01 - Secretaria de Infraestrutura
 EIXO: 07.01.02 - SOCIAL

Unidade de medida: R\$

Região Município	Quant. 2014	Quant. 2015	Quant. 2016	Quant. 2017
	1	1	1	1
Quantidade por ano.....	1	1	1	1
Valor por ano.....	235.000,00	335.000,00	335.000,00	335.000,00
Totais.....: Quantidade	4	valor	1.240.000,00	
Fonte de recursos: Tesouro Municipal		372.000,00		
Convênios.....		868.000,00		
Outras fontes....		0,00		
TOTAL DO PROGRAMA:	Valor 2014	Valor 2015	Valor 2016	Valor 2017
	235.000,00	335.000,00	335.000,00	335.000,00

Programa: 0337 - Serviços Funerários
 MANUTENÇÃO DO PROGRAMA SERVIÇOS FUNERARIOS

Ação: 0060 - CONST. REFORMA E AMPLIACAO DE CEMITERIOS PUBLICOS

Unidade de medida: R\$

Região Município	Quant. 2014	Quant. 2015	Quant. 2016	Quant. 2017
	1	1	1	1
Quantidade por ano.....	1	1	1	1
Valor por ano.....	50.000,00	50.000,00	50.000,00	50.000,00
Totais.....: Quantidade	4	valor	200.000,00	
Fonte de recursos: Tesouro Municipal		200.000,00		
Convênios.....		0,00		
Outras fontes....		0,00		
TOTAL DO PROGRAMA:	Valor 2014	Valor 2015	Valor 2016	Valor 2017
	50.000,00	50.000,00	50.000,00	50.000,00

Subfunção: 452 - Serviços Urbanos

Programa: 0339 - Serviços de Parques e Jardins
 MANUTENÇÃO DO PROGRAMA SERVIÇOS DE PARQUES E JARDINS

ÓRGÃO: 07 - Secretaria de Infraestrutura
 UNIDADE ORÇAMENTÁRIA: 07.01 - Secretaria de Infraestrutura
 EIXO: 07.01.02 - SOCIAL

Ação: 0061 - CONSTRUCAO DE PRACAS PARQUES E JARDINS

Unidade de medida: R\$

Região Município	Quant. 2014	Quant. 2015	Quant. 2016	Quant. 2017
	1	1	1	1
Quantidade por ano.....	1	1	1	1
Valor por ano.....	143.669,00	150.000,00	150.000,00	150.000,00
Totais.....: Quantidade	4	valor	593.669,00	
Fonte de recursos: Tesouro Municipal		593.669,00		
Convênios.....		0,00		
Outras fontes....		0,00		

TOTAL DO PROGRAMA:	Valor 2014	Valor 2015	Valor 2016	Valor 2017
	143.669,00	150.000,00	150.000,00	150.000,00

TOTAL DO EIXO:	Valor 2014	Valor 2015	Valor 2016	Valor 2017
	428.669,00	535.000,00	535.000,00	535.000,00

Função: 16 - Habitação

Subfunção: 482 - Habitação Urbana

Programa: 0351 - Habitacoes Urbanas
 MANUTENÇÃO DO PROGRAMA HABITAÇÕES URBANAS

Ação: 0062 - CONSTRUCAO E MELHORIA DO SISTEMA HABITACIONAL

Unidade de medida: R\$

Região Município	Quant. 2014	Quant. 2015	Quant. 2016	Quant. 2017
	1	1	1	1
Quantidade por ano.....	1	1	1	1
Valor por ano.....	100.000,00	200.000,00	200.000,00	200.000,00
Totais.....: Quantidade	4	valor	700.000,00	

ÓRGÃO: 07 - Secretaria de Infraestrutura
 UNIDADE ORÇAMENTÁRIA: 07.01 - Secretaria de Infraestrutura
 EIXO: 07.01.02 - SOCIAL

Fonte de recursos: Tesouro Municipal	700.000,00
Convênios.....	0,00
Outras fontes....	0,00

TOTAL DO PROGRAMA:	Valor 2014	Valor 2015	Valor 2016	Valor 2017
	100.000,00	200.000,00	200.000,00	200.000,00

TOTAL DO EIXO:	Valor 2014	Valor 2015	Valor 2016	Valor 2017
	100.000,00	200.000,00	200.000,00	200.000,00

Função: 17 - Saneamento

Subfunção: 511 - Saneamento Básico Rural

Programa: 0371 - Abastecimento D Agua na Zona Rural
 MANUTENÇÃO DO PROGRAMA ABASTECIMENTO D AGUA NA ZONA RURAL

Ação: 0063 - IMPLANTAÇÃO DO SIST. DE ABAST. D'ÁGUA NA ZONA RURAL DO MUNICIPIO

Unidade de medida: R\$

Região	Quant. 2014	Quant. 2015	Quant. 2016	Quant. 2017
Município	1	1	1	1

Quantidade por ano.....	1	1	1	1
Valor por ano.....	495.000,00	417.281,00	426.546,00	525.000,00

Totais.....: Quantidade	4	valor	1.863.827,00
Fonte de recursos: Tesouro Municipal		559.100,00	
Convênios.....		1.304.727,00	
Outras fontes....		0,00	

TOTAL DO PROGRAMA:	Valor 2014	Valor 2015	Valor 2016	Valor 2017
	495.000,00	417.281,00	426.546,00	525.000,00

Programa: 0372 - Saneamento Geral da Zona Rural
 MANUTENÇÃO DO PROGRAMA SANEAMENTO GERAL DA ZONA RURAL

Ação: 0064 - CONSTRUÇÃO E AMPLIACAO DA REDE DE SANEAMENTO BASICO

ÓRGÃO: 07 - Secretaria de Infraestrutura
 UNIDADE ORÇAMENTÁRIA: 07.01 - Secretaria de Infraestrutura
 EIXO: 07.01.02 - SOCIAL

Unidade de medida: R\$

Região Município	Quant. 2014	Quant. 2015	Quant. 2016	Quant. 2017
	1	1	1	1
Quantidade por ano.....	1	1	1	1
Valor por ano.....	110.000,00	110.000,00	110.000,00	110.000,00
Totais.....: Quantidade	4	valor	440.000,00	
Fonte de recursos: Tesouro Municipal		440.000,00		
Convênios.....		0,00		
Outras fontes....		0,00		
TOTAL DO PROGRAMA:	Valor 2014	Valor 2015	Valor 2016	Valor 2017
	110.000,00	110.000,00	110.000,00	110.000,00

Subfunção: 512 - Saneamento Básico Urbano

Programa: 0376 - Abastecimento D Agua na Zona Urbana
 MANUTENÇÃO DO PROGRAMA ABASTECIMENTO D AGUA NA ZONA URBANA

Ação: 0065 - AMPLIACAO DO SISTEMA DE ABASTECIMENTO D AGUA

Unidade de medida: R\$

Região Município	Quant. 2014	Quant. 2015	Quant. 2016	Quant. 2017
	1	1	1	1
Quantidade por ano.....	1	1	1	1
Valor por ano.....	10.000,00	10.000,00	10.000,00	10.000,00
Totais.....: Quantidade	4	valor	40.000,00	
Fonte de recursos: Tesouro Municipal		40.000,00		
Convênios.....		0,00		
Outras fontes....		0,00		
TOTAL DO PROGRAMA:	Valor 2014	Valor 2015	Valor 2016	Valor 2017
	10.000,00	10.000,00	10.000,00	10.000,00

TOTAL DO EIXO:	Valor 2014	Valor 2015	Valor 2016	Valor 2017
	615.000,00	537.281,00	546.546,00	645.000,00

ÓRGÃO: 07 - Secretaria de Infraestrutura
 UNIDADE ORÇAMENTÁRIA: 07.01 - Secretaria de Infraestrutura
 EIXO: 07.01.02 - SOCIAL

Função: 18 - Gestão Ambiental

Subfunção: 544 - Recursos Hídricos

Programa: 0412 - Fortalecimento da Infra-Estrutura Hidrica
 MANUTENÇÃO DO PROGRAMA FORTALECIMENTO DA INFRA-ESTRUTURA HIDRICA

Ação: 0066 - CONSTRUÇÃO DE AÇUDES POÇOS PROFUNDOS E BARRAGENS

Unidade de medida: R\$

Região	Quant. 2014	Quant. 2015	Quant. 2016	Quant. 2017
Município	1	1	1	1

Quantidade por ano.....	1	1	1	1
Valor por ano.....	10.000,00	10.000,00	10.000,00	63.277,00

Totais.....: Quantidade	4	valor	93.277,00	
Fonte de recursos: Tesouro Municipal		93.277,00		
Convênios.....		0,00		
Outras fontes....		0,00		

TOTAL DO PROGRAMA:	Valor 2014	Valor 2015	Valor 2016	Valor 2017
	10.000,00	10.000,00	10.000,00	63.277,00

TOTAL DO EIXO:	Valor 2014	Valor 2015	Valor 2016	Valor 2017
	10.000,00	10.000,00	10.000,00	63.277,00

Função: 23 - Comércio e Serviços

Subfunção: 691 - Promoção Comercial

Programa: 0516 - Promocao Interna do Comercio
 MANUTENÇÃO DO PROGRAMA PROMOÇÃO INTERNA DO COMERCIO

Ação: 0067 - CONSTRUÇÃO REF. E AMPL. DE MERCADOS, AÇOUGUES E BOXES

ÓRGÃO: 07 - Secretaria de Infraestrutura
 UNIDADE ORÇAMENTÁRIA: 07.01 - Secretaria de Infraestrutura
 EIXO: 07.01.02 - SOCIAL

Unidade de medida: R\$

Região	Quant. 2014	Quant. 2015	Quant. 2016	Quant. 2017
Município	1	1	1	1
Quantidade por ano.....	1	1	1	1
Valor por ano.....	50.000,00	100.000,00	100.000,00	100.000,00
Totais.....: Quantidade	4	valor	350.000,00	
Fonte de recursos: Tesouro Municipal		350.000,00		
Convênios.....		0,00		
Outras fontes....		0,00		

TOTAL DO PROGRAMA:	Valor 2014	Valor 2015	Valor 2016	Valor 2017
	50.000,00	100.000,00	100.000,00	100.000,00

TOTAL DO EIXO:	Valor 2014	Valor 2015	Valor 2016	Valor 2017
	50.000,00	100.000,00	100.000,00	100.000,00

Função: 25 - Energia

Subfunção: 752 - Energia Elétrica

Programa: 0566 - Expansão do Atendimento com Energia Elétrica
 MANUTENÇÃO DO PROGRAMA EXPANSÃO DO ATENDIMENTO COM ENERGIA ELETTRICA

Ação: 0068 - AMPLIACAO DA REDE DE ENERGIA ELETTRICA

Unidade de medida: R\$

Região	Quant. 2014	Quant. 2015	Quant. 2016	Quant. 2017
Município	1	1	1	1
Quantidade por ano.....	1	1	1	1
Valor por ano.....	10.000,00	10.000,00	10.000,00	10.000,00
Totais.....: Quantidade	4	valor	40.000,00	
Fonte de recursos: Tesouro Municipal		40.000,00		
Convênios.....		0,00		
Outras fontes....		0,00		

ÓRGÃO: 07 - Secretaria de Infraestrutura
 UNIDADE ORÇAMENTÁRIA: 07.01 - Secretaria de Infraestrutura
 EIXO: 07.01.02 - SOCIAL

TOTAL DO PROGRAMA:	Valor 2014 10.000,00	Valor 2015 10.000,00	Valor 2016 10.000,00	Valor 2017 10.000,00
--------------------	-------------------------	-------------------------	-------------------------	-------------------------

TOTAL DO EIXO:	Valor 2014 10.000,00	Valor 2015 10.000,00	Valor 2016 10.000,00	Valor 2017 10.000,00
----------------	-------------------------	-------------------------	-------------------------	-------------------------

Função: 26 - Transporte

Subfunção: 782 - Transporte Rodoviário

Programa: 0586 - Estradas Vicinais
 MANUTENÇÃO DO PROGRAMA ESTRADAS VICINAIS

Ação: 0069 - BENEFICIAMENTO DE ESTRADAS VICINAIS E CONST. OBRA D ARTE

Unidade de medida: R\$

Região Município	Quant. 2014	Quant. 2015	Quant. 2016	Quant. 2017
	1	1	1	1
Quantidade por ano.....	1	1	1	1
Valor por ano.....	35.000,00	35.000,00	35.000,00	35.000,00

Totais.....: Quantidade	4	valor	140.000,00
Fonte de recursos: Tesouro Municipal		140.000,00	
Convênios.....		0,00	
Outras fontes....		0,00	

TOTAL DO PROGRAMA:	Valor 2014 35.000,00	Valor 2015 35.000,00	Valor 2016 35.000,00	Valor 2017 35.000,00
--------------------	-------------------------	-------------------------	-------------------------	-------------------------

TOTAL DO EIXO:	Valor 2014 35.000,00	Valor 2015 35.000,00	Valor 2016 35.000,00	Valor 2017 35.000,00
----------------	-------------------------	-------------------------	-------------------------	-------------------------

Função: 27 - Desporto e Lazer

Subfunção: 812 - Desporto Comunitário

Programa: 0621 - Lazer

ÓRGÃO: 07 - Secretaria de Infraestrutura
 UNIDADE ORÇAMENTÁRIA: 07.01 - Secretaria de Infraestrutura
 EIXO: 07.01.02 - SOCIAL

MANUTENÇÃO DO PROGRAMA LAZER

Ação: 0070 - CONSTRUCAO REF. E AMPLIACAO DE QUADRAS ESPORTIVAS

Unidade de medida: R\$

Região Município	Quant. 2014	Quant. 2015	Quant. 2016	Quant. 2017
	1	1	1	1
Quantidade por ano.....	1	1	1	1
Valor por ano.....	100.000,00	100.000,00	100.000,00	100.000,00
Totais.....: Quantidade	4	valor	400.000,00	
Fonte de recursos: Tesouro Municipal		400.000,00		
Convênios.....		0,00		
Outras fontes....		0,00		

TOTAL DO PROGRAMA:	Valor 2014	Valor 2015	Valor 2016	Valor 2017
	100.000,00	100.000,00	100.000,00	100.000,00

TOTAL DO EIXO:	Valor 2014	Valor 2015	Valor 2016	Valor 2017
	100.000,00	100.000,00	100.000,00	100.000,00

TOTAL DA UNIDADE ORÇAMENTÁRIA:	Valor 2014	Valor 2015	Valor 2016	Valor 2017
	1.548.669,00	1.877.281,00	1.928.827,00	2.038.277,00

ÓRGÃO: 08 - Secretaria de Administração e Finanças
 UNIDADE ORÇAMENTÁRIA: 08.01 - Secretaria de Administração e Finanças
 EIXO: 08.01.03 - GESTÃO

Função: 04 - Administração

Subfunção: 122 - Administração Geral

Programa: 0037 - Administração Geral
 MANUTENÇÃO DA ADMINISTRAÇÃO GERAL

Ação: 0071 - MANUT. DAS ATIVIDADES GERAIS DA SEC. DE ADM. E FINANÇAS

Unidade de medida: R\$

Região	Quant. 2014	Quant. 2015	Quant. 2016	Quant. 2017
Município	1	1	1	1

Quantidade por ano.....	1	1	1	1
Valor por ano.....	1.043.189,00	1.121.429,00	1.205.536,00	1.295.951,00

Totais.....: Quantidade	4	valor	4.666.105,00	
Fonte de recursos: Tesouro Municipal	4.666.105,00			
Convênios.....	0,00			
Outras fontes....	0,00			

TOTAL DO PROGRAMA:	Valor 2014	Valor 2015	Valor 2016	Valor 2017
	1.043.189,00	1.121.429,00	1.205.536,00	1.295.951,00

TOTAL DO EIXO:	Valor 2014	Valor 2015	Valor 2016	Valor 2017
	1.043.189,00	1.121.429,00	1.205.536,00	1.295.951,00

TOTAL DA UNIDADE ORÇAMENTÁRIA:	Valor 2014	Valor 2015	Valor 2016	Valor 2017
	1.043.189,00	1.121.429,00	1.205.536,00	1.295.951,00

ÓRGÃO: 08 - Secretaria de Administração e Finanças
 UNIDADE ORÇAMENTÁRIA: 08.01 - Secretaria de Administração e Finanças
 EIXO: 08.01.02 - SOCIAL

Função: 04 - Administração

Subfunção: 422 - Direitos Individuais, Coletivos e Difuso

Programa: 0317 - Atendimento ao Cidadão e Defesa da Cidadania
 MANUTENÇÃO DO PROGRAMA ATENDIMENTO AO CIDADÃO E DEFESA DA CIDADANIA

Ação: 0072 - MANUTENÇÃO DAS ATIVIDADES DO PRO CIDADANIA

Unidade de medida: R\$

Região Município	Quant. 2014	Quant. 2015	Quant. 2016	Quant. 2017
	1	1	1	1
Quantidade por ano.....	1	1	1	1
Valor por ano.....	15.000,00	15.000,00	15.000,00	15.000,00

Totais.....: Quantidade	4	valor	60.000,00	
Fonte de recursos: Tesouro Municipal		60.000,00		
Convênios.....		0,00		
Outras fontes....		0,00		

TOTAL DO PROGRAMA:	Valor 2014	Valor 2015	Valor 2016	Valor 2017
	15.000,00	15.000,00	15.000,00	15.000,00

TOTAL DO EIXO:	Valor 2014	Valor 2015	Valor 2016	Valor 2017
	15.000,00	15.000,00	15.000,00	15.000,00

Função: 15 - Urbanismo

Subfunção: 452 - Serviços Urbanos

Programa: 0342 - Provias
 MANUTENÇÃO DO PROGRAMA PROVIAS

Ação: 0073 - MANUTENCAO DAS ATIVIDADES DO PROVIAS

ÓRGÃO: 08 - Secretaria de Administração e Finanças
 UNIDADE ORÇAMENTÁRIA: 08.01 - Secretaria de Administração e Finanças
 EIXO: 08.01.02 - SOCIAL

Unidade de medida: R\$				
Região	Quant. 2014	Quant. 2015	Quant. 2016	Quant. 2017
Município	1	1	1	1
Quantidade por ano.....	1	1	1	1
Valor por ano.....	5.000,00	5.000,00	5.000,00	5.000,00
Totais.....: Quantidade	4	valor	20.000,00	
Fonte de recursos: Tesouro Municipal		20.000,00		
Convênios.....		0,00		
Outras fontes....		0,00		
TOTAL DO PROGRAMA:	Valor 2014	Valor 2015	Valor 2016	Valor 2017
	5.000,00	5.000,00	5.000,00	5.000,00
TOTAL DO EIXO:	Valor 2014	Valor 2015	Valor 2016	Valor 2017
	5.000,00	5.000,00	5.000,00	5.000,00
TOTAL DA UNIDADE ORÇAMENTÁRIA:	Valor 2014	Valor 2015	Valor 2016	Valor 2017
	20.000,00	20.000,00	20.000,00	20.000,00

ÓRGÃO: 09 - Sec. de Agricultura e Meio Ambiente
 UNIDADE ORÇAMENTÁRIA: 09.01 - Sec.de Agricultura e Meio Ambiente
 EIXO: 09.01.03 - GESTAO

Função: 04 - Administração

Subfunção: 122 - Administração Geral

Programa: 0037 - Administracao Geral
 MANUTENÇÃO DA ADMINISTRAÇÃO GERAL

Ação: 0074 - MANUT. DAS ATIV. GERAIS DA SEC DE AGRIC E MEIO AMBIENTE

Unidade de medida: R\$

Região Município	Quant. 2014	Quant. 2015	Quant. 2016	Quant. 2017
	1	1	1	1
Quantidade por ano.....	1	1	1	1
Valor por ano.....	330.000,00	354.750,00	381.356,00	409.957,00
Totais.....: Quantidade	4	valor	1.476.063,00	
Fonte de recursos: Tesouro Municipal	1.476.063,00			
Convênios.....	0,00			
Outras fontes....	0,00			

TOTAL DO PROGRAMA:	Valor 2014 330.000,00	Valor 2015 354.750,00	Valor 2016 381.356,00	Valor 2017 409.957,00
--------------------	--------------------------	--------------------------	--------------------------	--------------------------

TOTAL DO EIXO:	Valor 2014 330.000,00	Valor 2015 354.750,00	Valor 2016 381.356,00	Valor 2017 409.957,00
----------------	--------------------------	--------------------------	--------------------------	--------------------------

TOTAL DA UNIDADE ORÇAMENTÁRIA:	Valor 2014 330.000,00	Valor 2015 354.750,00	Valor 2016 381.356,00	Valor 2017 409.957,00
--------------------------------	--------------------------	--------------------------	--------------------------	--------------------------

ÓRGÃO: 09 - Sec. de Agricultura e Meio Ambiente
 UNIDADE ORÇAMENTÁRIA: 09.01 - Sec. de Agricultura e Meio Ambiente
 EIXO: 09.01.02 - SÓCIAL

Função: 20 - Agricultura

Subfunção: 244 - Assistência Comunitária

Programa: 0441 - Amparo ao Pequeno Produtor Agrícola
 MANUTENÇÃO DO PROGRAMA AO PEQUENO PRODUTOR AGRICOLA

Ação: 0075 - CONSTRUCAO E RECUP. OBRAS DE INFRA ESTRUTURA HIDRICA

Unidade de medida: R\$

Região	Quant. 2014	Quant. 2015	Quant. 2016	Quant. 2017
Município	1	1	1	1

Quantidade por ano.....	1	1	1	1
Valor por ano.....	15.000,00	15.000,00	15.000,00	15.000,00

Totais.....: Quantidade	4	valor	60.000,00	
Fonte de recursos: Tesouro Municipal		60.000,00		
Convênios.....		0,00		
Outras fontes....		0,00		

TOTAL DO PROGRAMA:	valor 2014	valor 2015	valor 2016	valor 2017
	15.000,00	15.000,00	15.000,00	15.000,00

Subfunção: 608 - Promoção da Produção Agropecuária

Programa: 0441 - Amparo ao Pequeno Produtor Agrícola
 MANUTENÇÃO DO PROGRAMA AO PEQUENO PRODUTOR AGRICOLA

Ação: 0076 - CONST. REFORMA E AMPLIACAO DA CASA DE FARINHA

Unidade de medida: R\$

Região	Quant. 2014	Quant. 2015	Quant. 2016	Quant. 2017
Município	1	1	1	1

Quantidade por ano.....	1	1	1	1
-------------------------	---	---	---	---

ÓRGÃO: 09 - Sec. de Agricultura e Meio Ambiente
 UNIDADE ORÇAMENTÁRIA: 09.01 - Sec. de Agricultura e Meio Ambiente
 EIXO: 09.01.02 - SOCIAL

Valor por ano.....	10.000,00	10.000,00	10.000,00	10.000,00
--------------------	-----------	-----------	-----------	-----------

Totais.....: Quantidade	4	valor	40.000,00	
Fonte de recursos: Tesouro Municipal			40.000,00	
Convênios.....			0,00	
Outras fontes....			0,00	

Ação: 0077 - INCENTIVO A AGRICULTURA IRRIGADA E ARACAO DE TERRAS

Unidade de medida: R\$

Região Município	Quant. 2014	Quant. 2015	Quant. 2016	Quant. 2017
	1	1	1	1
Quantidade por ano.....	1	1	1	1
Valor por ano.....	34.000,00	34.000,00	34.000,00	34.000,00

Totais.....: Quantidade	4	valor	136.000,00	
Fonte de recursos: Tesouro Municipal			136.000,00	
Convênios.....			0,00	
Outras fontes....			0,00	

TOTAL DO PROGRAMA:	Valor 2014	Valor 2015	Valor 2016	Valor 2017
	44.000,00	44.000,00	44.000,00	44.000,00

Programa: 0467 - Distribuicao de Produtos Agricolas
 MANUTENÇÃO DO PROGRAMA DISTRIBUIÇÃO DE PRODUTOS AGRICOLAS

Ação: 0078 - CONT. REFORMA E AMPLIACAO DE MATADOUROS PUBLICOS

Unidade de medida: R\$

Região Município	Quant. 2014	Quant. 2015	Quant. 2016	Quant. 2017
	1	1	1	1
Quantidade por ano.....	1	1	1	1
Valor por ano.....	100.000,00	100.000,00	100.000,00	100.000,00

Totais.....: Quantidade	4	valor	400.000,00	
Fonte de recursos: Tesouro Municipal			400.000,00	
Convênios.....			0,00	
Outras fontes....			0,00	

TOTAL DO PROGRAMA:	Valor 2014	Valor 2015	Valor 2016	Valor 2017
	100.000,00	100.000,00	100.000,00	100.000,00

ÓRGÃO: 09 - Sec. de Agricultura e Meio Ambiente
UNIDADE ORÇAMENTÁRIA: 09.01 - Sec.de Agricultura e Meio Ambiente
EIXO: 09.01.02 - SÓCIAL

TOTAL DO EIXO:	Valor 2014 159.000,00	Valor 2015 159.000,00	Valor 2016 159.000,00	Valor 2017 159.000,00
TOTAL DA UNIDADE ORÇAMENTÁRIA:	Valor 2014 159.000,00	Valor 2015 159.000,00	Valor 2016 159.000,00	Valor 2017 159.000,00

ÓRGÃO: 09 - Sec. de Agricultura e Meio Ambiente
UNIDADE ORÇAMENTÁRIA: 09.01 - Sec.de Agricultura e Meio Ambiente
EIXO: 09.01.02 - SÓCIAL

RESUMO POR EIXO:	Valor 2014	Valor 2015	Valor 2016	Valor 2017
SOCIAL	12.979.055,00	13.983.426,00	15.027.815,00	16.128.686,00
GESTAO	8.113.824,00	8.691.419,00	9.347.644,00	10.074.932,00

TOTAL GERAL.....:	Valor 2014	Valor 2015	Valor 2016	Valor 2017
	21.092.879,00	22.674.845,00	24.375.459,00	26.203.618,00

ÓRGÃO: 01 - Câmara Municipal
 UNIDADE ORÇAMENTÁRIA: 01.01 - Câmara Municipal

Macro objetivo: 01 - PROPORCIONAR AS CONDIÇÕES NECESSARIAS A EXECUÇÃO DAS ATIV.

Programa: 0001 - Ação Legislativa
 - DO PODER LEGISLATIVO EM SEU MISTER DE LEGISLAR E FISCALIZAR

Ação: 0001 - CONSTRUÇÃO, REFORMA E AMPLIAÇÃO DA CAMARA

Região Município	Quant. 2014	Quant. 2015	Quant. 2016	Quant. 2017
	1	1	1	1
Quantidade por ano...	1	1	1	1
Valor por ano.....	10.000,00	10.000,00	10.000,00	10.000,00
Totais.....: Quantidade	4	valor	40.000,00	
Fonte de recursos: Tesouro Municipal		40.000,00		
Convênios.....		0,00		
Outras fontes....		0,00		

Ação: 0002 - MANUTENÇÃO DAS ATIVIDADES DA CAMARA

Região Município	Quant. 2014	Quant. 2015	Quant. 2016	Quant. 2017
	1	1	1	1
Quantidade por ano...	1	1	1	1
Valor por ano.....	782.600,00	841.295,00	904.392,00	972.221,00
Totais.....: Quantidade	4	valor	3.500.508,00	
Fonte de recursos: Tesouro Municipal		3.500.508,00		
Convênios.....		0,00		
Outras fontes....		0,00		

TOTAL DO PROGRAMA:	Valor 2014	Valor 2015	Valor 2016	Valor 2017
	792.600,00	851.295,00	914.392,00	982.221,00

TOTAL DA UNIDADE ORÇAMENTÁRIA:	Valor 2014	Valor 2015	Valor 2016	Valor 2017
	792.600,00	851.295,00	914.392,00	982.221,00

ÓRGÃO: 02 - Secretaria de Governo
 UNIDADE ORÇAMENTÁRIA: 02.01 - Secretaria de Governo

Macro objetivo: 25 - VIABILIZAR AS AÇÕES DE ADMINISTRAÇÃO GERAL VISANDO A MANUTEN

Programa: 0037 - Administracao Geral
 - ÇÃO E FUNCIONAMENTO DA MAQUINA ADMINISTRATIVA

MANUTENÇÃO DA ADMINISTRAÇÃO GERAL

Ação: 0004 - MANUTENÇÃO DAS ATIVIDADES GERAIS DA SEC. DE GOVERNO

Região Município	Quant. 2014	Quant. 2015	Quant. 2016	Quant. 2017
	1	1	1	1
Quantidade por ano...	1	1	1	1
Valor por ano.....	626.801,00	673.811,00	724.347,00	778.673,00
Totais.....: Quantidade	4	valor	2.803.632,00	
Fonte de recursos: Tesouro Municipal		2.803.632,00		
Convênios.....		0,00		
Outras fontes....		0,00		

Ação: 0005 - DIVULGAÇÃO E PROMOÇÃO DO MUNICIPIO

Região Município	Quant. 2014	Quant. 2015	Quant. 2016	Quant. 2017
	1	1	1	1
Quantidade por ano...	1	1	1	1
Valor por ano.....	10.000,00	10.000,00	10.000,00	10.000,00
Totais.....: Quantidade	4	valor	40.000,00	
Fonte de recursos: Tesouro Municipal		40.000,00		
Convênios.....		0,00		
Outras fontes....		0,00		

TOTAL DO PROGRAMA:	Valor 2014	Valor 2015	Valor 2016	Valor 2017
	636.801,00	683.811,00	734.347,00	788.673,00

TOTAL DA UNIDADE ORÇAMENTÁRIA:	Valor 2014	Valor 2015	Valor 2016	Valor 2017
	636.801,00	683.811,00	734.347,00	788.673,00

ÓRGÃO: 02 - Secretaria de Governo
 UNIDADE ORÇAMENTÁRIA: 02.01 - Secretaria de Governo

Macro objetivo: 26 - PROPICIAR AS CONDIÇÕES E EXECUÇÃO DE AÇÕES DIRECIONADAS A RE

Programa: 0038 - Edificacoes Publicas
 - ALIZAÇÃO DE EDIFICAÇÕES PUBICAS

MANUTENÇÃO DA EDIFICAÇÕES PUBLICAS

Ação: 0006 - REFORMA DO CENTRO ADMINISTRATIVO

Região Município	Quant. 2014	Quant. 2015	Quant. 2016	Quant. 2017
	1	1	1	1
Quantidade por ano...	1	1	1	1
Valor por ano.....	50.000,00	50.000,00	50.000,00	50.000,00

Totais.....: Quantidade	4	valor	200.000,00
Fonte de recursos: Tesouro Municipal		200.000,00	
Convênios.....		0,00	
Outras fontes....		0,00	

TOTAL DO PROGRAMA:	Valor 2014	Valor 2015	Valor 2016	Valor 2017
	50.000,00	50.000,00	50.000,00	50.000,00

TOTAL DA UNIDADE ORÇAMENTÁRIA:	Valor 2014	Valor 2015	Valor 2016	Valor 2017
	50.000,00	50.000,00	50.000,00	50.000,00

ÓRGÃO: 02 - Secretaria de Governo
 UNIDADE ORÇAMENTÁRIA: 02.01 - Secretaria de Governo

Macro objetivo: 54 - POSSIBILITAR A AMORTIZAÇÃO E ENCARGOS DA DIVIDA INTERNA

Programa: 0964 - Servicos de Outras Dividas

MANUTENÇÃO DO SERVIÇO DE OUTRAS DIVIDAS

Ação: 0007 - AMORTIZAÇÃO DA DIVIDA INTERNA

Região Município	Quant. 2014	Quant. 2015	Quant. 2016	Quant. 2017
	1	1	1	1
Quantidade por ano...	1	1	1	1
Valor por ano.....	120.000,00	128.304,00	137.926,00	148.271,00
Totais.....: Quantidade	4	valor	534.501,00	
Fonte de recursos: Tesouro Municipal		534.501,00		
Convênios.....		0,00		
Outras fontes....		0,00		
TOTAL DO PROGRAMA:	Valor 2014	Valor 2015	Valor 2016	Valor 2017
	120.000,00	128.304,00	137.926,00	148.271,00

TOTAL DA UNIDADE ORÇAMENTÁRIA:	Valor 2014	Valor 2015	Valor 2016	Valor 2017
	120.000,00	128.304,00	137.926,00	148.271,00

ÓRGÃO: 03 - Secretaria de Educacao
 UNIDADE ORÇAMENTÁRIA: 03.01 - Secretaria de Educação

Macro objetivo: 25 - VIABILIZAR AS AÇÕES DE ADMINISTRAÇÃO GERAL VISANDO A MANUTEN

Programa: 0037 - Administracao Geral
 - ÇÃO E FUNCIONAMENTO DA MAQUINA ADMINISTRATIVA

MANUTENÇÃO DA ADMINISTRAÇÃO GERAL

Ação: 0008 - MANUTENÇÃO DAS ATIVIDADES GERAIS DA SEC. DE EDUCAÇÃO

Região Município	Quant. 2014	Quant. 2015	Quant. 2016	Quant. 2017
	1	1	1	1
Quantidade por ano...	1	1	1	1
Valor por ano.....	1.622.694,00	1.744.396,00	1.875.226,00	2.015.868,00
Totais.....: Quantidade	4	valor	7.258.184,00	
Fonte de recursos: Tesouro Municipal		7.258.184,00		
Convênios.....		0,00		
Outras fontes....		0,00		

TOTAL DO PROGRAMA:	Valor 2014	Valor 2015	Valor 2016	Valor 2017
	1.622.694,00	1.744.396,00	1.875.226,00	2.015.868,00

TOTAL DA UNIDADE ORÇAMENTÁRIA:	Valor 2014	Valor 2015	Valor 2016	Valor 2017
	1.622.694,00	1.744.396,00	1.875.226,00	2.015.868,00

ÓRGÃO: 03 - Secretaria de Educação
 UNIDADE ORÇAMENTÁRIA: 03.02 - Fundo Municipal de Educação

Macro objetivo: 26 - PROPICIAR AS CONDIÇÕES E EXECUÇÃO DE AÇÕES DIRECIONADAS A RE

Programa: 0038 - Edificacoes Publicas
 - ALIZAÇÃO DE EDIFICAÇÕES PUBICAS

MANUTENÇÃO DA EDIFICAÇÕES PUBLICAS

Ação: 0009 - CONST. REFORMA E AMPLIAÇÃO DO PREDIO DA SEC. EDUCACAO

Região Município	Quant. 2014	Quant. 2015	Quant. 2016	Quant. 2017
	1	1	1	1
Quantidade por ano...	1	1	1	1
Valor por ano.....	80.000,00	80.000,00	80.000,00	80.000,00

Totais.....: Quantidade	4	valor	320.000,00	
Fonte de recursos: Tesouro Municipal		320.000,00		
Convênios.....		0,00		
Outras fontes....		0,00		

TOTAL DO PROGRAMA:	valor 2014	valor 2015	valor 2016	valor 2017
	80.000,00	80.000,00	80.000,00	80.000,00

TOTAL DA UNIDADE ORÇAMENTÁRIA:	valor 2014	valor 2015	valor 2016	valor 2017
	80.000,00	80.000,00	80.000,00	80.000,00

ÓRGÃO: 03 - Secretaria de Educação
 UNIDADE ORÇAMENTÁRIA: 03.02 - Fundo Municipal de Educação

Macro objetivo: 31 - PROPICIAR CONDIÇÕES NECESSARIAS A REALIZAÇÃO DE AÇÕES PARA C

Programa: 0023 - Programa de Capacitação e Habilitação de Professores
 - APACITAÇÃO E HABILITAÇÃO DE PROFESSORES

MANUTENÇÃO DO PROGRAMA DE CAPACITAÇÃO E HABILITAÇÃO DE PROFESSORES

Ação: 0117 - MANUTENÇÃO DO PROGRAMA DE CAPACITAÇÃO E HABILITAÇÃO DE PROFESSORES

Região Município	Quant. 2014	Quant. 2015	Quant. 2016	Quant. 2017
	1	1	1	1
Quantidade por ano...	1	1	1	1
Valor por ano.....	20.000,00	20.000,00	20.000,00	20.000,00

Totais.....: Quantidade	4	valor	80.000,00	
Fonte de recursos: Tesouro Municipal		80.000,00		
Convênios.....		0,00		
Outras fontes....		0,00		

TOTAL DO PROGRAMA:	Valor 2014	Valor 2015	Valor 2016	Valor 2017
	20.000,00	20.000,00	20.000,00	20.000,00

TOTAL DA UNIDADE ORÇAMENTÁRIA:	Valor 2014	Valor 2015	Valor 2016	Valor 2017
	20.000,00	20.000,00	20.000,00	20.000,00

ÓRGÃO: 03 - Secretaria de Educação
 UNIDADE ORÇAMENTÁRIA: 03.02 - Fundo Municipal de Educação

Macro objetivo: 40 - PROPICIAR AÇÕES VOLTADAS AO ATENDIMENTO ASSISTENCIAL A CRIAN

Programa: 0131 - Amparo Assistencial a Criança e ao Adolescente
 - CRIANÇA E AO ADOLESCENTE

PROGRAMA DE AMPARO ASSISTENCIAL A CRIANÇA E AO ADOLESCENTE

Ação: 0010 - MANUTENÇÃO DO PRO. EDUC. CONTRA EXPLOR. DO TRAB. DA CRIANÇA E ADOLESCENTE-PETECA

Região Município	Quant. 2014	Quant. 2015	Quant. 2016	Quant. 2017
	1	1	1	1
Quantidade por ano...	1	1	1	1
Valor por ano.....	10.000,00	10.000,00	10.000,00	10.000,00

Totais.....: Quantidade	4	valor	40.000,00	
Fonte de recursos: Tesouro Municipal			0,00	
Convênios.....		40.000,00		
Outras fontes....		0,00		

TOTAL DO PROGRAMA:	valor 2014	valor 2015	valor 2016	valor 2017
	10.000,00	10.000,00	10.000,00	10.000,00

TOTAL DA UNIDADE ORÇAMENTÁRIA:	valor 2014	valor 2015	valor 2016	valor 2017
	10.000,00	10.000,00	10.000,00	10.000,00

ÓRGÃO: 03 - Secretaria de Educação
 UNIDADE ORÇAMENTÁRIA: 03.02 - Fundo Municipal de Educação

Macro objetivo: 46 - VIABILIZAR A EXECUÇÃO DE AÇÕES VOLTADAS PARA O DESENVOLVIMEN

Programa: 0271 - Educação Infantil
 - TO DO ENSINO INFANTIL NO AMBITO DO MUNICIPIO

MANUTENÇÃO DO PROGRAMA EDUCAÇÃO INFANTIL

Ação: 0018 - CONTRUÇÃO, REF. E AMPL. DE UNIDADES DE ENSINO INFANTIL - EMEI

Região	Quant. 2014	Quant. 2015	Quant. 2016	Quant. 2017
Município	1	1	1	1
Quantidade por ano...	1	1	1	1
Valor por ano.....	150.000,00	150.000,00	150.000,00	150.000,00
Totais.....: Quantidade	4	valor	600.000,00	
Fonte de recursos: Tesouro Municipal		180.000,00		
Convênios.....		420.000,00		
Outras fontes....		0,00		

Ação: 0114 - MANUTENÇÃO DO PROGRAMA DE ALIMENTAÇÃO ESCOLAR - CRECHE

Região	Quant. 2014	Quant. 2015	Quant. 2016	Quant. 2017
Município	1	1	1	1
Quantidade por ano...	1	1	1	1
Valor por ano.....	20.640,00	22.188,00	23.852,00	25.641,00
Totais.....: Quantidade	4	valor	92.321,00	
Fonte de recursos: Tesouro Municipal		0,00		
Convênios.....		92.321,00		
Outras fontes....		0,00		

Ação: 0115 - MANUTENÇÃO DO PROGRAMA DE ALIMENTAÇÃO ESCOLAR - PRE-ESCOLA

Região	Quant. 2014	Quant. 2015	Quant. 2016	Quant. 2017
Município	1	1	1	1
Quantidade por ano...	1	1	1	1
Valor por ano.....	36.872,00	39.637,00	42.610,00	45.806,00
Totais.....: Quantidade	4	valor	164.925,00	
Fonte de recursos: Tesouro Municipal		0,00		
Convênios.....		164.925,00		
Outras fontes....		0,00		

TOTAL DO PROGRAMA:	Valor 2014 207.512,00	Valor 2015 211.825,00	Valor 2016 216.462,00	Valor 2017 221.447,00
--------------------	--------------------------	--------------------------	--------------------------	--------------------------

ÓRGÃO: 03 - Secretaria de Educação
UNIDADE ORÇAMENTÁRIA: 03.02 - Fundo Municipal de Educação

TOTAL DA UNIDADE ORÇAMENTÁRIA:	Valor 2014	Valor 2015	Valor 2016	Valor 2017
	207.512,00	211.825,00	216.462,00	221.447,00

ÓRGÃO: 03 - Secretaria de Educação
 UNIDADE ORÇAMENTÁRIA: 03.02 - Fundo Municipal de Educação

Macro objetivo: 47 - VIABILIZAR A EXECUÇÃO DE AÇÕES VOLTADAS PARA O DESENVOLVIMEN

Programa: 0231 - Ensino Fundamental
 - TO DO ENSINO FUNDAMENTAL NO AMBITO DO MUNICIPIO

MANUTENÇÃO DO PROGRAMA ENSINO FUNDAMENTAL

Ação: 0011 - CONSTRUÇÃO REF. E AMPLIACAO DE UNIDADES ESCOLARES

Região	Quant. 2014	Quant. 2015	Quant. 2016	Quant. 2017
Município	1	1	1	1
Quantidade por ano...	1	1	1	1
Valor por ano.....	100.000,00	100.000,00	100.000,00	100.000,00
Totais.....: Quantidade	4	valor	400.000,00	
Fonte de recursos: Tesouro Municipal		120.000,00		
Convênios.....		280.000,00		
Outras fontes....		0,00		

Ação: 0012 - CONST. REF. E AMP. DE QUADRAS DE ESPORTES EM ESCOLAS.

Região	Quant. 2014	Quant. 2015	Quant. 2016	Quant. 2017
Município	1	1	1	1
Quantidade por ano...	1	1	1	1
Valor por ano.....	250.000,00	250.000,00	250.000,00	250.000,00
Totais.....: Quantidade	4	valor	1.000.000,00	
Fonte de recursos: Tesouro Municipal		300.000,00		
Convênios.....		700.000,00		
Outras fontes....		0,00		

Ação: 0013 - MANUTENÇÃO DO PROGRAMA DA MERENDA ESCOLAR

Região	Quant. 2014	Quant. 2015	Quant. 2016	Quant. 2017
Município	1	1	1	1
Quantidade por ano...	1	1	1	1
Valor por ano.....	139.449,00	149.907,00	161.150,00	173.237,00
Totais.....: Quantidade	4	valor	623.743,00	
Fonte de recursos: Tesouro Municipal		0,00		
Convênios.....		623.743,00		
Outras fontes....		0,00		

Ação: 0016 - MANUTENÇÃO DO PROGRAMA MAIS EDUCAÇÃO

ÓRGÃO: 03 - Secretaria de Educação
 UNIDADE ORÇAMENTÁRIA: 03.02 - Fundo Municipal de Educação

Região Município	Quant. 2014	Quant. 2015	Quant. 2016	Quant. 2017
	1	1	1	1
Quantidade por ano...	1	1	1	1
Valor por ano.....	35.000,00	37.625,00	40.446,00	43.480,00
Totais.....: Quantidade	4	valor	156.551,00	
Fonte de recursos: Tesouro Municipal		0,00		
Convênios.....		156.551,00		
Outras fontes....		0,00		
Ação: 0019 - MANUTENÇÃO DO TRANSPORTE ESCOLAR				
Região Município	Quant. 2014	Quant. 2015	Quant. 2016	Quant. 2017
	1	1	1	1
Quantidade por ano...	1	1	1	1
Valor por ano.....	99.639,00	107.112,00	115.146,00	123.782,00
Totais.....: Quantidade	4	valor	445.679,00	
Fonte de recursos: Tesouro Municipal		0,00		
Convênios.....		445.679,00		
Outras fontes....		0,00		
TOTAL DO PROGRAMA:	Valor 2014	Valor 2015	Valor 2016	Valor 2017
	624.088,00	644.644,00	666.742,00	690.499,00
TOTAL DA UNIDADE ORÇAMENTÁRIA:	Valor 2014	Valor 2015	Valor 2016	Valor 2017
	624.088,00	644.644,00	666.742,00	690.499,00

ÓRGÃO: 03 - Secretaria de Educação
 UNIDADE ORÇAMENTÁRIA: 03.02 - Fundo Municipal de Educação

Macro objetivo: 49 - VIABILIZAR A EXECUÇÃO DE AÇÕES VOLTADAS PARA O DESENVOLVIMEN

Programa: 0281 - Educacao de Jovens e Adultos
 - TO DA EDUCAÇÃO BASICA DE JOVENS E ADULTOS DESTE MUNICIPIO

MANUTENÇÃO DA EDUCAÇÃO DE JOVENS E ADULTOS

Ação: 0116 - MANUTENÇÃO DO PROGRAMA DE ALIMENTAÇÃO ESCOLAR - EJA

Região Município	Quant. 2014	Quant. 2015	Quant. 2016	Quant. 2017
	1	1	1	1
Quantidade por ano...	1	1	1	1
Valor por ano.....	10.320,00	11.094,00	11.926,00	12.820,00
Totais.....: Quantidade 4 valor 46.160,00				
Fonte de recursos: Tesouro Municipal 0,00				
Convênios..... 46.160,00				
Outras fontes.... 0,00				
TOTAL DO PROGRAMA:	Valor 2014 10.320,00	Valor 2015 11.094,00	Valor 2016 11.926,00	Valor 2017 12.820,00
TOTAL DA UNIDADE ORÇAMENTÁRIA:	Valor 2014 10.320,00	Valor 2015 11.094,00	Valor 2016 11.926,00	Valor 2017 12.820,00

ÓRGÃO: 03 - Secretaria de Educação
 UNIDADE ORÇAMENTÁRIA: 03.02 - Fundo Municipal de Educação

Macro objetivo: 50 - VIABILIZAR AS AÇÕES VOLTADAS AO ATENDIMENTO ESTUDANTIL COM V

Programa: 0341 - Caminho da Escola
 - ISTAS A REALIZAÇÃO DO TRANSPORTE ESCOLAR

PROGRAMA CAMINHO DA ESCOLA

Ação: 0017 - MANUTENÇÃO DAS ATIVIDADES DO CAMINHO DA ESCOLA

Região Município	Quant. 2014	Quant. 2015	Quant. 2016	Quant. 2017
	1	1	1	1
Quantidade por ano...	1	1	1	1
Valor por ano.....	30.000,00	30.000,00	30.000,00	30.000,00
Totais.....: Quantidade	4	valor	120.000,00	
Fonte de recursos: Tesouro Municipal		0,00		
Convênios.....		120.000,00		
Outras fontes....		0,00		
TOTAL DO PROGRAMA:	valor 2014	valor 2015	valor 2016	valor 2017
	30.000,00	30.000,00	30.000,00	30.000,00
TOTAL DA UNIDADE ORÇAMENTÁRIA:	valor 2014	valor 2015	valor 2016	valor 2017
	30.000,00	30.000,00	30.000,00	30.000,00

ÓRGÃO: 03 - Secretaria de Educacao
 UNIDADE ORÇAMENTÁRIA: 03.03 - Fundo Desenv. da Educ. Basica - FUNDEB

Macro objetivo: 46 - VIABILIZAR A EXECUÇÃO DE AÇÕES VOLTADAS PARA O DESENVOLVIMEN

Programa: 0271 - Educacao Infantil
 - TO DO ENSINO INFANTIL NO AMBITO DO MUNICIPIO

MANUTENÇÃO DO PROGRAMA EDUCAÇÃO INFANTIL

Ação: 0120 - FUNCIONAMENTO DA EDUCAÇÃO INFANTIL - FUNDEB - 60%

Região Município	Quant. 2014	Quant. 2015	Quant. 2016	Quant. 2017
	1	1	1	1
Quantidade por ano...	1	1	1	1
Valor por ano.....	515.000,00	553.625,00	595.146,00	639.782,00
Totais.....: Quantidade	4	valor	2.303.553,00	
Fonte de recursos: Tesouro Municipal		0,00		
Convênios.....	2.303.553,00			
Outras fontes....		0,00		

Ação: 0121 - FUNCIONAMENTO DA EDUCAÇÃO INFANTIL - FUNDEB - 40%

Região Município	Quant. 2014	Quant. 2015	Quant. 2016	Quant. 2017
	1	1	1	1
Quantidade por ano...	1	1	1	1
Valor por ano.....	200.000,00	215.000,00	231.125,00	248.459,00
Totais.....: Quantidade	4	valor	894.584,00	
Fonte de recursos: Tesouro Municipal		0,00		
Convênios.....	894.584,00			
Outras fontes....		0,00		

TOTAL DO PROGRAMA:	Valor 2014 715.000,00	Valor 2015 768.625,00	Valor 2016 826.271,00	Valor 2017 888.241,00
--------------------	--------------------------	--------------------------	--------------------------	--------------------------

TOTAL DA UNIDADE ORÇAMENTÁRIA:	Valor 2014 715.000,00	Valor 2015 768.625,00	Valor 2016 826.271,00	Valor 2017 888.241,00
--------------------------------	--------------------------	--------------------------	--------------------------	--------------------------

ÓRGÃO: 03 - Secretaria de Educacao
 UNIDADE ORÇAMENTÁRIA: 03.03 - Fundo Desenv. da Educ. Basica - FUNDEB

Macro objetivo: 47 - VIABILIZAR A EXECUÇÃO DE AÇÕES VOLTADAS PARA O DESENVOLVIMEN

Programa: 0231 - Ensino Fundamental
 - TO DO ENSINO FUNDAMENTAL NO AMBITO DO MUNICIPIO

MANUTENÇÃO DO PROGRAMA ENSINO FUNDAMENTAL

Ação: 0014 - MANUTENÇÃO DAS ATIVIDADES DO ENSINO FUNDAMENTAL - FUNDEB 60%

Região	Quant. 2014	Quant. 2015	Quant. 2016	Quant. 2017
Município	1	1	1	1
Quantidade por ano...	1	1	1	1
Valor por ano.....	2.286.888,00	2.458.404,00	2.642.784,00	2.840.993,00
Totais.....: Quantidade	4	valor	10.229.069,00	
Fonte de recursos: Tesouro Municipal		0,00		
Convênios.....	10.229.069,00			
Outras fontes....		0,00		

Ação: 0015 - MANUTENÇÃO DAS ATIVIDADES DO ENSINO FUNDAMENTAL - FUNDEB 40%

Região	Quant. 2014	Quant. 2015	Quant. 2016	Quant. 2017
Município	1	1	1	1
Quantidade por ano...	1	1	1	1
Valor por ano.....	1.067.351,00	1.147.402,00	1.233.457,00	1.325.966,00
Totais.....: Quantidade	4	valor	4.774.176,00	
Fonte de recursos: Tesouro Municipal		0,00		
Convênios.....	4.774.176,00			
Outras fontes....		0,00		

TOTAL DO PROGRAMA:	Valor 2014	Valor 2015	Valor 2016	Valor 2017
	3.354.239,00	3.605.806,00	3.876.241,00	4.166.959,00

TOTAL DA UNIDADE ORÇAMENTÁRIA:	Valor 2014	Valor 2015	Valor 2016	Valor 2017
	3.354.239,00	3.605.806,00	3.876.241,00	4.166.959,00

ÓRGÃO: 03 - Secretaria de Educacao
 UNIDADE ORÇAMENTÁRIA: 03.03 - Fundo Desenv. da Educ. Basica - FUNDEB

Macro objetivo: 49 - VIABILIZAR A EXECUÇÃO DE AÇÕES VOLTADAS PARA O DESENVOLVIMEN

Programa: 0281 - Educacao de Jovens e Adultos
 - TO DA EDUCAÇÃO BASICA DE JOVENS E ADULTOS DESTE MUNICIPIO

MANUTENÇÃO DA EDUCAÇÃO DE JOVENS E ADULTOS

Ação: 0122 - FUNCIONAMENTO DA EDUCAÇÃO DE JOVENS E ADULTOS - FUNDEB - 60%

Região Município	Quant. 2014	Quant. 2015	Quant. 2016	Quant. 2017
	1	1	1	1
Quantidade por ano...	1	1	1	1
Valor por ano.....	61.564,00	66.181,00	71.144,00	76.480,00
Totais.....: Quantidade	4	valor	275.369,00	
Fonte de recursos: Tesouro Municipal		0,00		
Convênios.....		275.369,00		
Outras fontes....		0,00		

Ação: 0123 - FUNCIONAMENTO DA EDUCAÇÃO DE JOVENS E ADULTOS - FUNDEB - 40%

Região Município	Quant. 2014	Quant. 2015	Quant. 2016	Quant. 2017
	1	1	1	1
Quantidade por ano...	1	1	1	1
Valor por ano.....	27.900,00	29.992,00	32.241,00	34.660,00
Totais.....: Quantidade	4	valor	124.793,00	
Fonte de recursos: Tesouro Municipal		0,00		
Convênios.....		124.793,00		
Outras fontes....		0,00		

TOTAL DO PROGRAMA:	Valor 2014 89.464,00	Valor 2015 96.173,00	Valor 2016 103.385,00	Valor 2017 111.140,00
--------------------	-------------------------	-------------------------	--------------------------	--------------------------

TOTAL DA UNIDADE ORÇAMENTÁRIA:	Valor 2014 89.464,00	Valor 2015 96.173,00	Valor 2016 103.385,00	Valor 2017 111.140,00
--------------------------------	-------------------------	-------------------------	--------------------------	--------------------------

ÓRGÃO: 04 - Secretaria de Saúde
 UNIDADE ORÇAMENTÁRIA: 04.01 - Secretaria de Saúde

Macro objetivo: 25 - VIABILIZAR AS AÇÕES DE ADMINISTRAÇÃO GERAL VISANDO A MANUTEN

Programa: 0037 - Administração Geral
 - ÇÃO E FUNCIONAMENTO DA MAQUINA ADMINISTRATIVA

MANUTENÇÃO DA ADMINISTRAÇÃO GERAL

Ação: 0020 - MANUTENÇÃO DAS ATIVIDADES GERAIS DA SEC. DE SAUDE

Região Município	Quant. 2014	Quant. 2015	Quant. 2016	Quant. 2017
	1	1	1	1
Quantidade por ano...	1	1	1	1
Valor por ano.....	1.147.798,00	1.233.882,00	1.326.424,00	1.425.905,00
Totais.....: Quantidade	4	valor	5.134.009,00	
Fonte de recursos: Tesouro Municipal	5.134.009,00			
Convênios.....	0,00			
Outras fontes....	0,00			

TOTAL DO PROGRAMA:	Valor 2014	Valor 2015	Valor 2016	Valor 2017
	1.147.798,00	1.233.882,00	1.326.424,00	1.425.905,00

TOTAL DA UNIDADE ORÇAMENTÁRIA:	Valor 2014	Valor 2015	Valor 2016	Valor 2017
	1.147.798,00	1.233.882,00	1.326.424,00	1.425.905,00

ÓRGÃO: 04 - Secretaria de Saúde
 UNIDADE ORÇAMENTÁRIA: 04.01 - Secretaria de Saúde

Macro objetivo: 26 - PROPICIAR AS CONDIÇÕES E EXECUÇÃO DE AÇÕES DIRECIONADAS A RE

Programa: 0038 - Edificacoes Publicas
 - ALIZAÇÃO DE EDIFICAÇÕES PUBICAS

MANUTENÇÃO DA EDIFICAÇÕES PUBLICAS

Ação: 0022 - CONST. REF. E AMPLIAÇÃO DA SEDE DA SECRETARIA DE SAUDE

Região Município	Quant. 2014	Quant. 2015	Quant. 2016	Quant. 2017
	1	1	1	1
Quantidade por ano...	1	1	1	1
Valor por ano.....	25.000,00	25.000,00	25.000,00	25.000,00
Totais.....: Quantidade	4	valor	100.000,00	
Fonte de recursos: Tesouro Municipal		100.000,00		
Convênios.....		0,00		
Outras fontes....		0,00		
TOTAL DO PROGRAMA:	valor 2014 25.000,00	valor 2015 25.000,00	valor 2016 25.000,00	valor 2017 25.000,00
TOTAL DA UNIDADE ORÇAMENTÁRIA:	valor 2014 25.000,00	valor 2015 25.000,00	valor 2016 25.000,00	valor 2017 25.000,00

ÓRGÃO: 04 - Secretaria de Saúde
 UNIDADE ORÇAMENTÁRIA: 04.02 - Fundo Municipal de Saúde

Macro objetivo: 03 - POSSIBILITAR A EXECUÇÃO DAS AÇÕES DE ATENDIMENTO DO PRGRAMA

Programa: 0004 - Programa Saude da Família - PSF
 - SAUDE DA FAMILIA

MANUTENÇÃO DO PROGRAMA SAUDE DA FAMÍLIA - PSF

Ação: 0102 - MANUTENÇÃO DO PROG. SAUDE DA FAMÍLIA - SF

Região Município	Quant. 2014	Quant. 2015	Quant. 2016	Quant. 2017
	1	1	1	1
Quantidade por ano...	1	1	1	1
Valor por ano.....	275.931,00	296.625,00	318.872,00	342.788,00
Totais.....: Quantidade	4	valor	1.234.216,00	
Fonte de recursos: Tesouro Municipal		0,00		
Convênios.....	1.234.216,00			
Outras fontes....		0,00		
TOTAL DO PROGRAMA:	valor 2014	valor 2015	valor 2016	valor 2017
	275.931,00	296.625,00	318.872,00	342.788,00

Macro objetivo: 03 - POSSIBILITAR A EXECUÇÃO DAS AÇÕES DE ATENDIMENTO DO PRGRAMA

Programa: 0009 - Nucleo de Apoio a Saude da Família - Nasf
 - SAUDE DA FAMILIA

MANUTENÇÃO DO NUCLEO DE APOIO A SAUDE DA FAMILIA - NASF

Ação: 0118 - MANUTENÇÃO DO NUCLEO DE APOIO A SAUDE DA FAMILIA - NASF

Região Município	Quant. 2014	Quant. 2015	Quant. 2016	Quant. 2017
	1	1	1	1
Quantidade por ano...	1	1	1	1
Valor por ano.....	25.000,00	25.000,00	25.000,00	25.000,00
Totais.....: Quantidade	4	valor	100.000,00	
Fonte de recursos: Tesouro Municipal		0,00		
Convênios.....	100.000,00			
Outras fontes....		0,00		
TOTAL DO PROGRAMA:	valor 2014	valor 2015	valor 2016	valor 2017
	25.000,00	25.000,00	25.000,00	25.000,00

ÓRGÃO: 04 - Secretaria de Saúde
UNIDADE ORÇAMENTÁRIA: 04.02 - Fundo Municipal de Saúde

TOTAL DA UNIDADE ORÇAMENTÁRIA:	Valor 2014 300.931,00	Valor 2015 321.625,00	Valor 2016 343.872,00	Valor 2017 367.788,00
--------------------------------	--------------------------	--------------------------	--------------------------	--------------------------

ÓRGÃO: 04 - Secretaria de Saude
 UNIDADE ORÇAMENTÁRIA: 04.02 - Fundo Municipal de Saude

Macro objetivo: 05 - PROPICIAR A EFETIVAÇÃO DAS AÇÕES DO PROGRAMA SAUDE BUCAL EM

Programa: 0006 - Programa Saude Bucal
 - FAVOR DA POPULAÇÃO

MANUTENÇÃO DO PROGRAMA SAUDE BUCAL

Ação: 0106 - SAÚDE BUCAL - SB

Região Município	Quant. 2014	Quant. 2015	Quant. 2016	Quant. 2017
	1	1	1	1
Quantidade por ano...	1	1	1	1
Valor por ano.....	86.301,00	92.773,00	99.731,00	107.211,00

Totais.....: Quantidade	4	valor	386.016,00
Fonte de recursos: Tesouro Municipal		0,00	
Convênios.....		386.016,00	
Outras fontes....		0,00	

TOTAL DO PROGRAMA:	Valor 2014	Valor 2015	Valor 2016	Valor 2017
	86.301,00	92.773,00	99.731,00	107.211,00

TOTAL DA UNIDADE ORÇAMENTÁRIA:	Valor 2014	Valor 2015	Valor 2016	Valor 2017
	86.301,00	92.773,00	99.731,00	107.211,00

ÓRGÃO: 04 - Secretaria de Saúde
 UNIDADE ORÇAMENTÁRIA: 04.02 - Fundo Municipal de Saúde

Macro objetivo: 06 - POSSIBILITAR A MELHORIA DO ACESSO E DA QUALIDADE DA ATENÇÃO

Programa: 0005 - Programa Agentes Comunitarios de Saude
 - BASICA DE SAÚDE

MANUTENÇÃO DO PROGRAMA AGENTES COMUNITARIOS DE SAUDE

Ação: 0104 - MANUTENÇÃO DO PROG. AGENTES COMUNITARIOS DE SAUDE - ACS

Região Município	Quant. 2014	Quant. 2015	Quant. 2016	Quant. 2017
	1	1	1	1
Quantidade por ano...	1	1	1	1
Valor por ano.....	147.060,00	158.089,00	169.946,00	182.692,00
Totais.....: Quantidade	4	valor	657.787,00	
Fonte de recursos: Tesouro Municipal		0,00		
Convênios.....		657.787,00		
Outras fontes....		0,00		
TOTAL DO PROGRAMA:	Valor 2014	Valor 2015	Valor 2016	Valor 2017
	147.060,00	158.089,00	169.946,00	182.692,00

Macro objetivo: 06 - POSSIBILITAR A MELHORIA DO ACESSO E DA QUALIDADE DA ATENÇÃO

Programa: 0026 - PAB Fixo
 - BASICA DE SAÚDE

MANUTENÇÃO DO PROGRAMA PAB FIXO

Ação: 0105 - PAB FIXO

Região Município	Quant. 2014	Quant. 2015	Quant. 2016	Quant. 2017
	1	1	1	1
Quantidade por ano...	1	1	1	1
Valor por ano.....	186.663,00	200.662,00	215.712,00	231.890,00
Totais.....: Quantidade	4	valor	834.927,00	
Fonte de recursos: Tesouro Municipal		0,00		
Convênios.....		834.927,00		
Outras fontes....		0,00		
TOTAL DO PROGRAMA:	Valor 2014	Valor 2015	Valor 2016	Valor 2017
	186.663,00	200.662,00	215.712,00	231.890,00

ÓRGÃO: 04 - Secretaria de Saude
 UNIDADE ORÇAMENTÁRIA: 04.02 - Fundo Municipal de Saude

Macro objetivo: 06 - POSSIBILITAR A MELHORIA DO ACESSO E DA QUALIDADE DA ATENÇÃO

Programa: 0027 - Programa Saúde na Escola - Semana Saúde na Escola
 - BASICA DE SAÚDE

MANUTENÇÃO DO PROG. SAUDE NA ESCOLA - SEMANA SAÚDE NA ESCOLA

Ação: 0109 - PROGRAMA SAÚDE NA ESCOLA - PSE

Região Município	Quant. 2014	Quant. 2015	Quant. 2016	Quant. 2017
	1	1	1	1
Quantidade por ano...	1	1	1	1
Valor por ano.....	10.000,00	10.000,00	10.000,00	10.000,00
Totais.....: Quantidade	4	valor	40.000,00	
Fonte de recursos: Tesouro Municipal		0,00		
Convênios.....		40.000,00		
Outras fontes....		0,00		

TOTAL DO PROGRAMA:	Valor 2014	Valor 2015	Valor 2016	Valor 2017
	10.000,00	10.000,00	10.000,00	10.000,00

Macro objetivo: 06 - POSSIBILITAR A MELHORIA DO ACESSO E DA QUALIDADE DA ATENÇÃO

Programa: 0171 - Programa de Acoes Basicas da Saude
 - BASICA DE SAÚDE

MANUTENÇÃO DO PROGRAMA DE AÇÕES BASICAS DE SAUDE

Ação: 0023 - MANUTENÇÃO DAS ATIVIDADES DE ATENÇÃO BASICA

Região Município	Quant. 2014	Quant. 2015	Quant. 2016	Quant. 2017
	1	1	1	1
Quantidade por ano...	1	1	1	1
Valor por ano.....	1.241.000,00	1.334.007,00	1.434.133,00	1.541.693,00
Totais.....: Quantidade	4	valor	5.550.833,00	
Fonte de recursos: Tesouro Municipal		0,00		
Convênios.....		5.550.833,00		
Outras fontes....		0,00		

Ação: 0024 - MANUTENÇÃO DAS ATIVIDADES LIGADAS A ASSISTENCIA MEDICA

ÓRGÃO: 04 - Secretaria de Saude
 UNIDADE ORÇAMENTÁRIA: 04.02 - Fundo Municipal de Saude

Região Município	Quant. 2014 1	Quant. 2015 1	Quant. 2016 1	Quant. 2017 1
Quantidade por ano...	1	1	1	1
Valor por ano.....	50.000,00	50.000,00	50.000,00	50.000,00
Totais.....: Quantidade	4	valor	200.000,00	
Fonte de recursos: Tesouro Municipal		0,00		
Convênios.....	200.000,00			
Outras fontes....	0,00			
TOTAL DO PROGRAMA:	Valor 2014 1.291.000,00	Valor 2015 1.384.007,00	Valor 2016 1.484.133,00	Valor 2017 1.591.693,00
Macro objetivo: 06 - POSSIBILITAR A MELHORIA DO ACESSO E DA QUALIDADE DA ATENÇÃO				
Programa: 0191 - Vigilancia Epidemiologica - BASICA DE SAUDE				
MANUTENÇÃO DO PROGRAMA VIGILANCIA EPIDEMIOLOGICA				
Ação: 0028 - MANUTENÇÃO DAS ATIVIDADES DE VIGILANCIA EM SAUDE				
Região Município	Quant. 2014 1	Quant. 2015 1	Quant. 2016 1	Quant. 2017 1
Quantidade por ano...	1	1	1	1
Valor por ano.....	262.028,00	281.680,00	302.806,00	325.517,00
Totais.....: Quantidade	4	valor	1.172.031,00	
Fonte de recursos: Tesouro Municipal		0,00		
Convênios.....	1.172.031,00			
Outras fontes....	0,00			
TOTAL DO PROGRAMA:	Valor 2014 262.028,00	Valor 2015 281.680,00	Valor 2016 302.806,00	Valor 2017 325.517,00
TOTAL DA UNIDADE ORÇAMENTÁRIA:	Valor 2014 1.896.751,00	Valor 2015 2.034.438,00	Valor 2016 2.182.597,00	Valor 2017 2.341.792,00

ÓRGÃO: 04 - Secretaria de Saude
 UNIDADE ORÇAMENTÁRIA: 04.02 - Fundo Municipal de Saude

Macro objetivo: 07 - VIABILIZAR A EFETIVAÇÃO DAS AÇÕES VOLTADAS AS ESPECIFICIDADES

Programa: 0008 - Programa das Especificidades Regionais
 - REGIONAIS

MANUTENÇÃO DO PROGRAMA DAS ESPECIFICIDADES REGIONAIS

Ação: 0107 - COMPENSAÇÃO DE ESPECIFICIDADES REGIONAIS

Região Município	Quant. 2014	Quant. 2015	Quant. 2016	Quant. 2017
	1	1	1	1
Quantidade por ano...	1	1	1	1
Valor por ano.....	10.000,00	10.000,00	10.000,00	10.000,00

Totais.....: Quantidade	4	valor	40.000,00	
Fonte de recursos: Tesouro Municipal		0,00		
Convênios.....		40.000,00		
Outras fontes....		0,00		

TOTAL DO PROGRAMA:	Valor 2014	Valor 2015	Valor 2016	Valor 2017
	10.000,00	10.000,00	10.000,00	10.000,00

TOTAL DA UNIDADE ORÇAMENTÁRIA:	Valor 2014	Valor 2015	Valor 2016	Valor 2017
	10.000,00	10.000,00	10.000,00	10.000,00

ÓRGÃO: 04 - Secretaria de Saúde
 UNIDADE ORÇAMENTÁRIA: 04.02 - Fundo Municipal de Saúde

Macro objetivo: 11 - VIABILIZAR AS AÇÕES DE ATENDIMENTO DE MEDIA E ALTA COMPLEXID

Programa: 0176 - Assistência Ambulatorial e Hospitalar
 - ADE AMBULATORIAL E HOSPITALAR PARA A POPULAÇÃO

PROGRAMA DE ASSISTENCIA AMBULATORIAL E HOSPITALAR

Ação: 0025 - CONSTRUCAO REF. E AMPLIACAO DE UNIDADES DE SAUDE

Região Município	Quant. 2014	Quant. 2015	Quant. 2016	Quant. 2017
	1	1	1	1
Quantidade por ano...	1	1	1	1
Valor por ano.....	220.000,00	236.500,00	254.237,00	273.305,00
Totais.....: Quantidade	4	valor	984.042,00	
Fonte de recursos: Tesouro Municipal		295.200,00		
Convênios.....		688.842,00		
Outras fontes....		0,00		

Ação: 0026 - MANUTENÇÃO DAS ATIVIDADES DE MEDIA E ALTA COMPLEXIDADE

Região Município	Quant. 2014	Quant. 2015	Quant. 2016	Quant. 2017
	1	1	1	1
Quantidade por ano...	1	1	1	1
Valor por ano.....	1.270.101,00	1.365.358,00	1.583.323,00	1.803.065,00
Totais.....: Quantidade	4	valor	6.021.847,00	
Fonte de recursos: Tesouro Municipal		0,00		
Convênios.....		6.021.847,00		
Outras fontes....		0,00		

TOTAL DO PROGRAMA:	Valor 2014	Valor 2015	Valor 2016	Valor 2017
	1.490.101,00	1.601.858,00	1.837.560,00	2.076.370,00

TOTAL DA UNIDADE ORÇAMENTÁRIA:	Valor 2014	Valor 2015	Valor 2016	Valor 2017
	1.490.101,00	1.601.858,00	1.837.560,00	2.076.370,00

ÓRGÃO: 04 - Secretaria de Saúde
 UNIDADE ORÇAMENTÁRIA: 04.02 - Fundo Municipal de Saúde

Macro objetivo: 13 - POSSIBILITAR REALIZAÇÃO DE AÇÕES VISANDO ATENDIMENTO DA POPU

Programa: 0013 - Pfvps - Piso Fixo de Vigilância e Promoção da Saúde
 - LAÇÃO ATRAVES DO PROGRAMA PFVPS

MANUTENÇÃO DO PFVPS - PISO FIXO DE VIGILANCIA E PROMOÇÃO DA SAUDE

Ação: 0111 - PISO FIXO DE VIGILANCIA E PROMOÇÃO DA SAÚDE - PFVPS

Região Município	Quant. 2014 1	Quant. 2015 1	Quant. 2016 1	Quant. 2017 1
Quantidade por ano...	1	1	1	1
Valor por ano.....	75.564,00	81.231,00	87.323,00	93.872,00
Totais.....: Quantidade	4	valor	337.990,00	
Fonte de recursos: Tesouro Municipal		0,00		
Convênios.....		337.990,00		
Outras fontes....		0,00		
TOTAL DO PROGRAMA:	Valor 2014 75.564,00	Valor 2015 81.231,00	Valor 2016 87.323,00	Valor 2017 93.872,00
TOTAL DA UNIDADE ORÇAMENTÁRIA:	Valor 2014 75.564,00	Valor 2015 81.231,00	Valor 2016 87.323,00	Valor 2017 93.872,00

ÓRGÃO: 04 - Secretaria de Saúde
 UNIDADE ORÇAMENTÁRIA: 04.02 - Fundo Municipal de Saúde

Macro objetivo: 16 - VIABILIZAR AÇÕES DE ATENDIMENTO A POPULAÇÃO ATRAVES DA ASSIS

Programa: 0181 - Assistência Farmaceutica
 - TENCIA FARMACEUTICA BASICA

MANUTENÇÃO DO PROGRAMA ASSISTENCIA FARMACEUTICA

Ação: 0027 - MANUTENÇÃO DAS ATIVIDADES DE ASSISTENCIA FARMACEUTICA

Região Município	Quant. 2014 1	Quant. 2015 1	Quant. 2016 1	Quant. 2017 1
Quantidade por ano...	1	1	1	1
Valor por ano.....	37.467,00	40.277,00	43.298,00	46.545,00
Totais.....: Quantidade	4	valor	167.587,00	
Fonte de recursos: Tesouro Municipal		0,00		
Convênios.....		167.587,00		
Outras fontes....		0,00		
TOTAL DO PROGRAMA:	valor 2014 37.467,00	valor 2015 40.277,00	valor 2016 43.298,00	valor 2017 46.545,00

TOTAL DA UNIDADE ORÇAMENTÁRIA:	valor 2014 37.467,00	valor 2015 40.277,00	valor 2016 43.298,00	valor 2017 46.545,00
--------------------------------	-------------------------	-------------------------	-------------------------	-------------------------

ÓRGÃO: 04 - Secretaria de Saúde
 UNIDADE ORÇAMENTÁRIA: 04.02 - Fundo Municipal de Saúde

Macro objetivo: 25 - VIABILIZAR AS AÇÕES DE ADMINISTRAÇÃO GERAL VISANDO A MANUTEN

Programa: 0037 - Administração Geral
 - ÇÃO E FUNCIONAMENTO DA MAQUINA ADMINISTRATIVA

MANUTENÇÃO DA ADMINISTRAÇÃO GERAL

Ação: 0021 - TRANSFERENCIAS A CONSORCIOS PUBLICOS

Região Município	Quant. 2014	Quant. 2015	Quant. 2016	Quant. 2017
	1	1	1	1
Quantidade por ano...	1	1	1	1
Valor por ano.....	25.000,00	25.000,00	25.000,00	25.000,00

Totais.....: Quantidade	4	valor	100.000,00	
Fonte de recursos: Tesouro Municipal		100.000,00		
Convênios.....		0,00		
Outras fontes....		0,00		

TOTAL DO PROGRAMA:	Valor 2014	Valor 2015	Valor 2016	Valor 2017
	25.000,00	25.000,00	25.000,00	25.000,00

TOTAL DA UNIDADE ORÇAMENTÁRIA:	Valor 2014	Valor 2015	Valor 2016	Valor 2017
	25.000,00	25.000,00	25.000,00	25.000,00

ÓRGÃO: 04 - Secretaria de Saúde
 UNIDADE ORÇAMENTÁRIA: 04.02 - Fundo Municipal de Saúde

Macro objetivo: 73 - PROPICIAR AÇÕES VOLTADAS AO PROGRAMA DE CONSTRUÇÃO E/OU CONS

Programa: 0007 - Programa de Melhoria do Acesso e da Qualidade - Pmaq
 - ERVAÇÃO DE VIAS URBANAS E ESTRADAS VICINAIS

MANUTENÇÃO DO PROGRAMA DE MELHORIA DO ACESSO E DA QUALIDADE - PMAQ

Ação: 0103 - MANUTENÇÃO DO PROG. DE MELHORIA DO ACESSO E DA QUALIDADE - PMAQ (RAB-PMAQ-SM)

Região Município	Quant. 2014 1	Quant. 2015 1	Quant. 2016 1	Quant. 2017 1
Quantidade por ano...	1	1	1	1
Valor por ano.....	170.280,00	183.051,00	196.779,00	211.538,00
Totais.....: Quantidade	4	valor	761.648,00	
Fonte de recursos: Tesouro Municipal		0,00		
Convênios.....		761.648,00		
Outras fontes....		0,00		
TOTAL DO PROGRAMA:	Valor 2014 170.280,00	Valor 2015 183.051,00	Valor 2016 196.779,00	Valor 2017 211.538,00

TOTAL DA UNIDADE ORÇAMENTÁRIA:	Valor 2014 170.280,00	Valor 2015 183.051,00	Valor 2016 196.779,00	Valor 2017 211.538,00
--------------------------------	--------------------------	--------------------------	--------------------------	--------------------------

ÓRGÃO: 04 - Secretaria de Saúde
 UNIDADE ORÇAMENTÁRIA: 04.02 - Fundo Municipal de Saúde

Macro objetivo: 79 - VIABILIZAR AÇÕES VOLTADAS AO PROGRAMA DE SISTEMA DE DRENAGEM

Programa: 0377 - Saneamento Geral na Zona Urbana
 - E SANEAMENTO BASICO

MANUTENÇÃO DO PROGRAMA SANEAMENTO GERAL NA ZONA URBANA

Ação: 0029 - CONSTRUÇÃO DE KITS SANITARIOS

Região Município	Quant. 2014	Quant. 2015	Quant. 2016	Quant. 2017
	1	1	1	1
Quantidade por ano...	1	1	1	1
Valor por ano.....	100.000,00	100.000,00	250.000,00	350.000,00
Totais.....: Quantidade	4	valor	800.000,00	
Fonte de recursos: Tesouro Municipal		240.000,00		
Convênios.....		560.000,00		
Outras fontes....		0,00		
TOTAL DO PROGRAMA:	Valor 2014	Valor 2015	Valor 2016	Valor 2017
	100.000,00	100.000,00	250.000,00	350.000,00

TOTAL DA UNIDADE ORÇAMENTÁRIA:	Valor 2014	Valor 2015	Valor 2016	Valor 2017
	100.000,00	100.000,00	250.000,00	350.000,00

ÓRGÃO: 05 - Secretaria de Assistência Social
 UNIDADE ORÇAMENTÁRIA: 05.01 - Secretaria de Assistência Social

Macro objetivo: 25 - VIABILIZAR AS AÇÕES DE ADMINISTRAÇÃO GERAL VISANDO A MANUTEN

Programa: 0037 - Administração Geral
 - ÇÃO E FUNCIONAMENTO DA MAQUINA ADMINISTRATIVA

MANUTENÇÃO DA ADMINISTRAÇÃO GERAL

Ação: 0046 - MANUTENÇÃO DAS ATIVIDADES GERAIS DA SEC. DE ASSISTENCIA SOCIAL

Região Município	Quant. 2014 1	Quant. 2015 1	Quant. 2016 1	Quant. 2017 1
Quantidade por ano...	1	1	1	1
Valor por ano.....	655.565,00	675.291,00	731.805,00	814.406,00
Totais.....: Quantidade	4	valor	2.877.067,00	
Fonte de recursos: Tesouro Municipal	2.877.067,00			
Convênios.....	0,00			
Outras fontes....	0,00			
TOTAL DO PROGRAMA:	Valor 2014 655.565,00	Valor 2015 675.291,00	Valor 2016 731.805,00	Valor 2017 814.406,00
TOTAL DA UNIDADE ORÇAMENTÁRIA:	Valor 2014 655.565,00	Valor 2015 675.291,00	Valor 2016 731.805,00	Valor 2017 814.406,00

ÓRGÃO: 05 - Secretaria de Assistência Social
 UNIDADE ORÇAMENTÁRIA: 05.01 - Secretaria de Assistência Social

Macro objetivo: 40 - PROPICIAR AÇÕES VOLTADAS AO ATENDIMENTO ASSISTENCIAL A CRIAN

Programa: 0131 - Amparo Assistencial a Criança e ao Adolescente
 - ÇA E AO ADOLESCENTE

PROGRAMA DE AMPARO ASSISTENCIAL A CRIANÇA E AO ADOLESCENTE

Ação: 0032 - MANUTENÇÃO DOS CONSELHOS VINCULADOS INCLUSIVE DO CONSELHO TUTELAR

Região Município	Quant. 2014	Quant. 2015	Quant. 2016	Quant. 2017
	1	1	1	1
Quantidade por ano...	1	1	1	1
Valor por ano.....	45.920,00	49.364,00	53.066,00	57.046,00
Totais.....: Quantidade	4	valor	205.396,00	
Fonte de recursos: Tesouro Municipal		205.396,00		
Convênios.....		0,00		
Outras fontes....		0,00		
TOTAL DO PROGRAMA:	Valor 2014	Valor 2015	Valor 2016	Valor 2017
	45.920,00	49.364,00	53.066,00	57.046,00
TOTAL DA UNIDADE ORÇAMENTÁRIA:	Valor 2014	Valor 2015	Valor 2016	Valor 2017
	45.920,00	49.364,00	53.066,00	57.046,00

ÓRGÃO: 05 - Secretaria de Assistência Social
 UNIDADE ORÇAMENTÁRIA: 05.02 - Fundo Municipal de Assistência Social

Macro objetivo: 06 - POSSIBILITAR A MELHORIA DO ACESSO E DA QUALIDADE DA ATENÇÃO

Programa: 0121 - Amparo Assistencial ao Idoso
 - BASICA DE SAÚDE

MANUTENÇÃO DO PROGRAMA AMPARO ASSISTENCIAL AO IDOSO

Ação: 0082 - SUBVENÇÃO SOCIAL PARA AÇÕES DE ASSISTÊNCIA AO IDOSO

Região	Quant. 2014	Quant. 2015	Quant. 2016	Quant. 2017
Município	1	1	1	1
Quantidade por ano...	1	1	1	1
Valor por ano.....	10.000,00	10.000,00	10.000,00	10.000,00
Totais.....: Quantidade	4	valor	40.000,00	
Fonte de recursos: Tesouro Municipal		0,00		
Convênios.....		40.000,00		
Outras fontes....		0,00		

Ação: 0086 - FORTALECIMENTO DE VINCULOS (IDOSO)

Região	Quant. 2014	Quant. 2015	Quant. 2016	Quant. 2017
Município	1	1	1	1
Quantidade por ano...	1	1	1	1
Valor por ano.....	35.000,00	20.692,00	22.244,00	23.912,00
Totais.....: Quantidade	4	valor	101.848,00	
Fonte de recursos: Tesouro Municipal		0,00		
Convênios.....		101.848,00		
Outras fontes....		0,00		

TOTAL DO PROGRAMA:	Valor 2014	Valor 2015	Valor 2016	Valor 2017
	45.000,00	30.692,00	32.244,00	33.912,00

Macro objetivo: 06 - POSSIBILITAR A MELHORIA DO ACESSO E DA QUALIDADE DA ATENÇÃO

Programa: 0136 - Assistência a Comunidades
 - BASICA DE SAÚDE

PROGRAMA DE ASSISTENCIA A COMUNIDADES

Ação: 0037 - PAIF/Estado - Manutenção do CRAS

ÓRGÃO: 05 - Secretaria de Assistência Social
 UNIDADE ORÇAMENTÁRIA: 05.02 - Fundo Municipal de Assistência Social

Região	Quant. 2014	Quant. 2015	Quant. 2016	Quant. 2017
Município	1	1	1	1
Quantidade por ano...	1	1	1	1
Valor por ano.....	30.000,00	20.000,00	20.000,00	20.000,00
Totais.....: Quantidade	4	valor	90.000,00	
Fonte de recursos: Tesouro Municipal		0,00		
Convênios.....		90.000,00		
Outras fontes....		0,00		
Ação: 0040 - GESTAO DA BOLSA FAMILIA - IGD/PBF				
Região	Quant. 2014	Quant. 2015	Quant. 2016	Quant. 2017
Município	1	1	1	1
Quantidade por ano...	1	1	1	1
Valor por ano.....	53.769,60	53.265,00	57.259,00	61.554,00
Totais.....: Quantidade	4	valor	225.847,60	
Fonte de recursos: Tesouro Municipal		0,00		
Convênios.....		225.847,60		
Outras fontes....		0,00		
Ação: 0041 - APRIMORAMENTO DA GESTAO DO IGD/SUAS				
Região	Quant. 2014	Quant. 2015	Quant. 2016	Quant. 2017
Município	1	1	1	1
Quantidade por ano...	1	1	1	1
Valor por ano.....	15.765,24	16.125,00	17.334,00	18.634,00
Totais.....: Quantidade	4	valor	67.858,24	
Fonte de recursos: Tesouro Municipal		0,00		
Convênios.....		67.858,24		
Outras fontes....		0,00		
Ação: 0119 - MANUTENÇÃO DO PAIF/UNIAO - MANUTENÇÃO DO CRAS				
Região	Quant. 2014	Quant. 2015	Quant. 2016	Quant. 2017
Município	1	1	1	1
Quantidade por ano...	1	1	1	1
Valor por ano.....	147.900,00	173.775,00	186.809,00	200.819,00
Totais.....: Quantidade	4	valor	709.303,00	

ÓRGÃO: 05 - Secretaria de Assistência Social
 UNIDADE ORÇAMENTÁRIA: 05.02 - Fundo Municipal de Assistência Social

Fonte de recursos:	Tesouro Municipal	0,00		
	Convênios.....	709.303,00		
	Outras fontes....	0,00		
<hr/>				
TOTAL DO PROGRAMA:	Valor 2014	Valor 2015	Valor 2016	Valor 2017
	247.434,84	263.165,00	281.402,00	301.007,00
<hr/>				
TOTAL DA UNIDADE ORÇAMENTÁRIA:	Valor 2014	Valor 2015	Valor 2016	Valor 2017
	292.434,84	293.857,00	313.646,00	334.919,00

ÓRGÃO: 05 - Secretaria de Assistência Social
 UNIDADE ORÇAMENTÁRIA: 05.02 - Fundo Municipal de Assistência Social

Macro objetivo: 17 - POSSIBILITAR ATENDIMENTO AS PESSOAS DA COMUNIDADE ATRAVES DO

Programa: 0025 - Manutenção do Creas/PAEFI
 - S CRAS

MANUTENÇÃO DO CREAS/PAEFI

Ação: 0090 - MANUTENÇÃO DO CREAS/PAEFI

Região Município	Quant. 2014	Quant. 2015	Quant. 2016	Quant. 2017
	1	1	1	1
Quantidade por ano...	1	1	1	1
Valor por ano.....	16.000,00	16.000,00	16.000,00	16.000,00
Totais.....: Quantidade	4	valor	64.000,00	
Fonte de recursos: Tesouro Municipal		0,00		
Convênios.....		64.000,00		
Outras fontes....		0,00		
TOTAL DO PROGRAMA:	Valor 2014 16.000,00	Valor 2015 16.000,00	Valor 2016 16.000,00	Valor 2017 16.000,00
TOTAL DA UNIDADE ORÇAMENTÁRIA:	Valor 2014 16.000,00	Valor 2015 16.000,00	Valor 2016 16.000,00	Valor 2017 16.000,00

ÓRGÃO: 05 - Secretaria de Assistência Social
 UNIDADE ORÇAMENTÁRIA: 05.02 - Fundo Municipal de Assistência Social

Macro objetivo: 35 - PROPICIAR AS CONDIÇÕES NECESSARIAS A EFETIVAÇÃO DE AÇÕES VIS

Programa: 0132 - Erradicacao do Trabalho Infantil
 - ANDO O ATENDIMENTO AOS DIREITOS DA CRIANÇA E DO ADOLESCENTE

PROGRAMA ERRADICAÇÃO DO TRABALHO INFANTIL

Ação: 0036 - PROGRAMA DE ERRADICAÇÃO DO TRABALHO INFANTIL - PETI

Região Município	Quant. 2014	Quant. 2015	Quant. 2016	Quant. 2017
	1	1	1	1
Quantidade por ano...	1	1	1	1
Valor por ano.....	31.778,40	38.700,00	41.602,00	44.722,00
Totais.....: Quantidade	4	valor	156.802,40	
Fonte de recursos: Tesouro Municipal		0,00		
Convênios.....		156.802,40		
Outras fontes....		0,00		
TOTAL DO PROGRAMA:	valor 2014	valor 2015	valor 2016	valor 2017
	31.778,40	38.700,00	41.602,00	44.722,00
TOTAL DA UNIDADE ORÇAMENTÁRIA:	valor 2014	valor 2015	valor 2016	valor 2017
	31.778,40	38.700,00	41.602,00	44.722,00

ÓRGÃO: 05 - Secretaria de Assistência Social
 UNIDADE ORÇAMENTÁRIA: 05.02 - Fundo Municipal de Assistência Social

Macro objetivo: 36 - VIABILIZAR REALIZAÇÃO DE AÇÕES BUSCANDO ATENDER AS COMUNIDAD

Programa: 0137 - Assistência Social Geral
 - ES ORGANIZADAS COMUNITARIAMENTE

PROGRAMA DE ASSISTENCIA SOCIAL GERAL

Ação: 0043 - CONSTRUCAO E REFORMA DO CENTRO DE MULTIPLO USO

Região Município	Quant. 2014	Quant. 2015	Quant. 2016	Quant. 2017
	1	1	1	1
Quantidade por ano...	1	1	1	1
Valor por ano.....	20.000,00	20.000,00	20.000,00	20.000,00
Totais.....: Quantidade	4	valor	80.000,00	
Fonte de recursos: Tesouro Municipal		80.000,00		
Convênios.....		0,00		
Outras fontes....		0,00		

Ação: 0044 - CONSTRUÇÃO REF. E AMPL. DE UNIDADES DE ASSIST. SOCIAL

Região Município	Quant. 2014	Quant. 2015	Quant. 2016	Quant. 2017
	1	1	1	1
Quantidade por ano...	1	1	1	1
Valor por ano.....	47.150,00	50.000,00	50.000,00	50.000,00
Totais.....: Quantidade	4	valor	197.150,00	
Fonte de recursos: Tesouro Municipal		197.150,00		
Convênios.....		0,00		
Outras fontes....		0,00		

Ação: 0045 - CONST. REF. E AMPLIACAO DO CENTRO SOCIAL URBANO - CSU

Região Município	Quant. 2014	Quant. 2015	Quant. 2016	Quant. 2017
	1	1	1	1
Quantidade por ano...	1	1	1	1
Valor por ano.....	100.000,00	100.000,00	100.000,00	100.000,00
Totais.....: Quantidade	4	valor	400.000,00	
Fonte de recursos: Tesouro Municipal		400.000,00		
Convênios.....		0,00		
Outras fontes....		0,00		

Ação: 0089 - GESTÃO DOS BENEFICIOS EVENTUAIS - BE (AUXILIO NATALIDADE E AUXILIO FUNERAL)

ÓRGÃO: 05 - Secretaria de Assistência Social
 UNIDADE ORÇAMENTÁRIA: 05.02 - Fundo Municipal de Assistência Social

Região	Quant. 2014	Quant. 2015	Quant. 2016	Quant. 2017
Município	1	1	1	1
Quantidade por ano...	1	1	1	1
Valor por ano.....	6.000,00	5.000,00	5.000,00	5.000,00
<hr/>				
Totais.....: Quantidade	4	valor	21.000,00	
Fonte de recursos: Tesouro Municipal		0,00		
Convênios.....		21.000,00		
Outras fontes....		0,00		
<hr/>				
Ação: 0094 - REALIZAÇÃO DE CONFERENCIAS DOS MUNICIPIOS				
Região	Quant. 2014	Quant. 2015	Quant. 2016	Quant. 2017
Município	1	1	1	1
Quantidade por ano...	1	1	1	1
Valor por ano.....	10.000,00	10.000,00	10.000,00	10.000,00
<hr/>				
Totais.....: Quantidade	4	valor	40.000,00	
Fonte de recursos: Tesouro Municipal		40.000,00		
Convênios.....		0,00		
Outras fontes....		0,00		
<hr/>				
Ação: 0113 - ACESSUAS - PRONATEC				
Região	Quant. 2014	Quant. 2015	Quant. 2016	Quant. 2017
Município	1	1	1	1
Quantidade por ano...	1	1	1	1
Valor por ano.....	14.234,76	15.000,00	15.000,00	15.000,00
<hr/>				
Totais.....: Quantidade	4	valor	59.234,76	
Fonte de recursos: Tesouro Municipal		0,00		
Convênios.....		59.234,76		
Outras fontes....		0,00		
<hr/>				
Ação: 0124 - INVESTIMENTO CIDADÃ - PROJETO - COMEÇO/MEIO/FIM				
Região	Quant. 2014	Quant. 2015	Quant. 2016	Quant. 2017
Município	1	1	1	1
Quantidade por ano...	1	1	1	1
Valor por ano.....	5.000,00	5.000,00	5.000,00	5.000,00
<hr/>				
Totais.....: Quantidade	4	valor	20.000,00	

ÓRGÃO: 05 - Secretaria de Assistência Social
 UNIDADE ORÇAMENTÁRIA: 05.02 - Fundo Municipal de Assistência Social

Fonte de recursos: Tesouro Municipal 0,00
 Convênios..... 20.000,00
 Outras fontes.... 0,00

Ação: 0125 - ESTAÇÃO FAMILIA - PROJETO - COMEÇO/MEIO/FIM

Região Município	Quant. 2014	Quant. 2015	Quant. 2016	Quant. 2017
	1	1	1	1
Quantidade por ano...	1	1	1	1
Valor por ano.....	12.850,00	10.000,00	10.000,00	10.000,00

Totais.....: Quantidade 4 valor 42.850,00
 Fonte de recursos: Tesouro Municipal 0,00
 Convênios..... 42.850,00
 Outras fontes.... 0,00

TOTAL DO PROGRAMA:	Valor 2014	Valor 2015	Valor 2016	Valor 2017
	215.234,76	215.000,00	215.000,00	215.000,00

TOTAL DA UNIDADE ORÇAMENTÁRIA:	Valor 2014	Valor 2015	Valor 2016	Valor 2017
	215.234,76	215.000,00	215.000,00	215.000,00

ÓRGÃO: 05 - Secretaria de Assistência Social
 UNIDADE ORÇAMENTÁRIA: 05.02 - Fundo Municipal de Assistência Social

Macro objetivo: 40 - PROPICIAR AÇÕES VOLTADAS AO ATENDIMENTO ASSISTENCIAL A CRIAN

Programa: 0131 - Amparo Assistencial a Criança e ao Adolescente
 - ÇA E AO ADOLESCENTE

PROGRAMA DE AMPARO ASSISTENCIAL A CRIANÇA E AO ADOLESCENTE

Ação: 0031 - CONSTRUÇÃO DO CENTRO DE APOIO A CRIANÇA E AO ADOLESCENTE

Região Município	Quant. 2014	Quant. 2015	Quant. 2016	Quant. 2017
	1	1	1	1
Quantidade por ano...	1	1	1	1
Valor por ano.....	25.000,00	25.000,00	25.000,00	25.000,00
Totais.....: Quantidade 4 valor 100.000,00				
Fonte de recursos: Tesouro Municipal 100.000,00				
Convênios..... 0,00				
Outras fontes.... 0,00				

Ação: 0033 - MANUT. DAS ATIVIDADES ASSIST. A CRIANCA E AO ADOLESCENTE

Região Município	Quant. 2014	Quant. 2015	Quant. 2016	Quant. 2017
	1	1	1	1
Quantidade por ano...	1	1	1	1
Valor por ano.....	10.000,00	10.000,00	10.000,00	10.000,00
Totais.....: Quantidade 4 valor 40.000,00				
Fonte de recursos: Tesouro Municipal 40.000,00				
Convênios..... 0,00				
Outras fontes.... 0,00				

Ação: 0034 - MANUTENÇÃO DO SERVIÇO DE CONVIVENCIA E FORTALECIMENTO DE VINCULOS PARA JOVENS DE 15 A 17 ANOS - PROJovem MODALIDADE ADOLESCENTE

Região Município	Quant. 2014	Quant. 2015	Quant. 2016	Quant. 2017
	1	1	1	1
Quantidade por ano...	1	1	1	1
Valor por ano.....	45.000,00	26.875,00	28.890,00	31.057,00
Totais.....: Quantidade 4 valor 131.822,00				
Fonte de recursos: Tesouro Municipal 0,00				
Convênios..... 131.822,00				
Outras fontes.... 0,00				

ÓRGÃO: 05 - Secretaria de Assistência Social
 UNIDADE ORÇAMENTÁRIA: 05.02 - Fundo Municipal de Assistência Social

Ação: 0085 - FORTALECIMENTO DE VINCULOS (06 A 6 ANOS)				
Região	Quant. 2014	Quant. 2015	Quant. 2016	Quant. 2017
Município	1	1	1	1
Quantidade por ano...	1	1	1	1
Valor por ano.....	28.000,00	10.000,00	10.000,00	10.000,00
Totais.....: Quantidade 4 valor 58.000,00				
Fonte de recursos: Tesouro Municipal 0,00				
Convênios..... 58.000,00				
Outras fontes.... 0,00				
Ação: 0093 - ALTA COMPLEXIDADE PAC I				
Região	Quant. 2014	Quant. 2015	Quant. 2016	Quant. 2017
Município	1	1	1	1
Quantidade por ano...	1	1	1	1
Valor por ano.....	5.000,00	5.000,00	5.000,00	5.000,00
Totais.....: Quantidade 4 valor 20.000,00				
Fonte de recursos: Tesouro Municipal 0,00				
Convênios..... 20.000,00				
Outras fontes.... 0,00				
TOTAL DO PROGRAMA:				
	Valor 2014	Valor 2015	Valor 2016	Valor 2017
	113.000,00	76.875,00	78.890,00	81.057,00
TOTAL DA UNIDADE ORÇAMENTÁRIA:				
	Valor 2014	Valor 2015	Valor 2016	Valor 2017
	113.000,00	76.875,00	78.890,00	81.057,00

ÓRGÃO: 05 - Secretaria de Assistência Social
 UNIDADE ORÇAMENTÁRIA: 05.02 - Fundo Municipal de Assistência Social

Macro objetivo: 45 - VIABILIZAR A EFETIVAÇÃO DE AÇÕES VISANDO A PROMOÇÃO DO TRABA

Programa: 0212 - Promocao do Trabalho e Geracao de Renda
 - LHO E A GERAÇÃO DE RENDA PARA POPULAÇÃO LOCAL

MANUTENÇÃO DO PROGRAMA PROMOÇÃO DO TRABALHO E GERAÇÃO DE REDA

Ação: 0047 - INSTALAÇÃO E MANUTENÇÃO DO PROGRAMA CARTÃO MÃE

Região Município	Quant. 2014	Quant. 2015	Quant. 2016	Quant. 2017
	1	1	1	1
Quantidade por ano...	1	1	1	1
Valor por ano.....	20.000,00	60.000,00	60.000,00	60.000,00
Totais.....: Quantidade	4	valor	200.000,00	
Fonte de recursos: Tesouro Municipal		200.000,00		
Convênios.....		0,00		
Outras fontes....		0,00		

Ação: 0049 - INCENTIVO A GERACAO DE EMPREGO E RENDA

Região Município	Quant. 2014	Quant. 2015	Quant. 2016	Quant. 2017
	1	1	1	1
Quantidade por ano...	1	1	1	1
Valor por ano.....	5.000,00	5.000,00	5.000,00	5.000,00
Totais.....: Quantidade	4	valor	20.000,00	
Fonte de recursos: Tesouro Municipal		20.000,00		
Convênios.....		0,00		
Outras fontes....		0,00		

TOTAL DO PROGRAMA:	Valor 2014	Valor 2015	Valor 2016	Valor 2017
	25.000,00	65.000,00	65.000,00	65.000,00

TOTAL DA UNIDADE ORÇAMENTÁRIA:	Valor 2014	Valor 2015	Valor 2016	Valor 2017
	25.000,00	65.000,00	65.000,00	65.000,00

ÓRGÃO: 05 - Secretaria de Assistência Social
 UNIDADE ORÇAMENTÁRIA: 05.02 - Fundo Municipal de Assistência Social

Macro objetivo: 53 - PROPICIAR A REALIZAÇÃO DE AÇÕES VOLTADAS AO ATENDIMENTO E AP

Programa: 0266 - Assist. a Estudantes do Ensino Superior
 - OIO DOS ESTUDANTES DO ENSINO SUPERIOR DESTE MUNICIPIO

MANUTENÇÃO DO PROGRAMA ASSIST. A ESTUDANTES DO ENSINO SUPERIOR

Ação: 0048 - INSTALAÇÃO E MANUTENÇÃO DO PROGRAMA BOLSA UNIVERSITÁRIA

Região	Quant. 2014	Quant. 2015	Quant. 2016	Quant. 2017
Município	1	1	1	1
Quantidade por ano...	1	1	1	1
Valor por ano.....	10.000,00	15.000,00	15.000,00	15.000,00
Totais.....: Quantidade	4	valor	55.000,00	
Fonte de recursos: Tesouro Municipal		55.000,00		
Convênios.....		0,00		
Outras fontes....		0,00		
TOTAL DO PROGRAMA:	valor 2014	valor 2015	valor 2016	valor 2017
	10.000,00	15.000,00	15.000,00	15.000,00
TOTAL DA UNIDADE ORÇAMENTÁRIA:	valor 2014	valor 2015	valor 2016	valor 2017
	10.000,00	15.000,00	15.000,00	15.000,00

ÓRGÃO: 05 - Secretaria de Assistência Social
 UNIDADE ORÇAMENTÁRIA: 05.02 - Fundo Municipal de Assistência Social

Macro objetivo: 68 - VIABILIZAR A EXECUÇÃO DE AÇÕES VISANDO ATENDIMENTO DO PROGRA

Programa: 0017 - Piso de Transição de Media Complexidade - Ptmc
 - MA PISO DE TRANSIÇÃO DE MEDIA COMPLEXIDADE - PTMC

MANUTENÇÃO DO PISO DE TRANSIÇÃO DE MEDIA COMPLEXIDADE - PTMC

Ação: 0127 - MANUTENÇÃO DO PISO DE TRANSIÇÃO DE MEDIA COMPLEXIDADE - PTMC

Região Município	Quant. 2014	Quant. 2015	Quant. 2016	Quant. 2017
	1	1	1	1
Quantidade por ano...	1	1	1	1
Valor por ano.....	14.000,00	20.000,00	20.000,00	20.000,00

Totais.....: Quantidade	4	valor	74.000,00
Fonte de recursos: Tesouro Municipal		0,00	
Convênios.....		74.000,00	
Outras fontes....		0,00	

TOTAL DO PROGRAMA:	valor 2014	valor 2015	valor 2016	valor 2017
	14.000,00	20.000,00	20.000,00	20.000,00

TOTAL DA UNIDADE ORÇAMENTÁRIA:	valor 2014	valor 2015	valor 2016	valor 2017
	14.000,00	20.000,00	20.000,00	20.000,00

ÓRGÃO: 05 - Secretaria de Assistência Social
 UNIDADE ORÇAMENTÁRIA: 05.03 - Fundo Mun. dos Dir. da Criança e Adoles.

Macro objetivo: 40 - PROPICIAR AÇÕES VOLTADAS AO ATENDIMENTO ASSISTENCIAL A CRIAN

Programa: 0131 - Amparo Assistencial a Criança e ao Adolescente
 - ÇA E AO ADOLESCENTE

PROGRAMA DE AMPARO ASSISTENCIAL A CRIANÇA E AO ADOLESCENTE

Ação: 0095 - FORTALECIMENTO DAS ENTIDADES - BASICA

Região Município	Quant. 2014	Quant. 2015	Quant. 2016	Quant. 2017
	1	1	1	1
Quantidade por ano...	1	1	1	1
Valor por ano.....	15.000,00	15.000,00	15.000,00	15.000,00
Totais.....: Quantidade	4	valor	60.000,00	
Fonte de recursos: Tesouro Municipal		0,00		
Convênios.....		60.000,00		
Outras fontes....		0,00		

Ação: 0097 - FORTALECIMENTO DAS ENTIDADES - ESPECIAL

Região Município	Quant. 2014	Quant. 2015	Quant. 2016	Quant. 2017
	1	1	1	1
Quantidade por ano...	1	1	1	1
Valor por ano.....	15.000,00	15.000,00	15.000,00	15.000,00
Totais.....: Quantidade	4	valor	60.000,00	
Fonte de recursos: Tesouro Municipal		0,00		
Convênios.....		60.000,00		
Outras fontes....		0,00		

Ação: 0098 - MANUTENÇÃO DE FORTALECIMENTO DAS ATIVIDADES DO OCA

Região Município	Quant. 2014	Quant. 2015	Quant. 2016	Quant. 2017
	1	1	1	1
Quantidade por ano...	1	1	1	1
Valor por ano.....	5.000,00	5.000,00	5.000,00	5.000,00
Totais.....: Quantidade	4	valor	20.000,00	
Fonte de recursos: Tesouro Municipal		0,00		
Convênios.....		20.000,00		
Outras fontes....		0,00		

Ação: 0126 - MANUTENÇÃO DO SERVIÇO DE PRESTAÇÃO SOCIAL A ADOLESCENTES EM CUMPRIMENTO DE MEDIDAS SOCIO

ÓRGÃO: 05 - Secretaria de Assistência Social
 UNIDADE ORÇAMENTÁRIA: 05.03 - Fundo Mun. dos Dir. da Criança e Adoles.

EDUCATIVAS DE LIBERDADE ASSISTIDA (LA) E PRESTAÇÃO DE SERVIÇOS A COMUNIDADE

Região Município	Quant. 2014	Quant. 2015	Quant. 2016	Quant. 2017
	1	1	1	1
Quantidade por ano...	1	1	1	1
Valor por ano.....	30.000,00	30.000,00	30.000,00	30.000,00
Totais.....: Quantidade	4	valor	120.000,00	
Fonte de recursos: Tesouro Municipal		0,00		
Convênios.....		120.000,00		
Outras fontes....		0,00		
TOTAL DO PROGRAMA:	Valor 2014	Valor 2015	Valor 2016	Valor 2017
	65.000,00	65.000,00	65.000,00	65.000,00
TOTAL DA UNIDADE ORÇAMENTÁRIA:	Valor 2014	Valor 2015	Valor 2016	Valor 2017
	65.000,00	65.000,00	65.000,00	65.000,00

ÓRGÃO: 06 - Sec. de Cultura, Esportes e Turismo
 UNIDADE ORÇAMENTÁRIA: 06.01 - Sec. de Cultura, Esportes e Turismo

Macro objetivo: 25 - VIABILIZAR AS AÇÕES DE ADMINISTRAÇÃO GERAL VISANDO A MANUTEN

Programa: 0037 - Administracao Geral
 - ÇÃO E FUNCIONAMENTO DA MAQUINA ADMINISTRATIVA

MANUTENÇÃO DA ADMINISTRAÇÃO GERAL

Ação: 0050 - MANUT. DAS ATIV. GERAIS DA SEC. DE CULTURA, ESPORTES E TURISMO

Região Município	Quant. 2014	Quant. 2015	Quant. 2016	Quant. 2017
	1	1	1	1
Quantidade por ano...	1	1	1	1
Valor por ano.....	405.131,00	435.516,00	468.180,00	503.294,00
Totais.....: Quantidade	4	valor	1.812.121,00	
Fonte de recursos: Tesouro Municipal		1.812.121,00		
Convênios.....		0,00		
Outras fontes....		0,00		

TOTAL DO PROGRAMA:	Valor 2014	Valor 2015	Valor 2016	Valor 2017
	405.131,00	435.516,00	468.180,00	503.294,00

TOTAL DA UNIDADE ORÇAMENTÁRIA:	Valor 2014	Valor 2015	Valor 2016	Valor 2017
	405.131,00	435.516,00	468.180,00	503.294,00

ÓRGÃO: 06 - Sec. de Cultura, Esportes e Turismo
 UNIDADE ORÇAMENTÁRIA: 06.01 - Sec. de Cultura, Esportes e Turismo

Macro objetivo: 61 - VIABILIZAR A REALIZAÇÃO DE PROJETOS DE INFRAESTRUTURA TURIST

Programa: 0301 - Museus Biblioteca Teatros e Centros de Cultura
 - ICA NO MUNICIPIO

MANUTENÇÃO DO PROGRAMA MUSEUS BIBLIOTECA TEATROS E CENTROS DE CULTURA

Ação: 0051 - CONSTRUÇÃO REF. E AMPLIAÇÃO DA BIBLIOTECA MUNICIPAL

Região Município	Quant. 2014	Quant. 2015	Quant. 2016	Quant. 2017
	1	1	1	1
Quantidade por ano...	1	1	1	1
Valor por ano.....	40.000,00	40.000,00	40.000,00	40.000,00
Totais.....: Quantidade	4	valor	160.000,00	
Fonte de recursos: Tesouro Municipal		160.000,00		
Convênios.....		0,00		
Outras fontes....		0,00		

Ação: 0052 - CONTRUÇÃO DE CENTRO CULTURAL

Região Município	Quant. 2014	Quant. 2015	Quant. 2016	Quant. 2017
	1	1	1	1
Quantidade por ano...	1	1	1	1
Valor por ano.....	550.000,00	550.000,00	550.000,00	550.000,00
Totais.....: Quantidade	4	valor	2.200.000,00	
Fonte de recursos: Tesouro Municipal		2.200.000,00		
Convênios.....		0,00		
Outras fontes....		0,00		

TOTAL DO PROGRAMA:	Valor 2014	Valor 2015	Valor 2016	Valor 2017
	590.000,00	590.000,00	590.000,00	590.000,00

TOTAL DA UNIDADE ORÇAMENTÁRIA:	Valor 2014	Valor 2015	Valor 2016	Valor 2017
	590.000,00	590.000,00	590.000,00	590.000,00

ÓRGÃO: 06 - Sec. de Cultura, Esportes e Turismo
 UNIDADE ORÇAMENTÁRIA: 06.01 - Sec. de Cultura, Esportes e Turismo

Macro objetivo: 74 - PROPORCIONAR AÇÕES VOLTADAS AO PROGRAMA DE INCENTIVO AS ATIV

Programa: 0307 - Difusão Cultural
 - IDADES CULTURAIS E ARTÍSTICAS DO MUNICÍPIO

MANUTENÇÃO DO PROGRAMA DIFUSÃO CULTURAL

Ação: 0053 - MANUTENÇÃO DAS ATIVIDADES CULTURAIS

Região Município	Quant. 2014	Quant. 2015	Quant. 2016	Quant. 2017
	1	1	1	1
Quantidade por ano...	1	1	1	1
Valor por ano.....	75.000,00	80.625,00	86.671,00	93.172,00
Totais.....: Quantidade	4	valor	335.468,00	
Fonte de recursos: Tesouro Municipal		335.468,00		
Convênios.....		0,00		
Outras fontes....		0,00		
TOTAL DO PROGRAMA:	Valor 2014	Valor 2015	Valor 2016	Valor 2017
	75.000,00	80.625,00	86.671,00	93.172,00

TOTAL DA UNIDADE ORÇAMENTÁRIA:	Valor 2014	Valor 2015	Valor 2016	Valor 2017
	75.000,00	80.625,00	86.671,00	93.172,00

ÓRGÃO: 06 - Sec. de Cultura, Esportes e Turismo
 UNIDADE ORÇAMENTÁRIA: 06.01 - Sec. de Cultura, Esportes e Turismo

Macro objetivo: 77 - VIABILIZAR AÇÕES VOLTADAS AO PROGRAMA DE MANUTENÇÃO DE PARQU

Programa: 0616 - Desporto Comunitario
 - ES RECREATIVOS E DESPORTIVOS DO MUNICIPIO

MANUTENÇÃO DO PROGRAMA DESPORTO COMUNITARIO

Ação: 0054 - CONST. REF. E AMP. QUAD. POLIESP. GINASIOS UNID. ESPORTE

Região	Quant. 2014	Quant. 2015	Quant. 2016	Quant. 2017
Município	1	1	1	1
Quantidade por ano...	1	1	1	1
Valor por ano.....	70.000,00	70.000,00	70.000,00	70.000,00
Totais.....: Quantidade	4	valor	280.000,00	
Fonte de recursos: Tesouro Municipal		84.000,00		
Convênios.....		196.000,00		
Outras fontes....		0,00		

Ação: 0055 - CONSTRUÇÃO DO ESTADIO MUNICIPAL

Região	Quant. 2014	Quant. 2015	Quant. 2016	Quant. 2017
Município	1	1	1	1
Quantidade por ano...	1	1	1	1
Valor por ano.....	150.000,00	150.000,00	150.000,00	150.000,00
Totais.....: Quantidade	4	valor	600.000,00	
Fonte de recursos: Tesouro Municipal		180.000,00		
Convênios.....		420.000,00		
Outras fontes....		0,00		

Ação: 0056 - MANUTENÇÃO DAS ATIVIDADES DESPORTIVAS

Região	Quant. 2014	Quant. 2015	Quant. 2016	Quant. 2017
Município	1	1	1	1
Quantidade por ano...	1	1	1	1
Valor por ano.....	10.000,00	10.000,00	10.000,00	10.000,00
Totais.....: Quantidade	4	valor	40.000,00	
Fonte de recursos: Tesouro Municipal		40.000,00		
Convênios.....		0,00		
Outras fontes....		0,00		

TOTAL DO PROGRAMA:	Valor 2014	Valor 2015	Valor 2016	Valor 2017
	230.000,00	230.000,00	230.000,00	230.000,00

ÓRGÃO: 06 - Sec. de Cultura, Esportes e Turismo
UNIDADE ORÇAMENTÁRIA: 06.01 - Sec. de Cultura, Esportes e Turismo

TOTAL DA UNIDADE ORÇAMENTÁRIA:	Valor 2014 230.000,00	Valor 2015 230.000,00	Valor 2016 230.000,00	Valor 2017 230.000,00
--------------------------------	--------------------------	--------------------------	--------------------------	--------------------------

ÓRGÃO: 07 - Secretaria de Infraestrutura
 UNIDADE ORÇAMENTÁRIA: 07.01 - Secretaria de Infraestrutura

Macro objetivo: 07 - VIABILIZAR A EFETIVAÇÃO DAS AÇÕES VOLTADAS AS ESPECIFICIDADES

Programa: 0337 - Serviços Funerarios
 - REGIONAIS

MANUTENÇÃO DO PROGRAMA SERVIÇOS FUNERARIOS

Ação: 0060 - CONST. REFORMA E AMPLIACAO DE CEMITERIOS PUBLICOS

Região	Quant. 2014	Quant. 2015	Quant. 2016	Quant. 2017
Município	1	1	1	1
Quantidade por ano...	1	1	1	1
Valor por ano.....	50.000,00	50.000,00	50.000,00	50.000,00
Totais.....: Quantidade	4	valor	200.000,00	
Fonte de recursos: Tesouro Municipal		200.000,00		
Convênios.....		0,00		
Outras fontes....		0,00		
TOTAL DO PROGRAMA:	Valor 2014	Valor 2015	Valor 2016	Valor 2017
	50.000,00	50.000,00	50.000,00	50.000,00

Macro objetivo: 07 - VIABILIZAR A EFETIVAÇÃO DAS AÇÕES VOLTADAS AS ESPECIFICIDADES

Programa: 0351 - Habitacoes Urbanas
 - REGIONAIS

MANUTENÇÃO DO PROGRAMA HABITAÇÕES URBANAS

Ação: 0062 - CONSTRUCAO E MELHORIA DO SISTEMA HABITACIONAL

Região	Quant. 2014	Quant. 2015	Quant. 2016	Quant. 2017
Município	1	1	1	1
Quantidade por ano...	1	1	1	1
Valor por ano.....	100.000,00	200.000,00	200.000,00	200.000,00
Totais.....: Quantidade	4	valor	700.000,00	
Fonte de recursos: Tesouro Municipal		700.000,00		
Convênios.....		0,00		
Outras fontes....		0,00		
TOTAL DO PROGRAMA:	Valor 2014	Valor 2015	Valor 2016	Valor 2017
	100.000,00	200.000,00	200.000,00	200.000,00

ÓRGÃO: 07 - Secretaria de Infraestrutura
 UNIDADE ORÇAMENTÁRIA: 07.01 - Secretaria de Infraestrutura

Macro objetivo: 07 - VIABILIZAR A EFETIVAÇÃO DAS AÇÕES VOLTADAS AS ESPECIFICIDADES

Programa: 0516 - Promocao Interna do Comercio
 - REGIONAIS

MANUTENÇÃO DO PROGRAMA PROMOÇÃO INTERNA DO COMERCIO

Ação: 0067 - CONSTRUÇÃO REF. E AMPL. DE MERCADOS, AÇOUGUES E BOXES

Região Município	Quant. 2014	Quant. 2015	Quant. 2016	Quant. 2017
	1	1	1	1
Quantidade por ano...	1	1	1	1
Valor por ano.....	50.000,00	100.000,00	100.000,00	100.000,00
Totais.....: Quantidade	4	valor	350.000,00	
Fonte de recursos: Tesouro Municipal		350.000,00		
Convênios.....		0,00		
Outras fontes....		0,00		

TOTAL DO PROGRAMA:	Valor 2014	Valor 2015	Valor 2016	Valor 2017
	50.000,00	100.000,00	100.000,00	100.000,00

TOTAL DA UNIDADE ORÇAMENTÁRIA:	Valor 2014	Valor 2015	Valor 2016	Valor 2017
	200.000,00	350.000,00	350.000,00	350.000,00

ÓRGÃO: 07 - Secretaria de Infraestrutura
 UNIDADE ORÇAMENTÁRIA: 07.01 - Secretaria de Infraestrutura

Macro objetivo: 25 - VIABILIZAR AS AÇÕES DE ADMINISTRAÇÃO GERAL VISANDO A MANUTEN

Programa: 0037 - Administracao Geral
 - ÇÃO E FUNCIONAMENTO DA MAQUINA ADMINISTRATIVA

MANUTENÇÃO DA ADMINISTRAÇÃO GERAL

Ação: 0057 - MANUTENCAO DAS ATIV GERAIS DA SECRETARIA DE INFRAESTRUTURA

Região Município	Quant. 2014	Quant. 2015	Quant. 2016	Quant. 2017
	1	1	1	1
Quantidade por ano...	1	1	1	1
Valor por ano.....	1.480.046,00	1.591.049,00	1.710.378,00	1.838.657,00
Totais.....: Quantidade	4	valor	6.620.130,00	
Fonte de recursos: Tesouro Municipal	6.620.130,00			
Convênios.....	0,00			
Outras fontes....	0,00			

TOTAL DO PROGRAMA:	Valor 2014	Valor 2015	Valor 2016	Valor 2017
	1.480.046,00	1.591.049,00	1.710.378,00	1.838.657,00

TOTAL DA UNIDADE ORÇAMENTÁRIA:	Valor 2014	Valor 2015	Valor 2016	Valor 2017
	1.480.046,00	1.591.049,00	1.710.378,00	1.838.657,00

ÓRGÃO: 07 - Secretaria de Infraestrutura
 UNIDADE ORÇAMENTÁRIA: 07.01 - Secretaria de Infraestrutura

Macro objetivo: 26 - PROPICIAR AS CONDIÇÕES E EXECUÇÃO DE AÇÕES DIRECIONADAS A RE

Programa: 0038 - Edificacoes Publicas
 - ALIZAÇÃO DE EDIFICAÇÕES PUBLICAS

MANUTENÇÃO DA EDIFICAÇÕES PUBLICAS

Ação: 0058 - CONSTRUCAO REFORMA E AMPLIACAO DE EDIFICAÇÕES PUBLICAS

Região Município	Quant. 2014	Quant. 2015	Quant. 2016	Quant. 2017
	1	1	1	1
Quantidade por ano...	1	1	1	1
Valor por ano.....	200.000,00	350.000,00	392.281,00	350.000,00
Totais.....: Quantidade	4	valor	1.292.281,00	
Fonte de recursos: Tesouro Municipal		1.292.281,00		
Convênios.....		0,00		
Outras fontes....		0,00		
TOTAL DO PROGRAMA:	Valor 2014	Valor 2015	Valor 2016	Valor 2017
	200.000,00	350.000,00	392.281,00	350.000,00

TOTAL DA UNIDADE ORÇAMENTÁRIA:	Valor 2014	Valor 2015	Valor 2016	Valor 2017
	200.000,00	350.000,00	392.281,00	350.000,00

ÓRGÃO: 07 - Secretaria de Infraestrutura
 UNIDADE ORÇAMENTÁRIA: 07.01 - Secretaria de Infraestrutura

Macro objetivo: 56 - VIABILIZAR A EFETIVAÇÃO DAS AÇÕES VOLTADAS A ASSISTENCIA AOS

Programa: 0372 - Saneamento Geral da Zona Rural
 - PRODUTORES RURAIS, AGRICULTORES E PECUARISTAS

MANUTENÇÃO DO PROGRAMA SANEAMENTO GERAL DA ZONA RURAL

Ação: 0064 - CONSTRUÇÃO E AMPLIACAO DA REDE DE SANEAMENTO BASICO

Região Município	Quant. 2014	Quant. 2015	Quant. 2016	Quant. 2017
	1	1	1	1
Quantidade por ano...	1	1	1	1
Valor por ano.....	110.000,00	110.000,00	110.000,00	110.000,00
Totais.....: Quantidade	4	valor	440.000,00	
Fonte de recursos: Tesouro Municipal		440.000,00		
Convênios.....		0,00		
Outras fontes....		0,00		

TOTAL DO PROGRAMA:	Valor 2014	Valor 2015	Valor 2016	Valor 2017
	110.000,00	110.000,00	110.000,00	110.000,00

TOTAL DA UNIDADE ORÇAMENTÁRIA:	Valor 2014	Valor 2015	Valor 2016	Valor 2017
	110.000,00	110.000,00	110.000,00	110.000,00

ÓRGÃO: 07 - Secretaria de Infraestrutura
 UNIDADE ORÇAMENTÁRIA: 07.01 - Secretaria de Infraestrutura

Macro objetivo: 73 - PROPICIAR AÇÕES VOLTADAS AO PROGRAMA DE CONSTRUÇÃO E/OU CONS

Programa: 0332 - Vias e Logradouros Urbanos
 - ERVAÇÃO DE VIAS URBANAS E ESTRADAS VICINAIS

MANUTENÇÃO DO PROGRAMA VIAS E LOGRADOUROS URBANOS

Ação: 0059 - ABERTURA E PAVIMENTAÇÃO DE RUAS E AVENIDAS

Região Município	Quant. 2014	Quant. 2015	Quant. 2016	Quant. 2017
	1	1	1	1
Quantidade por ano...	1	1	1	1
Valor por ano.....	235.000,00	335.000,00	335.000,00	335.000,00
Totais.....: Quantidade	4	valor	1.240.000,00	
Fonte de recursos: Tesouro Municipal		372.000,00		
Convênios.....		868.000,00		
Outras fontes....		0,00		
TOTAL DO PROGRAMA:	valor 2014	valor 2015	valor 2016	valor 2017
	235.000,00	335.000,00	335.000,00	335.000,00

Macro objetivo: 73 - PROPICIAR AÇÕES VOLTADAS AO PROGRAMA DE CONSTRUÇÃO E/OU CONS

Programa: 0586 - Estradas Vicinais
 - ERVAÇÃO DE VIAS URBANAS E ESTRADAS VICINAIS

MANUTENÇÃO DO PROGRAMA ESTRADAS VICINAIS

Ação: 0069 - BENEFICIAMENTO DE ESTRADAS VICINAIS E CONST. OBRA D ARTE

Região Município	Quant. 2014	Quant. 2015	Quant. 2016	Quant. 2017
	1	1	1	1
Quantidade por ano...	1	1	1	1
Valor por ano.....	35.000,00	35.000,00	35.000,00	35.000,00
Totais.....: Quantidade	4	valor	140.000,00	
Fonte de recursos: Tesouro Municipal		140.000,00		
Convênios.....		0,00		
Outras fontes....		0,00		
TOTAL DO PROGRAMA:	valor 2014	valor 2015	valor 2016	valor 2017
	35.000,00	35.000,00	35.000,00	35.000,00

ÓRGÃO: 07 - Secretaria de Infraestrutura
UNIDADE ORÇAMENTÁRIA: 07.01 - Secretaria de Infraestrutura

TOTAL DA UNIDADE ORÇAMENTÁRIA:	Valor 2014 270.000,00	Valor 2015 370.000,00	Valor 2016 370.000,00	Valor 2017 370.000,00
--------------------------------	--------------------------	--------------------------	--------------------------	--------------------------

ÓRGÃO: 07 - Secretaria de Infraestrutura
 UNIDADE ORÇAMENTÁRIA: 07.01 - Secretaria de Infraestrutura

Macro objetivo: 76 - VIABILIZAR AÇÕES VOLTADAS A IMPLANTAÇÃO DA REDE DE ELETRIFIC

Programa: 0566 - Expansão do Atendimento com Energia Eletrica
 - AÇÃO E ILUMINAÇÃO PUBLICA

MANUTENÇÃO DO PROGRAMA EXPANSÃO DO ATENDIMENTO COM ENERGIA ELETRICA

Ação: 0068 - AMPLIACAO DA REDE DE ENERGIA ELETRICA

Região Município	Quant. 2014	Quant. 2015	Quant. 2016	Quant. 2017
	1	1	1	1
Quantidade por ano...	1	1	1	1
Valor por ano.....	10.000,00	10.000,00	10.000,00	10.000,00
Totais.....: Quantidade	4	valor	40.000,00	
Fonte de recursos: Tesouro Municipal		40.000,00		
Convênios.....		0,00		
Outras fontes....		0,00		
TOTAL DO PROGRAMA:	Valor 2014	Valor 2015	Valor 2016	Valor 2017
	10.000,00	10.000,00	10.000,00	10.000,00
TOTAL DA UNIDADE ORÇAMENTÁRIA:	Valor 2014	Valor 2015	Valor 2016	Valor 2017
	10.000,00	10.000,00	10.000,00	10.000,00

ÓRGÃO: 07 - Secretaria de Infraestrutura
 UNIDADE ORÇAMENTÁRIA: 07.01 - Secretaria de Infraestrutura

Macro objetivo: 77 - VIABILIZAR AÇÕES VOLTADAS AO PROGRAMA DE MANUTENÇÃO DE PARQU

Programa: 0621 - Lazer
 - ES RECREATIVOS E DESPORTIVOS DO MUNICIPIO

MANUTENÇÃO DO PROGRAMA LAZER

Ação: 0070 - CONSTRUCAO REF. E AMPLIACAO DE QUADRAS ESPORTIVAS

Região Município	Quant. 2014	Quant. 2015	Quant. 2016	Quant. 2017
	1	1	1	1
Quantidade por ano...	1	1	1	1
Valor por ano.....	100.000,00	100.000,00	100.000,00	100.000,00
Totais.....: Quantidade	4	valor	400.000,00	
Fonte de recursos: Tesouro Municipal		400.000,00		
Convênios.....		0,00		
Outras fontes....		0,00		
TOTAL DO PROGRAMA:	valor 2014	valor 2015	valor 2016	valor 2017
	100.000,00	100.000,00	100.000,00	100.000,00

TOTAL DA UNIDADE ORÇAMENTÁRIA:	valor 2014	valor 2015	valor 2016	valor 2017
	100.000,00	100.000,00	100.000,00	100.000,00

ÓRGÃO: 07 - Secretaria de Infraestrutura
 UNIDADE ORÇAMENTÁRIA: 07.01 - Secretaria de Infraestrutura

Macro objetivo: 78 - VIABILIZAR AÇÕES VOLTADAS A CONSTRUÇÃO E/OU AMPLIAÇÃO DO SIS

Programa: 0371 - Abastecimento D Agua na Zona Rural
 - TEMA DE ABASTÉCIMENTO DÁGUA E DA REDE DE ESGOTO SANITARIO

MANUTENÇÃO DO PROGRAMA ABASTECIMENTO D AGUA NA ZONA RURAL

Ação: 0063 - IMPLANTAÇÃO DO SIST. DE ABAST. D'ÁGUA NA ZONA RURAL DO MUNICIPIO

Região Município	Quant. 2014	Quant. 2015	Quant. 2016	Quant. 2017
	1	1	1	1
Quantidade por ano...	1	1	1	1
Valor por ano.....	495.000,00	417.281,00	426.546,00	525.000,00
Totais.....: Quantidade	4	valor	1.863.827,00	
Fonte de recursos: Tesouro Municipal		559.100,00		
Convênios.....		1.304.727,00		
Outras fontes....		0,00		
TOTAL DO PROGRAMA:	Valor 2014	Valor 2015	Valor 2016	Valor 2017
	495.000,00	417.281,00	426.546,00	525.000,00

Macro objetivo: 78 - VIABILIZAR AÇÕES VOLTADAS A CONSTRUÇÃO E/OU AMPLIAÇÃO DO SIS

Programa: 0376 - Abastecimento D Agua na Zona Urbana
 - TEMA DE ABASTÉCIMENTO DÁGUA E DA REDE DE ESGOTO SANITARIO

MANUTENÇÃO DO PROGRAMA ABASTECIMENTO D AGUA NA ZONA URBANA

Ação: 0065 - AMPLIACAO DO SISTEMA DE ABASTECIMENTO D AGUA

Região Município	Quant. 2014	Quant. 2015	Quant. 2016	Quant. 2017
	1	1	1	1
Quantidade por ano...	1	1	1	1
Valor por ano.....	10.000,00	10.000,00	10.000,00	10.000,00
Totais.....: Quantidade	4	valor	40.000,00	
Fonte de recursos: Tesouro Municipal		40.000,00		
Convênios.....		0,00		
Outras fontes....		0,00		
TOTAL DO PROGRAMA:	Valor 2014	Valor 2015	Valor 2016	Valor 2017
	10.000,00	10.000,00	10.000,00	10.000,00

ÓRGÃO: 07 - Secretaria de Infraestrutura
 UNIDADE ORÇAMENTÁRIA: 07.01 - Secretaria de Infraestrutura

Macro objetivo: 78 - VIABILIZAR AÇÕES VOLTADAS A CONSTRUÇÃO E/OU AMPLIAÇÃO DO SIS

Programa: 0412 - Fortalecimento da Infra-Estrutura Hidrica
 - TEMA DE ABASTECIMENTO DÁGUA E DA REDE DE ESGOTO SANITARIO

MANUTENÇÃO DO PROGRAMA FORTALECIMENTO DA INFRA-ESTRUTURA HIDRICA

Ação: 0066 - CONSTRUÇÃO DE AÇUDES POÇOS PROFUNDOS E BARRAGENS

Região Município	Quant. 2014	Quant. 2015	Quant. 2016	Quant. 2017
	1	1	1	1
Quantidade por ano...	1	1	1	1
Valor por ano.....	10.000,00	10.000,00	10.000,00	63.277,00
Totais.....: Quantidade	4	valor	93.277,00	
Fonte de recursos: Tesouro Municipal		93.277,00		
Convênios.....		0,00		
Outras fontes....		0,00		

TOTAL DO PROGRAMA:	valor 2014	valor 2015	valor 2016	valor 2017
	10.000,00	10.000,00	10.000,00	63.277,00

TOTAL DA UNIDADE ORÇAMENTÁRIA:	valor 2014	valor 2015	valor 2016	valor 2017
	515.000,00	437.281,00	446.546,00	598.277,00

ÓRGÃO: 07 - Secretaria de Infraestrutura
 UNIDADE ORÇAMENTÁRIA: 07.01 - Secretaria de Infraestrutura

Macro objetivo: 80 - VIABILIZAR AÇÕES VOLTADAS AO PROGRAMA DE PROTEÇÃO AO MEIO AM

Programa: 0339 - Serviços de Parques e Jardins
 - BIENTE DO MUNICIPIO

MANUTENÇÃO DO PROGRAMA SERVICOS DE PARQUES E JARDINS

Ação: 0061 - CONSTRUCAO DE PRACAS PARQUES E JARDINS

Região Município	Quant. 2014	Quant. 2015	Quant. 2016	Quant. 2017
	1	1	1	1
Quantidade por ano...	1	1	1	1
Valor por ano.....	143.669,00	150.000,00	150.000,00	150.000,00
Totais.....: Quantidade	4	valor	593.669,00	
Fonte de recursos: Tesouro Municipal		593.669,00		
Convênios.....		0,00		
Outras fontes....		0,00		
TOTAL DO PROGRAMA:	Valor 2014	Valor 2015	Valor 2016	Valor 2017
	143.669,00	150.000,00	150.000,00	150.000,00

TOTAL DA UNIDADE ORÇAMENTÁRIA:	Valor 2014	Valor 2015	Valor 2016	Valor 2017
	143.669,00	150.000,00	150.000,00	150.000,00

ÓRGÃO: 08 - Secretaria de Administração e Finanças
 UNIDADE ORÇAMENTÁRIA: 08.01 - Secretaria de Administração e Finanças

Macro objetivo: 25 - VIABILIZAR AS AÇÕES DE ADMINISTRAÇÃO GERAL VISANDO A MANUTEN

Programa: 0037 - Administração Geral
 - ÇÃO E FUNCIONAMENTO DA MAQUINA ADMINISTRATIVA

MANUTENÇÃO DA ADMINISTRAÇÃO GERAL

Ação: 0071 - MANUT. DAS ATIVIDADES GERAIS DA SEC. DE ADM. E FINANÇAS

Região Município	Quant. 2014	Quant. 2015	Quant. 2016	Quant. 2017
	1	1	1	1
Quantidade por ano...	1	1	1	1
Valor por ano.....	1.043.189,00	1.121.429,00	1.205.536,00	1.295.951,00

Totais.....: Quantidade	4	valor	4.666.105,00	
Fonte de recursos: Tesouro Municipal		4.666.105,00		
Convênios.....		0,00		
Outras fontes....		0,00		

TOTAL DO PROGRAMA:	Valor 2014	Valor 2015	Valor 2016	Valor 2017
	1.043.189,00	1.121.429,00	1.205.536,00	1.295.951,00

TOTAL DA UNIDADE ORÇAMENTÁRIA:	Valor 2014	Valor 2015	Valor 2016	Valor 2017
	1.043.189,00	1.121.429,00	1.205.536,00	1.295.951,00

ÓRGÃO: 08 - Secretaria de Administração e Finanças
 UNIDADE ORÇAMENTÁRIA: 08.01 - Secretaria de Administração e Finanças

Macro objetivo: 28 - VIABILIZAR A EFETIVAÇÃO DE AÇÕES VISANDO A ASSISTENCIA JURID

Programa: 0317 - Atendimento ao Cidadão e Defesa da Cidadania
 - ICA GRATUITA EM FAVOR DE PESSOAS CARENTES

MANUTENÇÃO DO PROGRAMA ATENDIMENTO AO CIDADÃO E DEFESA DA CIDADANIA

Ação: 0072 - MANUTENÇÃO DAS ATIVIDADES DO PRO CIDADANIA

Região Município	Quant. 2014	Quant. 2015	Quant. 2016	Quant. 2017
	1	1	1	1
Quantidade por ano...	1	1	1	1
Valor por ano.....	15.000,00	15.000,00	15.000,00	15.000,00
Totais.....: Quantidade	4	valor	60.000,00	
Fonte de recursos: Tesouro Municipal		60.000,00		
Convênios.....		0,00		
Outras fontes....		0,00		
TOTAL DO PROGRAMA:	valor 2014	valor 2015	valor 2016	valor 2017
	15.000,00	15.000,00	15.000,00	15.000,00

TOTAL DA UNIDADE ORÇAMENTÁRIA:	valor 2014	valor 2015	valor 2016	valor 2017
	15.000,00	15.000,00	15.000,00	15.000,00

ÓRGÃO: 08 - Secretaria de Administração e Finanças
 UNIDADE ORÇAMENTÁRIA: 08.01 - Secretaria de Administração e Finanças

Macro objetivo: 73 - PROPICIAR AÇÕES VOLTADAS AO PROGRAMA DE CONSTRUÇÃO E/OU CONS

Programa: 0342 - Provias
 - ERVAÇÃO DE VIAS URBANAS E ESTRADAS VICINAIS

MANUTENÇÃO DO PROGRAMA PROVIAS

Ação: 0073 - MANUTENCAO DAS ATIVIDADES DO PROVIAS

Região Município	Quant. 2014	Quant. 2015	Quant. 2016	Quant. 2017
	1	1	1	1
Quantidade por ano...	1	1	1	1
Valor por ano.....	5.000,00	5.000,00	5.000,00	5.000,00
Totais.....: Quantidade	4	valor	20.000,00	
Fonte de recursos: Tesouro Municipal		20.000,00		
Convênios.....		0,00		
Outras fontes....		0,00		

TOTAL DO PROGRAMA:	Valor 2014 5.000,00	Valor 2015 5.000,00	Valor 2016 5.000,00	Valor 2017 5.000,00
--------------------	------------------------	------------------------	------------------------	------------------------

TOTAL DA UNIDADE ORÇAMENTÁRIA:	Valor 2014 5.000,00	Valor 2015 5.000,00	Valor 2016 5.000,00	Valor 2017 5.000,00
--------------------------------	------------------------	------------------------	------------------------	------------------------

ÓRGÃO: 09 - Sec. de Agricultura e Meio Ambiente
 UNIDADE ORÇAMENTÁRIA: 09.01 - Sec.de Agricultura e Meio Ambiente

Macro objetivo: 25 - VIABILIZAR AS AÇÕES DE ADMINISTRAÇÃO GERAL VISANDO A MANUTEN

Programa: 0037 - Administração Geral
 - ÇÃO E FUNCIONAMENTO DA MAQUINA ADMINISTRATIVA

MANUTENÇÃO DA ADMINISTRAÇÃO GERAL

Ação: 0074 - MANUT. DAS ATIV. GERAIS DA SEC DE AGRIC E MEIO AMBIENTE

Região Município	Quant. 2014	Quant. 2015	Quant. 2016	Quant. 2017
	1	1	1	1
Quantidade por ano...	1	1	1	1
Valor por ano.....	330.000,00	354.750,00	381.356,00	409.957,00

Totais.....: Quantidade	4	valor	1.476.063,00	
Fonte de recursos: Tesouro Municipal		1.476.063,00		
Convênios.....		0,00		
Outras fontes....		0,00		

TOTAL DO PROGRAMA:	Valor 2014	Valor 2015	Valor 2016	Valor 2017
	330.000,00	354.750,00	381.356,00	409.957,00

TOTAL DA UNIDADE ORÇAMENTÁRIA:	Valor 2014	Valor 2015	Valor 2016	Valor 2017
	330.000,00	354.750,00	381.356,00	409.957,00

ÓRGÃO: 09 - Sec. de Agricultura e Meio Ambiente
 UNIDADE ORÇAMENTÁRIA: 09.01 - Sec.de Agricultura e Meio Ambiente

Macro objetivo: 60 - PROPORCIONAR AÇÕES DE APOIO AO DESENVOLVIMENTO DO SETOR AGRO

Programa: 0441 - Amparo ao Pequeno Produtor Agrícola
 - PECUARIO

MANUTENÇÃO DO PROGRAMA AO PEQUENO PRODUTOR AGRICOLA

Ação: 0075 - CONSTRUCAO E RECUP. OBRAS DE INFRA ESTRUTURA HIDRICA

Região Município	Quant. 2014	Quant. 2015	Quant. 2016	Quant. 2017
	1	1	1	1
Quantidade por ano...	1	1	1	1
Valor por ano.....	15.000,00	15.000,00	15.000,00	15.000,00
Totais.....: Quantidade	4	valor	60.000,00	
Fonte de recursos: Tesouro Municipal		60.000,00		
Convênios.....		0,00		
Outras fontes....		0,00		

Ação: 0076 - CONST. REFORMA E AMPLIACAO DA CASA DE FARINHA

Região Município	Quant. 2014	Quant. 2015	Quant. 2016	Quant. 2017
	1	1	1	1
Quantidade por ano...	1	1	1	1
Valor por ano.....	10.000,00	10.000,00	10.000,00	10.000,00
Totais.....: Quantidade	4	valor	40.000,00	
Fonte de recursos: Tesouro Municipal		40.000,00		
Convênios.....		0,00		
Outras fontes....		0,00		

Ação: 0077 - INCENTIVO A AGRICULTURA IRRIGADA E ARACAO DE TERRAS

Região Município	Quant. 2014	Quant. 2015	Quant. 2016	Quant. 2017
	1	1	1	1
Quantidade por ano...	1	1	1	1
Valor por ano.....	34.000,00	34.000,00	34.000,00	34.000,00
Totais.....: Quantidade	4	valor	136.000,00	
Fonte de recursos: Tesouro Municipal		136.000,00		
Convênios.....		0,00		
Outras fontes....		0,00		

TOTAL DO PROGRAMA:	Valor 2014	Valor 2015	Valor 2016	Valor 2017
	59.000,00	59.000,00	59.000,00	59.000,00

ÓRGÃO: 09 - Sec. de Agricultura e Meio Ambiente
 UNIDADE ORÇAMENTÁRIA: 09.01 - Sec.de Agricultura e Meio Ambiente

Macro objetivo: 60 - PROPORCIONAR AÇÕES DE APOIO AO DESENVOLVIMENTO DO SETOR AGRO

Programa: 0467 - Distribuicao de Produtos Agrícolas
 - PECUARIO

MANUTENÇÃO DO PROGRAMA DISTRIBUIÇÃO DE PRODUTOS AGRICOLAS

Ação: 0078 - CONT. REFORMA E AMPLIACAO DE MATADOUROS PUBLICOS

Região Município	Quant. 2014	Quant. 2015	Quant. 2016	Quant. 2017
	1	1	1	1
Quantidade por ano...	1	1	1	1
Valor por ano.....	100.000,00	100.000,00	100.000,00	100.000,00

Totais.....: Quantidade	4	valor	400.000,00	
Fonte de recursos: Tesouro Municipal		400.000,00		
Convênios.....		0,00		
Outras fontes....		0,00		

TOTAL DO PROGRAMA:	Valor 2014	Valor 2015	Valor 2016	Valor 2017
	100.000,00	100.000,00	100.000,00	100.000,00

TOTAL DA UNIDADE ORÇAMENTÁRIA:	Valor 2014	Valor 2015	Valor 2016	Valor 2017
	159.000,00	159.000,00	159.000,00	159.000,00

TOTAL GERAL.....:	Valor 2014	Valor 2015	Valor 2016	Valor 2017
	21.092.879,00	22.674.845,00	24.375.459,00	26.203.618,00

Programa: 0001 - Acao Legislativa

Ação: 0001 - CONSTRUÇÃO, REFORMA E AMPLIAÇÃO DA CAMARA

Unidade de medida: R\$

Região Município	Quant. 2014	Quant. 2015	Quant. 2016	Quant. 2017
	1	1	1	1
Quantidade por ano...	1	1	1	1
Valor por ano.....	10.000,00	10.000,00	10.000,00	10.000,00
<hr/>				
Totais.....: Quantidade	4	valor	40.000,00	
Fonte de recursos: Tesouro Municipal		40.000,00		
Convênios.....		0,00		
Outras fontes....		0,00		

Ação: 0002 - MANUTENÇÃO DAS ATIVIDADES DA CAMARA

Unidade de medida: R\$

Região Município	Quant. 2014	Quant. 2015	Quant. 2016	Quant. 2017
	1	1	1	1
Quantidade por ano...	1	1	1	1
Valor por ano.....	782.600,00	841.295,00	904.392,00	972.221,00
<hr/>				
Totais.....: Quantidade	4	valor	3.500.508,00	
Fonte de recursos: Tesouro Municipal		3.500.508,00		
Convênios.....		0,00		
Outras fontes....		0,00		

TOTAL PROGRAMA...:	Valor 2014	Valor 2015	Valor 2016	Valor 2017
	792.600,00	851.295,00	914.392,00	982.221,00

Programa: 0004 - Programa Saude da Família - PSF
 MANUTENÇÃO DO PROGRAMA SAUDE DA FAMÍLIA - PSF

Ação: 0102 - MANUTENÇÃO DO PROG. SAUDE DA FAMÍLIA - SF

Unidade de medida: R\$

Região Município	Quant. 2014	Quant. 2015	Quant. 2016	Quant. 2017
	1	1	1	1
Quantidade por ano...	1	1	1	1
Valor por ano.....	275.931,00	296.625,00	318.872,00	342.788,00

Totais.....:	Quantidade	4	valor	1.234.216,00
Fonte de recursos:	Tesouro Municipal		0,00	
	Convênios.....	1.234.216,00		
	Outras fontes....		0,00	

TOTAL PROGRAMA...:	Valor 2014	Valor 2015	Valor 2016	Valor 2017
	275.931,00	296.625,00	318.872,00	342.788,00

Programa: 0005 - Programa Agentes Comunitarios de Saude
 MANUTENÇÃO DO PROGRAMA AGENTES COMUNITARIOS DE SAUDE

Ação: 0104 - MANUTENÇÃO DO PROG. AGENTES COMUNITARIOS DE SAUDE - ACS

Unidade de medida: R\$

Região	Quant. 2014	Quant. 2015	Quant. 2016	Quant. 2017
Município	1	1	1	1
Quantidade por ano...	1	1	1	1
Valor por ano.....	147.060,00	158.089,00	169.946,00	182.692,00

Totais.....:	Quantidade	4	valor	657.787,00
Fonte de recursos:	Tesouro Municipal		0,00	
	Convênios.....	657.787,00		
	Outras fontes....		0,00	

TOTAL PROGRAMA...:	Valor 2014	Valor 2015	Valor 2016	Valor 2017
	147.060,00	158.089,00	169.946,00	182.692,00

Programa: 0006 - Programa Saude Bucal
 MANUTENÇÃO DO PROGRAMA SAUDE BUCAL

Ação: 0106 - SAÚDE BUCAL - SB

Unidade de medida: R\$

Região	Quant. 2014	Quant. 2015	Quant. 2016	Quant. 2017
Município	1	1	1	1
Quantidade por ano...	1	1	1	1
Valor por ano.....	86.301,00	92.773,00	99.731,00	107.211,00

Totais.....:	Quantidade	4	valor	386.016,00
Fonte de recursos:	Tesouro Municipal		0,00	
	Convênios.....	386.016,00		
	Outras fontes....		0,00	

TOTAL PROGRAMA...:	valor 2014 86.301,00	valor 2015 92.773,00	valor 2016 99.731,00	valor 2017 107.211,00
--------------------	-------------------------	-------------------------	-------------------------	--------------------------

Programa: 0007 - Programa de Melhoria do Acesso e da Qualidade - Pmaq
MANUTENÇÃO DO PROGRAMA DE MELHORIA DO ACESSO E DA QUALIDADE - PMAQ

Ação: 0103 - MANUTENÇÃO DO PROG. DE MELHORIA DO ACESSO E DA QUALIDADE - PMAQ (RAB-PMAQ-SM)

Unidade de medida: R\$

Região	Quant. 2014	Quant. 2015	Quant. 2016	Quant. 2017
Município	1	1	1	1
Quantidade por ano...	1	1	1	1
Valor por ano.....	170.280,00	183.051,00	196.779,00	211.538,00

Totais.....:	Quantidade	4	valor	761.648,00
Fonte de recursos:	Tesouro Municipal		0,00	
	Convênios.....		761.648,00	
	Outras fontes....		0,00	

TOTAL PROGRAMA...:	valor 2014 170.280,00	valor 2015 183.051,00	valor 2016 196.779,00	valor 2017 211.538,00
--------------------	--------------------------	--------------------------	--------------------------	--------------------------

Programa: 0008 - Programa das Especificidades Regionais
MANUTENÇÃO DO PROGRAMA DAS ESPECIFICIDADES REGIONAIS

Ação: 0107 - COMPENSAÇÃO DE ESPECIFICIDADES REGIONAIS

Unidade de medida: R\$

Região	Quant. 2014	Quant. 2015	Quant. 2016	Quant. 2017
Município	1	1	1	1
Quantidade por ano...	1	1	1	1
Valor por ano.....	10.000,00	10.000,00	10.000,00	10.000,00

Totais.....:	Quantidade	4	valor	40.000,00
Fonte de recursos:	Tesouro Municipal		0,00	
	Convênios.....		40.000,00	
	Outras fontes....		0,00	

TOTAL PROGRAMA...:	valor 2014 10.000,00	valor 2015 10.000,00	valor 2016 10.000,00	valor 2017 10.000,00
--------------------	-------------------------	-------------------------	-------------------------	-------------------------

Programa: 0009 - Nucleo de Apoio a Saude da Familia - Nasf
 MANUTENÇÃO DO NUCLEO DE APOIO A SAUDE DA FAMILIA - NASF

Ação: 0118 - MANUTENÇÃO DO NUCLEO DE APOIO A SAUDE DA FAMILIA - NASF

Unidade de medida: R\$

Região Município	Quant. 2014	Quant. 2015	Quant. 2016	Quant. 2017
	1	1	1	1
Quantidade por ano...	1	1	1	1
Valor por ano.....	25.000,00	25.000,00	25.000,00	25.000,00

Totais.....: Quantidade	4	valor	100.000,00
Fonte de recursos: Tesouro Municipal		0,00	
Convênios.....	100.000,00		
Outras fontes....		0,00	

TOTAL PROGRAMA...:	Valor 2014	Valor 2015	Valor 2016	Valor 2017
	25.000,00	25.000,00	25.000,00	25.000,00

Programa: 0013 - Pfvps - Piso Fixo de Vigilancia e Promoção da Saude
 MANUTENÇÃO DO PFVPS - PISO FIXO DE VIGILÂNCIA E PROMOÇÃO DA SAUDE

Ação: 0111 - PISO FIXO DE VIGILANCIA E PROMOÇÃO DA SAÚDE - PFVPS

Unidade de medida: R\$

Região Município	Quant. 2014	Quant. 2015	Quant. 2016	Quant. 2017
	1	1	1	1
Quantidade por ano...	1	1	1	1
Valor por ano.....	75.564,00	81.231,00	87.323,00	93.872,00

Totais.....: Quantidade	4	valor	337.990,00
Fonte de recursos: Tesouro Municipal		0,00	
Convênios.....	337.990,00		
Outras fontes....		0,00	

TOTAL PROGRAMA...:	Valor 2014	Valor 2015	Valor 2016	Valor 2017
	75.564,00	81.231,00	87.323,00	93.872,00

Programa: 0017 - Piso de Transição de Media Complexidade - Ptmc
 MANUTENÇÃO DO PISO DE TRANSIÇÃO DE MEDIA COMPLEXIDADE - PTMC

Ação: 0127 - MANUTENÇÃO DO PISO DE TRANSIÇÃO DE MEDIA COMPLEXIDADE - PTMC

Unidade de medida: R\$				
Região Município	Quant. 2014 1	Quant. 2015 1	Quant. 2016 1	Quant. 2017 1
Quantidade por ano...	1	1	1	1
Valor por ano.....	14.000,00	20.000,00	20.000,00	20.000,00
Totais.....: Quantidade 4 valor 74.000,00				
Fonte de recursos: Tesouro Municipal 0,00				
Convênios..... 74.000,00				
Outras fontes.... 0,00				
TOTAL PROGRAMA...:	Valor 2014 14.000,00	Valor 2015 20.000,00	Valor 2016 20.000,00	Valor 2017 20.000,00

Programa: 0023 - Programa de Capacitação e Habilitação de Professores
 MANUTENÇÃO DO PROGRAMA DE CAPACITAÇÃO E HABILITAÇÃO DE PROFESSORES

Ação: 0117 - MANUTENÇÃO DO PROGRAMA DE CAPACITAÇÃO E HABILITAÇÃO DE PROFESSORES

Unidade de medida: R\$				
Região Município	Quant. 2014 1	Quant. 2015 1	Quant. 2016 1	Quant. 2017 1
Quantidade por ano...	1	1	1	1
Valor por ano.....	20.000,00	20.000,00	20.000,00	20.000,00
Totais.....: Quantidade 4 valor 80.000,00				
Fonte de recursos: Tesouro Municipal 80.000,00				
Convênios..... 0,00				
Outras fontes.... 0,00				
TOTAL PROGRAMA...:	Valor 2014 20.000,00	Valor 2015 20.000,00	Valor 2016 20.000,00	Valor 2017 20.000,00

Programa: 0025 - Manutenção do Creas/PAEFI
 MANUTENÇÃO DO CREAS/PAEFI

Ação: 0090 - MANUTENÇÃO DO CREAS/PAEFI

Unidade de medida: R\$				
Região Município	Quant. 2014 1	Quant. 2015 1	Quant. 2016 1	Quant. 2017 1

Quantidade por ano...	1	1	1	1
Valor por ano.....	16.000,00	16.000,00	16.000,00	16.000,00
<hr/>				
Totais.....: Quantidade	4	valor	64.000,00	
Fonte de recursos: Tesouro Municipal		0,00		
Convênios.....		64.000,00		
Outras fontes....		0,00		
<hr/>				
TOTAL PROGRAMA...:	Valor 2014	Valor 2015	Valor 2016	Valor 2017
	16.000,00	16.000,00	16.000,00	16.000,00

Programa: 0026 - PAB Fixo
 MANUTENÇÃO DO PROGRAMA PAB FIXO

Ação: 0105 - PAB FIXO

Unidade de medida: R\$

Região	Quant. 2014	Quant. 2015	Quant. 2016	Quant. 2017
Município	1	1	1	1
Quantidade por ano...	1	1	1	1
Valor por ano.....	186.663,00	200.662,00	215.712,00	231.890,00
<hr/>				
Totais.....: Quantidade	4	valor	834.927,00	
Fonte de recursos: Tesouro Municipal		0,00		
Convênios.....		834.927,00		
Outras fontes....		0,00		
<hr/>				
TOTAL PROGRAMA...:	Valor 2014	Valor 2015	Valor 2016	Valor 2017
	186.663,00	200.662,00	215.712,00	231.890,00

Programa: 0027 - Programa Saúde na Escola - Semana Saúde na Escola
 MANUTENÇÃO DO PROG. SAÚDE NA ESCOLA - SEMANA SAÚDE NA ESCOLA

Ação: 0109 - PROGRAMA SAÚDE NA ESCOLA - PSE

Unidade de medida: R\$

Região	Quant. 2014	Quant. 2015	Quant. 2016	Quant. 2017
Município	1	1	1	1
Quantidade por ano...	1	1	1	1
Valor por ano.....	10.000,00	10.000,00	10.000,00	10.000,00
<hr/>				
Totais.....: Quantidade	4	valor	40.000,00	

Fonte de recursos: Tesouro Municipal		0,00		
Convênios.....		40.000,00		
Outras fontes....		0,00		
TOTAL PROGRAMA...:	Valor 2014 10.000,00	Valor 2015 10.000,00	Valor 2016 10.000,00	Valor 2017 10.000,00

Programa: 0037 - Administração Geral
 MANUTENÇÃO DA ADMINISTRAÇÃO GERAL

Ação: 0004 - MANUTENÇÃO DAS ATIVIDADES GERAIS DA SEC. DE GOVERNO

Unidade de medida: R\$

Região	Quant. 2014	Quant. 2015	Quant. 2016	Quant. 2017
Município	1	1	1	1
Quantidade por ano...	1	1	1	1
Valor por ano.....	626.801,00	673.811,00	724.347,00	778.673,00

Totais.....:	Quantidade	4	valor	2.803.632,00
Fonte de recursos: Tesouro Municipal			2.803.632,00	
Convênios.....			0,00	
Outras fontes....			0,00	

Ação: 0005 - DIVULGAÇÃO E PROMOÇÃO DO MUNICIPIO

Unidade de medida: R\$

Região	Quant. 2014	Quant. 2015	Quant. 2016	Quant. 2017
Município	1	1	1	1
Quantidade por ano...	1	1	1	1
Valor por ano.....	10.000,00	10.000,00	10.000,00	10.000,00

Totais.....:	Quantidade	4	valor	40.000,00
Fonte de recursos: Tesouro Municipal			40.000,00	
Convênios.....			0,00	
Outras fontes....			0,00	

Ação: 0008 - MANUTENÇÃO DAS ATIVIDADES GERAIS DA SEC. DE EDUCAÇÃO

Unidade de medida: R\$

Região	Quant. 2014	Quant. 2015	Quant. 2016	Quant. 2017
Município	1	1	1	1
Quantidade por ano...	1	1	1	1

Valor por ano.....	1.622.694,00	1.744.396,00	1.875.226,00	2.015.868,00
Totais.....: Quantidade	4	valor	7.258.184,00	
Fonte de recursos: Tesouro Municipal	7.258.184,00			
Convênios.....	0,00			
Outras fontes....	0,00			
Ação: 0020 - MANUTENÇÃO DAS ATIVIDADES GERAIS DA SEC. DE SAUDE				
Unidade de medida: R\$				
Região	Quant. 2014	Quant. 2015	Quant. 2016	Quant. 2017
Município	1	1	1	1
Quantidade por ano...	1	1	1	1
Valor por ano.....	1.147.798,00	1.233.882,00	1.326.424,00	1.425.905,00
Totais.....: Quantidade	4	valor	5.134.009,00	
Fonte de recursos: Tesouro Municipal	5.134.009,00			
Convênios.....	0,00			
Outras fontes....	0,00			
Ação: 0021 - TRANSFERENCIAS A CONSORCIOS PUBLICOS				
Unidade de medida: R\$				
Região	Quant. 2014	Quant. 2015	Quant. 2016	Quant. 2017
Município	1	1	1	1
Quantidade por ano...	1	1	1	1
Valor por ano.....	25.000,00	25.000,00	25.000,00	25.000,00
Totais.....: Quantidade	4	valor	100.000,00	
Fonte de recursos: Tesouro Municipal	100.000,00			
Convênios.....	0,00			
Outras fontes....	0,00			
Ação: 0046 - MANUTENÇÃO DAS ATIVIDADES GERAIS DA SEC. DE ASSISTENCIA SOCIAL				
Unidade de medida: R\$				
Região	Quant. 2014	Quant. 2015	Quant. 2016	Quant. 2017
Município	1	1	1	1
Quantidade por ano...	1	1	1	1
Valor por ano.....	655.565,00	675.291,00	731.805,00	814.406,00
Totais.....: Quantidade	4	valor	2.877.067,00	
Fonte de recursos: Tesouro Municipal	2.877.067,00			
Convênios.....	0,00			
Outras fontes....	0,00			

Ação: 0050 - MANUT. DAS ATIV. GERAIS DA SEC. DE CULTURA, ESPORTES E TURISMO

Unidade de medida: R\$

Região Município	Quant. 2014 1	Quant. 2015 1	Quant. 2016 1	Quant. 2017 1
Quantidade por ano...	1	1	1	1
Valor por ano.....	405.131,00	435.516,00	468.180,00	503.294,00
Totais.....: Quantidade	4	valor	1.812.121,00	
Fonte de recursos: Tesouro Municipal	1.812.121,00			
Convênios.....	0,00			
Outras fontes....	0,00			

Ação: 0057 - MANUTENCAO DAS ATIV GERAIS DA SECRETARIA DE INFRAESTRUTURA

Unidade de medida: R\$

Região Município	Quant. 2014 1	Quant. 2015 1	Quant. 2016 1	Quant. 2017 1
Quantidade por ano...	1	1	1	1
Valor por ano.....	1.480.046,00	1.591.049,00	1.710.378,00	1.838.657,00
Totais.....: Quantidade	4	valor	6.620.130,00	
Fonte de recursos: Tesouro Municipal	6.620.130,00			
Convênios.....	0,00			
Outras fontes....	0,00			

Ação: 0071 - MANUT. DAS ATIVIDADES GERAIS DA SEC. DE ADM. E FINANÇAS

Unidade de medida: R\$

Região Município	Quant. 2014 1	Quant. 2015 1	Quant. 2016 1	Quant. 2017 1
Quantidade por ano...	1	1	1	1
Valor por ano.....	1.043.189,00	1.121.429,00	1.205.536,00	1.295.951,00
Totais.....: Quantidade	4	valor	4.666.105,00	
Fonte de recursos: Tesouro Municipal	4.666.105,00			
Convênios.....	0,00			
Outras fontes....	0,00			

Ação: 0074 - MANUT. DAS ATIV. GERAIS DA SEC DE AGRIC E MEIO AMBIENTE

Unidade de medida: R\$

Região Município	Quant. 2014 1	Quant. 2015 1	Quant. 2016 1	Quant. 2017 1
Quantidade por ano...	1	1	1	1
Valor por ano.....	330.000,00	354.750,00	381.356,00	409.957,00
<hr/>				
Totais.....: Quantidade	4	valor	1.476.063,00	
Fonte de recursos: Tesouro Municipal		1.476.063,00		
Convênios.....		0,00		
Outras fontes....		0,00		
<hr/>				
TOTAL PROGRAMA...:	Valor 2014 7.346.224,00	Valor 2015 7.865.124,00	Valor 2016 8.458.252,00	Valor 2017 9.117.711,00

Programa: 0038 - Edificacoes Publicas
 MANUTENÇÃO DA EDIFICAÇÕES PUBLICAS

Ação: 0006 - REFORMA DO CENTRO ADMINISTRATIVO

Unidade de medida: R\$

Região Município	Quant. 2014 1	Quant. 2015 1	Quant. 2016 1	Quant. 2017 1
Quantidade por ano...	1	1	1	1
Valor por ano.....	50.000,00	50.000,00	50.000,00	50.000,00
<hr/>				
Totais.....: Quantidade	4	valor	200.000,00	
Fonte de recursos: Tesouro Municipal		200.000,00		
Convênios.....		0,00		
Outras fontes....		0,00		

Ação: 0009 - CONST. REFORMA E AMPLIAÇÃO DO PREDIO DA SEC. EDUCACAO

Unidade de medida: R\$

Região Município	Quant. 2014 1	Quant. 2015 1	Quant. 2016 1	Quant. 2017 1
Quantidade por ano...	1	1	1	1
Valor por ano.....	80.000,00	80.000,00	80.000,00	80.000,00
<hr/>				
Totais.....: Quantidade	4	valor	320.000,00	
Fonte de recursos: Tesouro Municipal		320.000,00		
Convênios.....		0,00		
Outras fontes....		0,00		

Ação: 0022 - CONST. REF. E AMPLIAÇÃO DA SEDE DA SECRETARIA DE SAUDE

Unidade de medida: R\$

Região	Quant. 2014	Quant. 2015	Quant. 2016	Quant. 2017
Município	1	1	1	1
Quantidade por ano...	1	1	1	1
Valor por ano.....	25.000,00	25.000,00	25.000,00	25.000,00

Totais.....: Quantidade	4	valor	100.000,00	
Fonte de recursos: Tesouro Municipal		100.000,00		
Convênios.....		0,00		
Outras fontes....		0,00		

Ação: 0058 - CONSTRUCAO REFORMA E AMPLIACAO DE EDIFICAÇÕES PUBLICAS

Unidade de medida: R\$

Região	Quant. 2014	Quant. 2015	Quant. 2016	Quant. 2017
Município	1	1	1	1
Quantidade por ano...	1	1	1	1
Valor por ano.....	200.000,00	350.000,00	392.281,00	350.000,00

Totais.....: Quantidade	4	valor	1.292.281,00	
Fonte de recursos: Tesouro Municipal		1.292.281,00		
Convênios.....		0,00		
Outras fontes....		0,00		

TOTAL PROGRAMA...:	Valor 2014	Valor 2015	Valor 2016	Valor 2017
	355.000,00	505.000,00	547.281,00	505.000,00

Programa: 0121 - Amparo Assistencial ao Idoso
 MANUTENÇÃO DO PROGRAMA AMPARO ASSISTENCIAL AO IDOSO

Ação: 0082 - SUBVENÇÃO SOCIAL PARA AÇÕES DE ASSISTÊNCIA AO IDOSO

Unidade de medida: R\$

Região	Quant. 2014	Quant. 2015	Quant. 2016	Quant. 2017
Município	1	1	1	1
Quantidade por ano...	1	1	1	1
Valor por ano.....	10.000,00	10.000,00	10.000,00	10.000,00

Totais.....: Quantidade	4	valor	40.000,00	
Fonte de recursos: Tesouro Municipal		0,00		
Convênios.....		40.000,00		
Outras fontes....		0,00		

Ação: 0086 - FORTALECIMENTO DE VINCULOS (IDOSO)

Unidade de medida: R\$

Região Município	Quant. 2014 1	Quant. 2015 1	Quant. 2016 1	Quant. 2017 1
Quantidade por ano...	1	1	1	1
Valor por ano.....	35.000,00	20.692,00	22.244,00	23.912,00

Totais.....: Quantidade	4	valor	101.848,00
Fonte de recursos: Tesouro Municipal		0,00	
Convênios.....	101.848,00		
Outras fontes....	0,00		

TOTAL PROGRAMA...:	Valor 2014 45.000,00	Valor 2015 30.692,00	Valor 2016 32.244,00	Valor 2017 33.912,00
--------------------	-------------------------	-------------------------	-------------------------	-------------------------

Programa: 0131 - Amparo Assistencial a Criança e ao Adolescente
PROGRAMA DE AMPARO ASSISTENCIAL A CRIANÇA E AO ADOLESCENTE

Ação: 0010 - MANUTENÇÃO DO PRO. EDUC. CONTRA EXPLOR. DO TRAB. DA CRIANÇA E ADOLESCENTE-PETECA

Unidade de medida: R\$

Região Município	Quant. 2014 1	Quant. 2015 1	Quant. 2016 1	Quant. 2017 1
Quantidade por ano...	1	1	1	1
Valor por ano.....	10.000,00	10.000,00	10.000,00	10.000,00

Totais.....: Quantidade	4	valor	40.000,00
Fonte de recursos: Tesouro Municipal		0,00	
Convênios.....	40.000,00		
Outras fontes....	0,00		

Ação: 0031 - CONSTRUÇÃO DO CENTRO DE APOIO A CRIANÇA E AO ADOLESCENTE

Unidade de medida: R\$

Região Município	Quant. 2014 1	Quant. 2015 1	Quant. 2016 1	Quant. 2017 1
Quantidade por ano...	1	1	1	1
Valor por ano.....	25.000,00	25.000,00	25.000,00	25.000,00

Totais.....: Quantidade	4	valor	100.000,00
-------------------------	---	-------	------------

Fonte de recursos: Tesouro Municipal		100.000,00			
Convênios.....		0,00			
Outras fontes....		0,00			
<hr/>					
Ação: 0032 - MANUTENÇÃO DOS CONSELHOS VINCULADOS INCLUSIVE DO CONSELHO TUTELAR					
Unidade de medida: R\$					
Região	Quant. 2014	Quant. 2015	Quant. 2016	Quant. 2017	
Município	1	1	1	1	
Quantidade por ano...	1	1	1	1	
Valor por ano.....	45.920,00	49.364,00	53.066,00	57.046,00	
<hr/>					
Totais.....: Quantidade		4	valor	205.396,00	
Fonte de recursos: Tesouro Municipal			205.396,00		
Convênios.....			0,00		
Outras fontes....			0,00		
<hr/>					
Ação: 0033 - MANUT. DAS ATIVIDADES ASSIST. A CRIANÇA E AO ADOLESCENTE					
Unidade de medida: R\$					
Região	Quant. 2014	Quant. 2015	Quant. 2016	Quant. 2017	
Município	1	1	1	1	
Quantidade por ano...	1	1	1	1	
Valor por ano.....	10.000,00	10.000,00	10.000,00	10.000,00	
<hr/>					
Totais.....: Quantidade		4	valor	40.000,00	
Fonte de recursos: Tesouro Municipal			40.000,00		
Convênios.....			0,00		
Outras fontes....			0,00		
<hr/>					
Ação: 0034 - MANUTENÇÃO DO SERVIÇO DE CONVIVÊNCIA E FORTALECIMENTO DE VINCULOS PARA JOVENS DE 15 A 17 ANOS - PROJovem MODALIDADE ADOLESCENTE					
Unidade de medida: R\$					
Região	Quant. 2014	Quant. 2015	Quant. 2016	Quant. 2017	
Município	1	1	1	1	
Quantidade por ano...	1	1	1	1	
Valor por ano.....	45.000,00	26.875,00	28.890,00	31.057,00	
<hr/>					
Totais.....: Quantidade		4	valor	131.822,00	
Fonte de recursos: Tesouro Municipal			0,00		
Convênios.....			131.822,00		
Outras fontes....			0,00		
<hr/>					
Ação: 0085 - FORTALECIMENTO DE VINCULOS (06 A 6 ANOS)					

Unidade de medida: R\$				
Região	Quant. 2014	Quant. 2015	Quant. 2016	Quant. 2017
Município	1	1	1	1
Quantidade por ano...	1	1	1	1
Valor por ano.....	28.000,00	10.000,00	10.000,00	10.000,00
Totais.....: Quantidade	4	valor	58.000,00	
Fonte de recursos: Tesouro Municipal		0,00		
Convênios.....		58.000,00		
Outras fontes....		0,00		

Ação: 0093 - ALTA COMPLEXIDADE PAC I

Unidade de medida: R\$				
Região	Quant. 2014	Quant. 2015	Quant. 2016	Quant. 2017
Município	1	1	1	1
Quantidade por ano...	1	1	1	1
Valor por ano.....	5.000,00	5.000,00	5.000,00	5.000,00
Totais.....: Quantidade	4	valor	20.000,00	
Fonte de recursos: Tesouro Municipal		0,00		
Convênios.....		20.000,00		
Outras fontes....		0,00		

Ação: 0095 - FORTALECIMENTO DAS ENTIDADES - BASICA

Unidade de medida: R\$				
Região	Quant. 2014	Quant. 2015	Quant. 2016	Quant. 2017
Município	1	1	1	1
Quantidade por ano...	1	1	1	1
Valor por ano.....	15.000,00	15.000,00	15.000,00	15.000,00
Totais.....: Quantidade	4	valor	60.000,00	
Fonte de recursos: Tesouro Municipal		0,00		
Convênios.....		60.000,00		
Outras fontes....		0,00		

Ação: 0097 - FORTALECIMENTO DAS ENTIDADES - ESPECIAL

Unidade de medida: R\$				
Região	Quant. 2014	Quant. 2015	Quant. 2016	Quant. 2017
Município	1	1	1	1

Quantidade por ano...	1	1	1	1
Valor por ano.....	15.000,00	15.000,00	15.000,00	15.000,00
Totais.....: Quantidade	4	valor	60.000,00	
Fonte de recursos: Tesouro Municipal		0,00		
Convênios.....		60.000,00		
Outras fontes....		0,00		
Ação: 0098 - MANUTENÇÃO DE FORTALECIMENTO DAS ATIVIDADES DO OCA				
Unidade de medida: R\$				
Região	Quant. 2014	Quant. 2015	Quant. 2016	Quant. 2017
Município	1	1	1	1
Quantidade por ano...	1	1	1	1
Valor por ano.....	5.000,00	5.000,00	5.000,00	5.000,00
Totais.....: Quantidade	4	valor	20.000,00	
Fonte de recursos: Tesouro Municipal		0,00		
Convênios.....		20.000,00		
Outras fontes....		0,00		
Ação: 0126 - MANUTENÇÃO DO SERVIÇO DE PRESTAÇÃO SOCIAL A ADOLESCENTES EM CUMPRIMENTO DE MEDIDAS SOCIO EDUCATIVAS DE LIBERDADE ASSISTIDA (LA) E PRESTAÇÃO DE SERVIÇOS A COMUNIDADE				
Unidade de medida: R\$				
Região	Quant. 2014	Quant. 2015	Quant. 2016	Quant. 2017
Município	1	1	1	1
Quantidade por ano...	1	1	1	1
Valor por ano.....	30.000,00	30.000,00	30.000,00	30.000,00
Totais.....: Quantidade	4	valor	120.000,00	
Fonte de recursos: Tesouro Municipal		0,00		
Convênios.....		120.000,00		
Outras fontes....		0,00		
TOTAL PROGRAMA...:	Valor 2014	Valor 2015	Valor 2016	Valor 2017
	233.920,00	201.239,00	206.956,00	213.103,00

Programa: 0132 - Erradicação do Trabalho Infantil
 PROGRAMA ERRADICAÇÃO DO TRABALHO INFANTIL

Ação: 0036 - PROGRAMA DE ERRADICAÇÃO DO TRABALHO INFANTIL - PETI

Unidade de medida: R\$

Região Município	Quant. 2014 1	Quant. 2015 1	Quant. 2016 1	Quant. 2017 1
Quantidade por ano...	1	1	1	1
Valor por ano.....	31.778,40	38.700,00	41.602,00	44.722,00
Totais.....: Quantidade 4 valor 156.802,40				
Fonte de recursos: Tesouro Municipal 0,00				
Convênios..... 156.802,40				
Outras fontes.... 0,00				
TOTAL PROGRAMA...:	Valor 2014 31.778,40	valor 2015 38.700,00	valor 2016 41.602,00	valor 2017 44.722,00

Programa: 0136 - Assistência a Comunidades
 PROGRAMA DE ASSISTENCIA A COMUNIDADES

Ação: 0037 - PAIF/Estado - Manutenção do CRAS

Unidade de medida: R\$

Região Município	Quant. 2014 1	Quant. 2015 1	Quant. 2016 1	Quant. 2017 1
Quantidade por ano...	1	1	1	1
Valor por ano.....	30.000,00	20.000,00	20.000,00	20.000,00
Totais.....: Quantidade 4 valor 90.000,00				
Fonte de recursos: Tesouro Municipal 0,00				
Convênios..... 90.000,00				
Outras fontes.... 0,00				

Ação: 0040 - GESTAO DA BOLSA FAMILIA - IGD/PBF

Unidade de medida: R\$

Região Município	Quant. 2014 1	Quant. 2015 1	Quant. 2016 1	Quant. 2017 1
Quantidade por ano...	1	1	1	1
Valor por ano.....	53.769,60	53.265,00	57.259,00	61.554,00
Totais.....: Quantidade 4 valor 225.847,60				
Fonte de recursos: Tesouro Municipal 0,00				
Convênios..... 225.847,60				
Outras fontes.... 0,00				

Ação: 0041 - APRIMORAMENTO DA GESTAO DO IGD/SUAS

Unidade de medida: R\$

Região Município	Quant. 2014 1	Quant. 2015 1	Quant. 2016 1	Quant. 2017 1
Quantidade por ano...	1	1	1	1
Valor por ano.....	15.765,24	16.125,00	17.334,00	18.634,00

Totais.....: Quantidade	4	valor	67.858,24
Fonte de recursos: Tesouro Municipal		0,00	
Convênios.....		67.858,24	
Outras fontes....		0,00	

Ação: 0119 - MANUTENÇÃO DO PAIF/UNIAO - MANUTENÇÃO DO CRAS

Unidade de medida: R\$

Região Município	Quant. 2014 1	Quant. 2015 1	Quant. 2016 1	Quant. 2017 1
Quantidade por ano...	1	1	1	1
Valor por ano.....	147.900,00	173.775,00	186.809,00	200.819,00

Totais.....: Quantidade	4	valor	709.303,00
Fonte de recursos: Tesouro Municipal		0,00	
Convênios.....		709.303,00	
Outras fontes....		0,00	

TOTAL PROGRAMA...:	Valor 2014 247.434,84	Valor 2015 263.165,00	Valor 2016 281.402,00	Valor 2017 301.007,00
--------------------	--------------------------	--------------------------	--------------------------	--------------------------

Programa: 0137 - Assistência Social Geral
 PROGRAMA DE ASSISTENCIA SOCIAL GERAL

Ação: 0043 - CONSTRUCAO E REFORMA DO CENTRO DE MULTIPLO USO

Unidade de medida: R\$

Região Município	Quant. 2014 1	Quant. 2015 1	Quant. 2016 1	Quant. 2017 1
Quantidade por ano...	1	1	1	1
Valor por ano.....	20.000,00	20.000,00	20.000,00	20.000,00

Totais.....: Quantidade	4	valor	80.000,00
Fonte de recursos: Tesouro Municipal		80.000,00	
Convênios.....		0,00	
Outras fontes....		0,00	

Ação: 0044 - CONSTRUÇÃO REF. E AMPL. DE UNIDADES DE ASSIST. SOCIAL

Unidade de medida: R\$

Região	Quant. 2014	Quant. 2015	Quant. 2016	Quant. 2017
Município	1	1	1	1
Quantidade por ano...	1	1	1	1
Valor por ano.....	47.150,00	50.000,00	50.000,00	50.000,00
Totais.....: Quantidade 4 valor 197.150,00				
Fonte de recursos: Tesouro Municipal 197.150,00				
Convênios..... 0,00				
Outras fontes.... 0,00				

Ação: 0045 - CONST. REF. E AMPLIACAO DO CENTRO SOCIAL URBANO - CSU

Unidade de medida: R\$

Região	Quant. 2014	Quant. 2015	Quant. 2016	Quant. 2017
Município	1	1	1	1
Quantidade por ano...	1	1	1	1
Valor por ano.....	100.000,00	100.000,00	100.000,00	100.000,00
Totais.....: Quantidade 4 valor 400.000,00				
Fonte de recursos: Tesouro Municipal 400.000,00				
Convênios..... 0,00				
Outras fontes.... 0,00				

Ação: 0089 - GESTÃO DOS BENEFÍCIOS EVENTUAIS - BE (AUXÍLIO NATALIDADE E AUXÍLIO FUNERAL)

Unidade de medida: R\$

Região	Quant. 2014	Quant. 2015	Quant. 2016	Quant. 2017
Município	1	1	1	1
Quantidade por ano...	1	1	1	1
Valor por ano.....	6.000,00	5.000,00	5.000,00	5.000,00
Totais.....: Quantidade 4 valor 21.000,00				
Fonte de recursos: Tesouro Municipal 0,00				
Convênios..... 21.000,00				
Outras fontes.... 0,00				

Ação: 0094 - REALIZAÇÃO DE CONFERÊNCIAS DOS MUNICÍPIOS

Unidade de medida: R\$

Região	Quant. 2014	Quant. 2015	Quant. 2016	Quant. 2017
Município	1	1	1	1
Quantidade por ano...	1	1	1	1
Valor por ano.....	10.000,00	10.000,00	10.000,00	10.000,00
<hr/>				
Totais.....: Quantidade	4	valor	40.000,00	
Fonte de recursos: Tesouro Municipal		40.000,00		
Convênios.....		0,00		
Outras fontes....		0,00		

Ação: 0113 - ACESSUAS -PRONATEC

Unidade de medida: R\$

Região	Quant. 2014	Quant. 2015	Quant. 2016	Quant. 2017
Município	1	1	1	1
Quantidade por ano...	1	1	1	1
Valor por ano.....	14.234,76	15.000,00	15.000,00	15.000,00
<hr/>				
Totais.....: Quantidade	4	valor	59.234,76	
Fonte de recursos: Tesouro Municipal		0,00		
Convênios.....		59.234,76		
Outras fontes....		0,00		

Ação: 0124 - INVESTIMENTO CIDADÃ - PROJETO - COMEÇO/MEIO/FIM

Unidade de medida: R\$

Região	Quant. 2014	Quant. 2015	Quant. 2016	Quant. 2017
Município	1	1	1	1
Quantidade por ano...	1	1	1	1
Valor por ano.....	5.000,00	5.000,00	5.000,00	5.000,00
<hr/>				
Totais.....: Quantidade	4	valor	20.000,00	
Fonte de recursos: Tesouro Municipal		0,00		
Convênios.....		20.000,00		
Outras fontes....		0,00		

Ação: 0125 - ESTAÇÃO FAMILIA - PROJETO - COMEÇO/MEIO/FIM

Unidade de medida: R\$

Região	Quant. 2014	Quant. 2015	Quant. 2016	Quant. 2017
Município	1	1	1	1
Quantidade por ano...	1	1	1	1

Valor por ano.....	12.850,00	10.000,00	10.000,00	10.000,00
Totais.....: Quantidade	4	valor	42.850,00	
Fonte de recursos: Tesouro Municipal		0,00		
Convênios.....		42.850,00		
Outras fontes....		0,00		
TOTAL PROGRAMA...:	Valor 2014 215.234,76	Valor 2015 215.000,00	Valor 2016 215.000,00	Valor 2017 215.000,00

Programa: 0171 - Programa de Acoes Basicas da Saude
 MANUTENÇÃO DO PROGRAMA DE AÇÕES BÁSICAS DE SAÚDE

Ação: 0023 - MANUTENÇÃO DAS ATIVIDADES DE ATENÇÃO BÁSICA

Unidade de medida: R\$

Região	Quant. 2014	Quant. 2015	Quant. 2016	Quant. 2017
Município	1	1	1	1

Quantidade por ano...	1	1	1	1
Valor por ano.....	1.241.000,00	1.334.007,00	1.434.133,00	1.541.693,00

Totais.....: Quantidade	4	valor	5.550.833,00
Fonte de recursos: Tesouro Municipal		0,00	
Convênios.....		5.550.833,00	
Outras fontes....		0,00	

Ação: 0024 - MANUTENÇÃO DAS ATIVIDADES LIGADAS A ASSISTENCIA MEDICA

Unidade de medida: R\$

Região	Quant. 2014	Quant. 2015	Quant. 2016	Quant. 2017
Município	1	1	1	1

Quantidade por ano...	1	1	1	1
Valor por ano.....	50.000,00	50.000,00	50.000,00	50.000,00

Totais.....: Quantidade	4	valor	200.000,00
Fonte de recursos: Tesouro Municipal		0,00	
Convênios.....		200.000,00	
Outras fontes....		0,00	

TOTAL PROGRAMA...:	Valor 2014 1.291.000,00	Valor 2015 1.384.007,00	Valor 2016 1.484.133,00	Valor 2017 1.591.693,00
--------------------	----------------------------	----------------------------	----------------------------	----------------------------

Programa: 0176 - Assistencia Ambulatorial e Hospitalar

PROGRAMA DE ASSISTENCIA AMBULATORIAL E HOSPITALAR

Ação: 0025 - CONSTRUCAO REF. E AMPLIACAO DE UNIDADES DE SAUDE

Unidade de medida: R\$

Região Município	Quant. 2014	Quant. 2015	Quant. 2016	Quant. 2017
	1	1	1	1
Quantidade por ano...	1	1	1	1
Valor por ano.....	220.000,00	236.500,00	254.237,00	273.305,00
Totais.....: Quantidade	4	valor	984.042,00	
Fonte de recursos: Tesouro Municipal		295.200,00		
Convênios.....		688.842,00		
Outras fontes....		0,00		

Ação: 0026 - MANUTENÇÃO DAS ATIVIDADES DE MEDIA E ALTA COMPLEXIDADE

Unidade de medida: R\$

Região Município	Quant. 2014	Quant. 2015	Quant. 2016	Quant. 2017
	1	1	1	1
Quantidade por ano...	1	1	1	1
Valor por ano.....	1.270.101,00	1.365.358,00	1.583.323,00	1.803.065,00
Totais.....: Quantidade	4	valor	6.021.847,00	
Fonte de recursos: Tesouro Municipal		0,00		
Convênios.....		6.021.847,00		
Outras fontes....		0,00		

TOTAL PROGRAMA...:	Valor 2014	Valor 2015	Valor 2016	Valor 2017
	1.490.101,00	1.601.858,00	1.837.560,00	2.076.370,00

Programa: 0181 - Assistência Farmaceutica
 MANUTENÇÃO DO PROGRAMA ASSISTENCIA FARMACEUTICA

Ação: 0027 - MANUTENÇÃO DAS ATIVIDADES DE ASSISTENCIA FARMACEUTICA

Unidade de medida: R\$

Região Município	Quant. 2014	Quant. 2015	Quant. 2016	Quant. 2017
	1	1	1	1
Quantidade por ano...	1	1	1	1
Valor por ano.....	37.467,00	40.277,00	43.298,00	46.545,00
Totais.....: Quantidade	4	valor	167.587,00	

Fonte de recursos:	Tesouro Municipal	0,00		
	Convênios.....	167.587,00		
	Outras fontes....	0,00		
<hr/>				
TOTAL PROGRAMA...:	Valor 2014	Valor 2015	Valor 2016	Valor 2017
	37.467,00	40.277,00	43.298,00	46.545,00

Programa: 0191 - Vigilância Epidemiológica
MANUTENÇÃO DO PROGRAMA VIGILANCIA EPIDEMIOLOGICA

Ação: 0028 - MANUTENÇÃO DAS ATIVIDADES DE VIGILANCIA EM SAUDE

Unidade de medida: R\$

Região	Quant. 2014	Quant. 2015	Quant. 2016	Quant. 2017
Município	1	1	1	1
Quantidade por ano...	1	1	1	1
Valor por ano.....	262.028,00	281.680,00	302.806,00	325.517,00
<hr/>				
Totais.....:	Quantidade	4	valor	1.172.031,00
Fonte de recursos:	Tesouro Municipal		0,00	
	Convênios.....	1.172.031,00		
	Outras fontes....	0,00		
<hr/>				
TOTAL PROGRAMA...:	Valor 2014	Valor 2015	Valor 2016	Valor 2017
	262.028,00	281.680,00	302.806,00	325.517,00

Programa: 0212 - Promoção do Trabalho e Geração de Renda
MANUTENÇÃO DO PROGRAMA PROMOÇÃO DO TRABALHO E GERAÇÃO DE REDA

Ação: 0047 - INSTALAÇÃO E MANUTENÇÃO DO PROGRAMA CARTÃO MÃE

Unidade de medida: R\$

Região	Quant. 2014	Quant. 2015	Quant. 2016	Quant. 2017
Município	1	1	1	1
Quantidade por ano...	1	1	1	1
Valor por ano.....	20.000,00	60.000,00	60.000,00	60.000,00
<hr/>				
Totais.....:	Quantidade	4	valor	200.000,00
Fonte de recursos:	Tesouro Municipal		200.000,00	
	Convênios.....		0,00	
	Outras fontes....		0,00	

Ação: 0049 - INCENTIVO A GERAÇÃO DE EMPREGO E RENDA

Unidade de medida: R\$				
Região	Quant. 2014	Quant. 2015	Quant. 2016	Quant. 2017
Município	1	1	1	1
Quantidade por ano...	1	1	1	1
Valor por ano.....	5.000,00	5.000,00	5.000,00	5.000,00
<hr/>				
Totais.....: Quantidade	4	valor	20.000,00	
Fonte de recursos: Tesouro Municipal		20.000,00		
Convênios.....		0,00		
Outras fontes....		0,00		
<hr/>				
TOTAL PROGRAMA...:	Valor 2014	Valor 2015	Valor 2016	Valor 2017
	25.000,00	65.000,00	65.000,00	65.000,00

Programa: 0231 - Ensino Fundamental
 MANUTENÇÃO DO PROGRAMA ENSINO FUNDAMENTAL

Ação: 0011 - CONSTRUÇÃO REF. E AMPLIACAO DE UNIDADES ESCOLARES

Unidade de medida: R\$				
Região	Quant. 2014	Quant. 2015	Quant. 2016	Quant. 2017
Município	1	1	1	1
Quantidade por ano...	1	1	1	1
Valor por ano.....	100.000,00	100.000,00	100.000,00	100.000,00
<hr/>				
Totais.....: Quantidade	4	valor	400.000,00	
Fonte de recursos: Tesouro Municipal		120.000,00		
Convênios.....		280.000,00		
Outras fontes....		0,00		

Ação: 0012 - CONST. REF. E AMP. DE QUADRAS DE ESPORTES EM ESCOLAS.

Unidade de medida: R\$				
Região	Quant. 2014	Quant. 2015	Quant. 2016	Quant. 2017
Município	1	1	1	1
Quantidade por ano...	1	1	1	1
Valor por ano.....	250.000,00	250.000,00	250.000,00	250.000,00
<hr/>				
Totais.....: Quantidade	4	valor	1.000.000,00	
Fonte de recursos: Tesouro Municipal		300.000,00		
Convênios.....		700.000,00		
Outras fontes....		0,00		

Ação: 0013 - MANUTENÇÃO DO PROGRAMA DA MERENDA ESCOLAR

Unidade de medida: R\$

Região Município	Quant. 2014 1	Quant. 2015 1	Quant. 2016 1	Quant. 2017 1
Quantidade por ano...	1	1	1	1
Valor por ano.....	139.449,00	149.907,00	161.150,00	173.237,00
<hr/>				
Totais.....: Quantidade	4	valor	623.743,00	
Fonte de recursos: Tesouro Municipal		0,00		
Convênios.....	623.743,00			
Outras fontes....		0,00		

Ação: 0014 - MANUTENÇÃO DAS ATIVIDADES DO ENSINO FUNDAMENTAL - FUNDEB 60%

Unidade de medida: R\$

Região Município	Quant. 2014 1	Quant. 2015 1	Quant. 2016 1	Quant. 2017 1
Quantidade por ano...	1	1	1	1
Valor por ano.....	2.286.888,00	2.458.404,00	2.642.784,00	2.840.993,00
<hr/>				
Totais.....: Quantidade	4	valor	10.229.069,00	
Fonte de recursos: Tesouro Municipal		0,00		
Convênios.....	10.229.069,00			
Outras fontes....		0,00		

Ação: 0015 - MANUTENÇÃO DAS ATIVIDADES DO ENSINO FUNDAMENTAL - FUNDEB 40%

Unidade de medida: R\$

Região Município	Quant. 2014 1	Quant. 2015 1	Quant. 2016 1	Quant. 2017 1
Quantidade por ano...	1	1	1	1
Valor por ano.....	1.067.351,00	1.147.402,00	1.233.457,00	1.325.966,00
<hr/>				
Totais.....: Quantidade	4	valor	4.774.176,00	
Fonte de recursos: Tesouro Municipal		0,00		
Convênios.....	4.774.176,00			
Outras fontes....		0,00		

Ação: 0016 - MANUTENÇÃO DO PROGRAMA MAIS EDUCAÇÃO

Unidade de medida: R\$

Região Município	Quant. 2014 1	Quant. 2015 1	Quant. 2016 1	Quant. 2017 1
Quantidade por ano...	1	1	1	1
Valor por ano.....	35.000,00	37.625,00	40.446,00	43.480,00
Totais.....: Quantidade	4	valor	156.551,00	
Fonte de recursos: Tesouro Municipal		0,00		
Convênios.....		156.551,00		
Outras fontes....		0,00		

Ação: 0019 - MANUTENÇÃO DO TRANSPORTE ESCOLAR

Unidade de medida: R\$

Região Município	Quant. 2014 1	Quant. 2015 1	Quant. 2016 1	Quant. 2017 1
Quantidade por ano...	1	1	1	1
Valor por ano.....	99.639,00	107.112,00	115.146,00	123.782,00
Totais.....: Quantidade	4	valor	445.679,00	
Fonte de recursos: Tesouro Municipal		0,00		
Convênios.....		445.679,00		
Outras fontes....		0,00		

TOTAL PROGRAMA...:	Valor 2014 3.978.327,00	Valor 2015 4.250.450,00	Valor 2016 4.542.983,00	Valor 2017 4.857.458,00
--------------------	----------------------------	----------------------------	----------------------------	----------------------------

Programa: 0266 - Assist. a Estudantes do Ensino Superior
 MANUTENÇÃO DO PROGRAMA ASSIST. A ESTUDANTES DO ENSINO SUPERIOR

Ação: 0048 - INSTALAÇÃO E MANUTENÇÃO DO PROGRAMA BOLSA UNIVERSITÁRIA

Unidade de medida: R\$

Região Município	Quant. 2014 1	Quant. 2015 1	Quant. 2016 1	Quant. 2017 1
Quantidade por ano...	1	1	1	1
Valor por ano.....	10.000,00	15.000,00	15.000,00	15.000,00
Totais.....: Quantidade	4	valor	55.000,00	
Fonte de recursos: Tesouro Municipal		55.000,00		
Convênios.....		0,00		
Outras fontes....		0,00		

TOTAL PROGRAMA...:	Valor 2014 10.000,00	Valor 2015 15.000,00	Valor 2016 15.000,00	Valor 2017 15.000,00
--------------------	-------------------------	-------------------------	-------------------------	-------------------------

Programa: 0271 - Educação Infantil
 MANUTENÇÃO DO PROGRAMA EDUCAÇÃO INFANTIL

Ação: 0018 - CONTRUÇÃO, REF. E AMPL. DE UNIDADES DE ENSINO INFANTIL - EMEI

Unidade de medida: R\$

Região Município	Quant. 2014	Quant. 2015	Quant. 2016	Quant. 2017
	1	1	1	1
Quantidade por ano...	1	1	1	1
Valor por ano.....	150.000,00	150.000,00	150.000,00	150.000,00
<hr/>				
Totais.....: Quantidade	4	valor	600.000,00	
Fonte de recursos: Tesouro Municipal		180.000,00		
Convênios.....		420.000,00		
Outras fontes....		0,00		

Ação: 0114 - MANUTENÇÃO DO PROGRAMA DE ALIMENTAÇÃO ESCOLAR - CRECHE

Unidade de medida: R\$

Região Município	Quant. 2014	Quant. 2015	Quant. 2016	Quant. 2017
	1	1	1	1
Quantidade por ano...	1	1	1	1
Valor por ano.....	20.640,00	22.188,00	23.852,00	25.641,00
<hr/>				
Totais.....: Quantidade	4	valor	92.321,00	
Fonte de recursos: Tesouro Municipal		0,00		
Convênios.....		92.321,00		
Outras fontes....		0,00		

Ação: 0115 - MANUTENÇÃO DO PROGRAMA DE ALIMENTAÇÃO ESCOLAR - PRE-ESCOLA

Unidade de medida: R\$

Região Município	Quant. 2014	Quant. 2015	Quant. 2016	Quant. 2017
	1	1	1	1
Quantidade por ano...	1	1	1	1
Valor por ano.....	36.872,00	39.637,00	42.610,00	45.806,00
<hr/>				
Totais.....: Quantidade	4	valor	164.925,00	
Fonte de recursos: Tesouro Municipal		0,00		
Convênios.....		164.925,00		
Outras fontes....		0,00		

Ação: 0120 - FUNCIONAMENTO DA EDUCAÇÃO INFANTIL - FUNDEB - 60%

Unidade de medida: R\$				
Região	Quant. 2014	Quant. 2015	Quant. 2016	Quant. 2017
Município	1	1	1	1
Quantidade por ano...	1	1	1	1
Valor por ano.....	515.000,00	553.625,00	595.146,00	639.782,00
<hr/>				
Totais.....: Quantidade	4	valor	2.303.553,00	
Fonte de recursos: Tesouro Municipal		0,00		
Convênios.....		2.303.553,00		
Outras fontes....		0,00		
<hr/>				
Ação: 0121 - FUNCIONAMENTO DA EDUCAÇÃO INFANTIL - FUNDEB - 40%				
Unidade de medida: R\$				
Região	Quant. 2014	Quant. 2015	Quant. 2016	Quant. 2017
Município	1	1	1	1
Quantidade por ano...	1	1	1	1
Valor por ano.....	200.000,00	215.000,00	231.125,00	248.459,00
<hr/>				
Totais.....: Quantidade	4	valor	894.584,00	
Fonte de recursos: Tesouro Municipal		0,00		
Convênios.....		894.584,00		
Outras fontes....		0,00		
<hr/>				
TOTAL PROGRAMA...:	Valor 2014	Valor 2015	Valor 2016	Valor 2017
	922.512,00	980.450,00	1.042.733,00	1.109.688,00

Programa: 0281 - Educação de Jovens e Adultos
 MANUTENÇÃO DA EDUCAÇÃO DE JOVENS E ADULTOS

Ação: 0116 - MANUTENÇÃO DO PROGRAMA DE ALIMENTAÇÃO ESCOLAR - EJA				
Unidade de medida: R\$				
Região	Quant. 2014	Quant. 2015	Quant. 2016	Quant. 2017
Município	1	1	1	1
Quantidade por ano...	1	1	1	1
Valor por ano.....	10.320,00	11.094,00	11.926,00	12.820,00
<hr/>				
Totais.....: Quantidade	4	valor	46.160,00	
Fonte de recursos: Tesouro Municipal		0,00		
Convênios.....		46.160,00		
Outras fontes....		0,00		

Ação: 0122 - FUNCIONAMENTO DA EDUCAÇÃO DE JOVENS E ADULTOS - FUNDEB - 60%

Unidade de medida: R\$

Região Município	Quant. 2014	Quant. 2015	Quant. 2016	Quant. 2017
	1	1	1	1
Quantidade por ano...	1	1	1	1
Valor por ano.....	61.564,00	66.181,00	71.144,00	76.480,00
<hr/>				
Totais.....: Quantidade	4	valor	275.369,00	
Fonte de recursos: Tesouro Municipal		0,00		
Convênios.....		275.369,00		
Outras fontes....		0,00		

Ação: 0123 - FUNCIONAMENTO DA EDUCAÇÃO DE JOVENS E ADULTOS - FUNDEB - 40%

Unidade de medida: R\$

Região Município	Quant. 2014	Quant. 2015	Quant. 2016	Quant. 2017
	1	1	1	1
Quantidade por ano...	1	1	1	1
Valor por ano.....	27.900,00	29.992,00	32.241,00	34.660,00
<hr/>				
Totais.....: Quantidade	4	valor	124.793,00	
Fonte de recursos: Tesouro Municipal		0,00		
Convênios.....		124.793,00		
Outras fontes....		0,00		

TOTAL PROGRAMA...:	Valor 2014	Valor 2015	Valor 2016	Valor 2017
	99.784,00	107.267,00	115.311,00	123.960,00

Programa: 0301 - Museus Biblioteca Teatros e Centros de Cultura
 MANUTENÇÃO DO PROGRAMA MUSEUS BIBLIOTECA TEATROS E CENTROS DE CULTURA

Ação: 0051 - CONSTRUÇÃO REF. E AMPLIAÇÃO DA BIBLIOTECA MUNICIPAL

Unidade de medida: R\$

Região Município	Quant. 2014	Quant. 2015	Quant. 2016	Quant. 2017
	1	1	1	1
Quantidade por ano...	1	1	1	1
Valor por ano.....	40.000,00	40.000,00	40.000,00	40.000,00
<hr/>				
Totais.....: Quantidade	4	valor	160.000,00	

Fonte de recursos: Tesouro Municipal	160.000,00
Convênios.....	0,00
Outras fontes....	0,00

Ação: 0052 - CONTRUÇÃO DE CENTRO CULTURAL

Unidade de medida: R\$

Região Município	Quant. 2014	Quant. 2015	Quant. 2016	Quant. 2017
	1	1	1	1
Quantidade por ano...	1	1	1	1
Valor por ano.....	550.000,00	550.000,00	550.000,00	550.000,00

Totais.....: Quantidade	4	valor	2.200.000,00
Fonte de recursos: Tesouro Municipal		2.200.000,00	
Convênios.....		0,00	
Outras fontes....		0,00	

TOTAL PROGRAMA...:	Valor 2014	Valor 2015	Valor 2016	Valor 2017
	590.000,00	590.000,00	590.000,00	590.000,00

Programa: 0307 - Difusão Cultural
 MANUTENÇÃO DO PROGRAMA DIFUSÃO CULTURAL

Ação: 0053 - MANUTENÇÃO DAS ATIVIDADES CULTURAIS

Unidade de medida: R\$

Região Município	Quant. 2014	Quant. 2015	Quant. 2016	Quant. 2017
	1	1	1	1
Quantidade por ano...	1	1	1	1
Valor por ano.....	75.000,00	80.625,00	86.671,00	93.172,00

Totais.....: Quantidade	4	valor	335.468,00
Fonte de recursos: Tesouro Municipal		335.468,00	
Convênios.....		0,00	
Outras fontes....		0,00	

TOTAL PROGRAMA...:	Valor 2014	Valor 2015	Valor 2016	Valor 2017
	75.000,00	80.625,00	86.671,00	93.172,00

Programa: 0317 - Atendimento ao Cidadão e Defesa da Cidadania
 MANUTENÇÃO DO PROGRAMA ATENDIMENTO AO CIDADÃO E DEFESA DA CIDADANIA

Ação: 0072 - MANUTENÇÃO DAS ATIVIDADES DO PRO CIDADANIA

Unidade de medida: R\$				
Região	Quant. 2014	Quant. 2015	Quant. 2016	Quant. 2017
Município	1	1	1	1
Quantidade por ano...	1	1	1	1
Valor por ano.....	15.000,00	15.000,00	15.000,00	15.000,00
<hr/>				
Totais.....: Quantidade	4	valor	60.000,00	
Fonte de recursos: Tesouro Municipal		60.000,00		
Convênios.....		0,00		
Outras fontes....		0,00		
<hr/>				
TOTAL PROGRAMA...:	Valor 2014	Valor 2015	Valor 2016	Valor 2017
	15.000,00	15.000,00	15.000,00	15.000,00

Programa: 0332 - Vias e Logradouros Urbanos
 MANUTENÇÃO DO PROGRAMA VIAS E LOGRADOUROS URBANOS

Ação: 0059 - ABERTURA E PAVIMENTAÇÃO DE RUAS E AVENIDAS

Unidade de medida: R\$				
Região	Quant. 2014	Quant. 2015	Quant. 2016	Quant. 2017
Município	1	1	1	1
Quantidade por ano...	1	1	1	1
Valor por ano.....	235.000,00	335.000,00	335.000,00	335.000,00
<hr/>				
Totais.....: Quantidade	4	valor	1.240.000,00	
Fonte de recursos: Tesouro Municipal		372.000,00		
Convênios.....		868.000,00		
Outras fontes....		0,00		
<hr/>				
TOTAL PROGRAMA...:	Valor 2014	Valor 2015	Valor 2016	Valor 2017
	235.000,00	335.000,00	335.000,00	335.000,00

Programa: 0337 - Serviços Funerários
 MANUTENÇÃO DO PROGRAMA SERVIÇOS FUNERARIOS

Ação: 0060 - CONST. REFORMA E AMPLIACAO DE CEMITERIOS PUBLICOS

Unidade de medida: R\$				
Região	Quant. 2014	Quant. 2015	Quant. 2016	Quant. 2017
Município	1	1	1	1

Quantidade por ano...	1	1	1	1
Valor por ano.....	50.000,00	50.000,00	50.000,00	50.000,00
Totais.....: Quantidade	4	valor	200.000,00	
Fonte de recursos: Tesouro Municipal		200.000,00		
Convênios.....		0,00		
Outras fontes....		0,00		
TOTAL PROGRAMA...:	Valor 2014	Valor 2015	Valor 2016	Valor 2017
	50.000,00	50.000,00	50.000,00	50.000,00

Programa: 0339 - Serviços de Parques e Jardins
 MANUTENÇÃO DO PROGRAMA SERVIÇOS DE PARQUES E JARDINS

Ação: 0061 - CONSTRUÇÃO DE PRACAS PARQUES E JARDINS

Unidade de medida: R\$

Região	Quant. 2014	Quant. 2015	Quant. 2016	Quant. 2017
Município	1	1	1	1
Quantidade por ano...	1	1	1	1
Valor por ano.....	143.669,00	150.000,00	150.000,00	150.000,00
Totais.....: Quantidade	4	valor	593.669,00	
Fonte de recursos: Tesouro Municipal		593.669,00		
Convênios.....		0,00		
Outras fontes....		0,00		
TOTAL PROGRAMA...:	Valor 2014	Valor 2015	Valor 2016	Valor 2017
	143.669,00	150.000,00	150.000,00	150.000,00

Programa: 0341 - Caminho da Escola
 PROGRAMA CAMINHO DA ESCOLA

Ação: 0017 - MANUTENÇÃO DAS ATIVIDADES DO CAMINHO DA ESCOLA

Unidade de medida: R\$

Região	Quant. 2014	Quant. 2015	Quant. 2016	Quant. 2017
Município	1	1	1	1
Quantidade por ano...	1	1	1	1
Valor por ano.....	30.000,00	30.000,00	30.000,00	30.000,00
Totais.....: Quantidade	4	valor	120.000,00	

Fonte de recursos:	Tesouro Municipal	0,00		
	Convênios.....	120.000,00		
	Outras fontes....	0,00		
TOTAL PROGRAMA...:	Valor 2014	Valor 2015	Valor 2016	Valor 2017
	30.000,00	30.000,00	30.000,00	30.000,00

Programa: 0342 - Provias
 MANUTENÇÃO DO PROGRAMA PROVIAS

Ação: 0073 - MANUTENCAO DAS ATIVIDADES DO PROVIAS

Unidade de medida: R\$

Região	Quant. 2014	Quant. 2015	Quant. 2016	Quant. 2017
Município	1	1	1	1
Quantidade por ano...	1	1	1	1
Valor por ano.....	5.000,00	5.000,00	5.000,00	5.000,00
Totais.....:	Quantidade 4	valor 20.000,00		
Fonte de recursos:	Tesouro Municipal	20.000,00		
	Convênios.....	0,00		
	Outras fontes....	0,00		
TOTAL PROGRAMA...:	Valor 2014	Valor 2015	Valor 2016	Valor 2017
	5.000,00	5.000,00	5.000,00	5.000,00

Programa: 0351 - Habitacoes Urbanas
 MANUTENÇÃO DO PROGRAMA HABITAÇÕES URBANAS

Ação: 0062 - CONSTRUCAO E MELHORIA DO SISTEMA HABITACIONAL

Unidade de medida: R\$

Região	Quant. 2014	Quant. 2015	Quant. 2016	Quant. 2017
Município	1	1	1	1
Quantidade por ano...	1	1	1	1
Valor por ano.....	100.000,00	200.000,00	200.000,00	200.000,00
Totais.....:	Quantidade 4	valor 700.000,00	700.000,00	
Fonte de recursos:	Tesouro Municipal	700.000,00		
	Convênios.....	0,00		
	Outras fontes....	0,00		
TOTAL PROGRAMA...:	Valor 2014	Valor 2015	Valor 2016	Valor 2017
	100.000,00	200.000,00	200.000,00	200.000,00

Programa: 0371 - Abastecimento D Agua na Zona Rural
 MANUTENÇÃO DO PROGRAMA ABASTECIMENTO D AGUA NA ZONA RURAL

Ação: 0063 - IMPLANTAÇÃO DO SIST. DE ABAST. D'ÁGUA NA ZONA RURAL DO MUNICIPIO

Unidade de medida: R\$

Região Município	Quant. 2014	Quant. 2015	Quant. 2016	Quant. 2017
	1	1	1	1
Quantidade por ano...	1	1	1	1
Valor por ano.....	495.000,00	417.281,00	426.546,00	525.000,00

Totais.....: Quantidade	4	valor	1.863.827,00
Fonte de recursos: Tesouro Municipal		559.100,00	
Convênios.....		1.304.727,00	
Outras fontes....		0,00	

TOTAL PROGRAMA...:	Valor 2014	Valor 2015	Valor 2016	Valor 2017
	495.000,00	417.281,00	426.546,00	525.000,00

Programa: 0372 - Saneamento Geral da Zona Rural
 MANUTENÇÃO DO PROGRAMA SANEAMENTO GERAL DA ZONA RURAL

Ação: 0064 - CONSTRUÇÃO E AMPLIACAO DA REDE DE SANEAMENTO BASICO

Unidade de medida: R\$

Região Município	Quant. 2014	Quant. 2015	Quant. 2016	Quant. 2017
	1	1	1	1
Quantidade por ano...	1	1	1	1
Valor por ano.....	110.000,00	110.000,00	110.000,00	110.000,00

Totais.....: Quantidade	4	valor	440.000,00
Fonte de recursos: Tesouro Municipal		440.000,00	
Convênios.....		0,00	
Outras fontes....		0,00	

TOTAL PROGRAMA...:	Valor 2014	Valor 2015	Valor 2016	Valor 2017
	110.000,00	110.000,00	110.000,00	110.000,00

Programa: 0376 - Abastecimento D Agua na Zona Urbana
 MANUTENÇÃO DO PROGRAMA ABASTECIMENTO D AGUA NA ZONA URBANA

Ação: 0065 - AMPLIACAO DO SISTEMA DE ABASTECIMENTO D AGUA

Unidade de medida: R\$				
Região	Quant. 2014	Quant. 2015	Quant. 2016	Quant. 2017
Município	1	1	1	1
Quantidade por ano...	1	1	1	1
Valor por ano.....	10.000,00	10.000,00	10.000,00	10.000,00
Totais.....: Quantidade	4	valor	40.000,00	
Fonte de recursos: Tesouro Municipal		40.000,00		
Convênios.....		0,00		
Outras fontes....		0,00		
TOTAL PROGRAMA...:	Valor 2014	Valor 2015	Valor 2016	Valor 2017
	10.000,00	10.000,00	10.000,00	10.000,00

Programa: 0377 - Saneamento Geral na Zona Urbana
 MANUTENÇÃO DO PROGRAMA SANEAMENTO GERAL NA ZONA URBANA

Ação: 0029 - CONSTRUÇÃO DE KITS SANITARIOS

Unidade de medida: R\$				
Região	Quant. 2014	Quant. 2015	Quant. 2016	Quant. 2017
Município	1	1	1	1
Quantidade por ano...	1	1	1	1
Valor por ano.....	100.000,00	100.000,00	250.000,00	350.000,00
Totais.....: Quantidade	4	valor	800.000,00	
Fonte de recursos: Tesouro Municipal		240.000,00		
Convênios.....		560.000,00		
Outras fontes....		0,00		
TOTAL PROGRAMA...:	Valor 2014	Valor 2015	Valor 2016	Valor 2017
	100.000,00	100.000,00	250.000,00	350.000,00

Programa: 0412 - Fortalecimento da Infra-Estrutura Hidrica
 MANUTENÇÃO DO PROGRAMA FORTALECIMENTO DA INFRA-ESTRUTURA HIDRICA

Ação: 0066 - CONSTRUÇÃO DE AÇUDES POÇOS PROFUNDOS E BARRAGENS

Unidade de medida: R\$				
Região	Quant. 2014	Quant. 2015	Quant. 2016	Quant. 2017
Município	1	1	1	1

Quantidade por ano...	1	1	1	1
Valor por ano.....	10.000,00	10.000,00	10.000,00	63.277,00
<hr/>				
Totais.....: Quantidade	4	valor	93.277,00	
Fonte de recursos: Tesouro Municipal		93.277,00		
Convênios.....		0,00		
Outras fontes....		0,00		
<hr/>				
TOTAL PROGRAMA...:	Valor 2014	Valor 2015	Valor 2016	Valor 2017
	10.000,00	10.000,00	10.000,00	63.277,00

Programa: 0441 - Amparo ao Pequeno Produtor Agrícola
 MANUTENÇÃO DO PROGRAMA AO PEQUENO PRODUTOR AGRICOLA

Ação: 0075 - CONSTRUCAO E RECUP. OBRAS DE INFRA ESTRUTURA HIDRICA

Unidade de medida: R\$

Região	Quant. 2014	Quant. 2015	Quant. 2016	Quant. 2017
Município	1	1	1	1
Quantidade por ano...	1	1	1	1
Valor por ano.....	15.000,00	15.000,00	15.000,00	15.000,00
<hr/>				
Totais.....: Quantidade	4	valor	60.000,00	
Fonte de recursos: Tesouro Municipal		60.000,00		
Convênios.....		0,00		
Outras fontes....		0,00		

Ação: 0076 - CONST. REFORMA E AMPLIACAO DA CASA DE FARINHA

Unidade de medida: R\$

Região	Quant. 2014	Quant. 2015	Quant. 2016	Quant. 2017
Município	1	1	1	1
Quantidade por ano...	1	1	1	1
Valor por ano.....	10.000,00	10.000,00	10.000,00	10.000,00
<hr/>				
Totais.....: Quantidade	4	valor	40.000,00	
Fonte de recursos: Tesouro Municipal		40.000,00		
Convênios.....		0,00		
Outras fontes....		0,00		

Ação: 0077 - INCENTIVO A AGRICULTURA IRRIGADA E ARACAO DE TERRAS

Unidade de medida: R\$

Região Município	Quant. 2014 1	Quant. 2015 1	Quant. 2016 1	Quant. 2017 1
Quantidade por ano...	1	1	1	1
Valor por ano.....	34.000,00	34.000,00	34.000,00	34.000,00
Totais.....: Quantidade	4	valor	136.000,00	
Fonte de recursos: Tesouro Municipal		136.000,00		
Convênios.....		0,00		
Outras fontes....		0,00		
TOTAL PROGRAMA...:	Valor 2014 59.000,00	Valor 2015 59.000,00	Valor 2016 59.000,00	Valor 2017 59.000,00

Programa: 0467 - Distribuicao de Produtos Agricolas
 MANUTENÇÃO DO PROGRAMA DISTRIBUIÇÃO DE PRODUTOS AGRICOLAS

Ação: 0078 - CONT. REFORMA E AMPLIACAO DE MATADOUROS PUBLICOS

Unidade de medida: R\$

Região Município	Quant. 2014 1	Quant. 2015 1	Quant. 2016 1	Quant. 2017 1
Quantidade por ano...	1	1	1	1
Valor por ano.....	100.000,00	100.000,00	100.000,00	100.000,00
Totais.....: Quantidade	4	valor	400.000,00	
Fonte de recursos: Tesouro Municipal		400.000,00		
Convênios.....		0,00		
Outras fontes....		0,00		
TOTAL PROGRAMA...:	Valor 2014 100.000,00	Valor 2015 100.000,00	Valor 2016 100.000,00	Valor 2017 100.000,00

Programa: 0516 - Promocao Interna do Comercio
 MANUTENÇÃO DO PROGRAMA PROMOÇÃO INTERNA DO COMERCIO

Ação: 0067 - CONSTRUÇÃO REF. E AMPL. DE MERCADOS, AÇOUGUES E BOXES

Unidade de medida: R\$

Região Município	Quant. 2014 1	Quant. 2015 1	Quant. 2016 1	Quant. 2017 1
Quantidade por ano...	1	1	1	1

Valor por ano.....	50.000,00	100.000,00	100.000,00	100.000,00
Totais.....: Quantidade	4	valor	350.000,00	
Fonte de recursos: Tesouro Municipal		350.000,00		
Convênios.....		0,00		
Outras fontes....		0,00		
TOTAL PROGRAMA...:	Valor 2014 50.000,00	Valor 2015 100.000,00	Valor 2016 100.000,00	Valor 2017 100.000,00

Programa: 0566 - Expansão do Atendimento com Energia Elétrica
 MANUTENÇÃO DO PROGRAMA EXPANSÃO DO ATENDIMENTO COM ENERGIA ELETRICA

Ação: 0068 - AMPLIACAO DA REDE DE ENERGIA ELETRICA

Unidade de medida: R\$

Região	Quant. 2014	Quant. 2015	Quant. 2016	Quant. 2017
Município	1	1	1	1
Quantidade por ano...	1	1	1	1
Valor por ano.....	10.000,00	10.000,00	10.000,00	10.000,00
Totais.....: Quantidade	4	valor	40.000,00	
Fonte de recursos: Tesouro Municipal		40.000,00		
Convênios.....		0,00		
Outras fontes....		0,00		
TOTAL PROGRAMA...:	Valor 2014 10.000,00	Valor 2015 10.000,00	Valor 2016 10.000,00	Valor 2017 10.000,00

Programa: 0586 - Estradas Vicinais
 MANUTENÇÃO DO PROGRAMA ESTRADAS VICINAIS

Ação: 0069 - BENEFICIAMENTO DE ESTRADAS VICINAIS E CONST. OBRA D ARTE

Unidade de medida: R\$

Região	Quant. 2014	Quant. 2015	Quant. 2016	Quant. 2017
Município	1	1	1	1
Quantidade por ano...	1	1	1	1
Valor por ano.....	35.000,00	35.000,00	35.000,00	35.000,00
Totais.....: Quantidade	4	valor	140.000,00	
Fonte de recursos: Tesouro Municipal		140.000,00		
Convênios.....		0,00		
Outras fontes....		0,00		

TOTAL PROGRAMA...:	Valor 2014	Valor 2015	Valor 2016	Valor 2017
	35.000,00	35.000,00	35.000,00	35.000,00
Programa: 0616 - Desporto Comunitario MANUTENÇÃO DO PROGRAMA DESPORTO COMUNITARIO				
Ação: 0054 - CONST. REF. E AMP. QUAD. POLIESP. GINASIOS UNID. ESPORTE				
Unidade de medida: R\$				
Região Município	Quant. 2014 1	Quant. 2015 1	Quant. 2016 1	Quant. 2017 1
Quantidade por ano...	1	1	1	1
Valor por ano.....	70.000,00	70.000,00	70.000,00	70.000,00
Totais.....: Quantidade	4	valor	280.000,00	
Fonte de recursos: Tesouro Municipal		84.000,00		
Convênios.....		196.000,00		
Outras fontes....		0,00		
Ação: 0055 - CONSTRUÇÃO DO ESTADIO MUNICIPAL				
Unidade de medida: R\$				
Região Município	Quant. 2014 1	Quant. 2015 1	Quant. 2016 1	Quant. 2017 1
Quantidade por ano...	1	1	1	1
Valor por ano.....	150.000,00	150.000,00	150.000,00	150.000,00
Totais.....: Quantidade	4	valor	600.000,00	
Fonte de recursos: Tesouro Municipal		180.000,00		
Convênios.....		420.000,00		
Outras fontes....		0,00		
Ação: 0056 - MANUTENÇÃO DAS ATIVIDADES DESPORTIVAS				
Unidade de medida: R\$				
Região Município	Quant. 2014 1	Quant. 2015 1	Quant. 2016 1	Quant. 2017 1
Quantidade por ano...	1	1	1	1
Valor por ano.....	10.000,00	10.000,00	10.000,00	10.000,00
Totais.....: Quantidade	4	valor	40.000,00	

Fonte de recursos: Tesouro Municipal	40.000,00
Convênios.....	0,00
Outras fontes....	0,00

TOTAL PROGRAMA...:	Valor 2014 230.000,00	Valor 2015 230.000,00	Valor 2016 230.000,00	Valor 2017 230.000,00
--------------------	--------------------------	--------------------------	--------------------------	--------------------------

Programa: 0621 - Lazer
 MANUTENÇÃO DO PROGRAMA LAZER

Ação: 0070 - CONSTRUCAO REF. E AMPLIACAO DE QUADRAS ESPORTIVAS

Unidade de medida: R\$

Região Município	Quant. 2014 1	Quant. 2015 1	Quant. 2016 1	Quant. 2017 1
Quantidade por ano...	1	1	1	1
Valor por ano.....	100.000,00	100.000,00	100.000,00	100.000,00

Totais.....: Quantidade	4	valor	400.000,00
Fonte de recursos: Tesouro Municipal		400.000,00	
Convênios.....		0,00	
Outras fontes....		0,00	

TOTAL PROGRAMA...:	Valor 2014 100.000,00	Valor 2015 100.000,00	Valor 2016 100.000,00	Valor 2017 100.000,00
--------------------	--------------------------	--------------------------	--------------------------	--------------------------

Programa: 0964 - Servicos de Outras Dividas
 MANUTENÇÃO DO SERVIÇO DE OUTRAS DIVIDAS

Ação: 0007 - AMORTIZAÇÃO DA DIVIDA INTERNA

Unidade de medida: R\$

Região Município	Quant. 2014 1	Quant. 2015 1	Quant. 2016 1	Quant. 2017 1
Quantidade por ano...	1	1	1	1
Valor por ano.....	120.000,00	128.304,00	137.926,00	148.271,00

Totais.....: Quantidade	4	valor	534.501,00
Fonte de recursos: Tesouro Municipal		534.501,00	
Convênios.....		0,00	
Outras fontes....		0,00	

TOTAL PROGRAMA...:	Valor 2014 120.000,00	Valor 2015 128.304,00	Valor 2016 137.926,00	Valor 2017 148.271,00
--------------------	--------------------------	--------------------------	--------------------------	--------------------------

TOTAL GERAL.....:	Valor 2014 21.092.879,00	Valor 2015 22.674.845,00	Valor 2016 24.375.459,00	Valor 2017 26.203.618,00
-------------------	-----------------------------	-----------------------------	-----------------------------	-----------------------------

COD	FUNÇÃO	Valor 2014	Perc	Valor 2015	Perc	Valor 2016	Perc	Valor 2017	Perc	Total	Perc
01	Legislativa										
04	Administração	792.600,00	3,76%	851.295,00	3,75%	914.392,00	3,75%	982.221,00	3,75%	3.540.508,00	3,75%
08	Assistência Social	4.160.167,00	19,72%	4.601.555,00	20,29%	4.957.078,00	20,34%	5.251.532,00	20,04%	18.970.332,00	20,11%
10	Saúde	1.478.933,00	7,01%	1.525.087,00	6,73%	1.610.009,00	6,61%	1.723.150,00	6,58%	6.337.179,00	6,72%
11	Trabalho	5.265.193,00	24,96%	5.649.135,00	24,91%	6.177.584,00	25,34%	6.731.021,00	25,69%	23.822.933,00	25,25%
12	Educação	5.000,00	0,02%	5.000,00	0,02%	5.000,00	0,02%	5.000,00	0,02%	20.000,00	0,02%
13	Cultura	6.663.678,00	31,60%	7.115.451,00	31,39%	7.601.107,00	31,17%	8.123.192,00	30,98%	29.503.428,00	31,27%
15	Urbanismo	665.000,00	3,15%	670.625,00	2,96%	676.671,00	2,78%	683.172,00	2,61%	2.695.468,00	2,86%
16	Habituação	433.669,00	2,06%	540.000,00	2,38%	540.000,00	2,22%	540.000,00	2,06%	2.053.669,00	2,18%
17	Saneamento	100.000,00	0,47%	200.000,00	0,88%	200.000,00	0,82%	200.000,00	0,76%	700.000,00	0,74%
18	Gestão Ambiental	715.000,00	3,39%	637.281,00	2,81%	796.546,00	3,27%	995.000,00	3,80%	3.143.827,00	3,33%
20	Agricultura	10.000,00	0,05%	10.000,00	0,04%	10.000,00	0,04%	63.277,00	0,24%	93.277,00	0,10%
23	Comercio e Serviços	159.000,00	0,75%	159.000,00	0,70%	159.000,00	0,65%	159.000,00	0,61%	636.000,00	0,67%
25	Energia	50.000,00	0,24%	100.000,00	0,44%	100.000,00	0,41%	100.000,00	0,38%	350.000,00	0,37%
26	Transporte	10.000,00	0,05%	10.000,00	0,04%	10.000,00	0,04%	10.000,00	0,04%	40.000,00	0,04%
27	Desporto e Lazer	134.639,00	0,64%	142.112,00	0,63%	150.146,00	0,62%	158.782,00	0,61%	585.679,00	0,62%
28	Encargos Especiais	330.000,00	1,56%	330.000,00	1,46%	330.000,00	1,35%	330.000,00	1,26%	1.320.000,00	1,40%
TOTAL GERAL		21.092.879,00	100,00%	22.674.845,00	100,00%	24.375.459,00	100,00%	26.203.618,00	100,00%	94.346.801,00	100,00%

CÓD	SUBFUNÇÃO	Valor 2014	Perc	Valor 2015	Perc	Valor 2016	Perc	Valor 2017	Perc	Total	Perc
031	Ação Legislativa	792.600,00	3,76%	851.295,00	3,75%	914.392,00	3,75%	982.221,00	3,75%	3.540.508,00	3,75%
122	Administração Geral	7.747.144,00	36,76%	8.419.488,00	37,12%	9.058.599,00	37,18%	9.679.757,00	36,95%	34.904.988,00	37,01%
241	Assistência ao Idoso	45.000,00	0,21%	30.692,00	0,14%	32.244,00	0,13%	33.912,00	0,13%	141.848,00	0,15%
242	Assistência ao Portador de Deficiência	5.000,00	0,02%	5.000,00	0,02%	5.000,00	0,02%	5.000,00	0,02%	20.000,00	0,02%
243	Assistência à Criança e ao Adolescente	219.778,40	1,04%	190.575,00	0,84%	195.492,00	0,80%	200.779,00	0,77%	806.624,40	0,85%
244	Assistência Comunitária	522.669,60	2,48%	584.165,00	2,58%	602.402,00	2,47%	622.007,00	2,37%	2.331.243,60	2,47%
301	Atenção Básica	2.152.235,00	10,20%	2.310.207,00	10,19%	2.480.173,00	10,17%	2.662.812,00	10,16%	9.605.427,00	10,18%
302	Assistência Hospitalar e Ambulatorial	1.540.101,00	7,30%	1.651.858,00	7,28%	1.887.560,00	7,74%	2.126.370,00	8,11%	7.205.889,00	7,64%
303	Suporte Profilático e Terapêutico	37.467,00	0,18%	40.277,00	0,18%	43.298,00	0,18%	46.545,00	0,18%	167.587,00	0,18%
304	Vigilância sanitária	75.564,00	0,36%	81.231,00	0,36%	87.323,00	0,36%	93.872,00	0,36%	337.990,00	0,36%
305	Vigilância Epidemiológica	262.028,00	1,24%	281.680,00	1,24%	302.806,00	1,24%	325.517,00	1,24%	1.172.031,00	1,24%
334	Fomento ao Trabalho	5.000,00	0,02%	5.000,00	0,02%	5.000,00	0,02%	5.000,00	0,02%	20.000,00	0,02%
361	Ensino Fundamental	4.008.327,00	19,00%	4.280.450,00	18,88%	4.572.983,00	18,76%	4.887.458,00	18,65%	17.749.218,00	18,81%
364	Ensino Superior	10.000,00	0,05%	15.000,00	0,07%	15.000,00	0,06%	15.000,00	0,06%	55.000,00	0,06%
365	Educação Infantil	922.512,00	4,37%	980.450,00	4,32%	1.042.733,00	4,28%	1.109.688,00	4,23%	4.055.383,00	4,30%
366	Educação de Jovens e Adultos	99.784,00	0,47%	107.267,00	0,47%	115.311,00	0,47%	123.960,00	0,47%	446.322,00	0,47%
368	Educação Básica	20.000,00	0,09%	20.000,00	0,09%	20.000,00	0,08%	20.000,00	0,08%	80.000,00	0,08%
392	Difusão Cultural	665.000,00	3,15%	670.625,00	2,96%	676.671,00	2,78%	683.172,00	2,61%	2.695.468,00	2,86%
422	Direitos Individuais, Coletivos e Difuso	15.000,00	0,07%	15.000,00	0,07%	15.000,00	0,06%	15.000,00	0,06%	60.000,00	0,06%
451	Infra Estrutura Urbana	285.000,00	1,35%	385.000,00	1,70%	385.000,00	1,58%	385.000,00	1,47%	1.440.000,00	1,53%

CÓD	SUBFUNÇÃO	Valor 2014	Perc	Valor 2015	Perc	Valor 2016	Perc	Valor 2017	Perc	Total	Perc
452	Serviços Urbanos	148.669,00	0,70%	155.000,00	0,68%	155.000,00	0,64%	155.000,00	0,59%	613.669,00	0,65%
482	Habituação Urbana	100.000,00	0,47%	200.000,00	0,88%	200.000,00	0,82%	200.000,00	0,76%	700.000,00	0,74%
511	Saneamento Básico Rural	605.000,00	2,87%	527.281,00	2,33%	536.546,00	2,20%	635.000,00	2,42%	2.303.827,00	2,44%
512	Saneamento Básico Urbano	110.000,00	0,52%	110.000,00	0,49%	260.000,00	1,07%	360.000,00	1,37%	840.000,00	0,89%
544	Recursos Hídricos	10.000,00	0,05%	10.000,00	0,04%	10.000,00	0,04%	63.277,00	0,24%	93.277,00	0,10%
608	Promoção da Produção Agropecuária	144.000,00	0,68%	144.000,00	0,64%	144.000,00	0,59%	144.000,00	0,55%	576.000,00	0,61%
691	Promoção Comercial	50.000,00	0,24%	100.000,00	0,44%	100.000,00	0,41%	100.000,00	0,38%	350.000,00	0,37%
752	Energia Elétrica	10.000,00	0,05%	10.000,00	0,04%	10.000,00	0,04%	10.000,00	0,04%	40.000,00	0,04%
782	Transporte Rodoviário	35.000,00	0,17%	35.000,00	0,15%	35.000,00	0,14%	35.000,00	0,13%	140.000,00	0,15%
812	Desporto Comunitário	330.000,00	1,56%	330.000,00	1,46%	330.000,00	1,35%	330.000,00	1,26%	1.320.000,00	1,40%
843	Serviço da Dívida Interna	120.000,00	0,57%	128.304,00	0,57%	137.926,00	0,57%	148.271,00	0,57%	534.501,00	0,57%
TOTAL GERAL		21.092.879,00	100,00%	22.674.845,00	100,00%	24.375.459,00	100,00%	26.203.618,00	100,00%	94.346.801,00	100,00%

CÓD	PROGRAMA	Valor 2014	Perc	Valor 2015	Perc	Valor 2016	Perc	Valor 2017	Perc	Total	Perc
0001	Acao Legislativa	792.600,00	3,76%	851.295,00	3,75%	914.392,00	3,75%	982.221,00	3,75%	3.540.508,00	3,75%
0004	Programa Saude da Familia - PSF	275.931,00	1,31%	296.625,00	1,31%	318.872,00	1,31%	342.788,00	1,31%	1.234.216,00	1,31%
0005	Programa Agentes Comunitarios de Saude	147.060,00	0,70%	158.089,00	0,70%	169.946,00	0,70%	182.692,00	0,70%	657.787,00	0,70%
0006	Programa Saude Bucal	86.301,00	0,41%	92.773,00	0,41%	99.731,00	0,41%	107.211,00	0,41%	386.016,00	0,41%
0007	Programa de Melhorias do Acesso e da Qualidade - Pmaq	170.280,00	0,81%	183.051,00	0,81%	196.779,00	0,81%	211.538,00	0,81%	761.648,00	0,81%
0008	Programa das Especificidades Regionais	10.000,00	0,05%	10.000,00	0,04%	10.000,00	0,04%	10.000,00	0,04%	40.000,00	0,04%
0009	Nucleo de Apoio a Saude da Familia - Nasf	25.000,00	0,12%	25.000,00	0,11%	25.000,00	0,10%	25.000,00	0,10%	100.000,00	0,11%
0013	Pfyps - Piso Fixo de Vigilancia e Promocao da Saude	75.564,00	0,36%	81.231,00	0,36%	87.323,00	0,36%	93.872,00	0,36%	337.990,00	0,36%
0017	Piso de Transicao de Media Complexidade - Pmc	14.000,00	0,07%	20.000,00	0,09%	20.000,00	0,08%	20.000,00	0,08%	74.000,00	0,08%
0023	Programa de Capacitacao e Habilitacao de Professores	20.000,00	0,09%	20.000,00	0,09%	20.000,00	0,08%	20.000,00	0,08%	80.000,00	0,08%
0025	Manutencao do Creas/PAEFI	16.000,00	0,08%	16.000,00	0,07%	16.000,00	0,07%	16.000,00	0,06%	64.000,00	0,07%
0026	PAB Fixo	186.663,00	0,88%	200.662,00	0,88%	215.712,00	0,88%	231.890,00	0,88%	834.927,00	0,88%
0027	Programa Saude na Escola - Semana Saude na Escola	10.000,00	0,05%	10.000,00	0,04%	10.000,00	0,04%	10.000,00	0,04%	40.000,00	0,04%
0037	Administracao Geral	7.346.224,00	34,83%	7.865.124,00	34,70%	8.458.252,00	34,70%	9.117.711,00	34,78%	32.787.311,00	34,73%
0038	Edificacoes Publicas	355.000,00	1,68%	505.000,00	2,23%	547.281,00	2,25%	505.000,00	1,93%	1.912.281,00	2,03%
0121	Amparo Assistencial ao Idoso	45.000,00	0,21%	30.692,00	0,14%	32.244,00	0,13%	33.912,00	0,13%	141.848,00	0,15%
0131	Amparo Assistencial a Crianca e ao Adolescente	233.920,00	1,11%	201.239,00	0,89%	206.956,00	0,85%	213.103,00	0,81%	855.218,00	0,91%
0132	Erradicacao do Trabalho Infantil	31.778,40	0,15%	38.700,00	0,17%	41.602,00	0,17%	44.722,00	0,17%	156.802,40	0,17%
0136	Assistencia a Comunidades	247.434,84	1,17%	263.165,00	1,16%	281.402,00	1,15%	301.007,00	1,15%	1.093.008,84	1,16%
0137	Assistencia Social Geral	215.234,76	1,02%	215.000,00	0,95%	215.000,00	0,88%	215.000,00	0,82%	860.234,76	0,91%

CÓD	PROGRAMA	Valor 2014	Perc	Valor 2015	Perc	Valor 2016	Perc	Valor 2017	Perc	Total	Perc
0171	Programa de Acoes Basicas da Saude	1.291.000,00	6,12%	1.384.007,00	6,10%	1.484.133,00	6,09%	1.591.693,00	6,07%	5.750.833,00	6,10%
0176	Assistencia Ambulatorial e Hospitalar	1.490.101,00	7,06%	1.601.858,00	7,06%	1.837.560,00	7,54%	2.076.370,00	7,92%	7.005.889,00	7,43%
0181	Assistencia Farmaceutica	37.467,00	0,18%	40.277,00	0,18%	43.298,00	0,18%	46.545,00	0,18%	167.587,00	0,18%
0191	Vigilancia Epidemiologica	262.028,00	1,24%	281.680,00	1,24%	302.806,00	1,24%	325.517,00	1,24%	1.172.031,00	1,24%
0212	Promocao do Trabalho e Geracao de Renda	25.000,00	0,12%	65.000,00	0,29%	65.000,00	0,27%	65.000,00	0,25%	220.000,00	0,23%
0231	Ensino Fundamental	3.978.327,00	18,86%	4.250.450,00	18,75%	4.542.983,00	18,64%	4.857.458,00	18,54%	17.629.218,00	18,69%
0266	Assist. a Estudantes do Ensino Superior	10.000,00	0,05%	15.000,00	0,07%	15.000,00	0,06%	15.000,00	0,06%	55.000,00	0,06%
0271	Educacao Infantil	922.512,00	4,37%	980.450,00	4,32%	1.042.733,00	4,28%	1.109.688,00	4,23%	4.055.383,00	4,30%
0281	Educacao de Jovens e Adultos	99.784,00	0,47%	107.267,00	0,47%	115.311,00	0,47%	123.960,00	0,47%	446.322,00	0,47%
0301	Museus Biblioteca Teatros e Centros de Cultura	590.000,00	2,80%	590.000,00	2,60%	590.000,00	2,42%	590.000,00	2,25%	2.360.000,00	2,50%
0307	Difusao Cultural	75.000,00	0,36%	80.625,00	0,36%	86.671,00	0,36%	93.172,00	0,36%	335.468,00	0,36%
0317	Atendimento ao Cidadao e Defesa da Cidadania	15.000,00	0,07%	15.000,00	0,07%	15.000,00	0,06%	15.000,00	0,06%	60.000,00	0,06%
0332	Vias e Logradouros Urbanos	235.000,00	1,11%	335.000,00	1,48%	335.000,00	1,37%	335.000,00	1,28%	1.240.000,00	1,31%
0337	Servicos Funerarios	50.000,00	0,24%	50.000,00	0,22%	50.000,00	0,21%	50.000,00	0,19%	200.000,00	0,21%
0339	Servicos de Parques e Jardins	143.669,00	0,68%	150.000,00	0,66%	150.000,00	0,62%	150.000,00	0,57%	593.669,00	0,63%
0341	Caminho da Escola	30.000,00	0,14%	30.000,00	0,13%	30.000,00	0,12%	30.000,00	0,11%	120.000,00	0,13%
0342	Provias	5.000,00	0,02%	5.000,00	0,02%	5.000,00	0,02%	5.000,00	0,02%	20.000,00	0,02%
0351	Habitacoes Urbanas	100.000,00	0,47%	200.000,00	0,88%	200.000,00	0,82%	200.000,00	0,76%	700.000,00	0,74%
0371	Abastecimento D Agua na Zona Rural	495.000,00	2,35%	417.281,00	1,84%	426.546,00	1,75%	525.000,00	2,00%	1.863.827,00	1,98%
0372	Saneamento Geral da Zona Rural	110.000,00	0,52%	110.000,00	0,49%	110.000,00	0,45%	110.000,00	0,42%	440.000,00	0,47%

COD	PROGRAMA	Valor 2014	Perc	Valor 2015	Perc	Valor 2016	Perc	Valor 2017	Perc	Total	Perc
0376	Abastecimento D Agua na Zona Urbana	10.000,00	0,05%	10.000,00	0,04%	10.000,00	0,04%	10.000,00	0,04%	40.000,00	0,04%
0377	Saneamento Geral na Zona Urbana	100.000,00	0,47%	100.000,00	0,44%	250.000,00	1,03%	350.000,00	1,34%	800.000,00	0,85%
0412	Fortalecimento da Infra-Estrutura Hidrica	10.000,00	0,05%	10.000,00	0,04%	10.000,00	0,04%	63.277,00	0,24%	93.277,00	0,10%
0441	Amparo ao Pequeno Produtor Agricola	59.000,00	0,28%	59.000,00	0,26%	59.000,00	0,24%	59.000,00	0,23%	236.000,00	0,25%
0467	Distribuicao de Produtos Agricolas	100.000,00	0,47%	100.000,00	0,44%	100.000,00	0,41%	100.000,00	0,38%	400.000,00	0,42%
0516	Promocao Interna do Comercio	50.000,00	0,24%	100.000,00	0,44%	100.000,00	0,41%	100.000,00	0,38%	350.000,00	0,37%
0566	Expansao do Atendimento com Energia Eletrica	10.000,00	0,05%	10.000,00	0,04%	10.000,00	0,04%	10.000,00	0,04%	40.000,00	0,04%
0586	Estradas Vicinais	35.000,00	0,17%	35.000,00	0,15%	35.000,00	0,14%	35.000,00	0,13%	140.000,00	0,15%
0616	Desporto Comunitario	230.000,00	1,09%	230.000,00	1,01%	230.000,00	0,94%	230.000,00	0,88%	920.000,00	0,98%
0621	Lazer	100.000,00	0,47%	100.000,00	0,44%	100.000,00	0,41%	100.000,00	0,38%	400.000,00	0,42%
0964	Servicos de Outras Dividas	120.000,00	0,57%	128.304,00	0,57%	137.926,00	0,57%	148.271,00	0,57%	534.501,00	0,57%
TOTAL GERAL		21.092.879,00	100,00%	22.674.845,00	100,00%	24.375.459,00	100,00%	26.203.618,00	100,00%	94.346.801,00	100,00%

CÓD	ÓRGÃO	Valor 2014	Perc	Valor 2015	Perc	Valor 2016	Perc	Valor 2017	Perc	Total	Perc
01	Camara Municipal										
02	Secretaria de Governo	792.600,00	3,76%	851.295,00	3,75%	914.392,00	3,75%	982.221,00	3,75%	3.540.508,00	3,75%
03	Secretaria de Educacao	806.801,00	3,82%	862.115,00	3,80%	922.273,00	3,78%	986.944,00	3,77%	3.578.133,00	3,79%
04	Secretaria de Saude	6.763.317,00	32,06%	7.222.563,00	31,86%	7.716.253,00	31,65%	8.246.974,00	31,46%	29.949.107,00	31,75%
05	Secretaria de Assistencia Social	5.365.193,00	25,44%	5.749.135,00	25,35%	6.427.584,00	26,37%	7.081.021,00	27,02%	24.622.933,00	26,10%
06	Sec. de Cultura, Esportes e Turismo	1.483.933,00	7,04%	1.530.087,00	6,75%	1.615.009,00	6,63%	1.728.150,00	6,60%	6.357.179,00	6,74%
07	Secretaria de Infraestrutura	1.300.131,00	6,16%	1.336.141,00	5,89%	1.374.851,00	5,64%	1.416.466,00	5,41%	5.427.589,00	5,75%
08	Secretaria de Administracao e Financas	3.028.715,00	14,36%	3.468.330,00	15,30%	3.639.205,00	14,93%	3.876.934,00	14,80%	14.013.184,00	14,85%
09	Sec. de Agricultura e Meio Ambiente	1.063.189,00	5,04%	1.141.429,00	5,03%	1.225.536,00	5,03%	1.315.951,00	5,02%	4.746.105,00	5,03%
		489.000,00	2,32%	513.750,00	2,27%	540.356,00	2,22%	568.957,00	2,17%	2.112.063,00	2,24%
	TOTAL GERAL	21.092.879,00	100,00%	22.674.845,00	100,00%	24.375.459,00	100,00%	26.203.618,00	100,00%	94.346.801,00	100,00%

CÓD	UNIDADE ORÇAMENTÁRIA	Valor 2014	Perc	Valor 2015	Perc	Valor 2016	Perc	Valor 2017	Perc	Total	Perc
01.01	Camara Municipal										
02.01	Secretaria de Governo	792.600,00	3,76%	851.295,00	3,75%	914.392,00	3,75%	982.221,00	3,75%	3.540.508,00	3,75%
03.01	Secretaria de Educação	806.801,00	3,82%	862.115,00	3,80%	922.273,00	3,78%	986.944,00	3,77%	3.578.133,00	3,79%
03.02	Fundo Municipal de Educação	1.622.694,00	7,69%	1.744.396,00	7,69%	1.875.226,00	7,69%	2.015.868,00	7,69%	7.258.184,00	7,69%
03.03	Fundo Desenv. da Educ. Basica - FUNDEB	981.920,00	4,66%	1.007.563,00	4,44%	1.035.130,00	4,25%	1.064.766,00	4,06%	4.089.379,00	4,33%
04.01	Secretaria de Saude	4.158.703,00	19,72%	4.470.604,00	19,72%	4.805.897,00	19,72%	5.166.340,00	19,72%	18.601.544,00	19,72%
04.02	Fundo Municipal de Saude	1.172.798,00	5,56%	1.258.882,00	5,55%	1.351.424,00	5,54%	1.450.905,00	5,54%	5.234.009,00	5,55%
05.01	Secretaria de Assistencia Social	4.192.395,00	19,87%	4.490.253,00	19,80%	5.076.160,00	20,82%	5.630.116,00	21,47%	19.388.924,00	20,55%
05.02	Fundo Municipal de Assistencia Social	701.485,00	3,33%	724.655,00	3,20%	784.871,00	3,22%	871.452,00	3,33%	3.082.463,00	3,27%
05.03	Fundo Mun. dos Dir. da Criança e Adoles.	717.448,00	3,40%	740.432,00	3,27%	765.138,00	3,14%	791.698,00	3,02%	3.014.716,00	3,20%
06.01	Sec. de Cultura, Esportes e Turismo	65.000,00	0,31%	65.000,00	0,29%	65.000,00	0,27%	65.000,00	0,25%	260.000,00	0,28%
07.01	Secretaria de Infraestrutura	1.300.131,00	6,16%	1.336.141,00	5,89%	1.374.851,00	5,64%	1.416.466,00	5,41%	5.427.589,00	5,75%
08.01	Secretaria de Administração e Finanças	3.028.715,00	14,36%	3.468.330,00	15,30%	3.639.205,00	14,93%	3.876.934,00	14,80%	14.013.184,00	14,85%
09.01	Sec.de Agricultura e Meio Ambiente	1.063.189,00	5,04%	1.141.429,00	5,03%	1.225.536,00	5,03%	1.315.951,00	5,02%	4.746.105,00	5,03%
		489.000,00	2,32%	513.750,00	2,27%	540.356,00	2,22%	568.957,00	2,17%	2.112.063,00	2,24%
	TOTAL GERAL	21.092.879,00	100,00%	22.674.845,00	100,00%	24.375.459,00	100,00%	26.203.618,00	100,00%	94.346.801,00	100,00%

FUNÇÃO	SUBFUNÇÃO	Valor 2014	Valor 2015	Valor 2016	Valor 2017	Total
01	Legislativa					
	031 Ação Legislativa	792.600,00	851.295,00	914.392,00	982.221,00	3.540.508,00
	SUBTOTAL	792.600,00	851.295,00	914.392,00	982.221,00	3.540.508,00
04	Administração					
	122 Administração Geral	4.145.167,00	4.586.555,00	4.942.078,00	5.236.532,00	18.910.332,00
	422 Direitos Individuais, Coletivos e Difuso	15.000,00	15.000,00	15.000,00	15.000,00	60.000,00
	SUBTOTAL	4.160.167,00	4.601.555,00	4.957.078,00	5.251.532,00	18.970.332,00
08	Assistência Social					
	122 Administração Geral	701.485,00	724.655,00	784.871,00	871.452,00	3.082.463,00
	241 Assistência ao Idoso	45.000,00	30.692,00	32.244,00	33.912,00	141.848,00
	242 Assistência ao Portador de Deficiência	5.000,00	5.000,00	5.000,00	5.000,00	20.000,00
	243 Assistência à Criança e ao Adolescente	209.778,40	180.575,00	185.492,00	190.779,00	766.624,40
	244 Assistência Comunitária	507.669,60	569.165,00	587.402,00	607.007,00	2.271.243,60
	364 Ensino Superior	10.000,00	15.000,00	15.000,00	15.000,00	55.000,00
	SUBTOTAL	1.478.933,00	1.525.087,00	1.610.009,00	1.723.150,00	6.337.179,00
10	Saúde					
	122 Administração Geral	1.197.798,00	1.283.882,00	1.376.424,00	1.475.905,00	5.334.009,00
	301 Atenção Básica	2.152.235,00	2.310.207,00	2.480.173,00	2.662.812,00	9.605.427,00
	302 Assistência Hospitalar e Ambulatorial	1.540.101,00	1.651.858,00	1.887.560,00	2.126.370,00	7.205.889,00
	303 Suporte Profilático e Terapêutico	37.467,00	40.277,00	43.298,00	46.545,00	167.587,00
	304 Vigilância Sanitária	75.564,00	81.231,00	87.323,00	93.872,00	337.990,00
	305 Vigilância Epidemiológica	262.028,00	281.680,00	302.806,00	325.517,00	1.172.031,00
	SUBTOTAL	5.265.193,00	5.649.135,00	6.177.584,00	6.731.021,00	23.822.933,00

FUNÇÃO	SUBFUNÇÃO	Valor 2014	Valor 2015	Valor 2016	Valor 2017	Total
11	Trabalho					
	334 Fomento ao Trabalho	5.000,00	5.000,00	5.000,00	5.000,00	20.000,00
	SUBTOTAL	5.000,00	5.000,00	5.000,00	5.000,00	20.000,00
12	Educação					
	122 Administração Geral	1.702.694,00	1.824.396,00	1.955.226,00	2.095.868,00	7.578.184,00
	243 Assistência à Criança e ao Adolescente	10.000,00	10.000,00	10.000,00	10.000,00	40.000,00
	361 Ensino Fundamental	3.908.688,00	4.173.338,00	4.457.837,00	4.763.676,00	17.303.539,00
	365 Educação Infantil	922.512,00	980.450,00	1.042.733,00	1.109.688,00	4.055.383,00
	366 Educação de Jovens e Adultos	99.784,00	107.267,00	115.311,00	123.960,00	446.322,00
	368 Educação Básica	20.000,00	20.000,00	20.000,00	20.000,00	80.000,00
	SUBTOTAL	6.663.678,00	7.115.451,00	7.601.107,00	8.123.192,00	29.503.428,00
13	Cultura					
	392 Difusão Cultural	665.000,00	670.625,00	676.671,00	683.172,00	2.695.468,00
	SUBTOTAL	665.000,00	670.625,00	676.671,00	683.172,00	2.695.468,00
15	Urbanismo					
	451 Infra Estrutura Urbana	285.000,00	385.000,00	385.000,00	385.000,00	1.440.000,00
	452 Serviços Urbanos	148.669,00	155.000,00	155.000,00	155.000,00	613.669,00
	SUBTOTAL	433.669,00	540.000,00	540.000,00	540.000,00	2.053.669,00
16	Habitacão					
	482 Habitacão Urbana	100.000,00	200.000,00	200.000,00	200.000,00	700.000,00
	SUBTOTAL	100.000,00	200.000,00	200.000,00	200.000,00	700.000,00
17	Saneamento					
	511 Saneamento Básico Rural	605.000,00	527.281,00	536.546,00	635.000,00	2.303.827,00

FUNÇÃO	SUBFUNÇÃO	Valor 2014	Valor 2015	Valor 2016	Valor 2017	Total
	512 Saneamento Básico Urbano	110.000,00	110.000,00	260.000,00	360.000,00	840.000,00
	SUBTOTAL	715.000,00	637.281,00	796.546,00	995.000,00	3.143.827,00
18	Gestão Ambiental					
	544 Recursos Hídricos	10.000,00	10.000,00	10.000,00	63.277,00	93.277,00
	SUBTOTAL	10.000,00	10.000,00	10.000,00	63.277,00	93.277,00
20	Agricultura					
	244 Assistência Comunitária	15.000,00	15.000,00	15.000,00	15.000,00	60.000,00
	608 Promoção da Produção Agropecuária	144.000,00	144.000,00	144.000,00	144.000,00	576.000,00
	SUBTOTAL	159.000,00	159.000,00	159.000,00	159.000,00	636.000,00
23	Comércio e Serviços					
	691 Promoção Comercial	50.000,00	100.000,00	100.000,00	100.000,00	350.000,00
	SUBTOTAL	50.000,00	100.000,00	100.000,00	100.000,00	350.000,00
25	Energia					
	752 Energia Elétrica	10.000,00	10.000,00	10.000,00	10.000,00	40.000,00
	SUBTOTAL	10.000,00	10.000,00	10.000,00	10.000,00	40.000,00
26	Transporte					
	361 Ensino Fundamental	99.639,00	107.112,00	115.146,00	123.782,00	445.679,00
	782 Transporte Rodoviário	35.000,00	35.000,00	35.000,00	35.000,00	140.000,00
	SUBTOTAL	134.639,00	142.112,00	150.146,00	158.782,00	585.679,00
27	Desporto e Lazer					
	812 Desporto Comunitário	330.000,00	330.000,00	330.000,00	330.000,00	1.320.000,00
	SUBTOTAL	330.000,00	330.000,00	330.000,00	330.000,00	1.320.000,00

FUNÇÃO	SUBFUNÇÃO	Valor 2014	Valor 2015	Valor 2016	Valor 2017	Total
28	Encargos Especiais					
	843 Serviço da Dívida Interna	120.000,00	128.304,00	137.926,00	148.271,00	534.501,00
	SUBTOTAL	120.000,00	128.304,00	137.926,00	148.271,00	534.501,00
TOTAL		21.092.879,00	22.674.845,00	24.375.459,00	26.203.618,00	94.346.801,00

Função: 01 - Legislativa

Subfunção: 031 - Ação Legislativa

Programa: 0001 - Acao Legislativa

Ação: 0001 - CONSTRUÇÃO, REFORMA E AMPLIAÇÃO DA CAMARA

Ação: 0002 - MANUTENÇÃO DAS ATIVIDADES DA CAMARA

Função: 04 - Administração

Subfunção: 122 - Administração Geral

Programa: 0037 - Administracao Geral
MANUTENÇÃO DA ADMINISTRAÇÃO GERAL

Ação: 0004 - MANUTENÇÃO DAS ATIVIDADES GERAIS DA SEC. DE GOVERNO

Ação: 0005 - DIVULGAÇÃO E PROMOÇÃO DO MUNICIPIO

Ação: 0050 - MANUT. DAS ATIV. GERAIS DA SEC. DE CULTURA, ESPORTES E TURISMO

Ação: 0057 - MANUTENCAO DAS ATIV GERAIS DA SECRETARIA DE INFRAESTRUTURA

Ação: 0071 - MANUT. DAS ATIVIDADES GERAIS DA SEC. DE ADM. E FINANÇAS

Ação: 0074 - MANUT. DAS ATIV. GERAIS DA SEC DE AGRIC E MEIO AMBIENTE

Programa: 0038 - Edificacoes Publicas
MANUTENÇÃO DA EDIFICAÇÕES PUBLICAS

Ação: 0006 - REFORMA DO CENTRO ADMINISTRATIVO

Ação: 0058 - CONSTRUCAO REFORMA E AMPLIACAO DE EDIFICAÇÕES PUBLICAS

Subfunção: 422 - Direitos Individuais, Coletivos e Difuso

Programa: 0317 - Atendimento ao Cidadao e Defesa da Cidadania
MANUTENÇÃO DO PROGRAMA ATENDIMENTO AO CIDADÃO E DEFESA DA CIDADANIA

Ação: 0072 - MANUTENÇÃO DAS ATIVIDADES DO PRO CIDADANIA

Função: 08 - Assistência Social

Subfunção: 122 - Administração Geral

Programa: 0037 - Administração Geral
MANUTENÇÃO DA ADMINISTRAÇÃO GERAL

Ação: 0046 - MANUTENÇÃO DAS ATIVIDADES GERAIS DA SEC. DE ASSISTENCIA SOCIAL

Programa: 0131 - Amparo Assistencial a Criança e ao Adolescente
PROGRAMA DE AMPARO ASSISTENCIAL A CRIANÇA E AO ADOLESCENTE

Ação: 0032 - MANUTENÇÃO DOS CONSELHOS VINCULADOS INCLUSIVE DO CONSELHO TUTELAR

Subfunção: 241 - Assistência ao Idoso

Programa: 0121 - Amparo Assistencial ao Idoso
MANUTENÇÃO DO PROGRAMA AMPARO ASSISTENCIAL AO IDOSO

Ação: 0082 - SUBVENÇÃO SOCIAL PARA AÇÕES DE ASSISTÊNCIA AO IDOSO

Ação: 0086 - FORTALECIMENTO DE VINCULOS (IDOSO)

Subfunção: 242 - Assistência ao Portador de Deficiência

Programa: 0137 - Assistência Social Geral
PROGRAMA DE ASSISTENCIA SOCIAL GERAL

Ação: 0124 - INVESTIMENTO CIDADÃ - PROJETO - COMEÇO/MEIO/FIM

Subfunção: 243 - Assistência à Criança e ao Adolescente

Programa: 0131 - Amparo Assistencial a Criança e ao Adolescente
PROGRAMA DE AMPARO ASSISTENCIAL A CRIANÇA E AO ADOLESCENTE

Ação: 0031 - CONSTRUÇÃO DO CENTRO DE APOIO A CRIANÇA E AO ADOLESCENTE

Ação: 0033 - MANUT. DAS ATIVIDADES ASSIST. A CRIANÇA E AO ADOLESCENTE

Ação: 0034 - MANUTENÇÃO DO SERVIÇO DE CONVIVENCIA E FORTALECIMENTO DE VINCULOS PARA JOVENS DE 15 A 17 ANOS - PROJÓVEM MODALIDADE ADOLESCENTE

Ação: 0085 - FORTALECIMENTO DE VINCULOS (06 A 6 ANOS)

Ação: 0093 - ALTA COMPLEXIDADE PAC I

Ação: 0095 - FORTALECIMENTO DAS ENTIDADES - BASICA

Ação: 0097 - FORTALECIMENTO DAS ENTIDADES - ESPECIAL

Ação: 0098 - MANUTENÇÃO DE FORTALECIMENTO DAS ATIVIDADES DO OCA

Ação: 0126 - MANUTENÇÃO DO SERVIÇO DE PRESTAÇÃO SOCIAL A ADOLESCENTES EM CUMPRIMENTO DE MEDIDAS SOCIO EDUCATIVAS DE LIBERDADE ASSISTIDA (LA) E PRESTAÇÃO DE SERVIÇOS A COMUNIDADE

Programa: 0132 - Erradicacao do Trabalho Infantil
PROGRAMA ERRADICAÇÃO DO TRABALHO INFANTIL

Ação: 0036 - PROGRAMA DE ERRADICAÇÃO DO TRABALHO INFANTIL - PETI

Subfunção: 244 - Assistência Comunitária

Programa: 0017 - Piso de Transicao de Media Complexidade - Ptmc
MANUTENÇÃO DO PISO DE TRANSIÇÃO DE MEDIA COMPLEXIDADE - PTMC

Ação: 0127 - MANUTENÇÃO DO PISO DE TRANSIÇÃO DE MEDIA COMPLEXIDADE - PTMC

Programa: 0025 - Manutenção do Creas/PAEFI
MANUTENÇÃO DO CREAS/PAEFI

Ação: 0090 - MANUTENÇÃO DO CREAS/PAEFI

Programa: 0136 - Assistencia a Comunidades
PROGRAMA DE ASSISTENCIA A COMUNIDADES

Ação: 0037 - PAIF/Estado - Manutenção do CRAS

Ação: 0040 - GESTAO DA BOLSA FAMILIA - IGD/PBF

Ação: 0041 - APRIMORAMENTO DA GESTAO DO IGD/SUAS

Ação: 0119 - MANUTENÇÃO DO PAIF/UNIAO - MANUTENÇÃO DO CRAS

Programa: 0137 - Assistencia Social Geral
PROGRAMA DE ASSISTENCIA SOCIAL GERAL

Ação: 0043 - CONSTRUCAO E REFORMA DO CENTRO DE MULTIPLO USO

Ação: 0044 - CONSTRUÇÃO REF. E AMPL. DE UNIDADES DE ASSIST. SOCIAL

Ação: 0045 - CONST. REF. E AMPLIACAO DO CENTRO SOCIAL URBANO - CSU

Ação: 0089 - GESTÃO DOS BENEFICIOS EVENTUAIS - BE (AUXILIO NATALIDADE E AUXILIO FUNERAL)

Ação: 0094 - REALIZAÇÃO DE CONFERENCIAS DOS MUNICIPIOS

Ação: 0113 - ACESSUAS - PRONATEC

Ação: 0125 - ESTAÇÃO FAMILIA - PROJETO - COMEÇO/MEIO/FIM

Programa: 0212 - Promocao do Trabalho e Geracao de Renda
MANUTENÇÃO DO PROGRAMA PROMOÇÃO DO TRABALHO E GERAÇÃO DE REDA

Ação: 0047 - INSTALAÇÃO E MANUTENÇÃO DO PROGRAMA CARTÃO MÃE

Subfunção: 364 - Ensino Superior

Programa: 0266 - Assist. a Estudantes do Ensino Superior
MANUTENÇÃO DO PROGRAMA ASSIST. A ESTUDANTES DO ENSINO SUPERIOR

Ação: 0048 - INSTALAÇÃO E MANUTENÇÃO DO PROGRAMA BOLSA UNIVERSITÁRIA

Função: 10 - Saúde

Subfunção: 122 - Administração Geral

Programa: 0037 - Administracao Geral
MANUTENÇÃO DA ADMINISTRAÇÃO GERAL

Ação: 0020 - MANUTENÇÃO DAS ATIVIDADES GERAIS DA SEC. DE SAUDE

Ação: 0021 - TRANSFERENCIAS A CONSORCIOS PUBLICOS

Programa: 0038 - Edificacoes Publicas
MANUTENÇÃO DA EDIFICAÇÕES PUBLICAS

Ação: 0022 - CONST. REF. E AMPLIAÇÃO DA SEDE DA SECRETARIA DE SAUDE

Subfunção: 301 - Atenção Básica

Programa: 0004 - Programa Saude da Familia - PSF
MANUTENÇÃO DO PROGRAMA SAUDE DA FAMÍLIA - PSF

Ação: 0102 - MANUTENÇÃO DO PROG. SAUDE DA FAMÍLIA - SF

Programa: 0005 - Programa Agentes Comunitarios de Saude
MANUTENÇÃO DO PROGRAMA AGENTES COMUNITARIOS DE SAUDE

Ação: 0104 - MANUTENÇÃO DO PROG. AGENTES COMUNITARIOS DE SAUDE - ACS

-
- Programa: 0006 - Programa Saude Bucal
MANUTENÇÃO DO PROGRAMA SAUDE BUCAL
Ação: 0106 - SAÚDE BUCAL - SB
- Programa: 0007 - Programa de Melhoria do Acesso e da Qualidade - Pmaq
MANUTENÇÃO DO PROGRAMA DE MELHORIA DO ACESSO E DA QUALIDADE - PMAQ
Ação: 0103 - MANUTENÇÃO DO PROG. DE MELHORIA DO ACESSO E DA QUALIDADE - PMAQ (RAB-PMAQ-SM)
- Programa: 0008 - Programa das Especificidades Regionais
MANUTENÇÃO DO PROGRAMA DAS ESPECIFICIDADES REGIONAIS
Ação: 0107 - COMPENSAÇÃO DE ESPECIFICIDADES REGIONAIS
- Programa: 0009 - Nucleo de Apoio a Saude da Família - Nasf
MANUTENÇÃO DO NUCLEO DE APOIO A SAUDE DA FAMILIA - NASF
Ação: 0118 - MANUTENÇÃO DO NUCLEO DE APOIO A SAUDE DA FAMILIA - NASF
- Programa: 0026 - PAB Fixo
MANUTENÇÃO DO PROGRAMA PAB FIXO
Ação: 0105 - PAB FIXO
- Programa: 0027 - Programa Saúde na Escola - Semana Saúde na Escola
MANUTENÇÃO DO PROG. SAUDE NA ESCOLA - SEMANA SAÚDE NA ESCOLA
Ação: 0109 - PROGRAMA SAÚDE NA ESCOLA - PSE
- Programa: 0171 - Programa de Acoes Basicas da Saude
MANUTENÇÃO DO PROGRAMA DE AÇÕES BASICAS DE SAUDE
Ação: 0023 - MANUTENÇÃO DAS ATIVIDADES DE ATENÇÃO BASICA
-

Subfunção: 302 - Assistência Hospitalar e Ambulatorial

- Programa: 0171 - Programa de Acoes Basicas da Saude
MANUTENÇÃO DO PROGRAMA DE AÇÕES BASICAS DE SAUDE
Ação: 0024 - MANUTENÇÃO DAS ATIVIDADES LIGADAS A ASSISTENCIA MEDICA
- Programa: 0176 - Assistencia Ambulatorial e Hospitalar
PROGRAMA DE ASSISTENCIA AMBULATORIAL E HOSPITALAR
Ação: 0025 - CONSTRUCAO REF. E AMPLIACAO DE UNIDADES DE SAUDE
Ação: 0026 - MANUTENÇÃO DAS ATIVIDADES DE MEDIA E ALTA COMPLEXIDADE
-

Subfunção: 303 - Suporte Profilático e Terapêutico

- Programa: 0181 - Assistencia Farmaceutica

MANUTENÇÃO DO PROGRAMA ASSISTENCIA FARMACEUTICA

Ação: 0027 - MANUTENÇÃO DAS ATIVIDADES DE ASSISTENCIA FARMACEUTICA

Subfunção: 304 - Vigilância Sanitária

Programa: 0013 - Pfvps - Piso Fixo de Vigilancia e Promoção da Saude
MANUTENÇÃO DO PFVPS - PISO FIXO DE VIGILANCIA E PROMOÇÃO DA SAUDE

Ação: 0111 - PISO FIXO DE VIGILANCIA E PROMOÇÃO DA SAÚDE - PFVPS

Subfunção: 305 - Vigilância Epidemiológica

Programa: 0191 - Vigilância Epidemiologica
MANUTENÇÃO DO PROGRAMÁ VIGILANCIA EPIDEMIOLOGICA

Ação: 0028 - MANUTENÇÃO DAS ATIVIDADES DE VIGILANCIA EM SAUDE

Função: 11 - Trabalho

Subfunção: 334 - Fomento ao Trabalho

Programa: 0212 - Promocao do Trabalho e Geracao de Renda
MANUTENÇÃO DO PROGRAMA PROMOÇÃO DO TRABALHO E GERAÇÃO DE REDA

Ação: 0049 - INCENTIVO A GERACAO DE EMPREGO E RENDA

Função: 12 - Educação

Subfunção: 122 - Administração Geral

Programa: 0037 - Administracao Geral
MANUTENÇÃO DA ADMINISTRAÇÃO GERAL

Ação: 0008 - MANUTENÇÃO DAS ATIVIDADES GERAIS DA SEC. DE EDUCAÇÃO

Programa: 0038 - Edificacoes Publicas
MANUTENÇÃO DA EDIFICAÇÕES PUBLICAS

Ação: 0009 - CONST. REFORMA E AMPLIAÇÃO DO PREDIO DA SEC. EDUCACAO

Subfunção: 243 - Assistência à Criança e ao Adolescente

Programa: 0131 - Amparo Assistencial a Crianca e ao Adolescente

PROGRAMA DE AMPARO ASSISTENCIAL A CRIANÇA E AO ADOLESCENTE

Ação: 0010 - MANUTENÇÃO DO PRO. EDUC. CONTRA EXPLOR. DO TRAB. DA CRIANÇA E ADOLESCENTE-PETECA

Subfunção: 361 - Ensino Fundamental

Programa: 0231 - Ensino Fundamental

MANUTENÇÃO DO PROGRAMA ENSINO FUNDAMENTAL

Ação: 0011 - CONSTRUÇÃO REF. E AMPLIACAO DE UNIDADES ESCOLARES

Ação: 0012 - CONST. REF. E AMP. DE QUADRAS DE ESPORTES EM ESCOLAS.

Ação: 0013 - MANUTENÇÃO DO PROGRAMA DA MERENDA ESCOLAR

Ação: 0014 - MANUTENÇÃO DAS ATIVIDADES DO ENSINO FUNDAMENTAL - FUNDEB 60%

Ação: 0015 - MANUTENÇÃO DAS ATIVIDADES DO ENSINO FUNDAMENTAL - FUNDEB 40%

Ação: 0016 - MANUTENÇÃO DO PROGRAMA MAIS EDUCAÇÃO

Programa: 0341 - Caminho da Escola

PROGRAMA CAMINHO DA ESCOLA

Ação: 0017 - MANUTENÇÃO DAS ATIVIDADES DO CAMINHO DA ESCOLA

Subfunção: 365 - Educação Infantil

Programa: 0271 - Educacao Infantil

MANUTENÇÃO DO PROGRAMA EDUCAÇÃO INFANTIL

Ação: 0018 - CONTRUÇÃO, REF. E AMPL. DE UNIDADES DE ENSINO INFANTIL - EMEI

Ação: 0114 - MANUTENÇÃO DO PROGRAMA DE ALIMENTAÇÃO ESCOLAR - CRECHE

Ação: 0115 - MANUTENÇÃO DO PROGRAMA DE ALIMENTAÇÃO ESCOLAR - PRE-ESCOLA

Ação: 0120 - FUNCIONAMENTO DA EDUCAÇÃO INFANTIL - FUNDEB - 60%

Ação: 0121 - FUNCIONAMENTO DA EDUCAÇÃO INFANTIL - FUNDEB - 40%

Subfunção: 366 - Educação de Jovens e Adultos

Programa: 0281 - Educacao de Jovens e Adultos

MANUTENÇÃO DA EDUCAÇÃO DE JOVENS E ADULTOS

Ação: 0116 - MANUTENÇÃO DO PROGRAMA DE ALIMENTAÇÃO ESCOLAR - EJA

Ação: 0122 - FUNCIONAMENTO DA EDUCAÇÃO DE JOVENS E ADULTOS - FUNDEB - 60%

Ação: 0123 - FUNCIONAMENTO DA EDUCAÇÃO DE JOVENS E ADULTOS - FUNDEB - 40%

Subfunção: 368 - Educação Básica

Programa: 0023 - Programa de Capacitação e Habilitação de Professores
MANUTENÇÃO DO PROGRAMA DE CAPACITAÇÃO E HABILITAÇÃO DE PROFESSORES

Ação: 0117 - MANUTENÇÃO DO PROGRAMA DE CAPACITAÇÃO E HABILITAÇÃO DE PROFESSORES

Função: 13 - Cultura

Subfunção: 392 - Difusão Cultural

Programa: 0301 - Museus Biblioteca Teatros e Centros de Cultura
MANUTENÇÃO DO PROGRAMA MUSEUS BIBLIOTECA TEATROS E CENTROS DE CULTURA

Ação: 0051 - CONSTRUÇÃO REF. E AMPLIAÇÃO DA BIBLIOTECA MUNICIPAL

Ação: 0052 - CONTRUÇÃO DE CENTRO CULTURAL

Programa: 0307 - Difusão Cultural
MANUTENÇÃO DO PROGRAMA DIFUSÃO CULTURAL

Ação: 0053 - MANUTENÇÃO DAS ATIVIDADES CULTURAIS

Função: 15 - Urbanismo

Subfunção: 451 - Infra Estrutura Urbana

Programa: 0332 - Vias e Logradouros Urbanos
MANUTENÇÃO DO PROGRAMA VIAS E LOGRADOUROS URBANOS

Ação: 0059 - ABERTURA E PAVIMENTAÇÃO DE RUAS E AVENIDAS

Programa: 0337 - Serviços Funerários
MANUTENÇÃO DO PROGRAMA SERVIÇOS FUNERARIOS

Ação: 0060 - CONST. REFORMA E AMPLIACAO DE CEMITERIOS PUBLICOS

Subfunção: 452 - Serviços Urbanos

Programa: 0339 - Serviços de Parques e Jardins

MANUTENÇÃO DO PROGRAMA SERVICOS DE PARQUES E JARDINS

Ação: 0061 - CONSTRUCAO DE PRACAS PARQUES E JARDINS

Programa: 0342 - Provias

MANUTENÇÃO DO PROGRAMA PROVIAS

Ação: 0073 - MANUTENCAO DAS ATIVIDADES DO PROVIAS

Função: 16 - Habitação

Subfunção: 482 - Habitação Urbana

Programa: 0351 - Habitacoes Urbanas

MANUTENÇÃO DO PROGRAMA HABITAÇÕES URBANAS

Ação: 0062 - CONSTRUCAO E MELHORIA DO SISTEMA HABITACIONAL

Função: 17 - Saneamento

Subfunção: 511 - Saneamento Básico Rural

Programa: 0371 - Abastecimento D Agua na Zona Rural

MANUTENÇÃO DO PROGRAMA ABASTECIMENDO D AGUA NA ZONA RURAL

Ação: 0063 - IMPLANTAÇÃO DO SIST. DE ABAST. D'ÁGUA NA ZONA RURAL DO MUNICIPIO

Programa: 0372 - Saneamento Geral da Zona Rural

MANUTENÇÃO DO PROGRAMA SANEAMENTO GERAL DA ZONA RURAL

Ação: 0064 - CONSTRUÇÃO E AMPLIACAO DA REDE DE SANEAMENTO BASICO

Subfunção: 512 - Saneamento Básico Urbano

Programa: 0376 - Abastecimento D Agua na Zona Urbana

MANUTENÇÃO DO PROGRAMA ABASTECIMENTO D AGUA NA ZONA URBANA

Ação: 0065 - AMPLIACAO DO SISTEMA DE ABASTECIMENTO D AGUA

Programa: 0377 - Saneamento Geral na Zona Urbana

MANUTENÇÃO DO PROGRAMA SANEAMENTO GERAL NA ZONA URBANA

Ação: 0029 - CONSTRUÇÃO DE KITS SANITARIOS

Função: 18 - Gestão Ambiental

Subfunção: 544 - Recursos Hídricos

Programa: 0412 - Fortalecimento da Infra-Estrutura Hidrica
MANUTENÇÃO DO PROGRAMA FORTALECIMENTO DA INFRA-ESTRUTURA HIDRICA
Ação: 0066 - CONSTRUÇÃO DE AÇUDES POÇOS PROFUNDOS E BARRAGENS

Função: 20 - Agricultura

Subfunção: 244 - Assistência Comunitária

Programa: 0441 - Amparo ao Pequeno Produtor Agrícola
MANUTENÇÃO DO PROGRAMA AO PEQUENO PRODUTOR AGRICOLA
Ação: 0075 - CONSTRUCAO E RECUP. OBRAS DE INFRA ESTRUTURA HIDRICA

Subfunção: 608 - Promoção da Produção Agropecuária

Programa: 0441 - Amparo ao Pequeno Produtor Agrícola
MANUTENÇÃO DO PROGRAMA AO PEQUENO PRODUTOR AGRICOLA
Ação: 0076 - CONST. REFORMA E AMPLIACAO DA CASA DE FARINHA
Ação: 0077 - INCENTIVO A AGRICULTURA IRRIGADA E ARACAO DE TERRAS

Programa: 0467 - Distribuição de Produtos Agrícolas
MANUTENÇÃO DO PROGRAMA DISTRIBUIÇÃO DE PRODUTOS AGRICOLAS
Ação: 0078 - CONT. REFORMA E AMPLIACAO DE MATADOUROS PUBLICOS

Função: 23 - Comércio e Serviços

Subfunção: 691 - Promoção Comercial

Programa: 0516 - Promocao Interna do Comercio
MANUTENÇÃO DO PROGRAMA PROMOÇÃO INTERNA DO COMERCIO

Ação: 0067 - CONSTRUÇÃO REF. E AMPL. DE MERCADOS, AÇOUGUES E BOXES

Função: 25 - Energia

Subfunção: 752 - Energia Elétrica

Programa: 0566 - Expansão do Atendimento com Energia Elétrica
MANUTENÇÃO DO PROGRAMA EXPANSÃO DO ATENDIMENTO COM ENERGIA ELETRICA

Ação: 0068 - AMPLIACAO DA REDE DE ENERGIA ELETRICA

Função: 26 - Transporte

Subfunção: 361 - Ensino Fundamental

Programa: 0231 - Ensino Fundamental
MANUTENÇÃO DO PROGRAMA ENSINO FUNDAMENTAL

Ação: 0019 - MANUTENÇÃO DO TRANSPORTE ESCOLAR

Subfunção: 782 - Transporte Rodoviário

Programa: 0586 - Estradas Vicinais
MANUTENÇÃO DO PROGRAMA ESTRADAS VICINAIS

Ação: 0069 - BENEFICIAMENTO DE ESTRADAS VICINAIS E CONST. OBRA D ARTE

Função: 27 - Desporto e Lazer

Subfunção: 812 - Desporto Comunitário

Programa: 0616 - Desporto Comunitario
MANUTENÇÃO DO PROGRAMA DESPORTO COMUNITARIO

Ação: 0054 - CONST. REF. E AMP. QUAD. POLIESP. GINASIOS UNID. ESPORTE

Ação: 0055 - CONSTRUÇÃO DO ESTADIO MUNICIPAL

Ação: 0056 - MANUTENÇÃO DAS ATIVIDADES DESPORTIVAS

Programa: 0621 - Lazer
MANUTENÇÃO DO PROGRAMA LAZER
Ação: 0070 - CONSTRUCAO REF. E AMPLIACAO DE QUADRAS ESPORTIVAS

Função: 28 - Encargos Especiais

Subfunção: 843 - Serviço da Dívida Interna

Programa: 0964 - Serviços de Outras Dívidas
MANUTENÇÃO DO SERVIÇO DE OUTRAS DIVIDAS
Ação: 0007 - AMORTIZAÇÃO DA DIVIDA INTERNA

- Macro objetivo: 01 - PROPORCIONAR AS CONDIÇÕES NECESSARIAS A EXECUÇÃO DAS ATIV. DO PODER LEGISLATIVO EM SEU MISTER DE LEGISLAR E FISCALIZAR
Programa: 0001 - Acao Legislativa
- Macro objetivo: 03 - POSSIBILITAR A EXECUÇÃO DAS AÇÕES DE ATENDIMENTO DO PRGRAMA SAUDE DA FAMILIA
Programa: 0004 - Programa Saude da Família - PSF
MANUTENÇÃO DO PROGRAMA SAUDE DA FAMÍLIA - PSF
Programa: 0009 - Nucleo de Apoio a Saude da Família - Nasf
MANUTENÇÃO DO NUCLEO DE APOIO A SAUDE DA FAMILIA - NASF
- Macro objetivo: 05 - PROPICIAR A EFETIVAÇÃO DAS AÇÕES DO PROGRAMA SAUDE BUCAL EM FAVOR DA POPULAÇÃO
Programa: 0006 - Programa Saude Bucal
MANUTENÇÃO DO PROGRAMA SAUDE BUCAL
- Macro objetivo: 06 - POSSIBILITAR A MELHORIA DO ACESSO E DA QUALIDADE DA ATENÇÃO BASICA DE SAÚDE
Programa: 0005 - Programa Agentes Comunitarios de Saude
MANUTENÇÃO DO PROGRAMA AGENTES COMUNITARIOS DE SAUDE
Programa: 0026 - PAB Fixo
MANUTENÇÃO DO PROGRAMA PAB FIXO
Programa: 0027 - Programa Saúde na Escola - Semana Saúde na Escola
MANUTENÇÃO DO PROG. SAUDE NA ESCOLA - SEMANA SAÚDE NA ESCOLA
Programa: 0121 - Amparo Assistencial ao Idoso
MANUTENÇÃO DO PROGRAMA AMPARO ASSISTENCIAL AO IDOSO
Programa: 0136 - Assistencia a Comunidades
PROGRAMA DE ASSISTENCIA A COMUNIDADES
Programa: 0171 - Programa de Acoes Basicas da Saude
MANUTENÇÃO DO PROGRAMA DE AÇÕES BASICAS DE SAUDE
Programa: 0191 - Vigilância Epidemiologica
MANUTENÇÃO DO PROGRAMÁ VIGILANCIA EPIDEMIOLOGICA
- Macro objetivo: 07 - VIABILIZAR A EFETIVAÇÃO DAS AÇÕES VOLTADAS AS ESPECIFICIDADES REGIONAIS
Programa: 0008 - Programa das Especificidades Regionais
MANUTENÇÃO DO PROGRAMA DAS ESPECIFICIDADES REGIONAIS
Programa: 0337 - Servicos Funerarios
MANUTENÇÃO DO PROGRAMA SERVIÇOS FUNERARIOS

- Programa: 0351 - Habitacoes Urbanas
MANUTENÇÃO DO PROGRAMA HABITAÇÕES URBANAS
- Programa: 0516 - Promocao Interna do Comercio
MANUTENÇÃO DO PROGRAMA PROMOÇÃO INTERNA DO COMERCIO
- Macro objetivo: 11 - VIABILIZAR AS AÇÕES DE ATENDIMENTO DE MEDIA E ALTA COMPLEXIDADE AMBULATORIAL E HOSPITALAR PARA A POPULAÇÃO
- Programa: 0176 - Assistencia Ambulatorial e Hospitalar
PROGRAMA DE ASSISTENCIA AMBULATORIAL E HOSPITALAR
- Macro objetivo: 13 - POSSIBILITAR REALIZAÇÃO DE AÇÕES VISANDO ATENDIMENTO DA POPULAÇÃO ATRAVES DO PROGRAMA PFVPS
- Programa: 0013 - Pfvps - Piso Fixo de Vigilancia e Promoção da Saude
MANUTENÇÃO DO PFVPS - PISO FIXO DE VIGILANCIA E PROMOÇÃO DA SAUDE
- Macro objetivo: 16 - VIABILIZAR AÇÕES DE ATENDIMENTO A POPULAÇÃO ATRAVES DA ASSISTENCIA FARMACÉUTICA BASICA
- Programa: 0181 - Assistencia Farmaceutica
MANUTENÇÃO DO PROGRAMA ASSISTENCIA FARMACEUTICA
- Macro objetivo: 17 - POSSIBILITAR ATENDIMENTO AS PESSOAS DA COMUNIDADE ATRAVES DOS CRAS
- Programa: 0025 - Manutenção do Creas/PAEFI
MANUTENÇÃO DO CREAS/PAEFI
- Macro objetivo: 25 - VIABILIZAR AS AÇÕES DE ADMINISTRAÇÃO GERAL VISANDO A MANUTENÇÃO E FUNCIONAMENTO DA MAQUINA ADMINISTRATIVA
- Programa: 0037 - Administracao Geral
MANUTENÇÃO DA ADMINISTRAÇÃO GERAL
- Macro objetivo: 26 - PROPICIAR AS CONDIÇÕES E EXECUÇÃO DE AÇÕES DIRECIONADAS A REALIZAÇÃO DE EDIFICAÇÕES PUBLICAS
- Programa: 0038 - Edificacoes Publicas
MANUTENÇÃO DA EDIFICAÇÕES PUBLICAS
- Macro objetivo: 28 - VIABILIZAR A EFETIVAÇÃO DE AÇÕES VISANDO A ASSISTENCIA JURIDICA GRATUITA EM FAVOR DE PESSOAS CARENTES
- Programa: 0317 - Atendimento ao Cidadao e Defesa da Cidadania
MANUTENÇÃO DO PROGRAMA ATENDIMENTO AO CIDADÃO E DEFESA DA CIDADANIA
- Macro objetivo: 31 - PROPICIAR CONDIÇÕES NECESSARIAS A REALIZAÇÃO DE AÇÕES PARA CAPACITAÇÃO E HABILITAÇÃO DE PROFESSORES
- Programa: 0023 - Programa de Capacitação e Habilitação de Professores

MANUTENÇÃO DO PROGRAMA DE CAPACITAÇÃO E HABILITAÇÃO DE PROFESSORES

- Macro objetivo: 35 - PROPICIAR AS CONDIÇÕES NECESSARIAS A EFETIVAÇÃO DE AÇÕES VISANDO O ATENDIMENTO AOS DIREITOS DA CRIANÇA E DO ADOLESCENTE
Programa: 0132 - Erradicacao do Trabalho Infantil
PROGRAMA ERRADICAÇÃO DO TRABALHO INFANTIL
- Macro objetivo: 36 - VIABILIZAR REALIZAÇÃO DE AÇÕES BUSCANDO ATENDER AS COMUNIDADES ORGANIZADAS COMUNITARIAMENTE
Programa: 0137 - Assistencia Social Geral
PROGRAMA DE ASSISTENCIA SOCIAL GERAL
- Macro objetivo: 40 - PROPICIAR AÇÕES VOLTADAS AO ATENDIMENTO ASSISTENCIAL A CRIANÇA E AO ADOLESCENTE
Programa: 0131 - Amparo Assistencial a Crianca e ao Adolescente
PROGRAMA DE AMPARO ASSISTENCIAL A CRIANÇA E AO ADOLESCENTE
- Macro objetivo: 45 - VIABILIZAR A EFETIVAÇÃO DE AÇÕES VISANDO A PROMOÇÃO DO TRABALHO E A GERAÇÃO DE RENDA PARA POPULAÇÃO LOCAL
Programa: 0212 - Promocao do Trabalho e Geracao de Renda
MANUTENÇÃO DO PROGRAMA PROMOÇÃO DO TRABALHO E GERAÇÃO DE RENDA
- Macro objetivo: 46 - VIABILIZAR A EXECUÇÃO DE AÇÕES VOLTADAS PARA O DESENVOLVIMENTO DO ENSINO INFANTIL NO ÂMBITO DO MUNICÍPIO
Programa: 0271 - Educacao Infantil
MANUTENÇÃO DO PROGRAMA EDUCAÇÃO INFANTIL
- Macro objetivo: 47 - VIABILIZAR A EXECUÇÃO DE AÇÕES VOLTADAS PARA O DESENVOLVIMENTO DO ENSINO FUNDAMENTAL NO ÂMBITO DO MUNICÍPIO
Programa: 0231 - Ensino Fundamental
MANUTENÇÃO DO PROGRAMA ENSINO FUNDAMENTAL
- Macro objetivo: 49 - VIABILIZAR A EXECUÇÃO DE AÇÕES VOLTADAS PARA O DESENVOLVIMENTO DA EDUCAÇÃO BÁSICA DE JOVENS E ADULTOS DESTE MUNICÍPIO
Programa: 0281 - Educacao de Jovens e Adultos
MANUTENÇÃO DA EDUCAÇÃO DE JOVENS E ADULTOS
- Macro objetivo: 50 - VIABILIZAR AS AÇÕES VOLTADAS AO ATENDIMENTO ESTUDANTIL COM VISTAS A REALIZAÇÃO DO TRANSPORTE ESCOLAR
Programa: 0341 - Caminho da Escola
PROGRAMA CAMINHO DA ESCOLA
- Macro objetivo: 53 - PROPICIAR A REALIZAÇÃO DE AÇÕES VOLTADAS AO ATENDIMENTO E APOIO DOS ESTUDANTES DO ENSINO SUPERIOR DESTE MUNICÍPIO
Programa: 0266 - Assist. a Estudantes do Ensino Superior

MANUTENÇÃO DO PROGRAMA ASSIST. A ESTUDANTES DO ENSINO SUPERIOR

Macro objetivo: 54 - POSSIBILITAR A AMORTIZAÇÃO E ENCARGOS DA DIVIDA INTERNA

Programa: 0964 - Serviços de Outras Dividas
MANUTENÇÃO DO SERVIÇO DE OUTRAS DIVIDAS

Macro objetivo: 56 - VIABILIZAR A EFETIVAÇÃO DAS AÇÕES VOLTADAS A ASSISTENCIA AOS PRODUTORES RURAIS, AGRICULTORES E PECUARISTAS

Programa: 0372 - Saneamento Geral da Zona Rural
MANUTENÇÃO DO PROGRAMA SANEAMENTO GERAL DA ZONA RURAL

Macro objetivo: 60 - PROPORCIONAR AÇÕES DE APOIO AO DESENVOLVIMENTO DO SETOR AGRO PECUARIO

Programa: 0441 - Amparo ao Pequeno Produtor Agrícola
MANUTENÇÃO DO PROGRAMA AO PEQUENO PRODUTOR AGRICOLA

Programa: 0467 - Distribuição de Produtos Agrícolas
MANUTENÇÃO DO PROGRAMA DISTRIBUIÇÃO DE PRODUTOS AGRICOLAS

Macro objetivo: 61 - VIABILIZAR A REALIZAÇÃO DE PROJETOS DE INFRAESTRUTURA TURISTICA NO MUNICIPIO

Programa: 0301 - Museus Biblioteca Teatros e Centros de Cultura
MANUTENÇÃO DO PROGRAMA MUSEUS BIBLIOTECA TEATROS E CENTROS DE CULTURA

Macro objetivo: 68 - VIABILIZAR A EXECUÇÃO DE AÇÕES VISANDO ATENDIMENTO DO PROGRAMA PISO DE TRANSIÇÃO DE MEDIA COMPLEXIDADE - PTMC

Programa: 0017 - Piso de Transição de Media Complexidade - Ptmc
MANUTENÇÃO DO PISO DE TRANSIÇÃO DE MEDIA COMPLEXIDADE - PTMC

Macro objetivo: 73 - PROPICIAR AÇÕES VOLTADAS AO PROGRAMA DE CONSTRUÇÃO E/OU CONSERVAÇÃO DE VIAS URBANAS E ESTRADAS VICINAIS

Programa: 0007 - Programa de Melhoria do Acesso e da Qualidade - Pmaq
MANUTENÇÃO DO PROGRAMA DE MELHORIA DO ACESSO E DA QUALIDADE - PMAQ

Programa: 0332 - Vias e Logradouros Urbanos
MANUTENÇÃO DO PROGRAMA VIAS E LOGRADOUROS URBANOS

Programa: 0342 - Provias
MANUTENÇÃO DO PROGRAMA PROVIAS

Programa: 0586 - Estradas Vicinais
MANUTENÇÃO DO PROGRAMA ESTRADAS VICINAIS

Macro objetivo: 74 - PROPORCIONAR AÇÕES VOLTADAS AO PROGRAMA DE INCENTIVO AS ATIVIDADES CULTURAIS E ARTISTICAS DO MUNICIPIO

Programa: 0307 - Difusão Cultural

MANUTENÇÃO DO PROGRAMA DIFUSÃO CULTURAL

Macro objetivo: 76 - VIABILIZAR AÇÕES VOLTADAS A IMPLANTAÇÃO DA REDE DE ELETRIFICAÇÃO E ILUMINAÇÃO PÚBLICA

Programa: 0566 - Expansão do Atendimento com Energia Elétrica
MANUTENÇÃO DO PROGRAMA EXPANSÃO DO ATENDIMENTO COM ENERGIA ELÉTRICA

Macro objetivo: 77 - VIABILIZAR AÇÕES VOLTADAS AO PROGRAMA DE MANUTENÇÃO DE PARQUES RECREATIVOS E DESPORTIVOS DO MUNICÍPIO

Programa: 0616 - Desporto Comunitário
MANUTENÇÃO DO PROGRAMA DESPORTO COMUNITÁRIO

Programa: 0621 - Lazer
MANUTENÇÃO DO PROGRAMA LAZER

Macro objetivo: 78 - VIABILIZAR AÇÕES VOLTADAS A CONSTRUÇÃO E/OU AMPLIAÇÃO DO SISTEMA DE ABASTECIMENTO D'ÁGUA E DA REDE DE ESGOTO SANITÁRIO

Programa: 0371 - Abastecimento D'Água na Zona Rural
MANUTENÇÃO DO PROGRAMA ABASTECIMENTO D'ÁGUA NA ZONA RURAL

Programa: 0376 - Abastecimento D'Água na Zona Urbana
MANUTENÇÃO DO PROGRAMA ABASTECIMENTO D'ÁGUA NA ZONA URBANA

Programa: 0412 - Fortalecimento da Infra-Estrutura Hidráulica
MANUTENÇÃO DO PROGRAMA FORTALECIMENTO DA INFRA-ESTRUTURA HÍDRICA

Macro objetivo: 79 - VIABILIZAR AÇÕES VOLTADAS AO PROGRAMA DE SISTEMA DE DRENAGEM E SANEAMENTO BÁSICO

Programa: 0377 - Saneamento Geral na Zona Urbana
MANUTENÇÃO DO PROGRAMA SANEAMENTO GERAL NA ZONA URBANA

Macro objetivo: 80 - VIABILIZAR AÇÕES VOLTADAS AO PROGRAMA DE PROTEÇÃO AO MEIO AMBIENTE DO MUNICÍPIO

Programa: 0339 - Serviços de Parques e Jardins
MANUTENÇÃO DO PROGRAMA SERVIÇOS DE PARQUES E JARDINS

PROGRAMAS DO TIPO 'FINALÍSTICO' POR MACRO OBJETIVO

MACRO OBJETIVO	VALOR
01 - PROPORCIONAR AS CONDIÇÕES NECESSARIAS A EXECUÇÃO DAS ATIV. DO PODER LEGISLATIVO EM SEU MISTER DE LEGISLAR E FISCALIZAR	3.540.508,00
03 - POSSIBILITAR A EXECUÇÃO DAS AÇÕES DE ATENDIMENTO DO PRGRAMA SAUDE DA FAMILIA	1.334.216,00
05 - PROPICIAR A EFETIVAÇÃO DAS AÇÕES DO PROGRAMA SAUDE BUCAL EM FAVOR DA POPULAÇÃO	386.016,00
06 - POSSIBILITAR A MELHORIA DO ACESSO E DA QUALIDADE DA ATENÇÃO BASICA DE SAÚDE	9.690.434,84
07 - VIABILIZAR A EFETIVAÇÃO DAS AÇÕES VOLTADAS AS ESPECIFICIDADES REGIONAIS	1.290.000,00
11 - VIABILIZAR AS AÇÕES DE ATENDIMENTO DE MEDIA E ALTA COMPLEXIDADE AMBULATORIAL E HOSPITALAR PARA A POPULAÇÃO	7.005.889,00
13 - POSSIBILITAR REALIZAÇÃO DE AÇÕES VISANDO ATENDIMENTO DA POPULAÇÃO ATRAVES DO PROGRAMA PFVPS	337.990,00
16 - VIABILIZAR AÇÕES DE ATENDIMENTO A POPULAÇÃO ATRAVES DA ASSISTENCIA FARMACEUTICA BASICA	167.587,00
17 - POSSIBILITAR ATENDIMENTO AS PESSOAS DA COMUNIDADE ATRAVES DOS CRAS	64.000,00
25 - VIABILIZAR AS AÇÕES DE ADMINISTRAÇÃO GERAL VISANDO A MANUTENÇÃO E FUNCIONAMENTO DA MAQUINA ADMINISTRATIVA	32.787.311,00
26 - PROPICIAR AS CONDIÇÕES E EXECUÇÃO DE AÇÕES DIRECIONADAS A REALIZAÇÃO DE EDIFICAÇÕES PUBLICAS	1.912.281,00
28 - VIABILIZAR A EFETIVAÇÃO DE AÇÕES VISANDO A ASSISTENCIA JURIDICA GRATUITA EM FAVOR DE PESSOAS CARENTES	60.000,00
31 - PROPICIAR CONDIÇÕES NECESSARIAS A REALIZAÇÃO DE AÇÕES PARA CAPACITAÇÃO E HABILITAÇÃO DE PROFESSORES	80.000,00
35 - PROPICIAR AS CONDIÇÕES NECESSARIAS A EFETIVAÇÃO DE AÇÕES VISANDO O ATENDIMENTO AOS DIREITOS DA CRIANÇA E DO ADOLESCENTE	156.802,40
36 - VIABILIZAR REALIZAÇÃO DE AÇÕES BUSCANDO ATENDER AS COMUNIDADES ORGANIZADAS COMUNITARIAMENTE	860.234,76
40 - PROPICIAR AÇÕES VOLTADAS AO ATENDIMENTO ASSISTENCIAL A CRIANÇA E AO ADOLESCENTE	855.218,00
45 - VIABILIZAR A EFETIVAÇÃO DE AÇÕES VISANDO A PROMOÇÃO DO TRABALHO E A GERAÇÃO DE RENDA PARA POPULAÇÃO LOCAL	220.000,00

PROGRAMAS DO TIPO 'FINALÍSTICO' POR MACRO OBJETIVO

MACRO OBJETIVO	VALOR
46 - VIABILIZAR A EXECUÇÃO DE AÇÕES VOLTADAS PARA O DESENVOLVIMENTO DO ENSINO INFANTIL NO ÂMBITO DO MUNICÍPIO	4.055.383,00
47 - VIABILIZAR A EXECUÇÃO DE AÇÕES VOLTADAS PARA O DESENVOLVIMENTO DO ENSINO FUNDAMENTAL NO ÂMBITO DO MUNICÍPIO	17.629.218,00
49 - VIABILIZAR A EXECUÇÃO DE AÇÕES VOLTADAS PARA O DESENVOLVIMENTO DA EDUCAÇÃO BÁSICA DE JÓVENS E ADULTOS DESTE MUNICÍPIO	446.322,00
50 - VIABILIZAR AS AÇÕES VOLTADAS AO ATENDIMENTO ESTUDANTIL COM VISTAS A REALIZAÇÃO DO TRANSPORTE ESCOLAR	120.000,00
53 - PROPICIAR A REALIZAÇÃO DE AÇÕES VOLTADAS AO ATENDIMENTO E APOIO DOS ESTUDANTES DO ENSINO SUPERIOR DESTE MUNICÍPIO	55.000,00
54 - POSSIBILITAR A AMORTIZAÇÃO E ENCARGOS DA DÍVIDA INTERNA	534.501,00
56 - VIABILIZAR A EFETIVAÇÃO DAS AÇÕES VOLTADAS A ASSISTÊNCIA AOS PRODUTORES RURAIS, AGRICULTORES E PECUARISTAS	440.000,00
60 - PROPORCIONAR AÇÕES DE APOIO AO DESENVOLVIMENTO DO SETOR AGROPECUÁRIO	636.000,00
61 - VIABILIZAR A REALIZAÇÃO DE PROJETOS DE INFRAESTRUTURA TURÍSTICA NO MUNICÍPIO	2.360.000,00
68 - VIABILIZAR A EXECUÇÃO DE AÇÕES VISANDO ATENDIMENTO DO PROGRAMA PISO DE TRANSIÇÃO DE MÉDIA COMPLEXIDADE - PTMC	74.000,00
73 - PROPICIAR AÇÕES VOLTADAS AO PROGRAMA DE CONSTRUÇÃO E/OU CONSERVAÇÃO DE VIAS URBANAS E ESTRADAS VICINAIS	2.161.648,00
74 - PROPORCIONAR AÇÕES VOLTADAS AO PROGRAMA DE INCENTIVO AS ATIVIDADES CULTURAIS E ARTÍSTICAS DO MUNICÍPIO	335.468,00
76 - VIABILIZAR AÇÕES VOLTADAS A IMPLANTAÇÃO DA REDE DE ELETRIFICAÇÃO E ILUMINAÇÃO PÚBLICA	40.000,00
77 - VIABILIZAR AÇÕES VOLTADAS AO PROGRAMA DE MANUTENÇÃO DE PARQUES RECREATIVOS E DESPORTIVOS DO MUNICÍPIO	1.320.000,00
78 - VIABILIZAR AÇÕES VOLTADAS A CONSTRUÇÃO E/OU AMPLIAÇÃO DO SISTEMA DE ABASTECIMENTO D'ÁGUA E DA REDE DE ESGOTO SANITÁRIO	1.997.104,00
79 - VIABILIZAR AÇÕES VOLTADAS AO PROGRAMA DE SISTEMA DE DRENAGEM E SANEAMENTO BÁSICO	800.000,00
80 - VIABILIZAR AÇÕES VOLTADAS AO PROGRAMA DE PROTEÇÃO AO MEIO AMBIENTE DO MUNICÍPIO	593.669,00

PROGRAMAS DO TIPO 'FINALÍSTICO' POR MACRO OBJETIVO

MACRO OBJETIVO

VALOR

TOTAL GERAL DOS PROGRAMAS DO TIPO 'FINALÍSTICO'

94.346.801,00

Público-alvo: 01 - USUARIOS DA POLITICA PUBLICA

- Programa: 0001 - Acao Legislativa
- Programa: 0004 - Programa Saude da Familia - PSF
MANUTENÇÃO DO PROGRAMA SAUDE DA FAMÍLIA - PSF
- Programa: 0005 - Programa Agentes Comunitarios de Saude
MANUTENÇÃO DO PROGRAMA AGENTES COMUNITARIOS DE SAUDE
- Programa: 0006 - Programa Saude Bucal
MANUTENÇÃO DO PROGRAMA SAUDE BUCAL
- Programa: 0007 - Programa de Melhoria do Acesso e da Qualidade - Pmaq
MANUTENÇÃO DO PROGRAMA DE MELHORIA DO ACESSO E DA QUALIDADE - PMAQ
- Programa: 0008 - Programa das Especificidades Regionais
MANUTENÇÃO DO PROGRAMA DAS ESPECIFICIDADES REGIONAIS
- Programa: 0009 - Nucleo de Apoio a Saude da Familia - Nasf
MANUTENÇÃO DO NUCLEO DE APOIO A SAUDE DA FAMILIA - NASF
- Programa: 0013 - Pfvps - Piso Fixo de Vigilancia e Promoção da Saude
MANUTENÇÃO DO PFVPS - PISO FIXO DE VIGILANCIA E PROMOÇÃO DA SAUDE
- Programa: 0017 - Piso de Transicao de Media Complexidade - Ptmc
MANUTENÇÃO DO PISO DE TRANSIÇÃO DE MEDIA COMPLEXIDADE - PTMC
- Programa: 0023 - Programa de Capacitação e Habilitação de Professores
MANUTENÇÃO DO PROGRAMA DE CAPACITAÇÃO E HABILITAÇÃO DE PROFESSORES
- Programa: 0025 - Manutenção do Creas/PAEFI
MANUTENÇÃO DO CREAS/PAEFI
- Programa: 0026 - PAB Fixo
MANUTENÇÃO DO PROGRAMA PAB FIXO
- Programa: 0027 - Programa Saúde na Escola - Semana Saúde na Escola
MANUTENÇÃO DO PROG. SAUDE NA ESCOLA - SEMANA SAÚDE NA ESCOLA
- Programa: 0037 - Administracao Geral
MANUTENÇÃO DA ADMINISTRAÇÃO GERAL
- Programa: 0038 - Edificacoes Publicas
MANUTENÇÃO DA EDIFICAÇÕES PUBLICAS
- Programa: 0121 - Amparo Assistencial ao Idoso
MANUTENÇÃO DO PROGRAMA AMPARO ASSISTENCIAL AO IDOSO
- Programa: 0131 - Amparo Assistencial a Crianca e ao Adolescente
PROGRAMA DE AMPARO ASSISTENCIAL A CRIANÇA E AO ADOLESCENTE
- Programa: 0132 - Erradicacao do Trabalho Infantil

PROGRAMA ERRADICAÇÃO DO TRABALHO INFANTIL

- Programa: 0136 - Assistência a Comunidades
PROGRAMA DE ASSISTENCIA A COMUNIDADES
- Programa: 0137 - Assistência Social Geral
PROGRAMA DE ASSISTENCIA SOCIAL GERAL
- Programa: 0171 - Programa de Acoes Basicas da Saude
MANUTENÇÃO DO PROGRAMA DE AÇÕES BASICAS DE SAUDE
- Programa: 0176 - Assistência Ambulatorial e Hospitalar
PROGRAMA DE ASSISTENCIA AMBULATORIAL E HOSPITALAR
- Programa: 0181 - Assistência Farmaceutica
MANUTENÇÃO DO PROGRAMA ASSISTENCIA FARMACEUTICA
- Programa: 0191 - Vigilancia Epidemiologica
MANUTENÇÃO DO PROGRAMA VIGILANCIA EPIDEMIOLOGICA
- Programa: 0212 - Promocao do Trabalho e Geracao de Renda
MANUTENÇÃO DO PROGRAMA PROMOÇÃO DO TRABALHO E GERAÇÃO DE REDA
- Programa: 0231 - Ensino Fundamental
MANUTENÇÃO DO PROGRAMA ENSINO FUNDAMENTAL
- Programa: 0266 - Assist. a Estudantes do Ensino Superior
MANUTENÇÃO DO PROGRAMA ASSIST. A ESTUDANTES DO ENSINO SUPERIOR
- Programa: 0271 - Educacao Infantil
MANUTENÇÃO DO PROGRAMA EDUCAÇÃO INFANTIL
- Programa: 0281 - Educacao de Jovens e Adultos
MANUTENÇÃO DA EDUCAÇÃO DE JOVENS E ADULTOS
- Programa: 0301 - Museus Biblioteca Teatros e Centros de Cultura
MANUTENÇÃO DO PROGRAMA MUSEUS BIBLIOTECA TEATROS E CENTROS DE CULTURA
- Programa: 0307 - Difusao Cultural
MANUTENÇÃO DO PROGRAMA DIFUSÃO CULTURAL
- Programa: 0317 - Atendimento ao Cidadao e Defesa da Cidadania
MANUTENÇÃO DO PROGRAMA ATENDIMENTO AO CIDADÃO E DEFESA DA CIDADANIA
- Programa: 0332 - Vias e Logradouros Urbanos
MANUTENÇÃO DO PROGRAMA VIAS E LOGRADOUROS URBANOS
- Programa: 0337 - Servicos Funerarios
MANUTENÇÃO DO PROGRAMA SERVIÇOS FUNERARIOS
- Programa: 0339 - Servicos de Parques e Jardins
MANUTENÇÃO DO PROGRAMA SERVIÇOS DE PARQUES E JARDINS
- Programa: 0341 - Caminho da Escola

PROGRAMA CAMINHO DA ESCOLA

- Programa: 0342 - Provias
MANUTENÇÃO DO PROGRAMA PROVIAS
- Programa: 0351 - Habitacoes Urbanas
MANUTENÇÃO DO PROGRAMA HABITAÇÕES URBANAS
- Programa: 0371 - Abastecimento D Agua na Zona Rural
MANUTENÇÃO DO PROGRAMA ABASTECIMENTO D AGUA NA ZONA RURAL
- Programa: 0372 - Saneamento Geral da Zona Rural
MANUTENÇÃO DO PROGRAMA SANEAMENTO GERAL DA ZONA RURAL
- Programa: 0376 - Abastecimento D Agua na Zona Urbana
MANUTENÇÃO DO PROGRAMA ABASTECIMENTO D AGUA NA ZONA URBANA
- Programa: 0377 - Saneamento Geral na Zona Urbana
MANUTENÇÃO DO PROGRAMA SANEAMENTO GERAL NA ZONA URBANA
- Programa: 0412 - Fortalecimento da Infra-Estrutura Hidrica
MANUTENÇÃO DO PROGRAMA FORTALECIMENTO DA INFRA-ESTRUTURA HIDRICA
- Programa: 0441 - Amparo ao Pequeno Produtor Agricola
MANUTENÇÃO DO PROGRAMA AO PEQUENO PRODUTOR AGRICOLA
- Programa: 0467 - Distribuicao de Produtos Agricolas
MANUTENÇÃO DO PROGRAMA DISTRIBUIÇÃO DE PRODUTOS AGRICOLAS
- Programa: 0516 - Promocao Interna do Comercio
MANUTENÇÃO DO PROGRAMA PROMOÇÃO INTERNA DO COMERCIO
- Programa: 0566 - Expansao do Atendimento com Energia Eletrica
MANUTENÇÃO DO PROGRAMA EXPANSÃO DO ATENDIMENTO COM ENERGIA ELETRICA
- Programa: 0586 - Estradas Vicinais
MANUTENÇÃO DO PROGRAMA ESTRADAS VICINAIS
- Programa: 0616 - Desporto Comunitario
MANUTENÇÃO DO PROGRAMA DESPORTO COMUNITARIO
- Programa: 0621 - Lazer
MANUTENÇÃO DO PROGRAMA LAZER
- Programa: 0964 - Servicos de Outras Dividas
MANUTENÇÃO DO SERVIÇO DE OUTRAS DIVIDAS

PROGRAMAS DO TIPO 'FINALÍSTICO' POR PÚBLICO-ALVO

PÚBLICO-ALVO	VALOR
01 - USUARIOS DA POLITICA PUBLICA	94.346.801,00
TOTAL GERAL DOS PROGRAMAS DO TIPO 'FINALÍSTICO'	94.346.801,00

Justificativa: 01 - O PRESENTE VISA ELIMINAR A PRECARIIDADE DA MAQUINA ADM. ATRAVES DO APERFEIÇOAMENTO DAS AÇÕES ADMINISTRATIVAS

Programa: 0001 - Acao Legislativa

Programa: 0007 - Programa de Melhoria do Acesso e da Qualidade - Pmaq
MANUTENÇÃO DO PROGRAMA DE MELHORIA DO ACESSO E DA QUALIDADE - PMAQ

Programa: 0008 - Programa das Especificidades Regionais
MANUTENÇÃO DO PROGRAMA DAS ESPECIFICIDADES REGIONAIS

Programa: 0037 - Administracao Geral
MANUTENÇÃO DA ADMINISTRAÇÃO GERAL

Programa: 0038 - Edificacoes Publicas
MANUTENÇÃO DA EDIFICAÇÕES PUBLICAS

Programa: 0131 - Amparo Assistencial a Crianca e ao Adolescente
PROGRAMA DE AMPARO ASSISTENCIAL A CRIANÇA E AO ADOLESCENTE

Programa: 0212 - Promocao do Trabalho e Geracao de Renda
MANUTENÇÃO DO PROGRAMA PROMOÇÃO DO TRABALHO E GERAÇÃO DE REDA

Programa: 0301 - Museus Biblioteca Teatros e Centros de Cultura
MANUTENÇÃO DO PROGRAMA MUSEUS BIBLIOTECA TEATROS E CENTROS DE CULTURA

Programa: 0332 - Vias e Logradouros Urbanos
MANUTENÇÃO DO PROGRAMA VIAS E LOGRADOUROS URBANOS

Programa: 0337 - Servicos Funerarios
MANUTENÇÃO DO PROGRAMA SERVIÇOS FUNERARIOS

Programa: 0339 - Servicos de Parques e Jardins
MANUTENÇÃO DO PROGRAMA SERVICOS DE PARQUES E JARDINS

Programa: 0341 - Caminho da Escola
PROGRAMA CAMINHO DA ESCOLA

Programa: 0342 - Provias
MANUTENÇÃO DO PROGRAMA PROVIAS

Programa: 0351 - Habitacoes Urbanas
MANUTENÇÃO DO PROGRAMA HABITAÇÕES URBANAS

Programa: 0371 - Abastecimento D Agua na Zona Rural
MANUTENÇÃO DO PROGRAMA ABASTECIMENTO D AGUA NA ZONA RURAL

Programa: 0372 - Saneamento Geral da Zona Rural
MANUTENÇÃO DO PROGRAMA SANEAMENTO GERAL DA ZONA RURAL

Programa: 0376 - Abastecimento D Agua na Zona Urbana
MANUTENÇÃO DO PROGRAMA ABASTECIMENTO D AGUA NA ZONA URBANA

- Programa: 0377 - Saneamento Geral na Zona Urbana
MANUTENÇÃO DO PROGRAMA SANEAMENTO GERAL NA ZONA URBANA
- Programa: 0412 - Fortalecimento da Infra-Estrutura Hidrica
MANUTENÇÃO DO PROGRAMA FORTALECIMENTO DA INFRA-ESTRUTURA HIDRICA
- Programa: 0441 - Amparo ao Pequeno Produtor Agrícola
MANUTENÇÃO DO PROGRAMA AO PEQUENO PRODUTOR AGRICOLA
- Programa: 0467 - Distribuição de Produtos Agrícolas
MANUTENÇÃO DO PROGRAMA DISTRIBUIÇÃO DE PRODUTOS AGRICOLAS
- Programa: 0516 - Promoção Interna do Comércio
MANUTENÇÃO DO PROGRAMA PROMOÇÃO INTERNA DO COMERCIO
- Programa: 0566 - Expansão do Atendimento com Energia Elétrica
MANUTENÇÃO DO PROGRAMA EXPANSÃO DO ATENDIMENTO COM ENERGIA ELETRICA
- Programa: 0586 - Estradas Vicinais
MANUTENÇÃO DO PROGRAMA ESTRADAS VICINAIS
- Programa: 0616 - Desporto Comunitario
MANUTENÇÃO DO PROGRAMA DESPORTO COMUNITARIO
- Programa: 0621 - Lazer
MANUTENÇÃO DO PROGRAMA LAZER
- Programa: 0964 - Serviços de Outras Dívidas
MANUTENÇÃO DO SERVIÇO DE OUTRAS DIVIDAS
- Justificativa: 02 - SE JUSTIFICA EM RAZÃO DO GRANDE NUMERO DE DEMANDAS APRESENTA
DAS PELA POPULAÇÃO
- Programa: 0004 - Programa Saúde da Família - PSF
MANUTENÇÃO DO PROGRAMA SAUDE DA FAMÍLIA - PSF
- Programa: 0005 - Programa Agentes Comunitarios de Saúde
MANUTENÇÃO DO PROGRAMA AGENTES COMUNITARIOS DE SAUDE
- Programa: 0006 - Programa Saúde Bucal
MANUTENÇÃO DO PROGRAMA SAUDE BUCAL
- Programa: 0009 - Núcleo de Apoio a Saúde da Família - Nasf
MANUTENÇÃO DO NUCLEO DE APOIO A SAUDE DA FAMILIA - NASF
- Programa: 0013 - Pfvps - Piso Fixo de Vigilância e Promoção da Saúde
MANUTENÇÃO DO PFVPS - PISO FIXO DE VIGILANCIA E PROMOÇÃO DA SAUDE
- Programa: 0026 - PAB Fixo
MANUTENÇÃO DO PROGRAMA PAB FIXO
- Programa: 0027 - Programa Saúde na Escola - Semana Saúde na Escola

MANUTENÇÃO DO PROG. SAUDE NA ESCOLA - SEMANA SAÚDE NA ESCOLA

Programa: 0121 - Amparo Assistencial ao Idoso
MANUTENÇÃO DO PROGRAMA AMPARO ASSISTENCIAL AO IDOSO

Programa: 0136 - Assistencia a Comunidades
PROGRAMA DE ASSISTENCIA A COMUNIDADES

Programa: 0171 - Programa de Acoes Basicas da Saude
MANUTENÇÃO DO PROGRAMA DE AÇÕES BÁSICAS DE SAUDE

Programa: 0176 - Assistencia Ambulatorial e Hospitalar
PROGRAMA DE ASSISTENCIA AMBULATORIAL E HOSPITALAR

Programa: 0181 - Assistencia Farmaceutica
MANUTENÇÃO DO PROGRAMA ASSISTENCIA FARMACEUTICA

Programa: 0191 - Vigilancia Epidemiologica
MANUTENÇÃO DO PROGRAMA VIGILANCIA EPIDEMIOLOGICA

Programa: 0266 - Assist. a Estudantes do Ensino Superior
MANUTENÇÃO DO PROGRAMA ASSIST. A ESTUDANTES DO ENSINO SUPERIOR

Programa: 0271 - Educacao Infantil
MANUTENÇÃO DO PROGRAMA EDUCAÇÃO INFANTIL

Justificativa: 03 - JUSTIFICA-SE PELA NECESSIDADE DE MAIS QUALIDADE NAS POLITICAS PUBLICAS DA EDUCAÇÃO

Programa: 0023 - Programa de Capacitação e Habilitação de Professores
MANUTENÇÃO DO PROGRAMA DE CAPACITAÇÃO E HABILITAÇÃO DE PROFESSORES

Programa: 0231 - Ensino Fundamental
MANUTENÇÃO DO PROGRAMA ENSINO FUNDAMENTAL

Programa: 0281 - Educacao de Jovens e Adultos
MANUTENÇÃO DA EDUCAÇÃO DE JOVENS E ADULTOS

Justificativa: 04 - EM VIRTUDE DOS INumeros PROBLEMAS CONSTATADOS NA AREA, CARECENDO ASSIM, DE MELHORAMENTO NESTA POLITICA PUBLICA

Programa: 0017 - Piso de Transicao de Media Complexidade - Ptmc
MANUTENÇÃO DO PISO DE TRANSIÇÃO DE MEDIA COMPLEXIDADE - PTMC

Programa: 0025 - Manutenção do Creas/PAEFI
MANUTENÇÃO DO CREAS/PAEFI

Programa: 0132 - Erradicacao do Trabalho Infantil
PROGRAMA ERRADICAÇÃO DO TRABALHO INFANTIL

Programa: 0137 - Assistencia Social Geral
PROGRAMA DE ASSISTENCIA SOCIAL GERAL

Programa: 0307 - Difusao Cultural

MANUTENÇÃO DO PROGRAMA DIFUSÃO CULTURAL

Programa: 0317 - Atendimento ao Cidadão e Defesa da Cidadania
MANUTENÇÃO DO PROGRAMA ATENDIMENTO AO CIDADÃO E DEFESA DA CIDADANIA

PROGRAMAS DO TIPO 'FINALÍSTICO' POR JUSTIFICATIVA

JUSTIFICATIVA	VALOR
01 - O PRESENTE VISA ELIMINAR A PRECARIIDADE DA MAQUINA ADM. ATRAVES DO APERFEIÇOAMENTO DAS AÇÕES ADMINISTRATIVAS	51.608.240,00
02 - SE JUSTIFICA EM RAZÃO DO GRANDE NUMERO DE DEMANDAS APRESENTADAS PELA POPULAÇÃO	23.032.515,84
03 - JUSTIFICA-SE PELA NECESSIDADE DE MAIS QUALIDADE NAS POLITICAS PUBLICAS DA EDUCAÇÃO	18.155.540,00
04 - EM VIRTUDE DOS INumeros PROBLEMAS CONSTATADOS NA AREA, CARECENDO ASSIM, DE MELHORAMENTO NESTA POLITICA PUBLICA	1.550.505,16
TOTAL GERAL DOS PROGRAMAS DO TIPO 'FINALÍSTICO'	94.346.801,00

Cód	Nome
0001	Acao Legislativa
0004	Programa Saude da Familia - PSF
0005	Programa Agentes Comunitarios de Saude
0006	Programa Saude Bucal
0007	Programa de Melhorias do Acesso e da Qualidade - Pmaq
0008	Programa das Especificidades Regionais
0009	Nucleo de Apoio a Saude da Familia - Nasf
0013	Pfvps - Piso Fixo de Vigilancia e Promocao da Saude
0017	Piso de Transicao de Media Complexidade - Ptmc
0023	Programa de Capacitacao e Habilitacao de Professores
0025	Manutencao do Creas/PAEFI
0026	PAB Fixo
0027	Programa Saude na Escola - Semana Saude na Escola
0037	Administracao Geral
0038	Edificacoes Publicas
0121	Amparo Assistencial ao Idoso
0131	Amparo Assistencial a Crianca e ao Adolescente
0132	Erradicacao do Trabalho Infantil
0136	Assistencia a Comunidades
0137	Assistencia Social Geral
0171	Programa de Acoes Basicas da Saude
0176	Assistencia Ambulatorial e Hospitalar
0181	Assistencia Farmaceutica
0191	Vigilancia Epidemiologica
0212	Promocao do Trabalho e Geracao de Renda
0231	Ensino Fundamental
0266	Assist. a Estudantes do Ensino Superior
0271	Educacao Infantil
0281	Educacao de Jovens e Adultos
0301	Museus Biblioteca Teatros e Centros de Cultura
0307	Difusao Cultural
0317	Atendimento ao Cidadao e Defesa da Cidadania
0332	Vias e Logradouros Urbanos
0337	Servicos Funerarios
0339	Servicos de Parques e Jardins
0341	Caminho da Escola
0342	Provias
0351	Habitacoes Urbanas
0371	Abastecimento D Agua na Zona Rural
0372	Saneamento Geral da Zona Rural
0376	Abastecimento D Agua na Zona Urbana
0377	Saneamento Geral na Zona Urbana
0412	Fortalecimento da Infra-Estrutura Hidrica
0441	Amparo ao Pequeno Produtor Agricola
0467	Distribuicao de Produtos Agricolas
0516	Promocao Interna do Comercio
0566	Expansao do Atendimento com Energia Eletrica
0586	Estradas Vicinais
0616	Desporto Comunitario
0621	Lazer

Cód	Nome
0964	Servicos de Outras Dividas
Total de programas : 051	

- Ação: 0001 CONSTRUÇÃO, REFORMA E AMPLIAÇÃO DA CAMARA
Ação: 0002 MANUTENÇÃO DAS ATIVIDADES DA CAMARA
Ação: 0004 MANUTENÇÃO DAS ATIVIDADES GERAIS DA SEC. DE GOVERNO
Ação: 0005 DIVULGAÇÃO E PROMOÇÃO DO MUNICÍPIO
Ação: 0006 REFORMA DO CENTRO ADMINISTRATIVO
Ação: 0007 AMORTIZAÇÃO DA DÍVIDA INTERNA
Ação: 0008 MANUTENÇÃO DAS ATIVIDADES GERAIS DA SEC. DE EDUCAÇÃO
Ação: 0009 CONST. REFORMA E AMPLIAÇÃO DO PREDIO DA SEC. EDUCAÇÃO
Ação: 0010 MANUTENÇÃO DO PRO. EDUC. CONTRA EXPLOR. DO TRAB. DA CRIANÇA E ADOLESCENTE-PETECA
Ação: 0011 CONSTRUÇÃO REF. E AMPLIAÇÃO DE UNIDADES ESCOLARES
Ação: 0012 CONST. REF. E AMP. DE QUADRAS DE ESPORTES EM ESCOLAS.
Ação: 0013 MANUTENÇÃO DO PROGRAMA DA MERENDA ESCOLAR
Ação: 0014 MANUTENÇÃO DAS ATIVIDADES DO ENSINO FUNDAMENTAL - FUNDEB 60%
Ação: 0015 MANUTENÇÃO DAS ATIVIDADES DO ENSINO FUNDAMENTAL - FUNDEB 40%
Ação: 0016 MANUTENÇÃO DO PROGRAMA MAIS EDUCAÇÃO
Ação: 0017 MANUTENÇÃO DAS ATIVIDADES DO CAMINHO DA ESCOLA
Ação: 0018 CONTRUÇÃO, REF. E AMPL. DE UNIDADES DE ENSINO INFANTIL - EMEI
Ação: 0019 MANUTENÇÃO DO TRANSPORTE ESCOLAR
Ação: 0020 MANUTENÇÃO DAS ATIVIDADES GERAIS DA SEC. DE SAÚDE
Ação: 0021 TRANSFERÊNCIAS A CONSORCIOS PÚBLICOS
Ação: 0022 CONST. REF. E AMPLIAÇÃO DA SEDE DA SECRETARIA DE SAÚDE
Ação: 0023 MANUTENÇÃO DAS ATIVIDADES DE ATENÇÃO BÁSICA
Ação: 0024 MANUTENÇÃO DAS ATIVIDADES LIGADAS A ASSISTÊNCIA MÉDICA
Ação: 0025 CONSTRUÇÃO REF. E AMPLIAÇÃO DE UNIDADES DE SAÚDE
Ação: 0026 MANUTENÇÃO DAS ATIVIDADES DE MÉDIA E ALTA COMPLEXIDADE
Ação: 0027 MANUTENÇÃO DAS ATIVIDADES DE ASSISTÊNCIA FARMACÊUTICA
Ação: 0028 MANUTENÇÃO DAS ATIVIDADES DE VIGILÂNCIA EM SAÚDE
Ação: 0029 CONSTRUÇÃO DE KITS SANITÁRIOS
Ação: 0031 CONSTRUÇÃO DO CENTRO DE APOIO A CRIANÇA E AO ADOLESCENTE
Ação: 0032 MANUTENÇÃO DOS CONSELHOS VINCULADOS INCLUSIVE DO CONSELHO TUTELAR
Ação: 0033 MANUT. DAS ATIVIDADES ASSIST. A CRIANÇA E AO ADOLESCENTE
Ação: 0034 MANUTENÇÃO DO SERVIÇO DE CONVIVÊNCIA E FORTALECIMENTO DE VÍNCULOS PARA JOVENS DE 15 A 17 ANOS - PROJÓVEM MODALIDADE ADOLESCENTE
Ação: 0036 PROGRAMA DE ERRADICAÇÃO DO TRABALHO INFANTIL - PETI
Ação: 0037 PAIF/Estado - Manutenção do CRAS
Ação: 0040 GESTÃO DA BOLSA FAMÍLIA - IGD/PBF
Ação: 0041 APRIMORAMENTO DA GESTÃO DO IGD/SUAS
Ação: 0043 CONSTRUÇÃO E REFORMA DO CENTRO DE MÚLTIPLO USO
Ação: 0044 CONSTRUÇÃO REF. E AMPL. DE UNIDADES DE ASSIST. SOCIAL
Ação: 0045 CONST. REF. E AMPLIAÇÃO DO CENTRO SOCIAL URBANO - CSU
Ação: 0046 MANUTENÇÃO DAS ATIVIDADES GERAIS DA SEC. DE ASSISTÊNCIA SOCIAL
Ação: 0047 INSTALAÇÃO E MANUTENÇÃO DO PROGRAMA CARTÃO MÃE
Ação: 0048 INSTALAÇÃO E MANUTENÇÃO DO PROGRAMA BOLSA UNIVERSITÁRIA
Ação: 0049 INCENTIVO A GERAÇÃO DE EMPREGO E RENDA
Ação: 0050 MANUT. DAS ATIV. GERAIS DA SEC. DE CULTURA, ESPORTES E TURISMO
Ação: 0051 CONSTRUÇÃO REF. E AMPLIAÇÃO DA BIBLIOTECA MUNICIPAL
Ação: 0052 CONTRUÇÃO DE CENTRO CULTURAL
Ação: 0053 MANUTENÇÃO DAS ATIVIDADES CULTURAIS
Ação: 0054 CONST. REF. E AMP. QUAD. POLIESP. GINÁSIOS UNID. ESPORTE
Ação: 0055 CONSTRUÇÃO DO ESTÁDIO MUNICIPAL
Ação: 0056 MANUTENÇÃO DAS ATIVIDADES DESPORTIVAS
Ação: 0057 MANUTENÇÃO DAS ATIV GERAIS DA SECRETARIA DE INFRAESTRUTURA

Ação: 0058	CONSTRUCAO REFORMA E AMPLIACAO DE EDIFICAÇÕES PUBLICAS
Ação: 0059	ABERTURA E PAVIMENTAÇÃO DE RUAS E AVENIDAS
Ação: 0060	CONST. REFORMA E AMPLIACAO DE CEMITERIOS PUBLICOS
Ação: 0061	CONSTRUCAO DE PRACAS PARQUES E JARDINS
Ação: 0062	CONSTRUCAO E MELHORIA DO SISTEMA HABITACIONAL
Ação: 0063	IMPLANTAÇÃO DO SIST. DE ABAST. D'ÁGUA NA ZONA RURAL DO MUNICIPIO
Ação: 0064	CONSTRUÇÃO E AMPLIACAO DA REDE DE SANEAMENTO BASICO
Ação: 0065	AMPLIACAO DO SISTEMA DE ABASTECIMENTO D AGUA
Ação: 0066	CONSTRUÇÃO DE AÇUDES POÇOS PROFUNDOS E BARRAGENS
Ação: 0067	CONSTRUÇÃO REF. E AMPL. DE MERCADOS, AÇOUGUES E BOXES
Ação: 0068	AMPLIACAO DA REDE DE ENERGIA ELETRICA
Ação: 0069	BENEFICIAMENTO DE ESTRADAS VICINAIS E CONST. OBRA D ARTE
Ação: 0070	CONSTRUCAO REF. E AMPLIACAO DE QUADRAS ESPORTIVAS
Ação: 0071	MANUT. DAS ATIVIDADES GERAIS DA SEC. DE ADM. E FINANÇAS
Ação: 0072	MANUTENÇÃO DAS ATIVIDADES DO PRO CIDADANIA
Ação: 0073	MANUTENCAO DAS ATIVIDADES DO PROVIAS
Ação: 0074	MANUT. DAS ATIV. GERAIS DA SEC DE AGRIC E MEIO AMBIENTE
Ação: 0075	CONSTRUCAO E RECUP. OBRAS DE INFRA ESTRUTURA HIDRICA
Ação: 0076	CONST. REFORMA E AMPLIACAO DA CASA DE FARINHA
Ação: 0077	INCENTIVO A AGRICULTURA IRRIGADA E ARACAO DE TERRAS
Ação: 0078	CONT. REFORMA E AMPLIACAO DE MATADOUROS PUBLICOS
Ação: 0082	SUBVENÇÃO SOCIAL PARA AÇÕES DE ASSISTÊNCIA AO IDOSO
Ação: 0085	FORTALECIMENTO DE VINCULOS (06 A 6 ANOS)
Ação: 0086	FORTALECIMENTO DE VINCULOS (IDOSO)
Ação: 0089	GESTÃO DOS BENEFICIOS EVENTUAIS - BE (AUXILIO NATALIDADE E AUXILIO FUNERAL)
Ação: 0090	MANUTENÇÃO DO CREAS/PAEFI
Ação: 0093	ALTA COMPLEXIDADE PAC I
Ação: 0094	REALIZAÇÃO DE CONFERENCIAS DOS MUNICIPIOS
Ação: 0095	FORTALECIMENTO DAS ENTIDADES - BASICA
Ação: 0097	FORTALECIMENTO DAS ENTIDADES - ESPECIAL
Ação: 0098	MANUTENÇÃO DE FORTALECIMENDO DAS ATIVIDADES DO OCA
Ação: 0102	MANUTENÇÃO DO PROG. SAUDE DA FAMÍLIA - SF
Ação: 0103	MANUTENÇÃO DO PROG. DE MELHORIA DO ACESSO E DA QUALIDADE - PMAQ (RAB-PMAQ-SM)
Ação: 0104	MANUTENÇÃO DO PROG. AGENTES COMUNITARIOS DE SAUDE - ACS
Ação: 0105	PAB FIXO
Ação: 0106	SAÚDE BUCAL - SB
Ação: 0107	COMPENSAÇÃO DE ESPECIFICIDADES REGIONAIS
Ação: 0109	PROGRAMA SAÚDE NA ESCOLA - PSE
Ação: 0111	PISO FIXO DE VIGILANCIA E PROMOÇÃO DA SAÚDE - PVVPS
Ação: 0113	ACESSUAS -PRONATEC
Ação: 0114	MANUTENÇÃO DO PROGRAMA DE ALIMENTAÇÃO ESCOLAR - CRECHE
Ação: 0115	MANUTENÇÃO DO PROGRAMA DE ALIMENTAÇÃO ESCOLAR - PRE-ESCOLA
Ação: 0116	MANUTENÇÃO DO PROGRAMA DE ALIMENTAÇÃO ESCOLAR - EJA
Ação: 0117	MANUTENÇÃO DO PROGRAMA DE CAPACITAÇÃO E HABILITAÇÃO DE PROFESSORES
Ação: 0118	MANUTENÇÃO DO NUCLEO DE APOIO A SAÚDE DA FAMÍLIA - NASF
Ação: 0119	MANUTENÇÃO DO PAIF/UNIAO - MANUTENÇÃO DO CRAS
Ação: 0120	FUNCIONAMENTO DA EDUCAÇÃO INFANTIL - FUNDEB - 60%
Ação: 0121	FUNCIONAMENTO DA EDUCAÇÃO INFANTIL - FUNDEB - 40%
Ação: 0122	FUNCIONAMENTO DA EDUCAÇÃO DE JOVENS E ADULTOS - FUNDEB - 60%
Ação: 0123	FUNCIONAMENTO DA EDUCAÇÃO DE JOVENS E ADULTOS - FUNDEB - 40%
Ação: 0124	INVESTIMENTO CIDADÃ - PROJETO - COMEÇO/MEIO/FIM
Ação: 0125	ESTAÇÃO FAMÍLIA - PROJETO - COMEÇO/MÉIO/FIM

Ação: 0126 MANUTENÇÃO DO SERVIÇO DE PRESTAÇÃO SOCIAL A ADOLESCENTES EM CUMPRIMENTO DE MEDIDAS SOCIO EDUCATIVAS DE LIBERDADE ASSISTIDA (LA) E PRESTAÇÃO DE SERVIÇOS A COMUNIDADE
Ação: 0127 MANUTENÇÃO DO PISO DE TRANSIÇÃO DE MEDIA COMPLEXIDADE - PTMC

Total de ações : 105