




GABINETE DO PREFEITO

CERTIDÃO DE PUBLICAÇÃO

Para os devidos fins de prova junto ao Tribunal de Contas do Estado do Ceará – TCE, em especial para atendimento das exigências da Instrução Normativa n.º 03/2000 do TCE/CE., CERTIFICAMOS, que o **Relatório de Gestão Fiscal – R.G.F., relativo ao 2º Quadrimestre do ano de 2023**, foi publicado através de afixação em FLANELÓGRAFO na sede desta prefeitura em 25/09/2023, como também divulgado através do site do município: www.altaneira.ce.gov.br e da Secretaria do Tesouro Nacional – STN através do site: http://www.stn.fazenda.gov.br/estados_municipios/sistn.asp, cumprindo assim as determinações da Lei Complementar 101/2000 (Lei de Responsabilidade Fiscal), nos termos do Art. 48, como também da Constituição Estadual e da decisão do STJ, proferida no recurso especial n.º 105.232(96/0056484-5/CEARÁ), tendo em vista ausência de diário oficial.

Paço da Prefeitura Municipal de Altaneira – CE., 25 de setembro de 2023.


Francisco Dariomar Rodrigues Soares
Prefeito Municipal

RGF-ANEXO 1 (LRF, art. 55, inciso I, alínea 'a')

R\$ 1,00

DESPESA COM PESSOAL	DESPESAS EXECUTADAS (últimos 12 meses)													
	Liquidadas													
	Set/2022	Out/2022	Nov/2022	Dez/2022	Jan/2023	Fev/2023	Mar/2023	Set/2022	Out/2022	Nov/2022	Dez/2022	Jan/2023	Fev/2023	Mar/2023
DESPESA BRUTA COM PESSOAL (I)	1.761.860,01	1.750.466,43	2.333.264,34	1.828.341,12	1.278.852,24	1.738.022,39	1.931.690,38	1.761.860,01	1.750.466,43	2.333.264,34	1.828.341,12	1.278.852,24	1.738.022,39	1.931.690,38
Pessoal Ativo	1.761.860,01	1.750.466,43	2.333.264,34	1.828.341,12	1.278.852,24	1.738.022,39	1.931.690,38	1.761.860,01	1.750.466,43	2.333.264,34	1.828.341,12	1.278.852,24	1.738.022,39	1.931.690,38
Vencimentos, Vantagens e Outras Despesas Variáveis	1.467.518,45	1.447.369,84	1.850.246,28	1.499.938,07	1.055.367,35	1.430.119,15	1.580.369,37	1.467.518,45	1.447.369,84	1.850.246,28	1.499.938,07	1.055.367,35	1.430.119,15	1.580.369,37
Obrigações Patronais	294.341,56	303.096,59	483.018,06	328.403,05	223.484,89	307.903,24	351.321,01	294.341,56	303.096,59	483.018,06	328.403,05	223.484,89	307.903,24	351.321,01
Pessoal Inativo e Pensionistas	0,00	0,00	0,00	0,00	0,00	0,00	0,00	0,00	0,00	0,00	0,00	0,00	0,00	0,00
Aposentadorias, Reserva e Refo-Pensões	0,00	0,00	0,00	0,00	0,00	0,00	0,00	0,00	0,00	0,00	0,00	0,00	0,00	0,00
Outras despesas de pessoal decorrentes de contratos de terceirização	0,00	0,00	0,00	0,00	0,00	0,00	0,00	0,00	0,00	0,00	0,00	0,00	0,00	0,00
Despesas com pessoal não executadas orçamentariamente	0,00	0,00	0,00	0,00	0,00	0,00	0,00	0,00	0,00	0,00	0,00	0,00	0,00	0,00
DESPESAS NÃO COMPUTADAS (II) (paráq. 1º do art. 19 da LRF)	84.254,87	7.087,22	1.687,67	5.595,94	30.587,87	79.341,44	31.149,25	84.254,87	7.087,22	1.687,67	5.595,94	30.587,87	79.341,44	31.149,25
Indenizações por Demissão e Incentivos a Demissão Voluntária e Decretos de Período Anterior ao da Apuração de Exercícios Anteriores	0,00	0,00	0,00	0,00	30.587,87	30.845,95	31.149,25	0,00	0,00	0,00	0,00	30.587,87	30.845,95	31.149,25
Despesas de Exercícios Anteriores de Período Anterior ao da Apuração	84.254,87	7.087,22	1.687,67	5.595,94	0,00	48.495,49	0,00	84.254,87	7.087,22	1.687,67	5.595,94	0,00	48.495,49	0,00
Inativos e Pensionistas com Recursos Vinculados	0,00	0,00	0,00	0,00	0,00	0,00	0,00	0,00	0,00	0,00	0,00	0,00	0,00	0,00
DESP. LIQ. COM PESSOAL (III)=(I-II)	1.677.605,14	1.743.379,21	2.331.576,67	1.822.745,18	1.248.264,37	1.658.680,95	1.900.541,13	1.677.605,14	1.743.379,21	2.331.576,67	1.822.745,18	1.248.264,37	1.658.680,95	1.900.541,13

DESPESA COM PESSOAL CONTINUAÇÃO	Liquidades						TOTAL (últimos 12 Meses) (a)	Inscritas em restos a pagar não processados (b)
	Abr/2023	Mai/2023	Jun/2023	Jul/2023	Ago/2023			
DESPESA BRUTA COM PESSOAL (I)	2.031.250,41	2.015.348,46	2.685.795,83	1.501.298,90	1.761.376,07	22.617.566,58	0,00	
Pessoal Ativo	2.031.250,41	2.015.348,46	2.685.795,83	1.501.298,90	1.761.376,07	22.617.566,58	0,00	
Vencimentos, Vantagens e Outras Despesas Variáveis	1.672.133,63	1.643.979,82	2.277.243,39	1.228.603,18	1.435.698,89	18.588.587,42	0,00	
Obrigações Patronais	359.116,78	371.368,64	408.552,44	272.695,72	325.677,18	4.028.979,16	0,00	
Pessoal Inativo e Pensionistas	0,00	0,00	0,00	0,00	0,00	0,00	0,00	
Aposentadorias, Reserva e Reforços	0,00	0,00	0,00	0,00	0,00	0,00	0,00	
Pensões	0,00	0,00	0,00	0,00	0,00	0,00	0,00	
Outras despesas de pessoal decorrentes de contratos de terceirização	0,00	0,00	0,00	0,00	0,00	0,00	0,00	
Despesas com pessoal não executadas a Orçamentariamente	0,00	0,00	0,00	0,00	0,00	0,00	0,00	
DESPESAS NÃO COMPUTADAS (II) (Parágrafo 1º do art. 19 da LRF)	93.117,21	40.568,35	50.286,31	31.540,20	35.528,46	490.744,79	0,00	
Indenizações por Demissão e Incen- tivos a Demissão Voluntária e Dedecorrentes de Decisão Judicial	30.722,65	40.568,35	50.286,31	31.540,20	35.528,46	276.164,85	0,00	
Despesas de Exercícios Anteriores de Período Anterior ao da Apuração	62.394,56	0,00	0,00	0,00	5.064,19	214.579,94	0,00	
Despesas de Exercícios Anteriores de Período Anterior ao da Apuração Inativos e Pensionistas com Recursos Vinculados	0,00	0,00	0,00	0,00	0,00	0,00	0,00	
DESP. LIQ. COM PESSOAL (III)=(I-II)	1.938.133,20	1.974.780,11	2.635.509,52	1.469.758,70	1.725.847,61	22.126.821,79	0,00	

APURAÇÃO DO CUMPRIMENTO DO LIMITE LEGAL	VALOR	% SOBRE RCL AJUSTADA
RECEITA CORRENTE LÍQUIDA - RCL (IV)	42.322.950,08	-
{-} Transferência obrig. da união relativas às emendas individuais (art.166-A, paráq.1º da CF) (V)	1.149.996,00	-
{-} Transferência obrig. da união relativas às emendas de bancada (art.166, paráq.16 da CF) e ao vencimento dos agentes comunitários de saúde e de combate as endemias (CF, art.198, §11) (VI)	0,00	-
RECEITA CORRENTE LÍQUIDA AJUSTADA PARA CÁLCULO DOS LIMITES DESP. C/PESSOAL - (VII) = (IV - V - VI)	41.172.954,08	-
DESPESA TOTAL COM PESSOAL - DTP (VIII) = (IIIA + IIIB)	22.126.821,79	53,74 %
LIMITE MÁXIMO (IX) (incisos I, II e III do art. 20 da LRF)	22.233.395,20	54,00 %
LIMITE PRUDENCIAL (X) = (0,95 x IX) (parágrafo único do art. 22 da LRF)	21.121.725,44	51,30 %
LIMITE DE ALERTA (XI) = (0,90 x IX) (inciso II do par. 1º do art. 59 da LRF)	20.010.055,68	48,60 %

FONTE: SISTEMA: Aspec Informática - UNIDADE RESPONSÁVEL: Prefeitura Municipal de Altaneira - DATA DA EMISSÃO: 21/09/2023 - HORA DA EMISSÃO: 10:50:02
 1. Nos demonstrativos elaborados no primeiro e no segundo quadrimestre de cada exercício, os valores de restos a pagar não processados inscritos em 31 de dezembro do exercício anterior continuarão a ser informados nesse campo. Esses valores não sofrem alteração pelo seu processamento, e somente no caso de cancelamento podem ser excluídos.


 FRANCISCO DARIOMAR RODRIGUES SOARES
 PREFEITO MUNICIPAL


 INFOCONT ASSESSORIA CONTÁBIL MUNICIPAL
 CONTADOR


 MARCIA MOURA EVANGELISTA
 Ordenadora de Despesas


 GENTIANA REIS DE SALES
 Controladora Geral

RGF - ANEXO 2 (LRF, Art. 55, inciso I, alínea 'b')

R\$ 1,00

	SALDO DO EXERCÍCIO 2022	SALDO DO EXERCÍCIO 2023		
		Até o 1º Quadrimestre	Até o 2º Quadrimestre	Até o 3º Quadrimestre
DÍVIDA CONSOLIDADA				
DÍVIDA CONSOLIDADA - DC (I)				
Dívida Mobiliária	10.910.806,88	10.552.333,19	10.126.256,47	0,00
Dívida Contratual	0,00	0,00	0,00	0,00
Emprestimos	10.910.806,88	10.552.333,19	10.126.256,47	0,00
Internos	0,00	0,00	0,00	0,00
Externos	0,00	0,00	0,00	0,00
Reestruturação da Dívida de Estados e Municípios	0,00	0,00	0,00	0,00
Financiamento	0,00	0,00	0,00	0,00
Internos	0,00	0,00	0,00	0,00
Externos	0,00	0,00	0,00	0,00
Parcelamento e Renegociação de Dívidas	10.910.806,88	10.552.333,19	10.126.256,47	0,00
De Tributos	0,00	0,00	0,00	0,00
De Contribuições Previdenciárias	10.910.806,88	10.552.333,19	10.126.256,47	0,00
De Demais Contribuições Sociais	0,00	0,00	0,00	0,00
Do FGETS	0,00	0,00	0,00	0,00
Com Instituição Não Financeira	0,00	0,00	0,00	0,00
Demais dívidas contratuais	0,00	0,00	0,00	0,00
Precatórios posteriores a 05/05/2000 (inclusive) - Vencidos e não pagos	0,00	0,00	0,00	0,00
Outras dívidas	0,00	0,00	0,00	0,00
DEDUÇÕES (II)				
Disponibilidade de caixa(1)	1.424.327,92	4.608.063,70	4.257.134,22	0,00
Disponibilidade de caixa bruta	1.424.327,92	4.608.063,70	4.257.134,22	0,00
(-) Restos a pagar processados	6.851.752,88	7.241.881,48	6.750.878,32	0,00
(-) Depósitos Restituíveis e Valores Vinculados	5.427.424,96	2.233.815,39	1.946.528,67	0,00
Demais haveres financeiros	0,00	400.002,39	547.215,43	0,00
	0,00	0,00	0,00	0,00
DÍVIDA CONSOLIDADA LÍQUIDA(2) (DCL)(III) = (I - II)	9.486.478,96	5.944.269,49	5.869.122,25	0,00
RECEITA CORRENTE LÍQUIDA - RCL (IV)	42.065.354,65	42.666.835,59	42.322.950,08	0,00

(-) Transferências obrigatórias da União relativas às emendas individuais

(art.166-A, parágrafo 1º, da CF) (V)	400.000,00	400.000,00	1.149.996,00	0,00
RECEITA CORRENTE LÍQUIDA AJUSTADA PARA CÁLCULO DOS LIMITES DE ENDIVIDAMENTO (VI)=(IV-V)	41.665.354,65	42.266.835,59	41.172.954,08	0,00
% da DC sobre a RCL AJUSTADA (I/VI)	26,19%	24,97%	24,59%	0,00%
% da DCL sobre a RCL AJUSTADA (III/VI)	22,77%	14,06%	14,25%	0,00%
LIMITE DEFINIDO POR RESOLUÇÃO DO SENADO FEDERAL - (120%)	49.998.425,58	50.720.202,71	49.407.544,90	0,00
LIMITE DE ALERTA (Inciso III do parag.1º do art.59 da LRF) (90%)	44.998.583,02	45.648.182,44	44.466.790,41	0,00

OUTROS VALORES NÃO INTEGRANTES DA DÍVIDA CONSOLIDADA

Precatórios anteriores a 05/05/2000	0,00	0,00	0,00	0,00
Precatórios posteriores a 05/05/2000 (Não incluídos na DC)(2)	1.380,00	1.380,00	1.380,00	0,00
Passivo atuarial	0,00	0,00	0,00	0,00
Restos a pagar não processados	262.304,11	187.268,86	187.268,86	0,00
Antecipações de receita orçamentária - ARO	0,00	0,00	0,00	0,00
DÍVIDA CONTRATUAL DE PPP	0,00	0,00	0,00	0,00
APROPRIAÇÃO DE DEPÓSITOS JUDICIAIS - LC 151/2015	0,00	0,00	0,00	0,00

FONTE: SISTEMA: Aspec Informática - UNIDADE RESPONSÁVEL: Prefeitura Municipal de Altaneira - DATA DA EMISSÃO: 21/09/2023 - HORA DA EMISSÃO: 10:50:02

NOTA: 1-A Disponibilidade de caixa Bruta não poderá apresentar valor negativo, porém, em determinadas situações como utilização de depósitos restritivos para pagamento de despesas próprias do ente, o valor da linha "Disponibilidade de Caixa" poderá resultar em valor negativo. Por outro lado, o ente deve incluir os valores das obrigações a pagar atrasadas que estiverem registradas como restos a pagar processados (RPP) no item "Outras Dívidas" da DC (I), por meio do registro RPP sem disponibilidade financeira em conta de controle específica (e não de forma automática), e, para evitar duplicidade, deve deduzir o valor correspondente do montante total de RPP informado no bloco das DEUÇÕES (II).

2-Refere-se aos precatórios posteriores a 05/05/2000 que, em cumprimento ao disposto no artigo 100 da Constituição Federal, ainda não foram incluídos no orçamento ou constam no orçamento e ainda não foram pagos. Ao final do exercício em que esses precatórios foram incluídos ou que deveriam ter sido incluídos, os valores deverão compor a linha "precatórios posteriores a 05/05/2000 (inclusive) - Vencidos e não pagos".

Ceará
Governo Municipal de Altaneira
Prefeitura Municipal de Altaneira

RELATÓRIO DE GESTÃO FISCAL
DEMONSTRATIVO DA DÍVIDA CONSOLIDADA LÍQUIDA
ORÇAMENTOS FISCAL E DA SEGURIDADE SOCIAL
2º quadrimestre de 2023 (até Agosto)

Pag.: 0006

NOTA: Os valores da Câmara não estão contemplados neste relatório.



FRANCISCO PARIONAR RODRIGUES SOARES
PREFEITO MUNICIPAL


INFOCONT ASSASSORIA CONTABIL MUNICIPAL
CONTADOR


MARCIA MOURA EVANGELISTA
Ordenadora de Despesas


GENIARA LINS DE SALES
Controladora Geral

	SALDO DO EXERCÍCIO ANTERIOR	SALDOS DO EXERCÍCIO ATUAL		
		Até o 10.º quadrimestre	Até o 20.º quadrimestre	Até o 30.º quadrimestre
GARANTIAS CONCEDIDAS				
AOS ESTADOS (I)				
Em Operações de Crédito Externas	0,00	0,00	0,00	0,00
Em Operações de Crédito Internas	0,00	0,00	0,00	0,00
AOS MUNICÍPIOS (II)				
Em Operações de Crédito Externas	0,00	0,00	0,00	0,00
Em Operações de Crédito Internas	0,00	0,00	0,00	0,00
ÀS ENTIDADES CONTROLADAS (III)				
Em Operações de Crédito Externas	0,00	0,00	0,00	0,00
Em Operações de Crédito Internas	0,00	0,00	0,00	0,00
POR MEIO DE FUNDOS E PROGRAMAS (IV)				
	0,00	0,00	0,00	0,00
TOTAL DAS GARANTIAS CONCEDIDAS (V) = (I + II + III + IV)	0,00	0,00	0,00	0,00
RECEITA CORRENTE LÍQUIDA - RCL (VI)	42.065.354,65	42.666.835,59	42.322.950,08	
(-) Transferências obrigatórias da União relativas às emendas individuais (art. 166-A, parágrafo 1º, da CF) (VII)	400.000,00	400.000,00	1.149.996,00	
RECEITA CORRENTE LÍQUIDA AJUSTADA P/CÁLCULO DOS LIMITES ENDIVIDAMENTO (VIII)=(VI-VII)	41.665.354,65	42.266.835,59	41.172.954,08	0,00
% DO TOTAL DAS GARANTIAS sobre a RCL AJUSTADA (V/VIII)	0,00%	0,00%	0,00%	0,00%
LIMITE DEFINIDO POR RESOLUÇÃO DO SENADO FEDERAL - <22%> de RCL AJUSTADA	9.166.378,02	9.298.703,83	9.058.049,90	0,00
LIMITE DE ALERTA (Inciso III do parágrafo 1º do art. 59 da LRF)(90%)	8.249.740,72	8.368.833,45	8.152.244,91	0,00
CONTRAGARANTIAS RECEBIDAS		SALDOS DO EXERCÍCIO ATUAL		
	SALDO DO EXERCÍCIO ANTERIOR	Até o 10.º quadrimestre	Até o 20.º quadrimestre	Até o 30.º quadrimestre
DOS ESTADOS (IX)				
Em Garantias às Operações de Crédito Externas	0,00	0,00	0,00	0,00
Em Garantias às Operações de Crédito Internas	0,00	0,00	0,00	0,00
DOS MUNICÍPIOS (X)				
Em Garantias às Operações de Crédito Externas	0,00	0,00	0,00	0,00
Em Garantias às Operações de Crédito Internas	0,00	0,00	0,00	0,00







RGF - ANEXO 3 (LRF, art. 55, inciso I, alínea 'c' e art. 40 § 10.)

R\$ 1,00

DAS ENTIDADES CONTROLADAS (XI)	0,00	0,00	0,00	0,00	0,00
Em Garantias às Operações de Crédito Externas	0,00	0,00	0,00	0,00	0,00
Em Garantias às Operações de Crédito Internas	0,00	0,00	0,00	0,00	0,00
EM GARANTIAS POR MEIO DE FUNDOS E PROGRAMAS (XII)	0,00	0,00	0,00	0,00	0,00
TOTAL DAS CONTRAGARANTIAS RECEBIDAS (XIII) = (IX + X + XI + XII)	0,00	0,00	0,00	0,00	0,00
MEDIDAS CORRETIVAS					

FONTE: SISTEMA: Aspec Informática - UNIDADE RESPONSÁVEL: Prefeitura Municipal de Altaneira - DATA DA EMISSÃO: 21/09/2023 - HORA DA EMISSÃO: 10:50:02

	
FRANCISCO DARIOMAR RODRIGUES SOARES PREFEITO MUNICIPAL	INEFCONT ASSESSORA CONTÁBIL MUNICIPAL CONTADOR
	
MARCIA MOURA EVANGELISTA Ordenadora de Despesas	GENIVAL LUIS DE SALES Controladora Geral

RF-Anexo 4 (LRF, art.55, inciso I, alínea 'd' e inciso III, alínea 'c')

R\$ 1,00

OPERAÇÕES DE CRÉDITO	VALOR REALIZADO	
	Nº QUADRIMESTRE DE REFERÊNCIA	ATÉ O QUADRIMESTRE DE REFERÊNCIA (a)
Mobilizatória	0,00	0,00
Interna	0,00	0,00
Externa	0,00	0,00
Contratual	0,00	0,00
Interna	0,00	0,00
Emprestimos	0,00	0,00
Aquisição financiada de bens e arrendamento mercantil financeiro	0,00	0,00
Antecipação de receita pela venda a termo de bens e serviços	0,00	0,00
Assunção, reconhecimento e confissão de dívidas (LRF, art 29, parágrafo 1)	0,00	0,00
Operações de crédito não sujeitas ao limite para fins de contratação (I)(1)	0,00	0,00
Externa	0,00	0,00
Emprestimos	0,00	0,00
Aquisição financiada de bens e arrendamento mercantil financeiro	0,00	0,00
Antecipação de receita pela venda a termo de bens e serviços	0,00	0,00
Assunção, reconhecimento e confissão de dívidas (LRF, art 29, parágrafo 1)	0,00	0,00
Operações de crédito não sujeitas ao limite para fins de contratação (II)(1)	0,00	0,00
TOTAL (III)	0,00	0,00
APURAÇÃO DO CUMPRIMENTO DOS LIMITES		
Receita corrente líquida - RCL (IV)	42.322.950,08	-
(-)-Transferências obrigatórias da União relativa às emendas individuais (Alio, art.166-A da CF) (V)	1.149.996,00	-
RECEITA CORRENTE LÍQUIDA AJUSTADA PARA CÁLCULOS DOS LIMITES DE ENDIVIDAMENTO (VI)=(IV-V)	41.172.954,08	-
Operações vedadas (VII)	0,00	0,00 %
Total considerado para fins da apuração do cumprimento do limite (VIII)=(III+VII-1a-11a)	0,00	0,00 %





 



Limite geral definido por resolução do Senado Federal para as operações de crédito internas e externa	6.587.672,65	16,00 %
Limite de alerta (inciso III do paragr.1º do art.59 da LRF) - (14,40%)	5.928.905,39	14,40 %
Operações de crédito por antecipação de receita orçamentária	0,00	0,00 %
Limite definido por resolução do Senado Federal para as operações de crédito por antecipação de recei	2.882.106,79	7,00 %

OUTRAS OPERAÇÕES QUE INTEGRAM DÍVIDA CONSOLIDADA	VALOR REALIZADO	
	Nº QUADRIMESTRE DE REFERÊNCIA	ATÉ O QUADRIMESTRE DE REFERÊNCIA (a)
Parcelamento de dívidas	0,00	0,00
Tributos	0,00	0,00
Contribuições previdenciárias	0,00	0,00
FCTS	0,00	0,00
Demais Contribuições Sociais	0,00	0,00
Operações de reestruturação e recomposição do principal de dívidas	0,00	0,00

FONTE: SISTEMA: Aspec Informática - UNIDADE RESPONSÁVEL: Prefeitura Municipal de Altaneira - DATA DA EMISSÃO: 21/09/2023 - HORA DA EMISSÃO: 10:50:02
 (1) Conforme Manual para Instrução de Pleitos (MIP), disponível em conteudo.tesouro.gov.br/manuais/mip, estas operações podem ser contratadas mesmo que não haja margem disponível nos limites. No entanto, uma vez contratados, os fluxos de tais operações terão seus efeitos contabilizados para fins da contratação de outras operações de crédito.
 Nota :

	
FRANCISCO DARLOMAR RODRIGUES SOARES PREFEITO MUNICIPAL	INFOCONT ASSESSORIA CONTÁBIL MUNICIPAL CONTADOR
	
MARCIA MOURA EVANGELISTA Ordenadora de Despesas	GENIARA LUIS DE SALES Controladora Geral

RF, Art. 48 - Anexo 6

R\$ 1,00


RECEITA CORRENTE LÍQUIDA	VALOR ATÉ O QUADRIMESTRE/SEMESTRE	
Receita Corrente Líquida		42.322.950,08
Receita Corrente Líquida ajustada para cálculo dos limites de endividamento		41.172.954,08
Receita Corrente Líquida ajustada para cálculo da despesa com pessoal		41.172.954,08
DESPESA COM PESSOAL		
	VALOR	% SOBRE RCL AJUSTADA
Despesa Total com Pessoal - DP	22.126.821,79	53,74%
Limite Máximo (incisos I, II e III, art. 20 da RF) - <54,00%>	22.233.395,20	54,00%
Limite Prudencial (parágrafo único, art. 22 da RF) - <51,30%>	21.121.725,44	51,30%
Limite de Alerta (inciso II do par. 1º do art. 59 da RF) - <48,60%>	20.010.055,68	48,60%
DÍVIDA CONSOLIDADA		
	VALOR	% SOBRE RCL AJUSTADA
Dívida Consolidada Líquida	5.869.122,25	14,25%
Limite Definido por Resolução do Senado Federal	49.407.544,90	120,00%
GARANTIA DE VALORES		
	VALOR	% SOBRE RCL AJUSTADA
Total das Garantias Concedidas	0,00	0,00%
Limite Definido por Resolução do Senado Federal	9.058.049,90	22,00%
OPERAÇÕES DE CRÉDITO		
	VALOR	% SOBRE RCL AJUSTADA
Operações de Crédito Internas e Externas	0,00	0,00%
Limite definido pelo Senado Federal para Operações de Crédito Externas e Internas	6.587.672,65	16,00%
Operações de Crédito por Antecipação da Receita	0,00	0,00%
Limite definido pelo Senado Federal para Operações de Crédito por Antecipação da Receita	2.882.106,79	7,00%

RELATÓRIO DE GESTÃO FISCAL
DEMONSTRATIVO SIMPLIFICADO DO RELATÓRIO DE GESTÃO FISCAL
ORÇAMENTOS FISCAL E DA SEGURIDADE SOCIAL
2º quadrimestre de 2023 (até Agosto)

RESTOS A PAGAR	RESTOS A PAGAR EMPENHADOS E NÃO LIQUIDADOS DO EXERCÍCIO	DISPONIBILIDADE DE CAIXA LÍQUIDA (APÓS A INSCRIÇÃO EM RESTOS A PAGAR NÃO PROCESSADOS DO EXERCÍCIO)
valor total	-	-

FONTE: SISTEMA: Aspec Informática - UNIDADE RESPONSÁVEL: Prefeitura Municipal de Altaneira - DATA DA EMISSÃO: 21/09/2023 - HORA DA EMISSÃO: 10:50:02


FRANCISCO DARLOMAR RODRIGUES SOARES
PREFEITO MUNICIPAL


INFOCONT ASSESSORA CONTÁBIL MUNICIPAL
CONTADOR


MARCIA MOURA EVANGELISTA
Ordenadora de Despesas


GENIARA LINS DE SALES
Controladora Geral