

LRF, Art. 48 - Anexo 6 R\$ 1,00

RECEITA CORRENTE LÍQUIDA	VALOR	% SOBRE RCL AJUSTADA
Receita Corrente Líquida	26.319.177,90	55,17%
Receita Corrente Líquida ajustada para cálculo dos Limites de endividamento	26.319.177,90	54,00%
Receita Corrente Líquida ajustada para cálculo da despesa com pessoa	26.319.177,90	51,30%
DESPA COM PESSOAL		
Despesa Total com Pessoal - DTP	14.521.017,51	55,17%
Limite Máximo (incisos I, II e III, art. 20 da LRF) - <54,00%>	14.212.356,07	54,00%
Limite Prudencial (parágrafo único, art. 22 da LRF) - <51,30%>	13.501.738,26	51,30%
Limite de Alerta (Inciso II do par.1º do art.59 da LRF) - <48,60%>	12.791.120,46	48,60%
DÍVIDA CONSOLIDADA		
Dívida Consolidada Líquida	790.873,46	3,00%
Limite Definido por Resolução do Senado Federal	31.583.013,48	120,00%
GARANTIA DE VALORES		
Total das Garantias Concedidas	0,00	0,00%
Limite Definido por Resolução do Senado Federal	5.790.219,14	22,00%
OPERAÇÕES DE CRÉDITO		
Operações de Crédito Externas e Internas	0,00	0,00%
Limite definido pelo Senado Federal para Operações de Crédito Externas e Internas	4.211.068,46	16,00%
Operações de Crédito por Antecipação da Receita	0,00	0,00%
Limite definido pelo Senado Federal para Operações de Crédito por Antecipação da Receita	1.842.342,45	7,00%
RESTOS A PAGAR		
RESTOS A PAGAR EMPENHADOS E NÃO LIQUIDADOS DO EXERCÍCIO	74.439,15	
DISPONIBILIDADE DE CAIXA LÍQUIDA (APOS A INSCRIÇÃO EM RESTOS A PAGAR NÃO PROCESSADOS DO EXERCÍCIO)	21.262.108,61	
Valor total	74.439,15	21.262.108,61

RELATÓRIO DE GESTÃO FISCAL
DEMONSTRATIVO SIMPLIFICADO DO RELATÓRIO DE GESTÃO FISCAL
ORÇAMENTOS FISCAL, E DA SEGURIDADE SOCIAL
2º semestre de 2020 (até Dezembro)

FONTE: SISTEMA: Aspec Informática - UNIDADE RESPONSÁVEL: Prefeitura Municipal de Altaneira - DATA DA EMISSÃO: 29/01/2021 - HORA DA EMISSÃO: 10:51:27



FRANCISCO DARIOMAR RODRIGUES SOARES
PREFEITO MUNICIPAL



INFOCONT ASSESSORIA CONTABIL MUNICIPAL
CONTADOR



LUIZ PEDRO BEZERRA NETO
SECRETARIO DE ADM. E FINANÇAS

RGF-ANEXO 1 (LRF, art. 55, inciso I, alínea 'a')

R\$ 1,00

DESPESA COM PESSOAL	DESPESAS EXECUTADAS (Últimos 12 Meses)											
	Liquidadas											
	Jan/2020	Feb/2020	Mar/2020	Abr/2020	Mai/2020	Jun/2020	Jul/2020					
DESPESA BRUTA COM PESSOAL (I)	1.016.200,59	1.201.288,88	1.221.353,33	1.164.452,63	1.177.557,43	1.304.268,49	1.018.897,78					
Pessoal Ativo	1.016.200,59	1.201.288,88	1.221.353,33	1.164.452,63	1.177.557,43	1.304.268,49	1.018.897,78					
Vencimentos, Vantagens e Outra	1.014.103,44	1.189.888,88	1.155.026,18	1.159.838,00	1.177.557,43	1.292.688,49	1.018.897,78					
Obrigações Patronais	2.097,15	11.400,00	66.327,15	4.614,63	0,00	11.580,00	0,00					
Benefícios Previdenciários	0,00	0,00	0,00	0,00	0,00	0,00	0,00					
Pessoal Inativo e Pensionistas	0,00	0,00	0,00	0,00	0,00	0,00	0,00					
Aposentadorias, Reserva e Refo	0,00	0,00	0,00	0,00	0,00	0,00	0,00					
Pensões	0,00	0,00	0,00	0,00	0,00	0,00	0,00					
Outros Benefícios Previdenciár	0,00	0,00	0,00	0,00	0,00	0,00	0,00					
Outras despesas de pessoal decorr	0,00	0,00	0,00	0,00	0,00	0,00	0,00					
DESPESAS NÃO COMPUTADAS (II) (Par. 1	0,00	0,00	0,00	0,00	0,00	0,00	0,00					
Indenizações por Demissão e Incen	0,00	0,00	0,00	0,00	0,00	0,00	0,00					
Decorrentes de Decisão Judicial d	0,00	0,00	0,00	0,00	0,00	0,00	0,00					
Despesas de Exercícios Anteriores	0,00	0,00	0,00	0,00	0,00	0,00	0,00					
Inativos e Pensionistas com Recur	0,00	0,00	0,00	0,00	0,00	0,00	0,00					
DESP. LÍQ. COM PESSOAL (III)=(I-II)	1.016.200,59	1.201.288,88	1.221.353,33	1.164.452,63	1.177.557,43	1.304.268,49	1.018.897,78					

DESPESA COM PESSOAL CONTINUAÇÃO	DESPESAS EXECUTADAS (Últimos 12 Meses)											
	Liquidadas											
	Ago/2020	Set/2020	Out/2020	Nov/2020	Dez/2020	TOTAL (últimos 12 Meses) (a)	Inscritas em restos a pagar não processados (b)					
DESPESA BRUTA COM PESSOAL (I)	1.026.926,37	1.022.851,34	1.086.238,67	1.037.635,28	2.243.346,72	14.521.017,51	0,00					
Pessoal Ativo	1.026.926,37	1.022.851,34	1.086.238,67	1.037.635,28	2.243.346,72	14.521.017,51	0,00					
Vencimentos, Vantagens e Outra	1.026.926,37	1.010.364,19	1.086.238,67	1.031.386,96	1.157.665,56	13.320.581,95	0,00					
Obrigações Patronais	0,00	12.487,15	0,00	6.248,32	1.085.681,16	1.200.435,56	0,00					
Benefícios Previdenciários	0,00	0,00	0,00	0,00	0,00	0,00	0,00					
Pessoal Inativo e Pensionistas	0,00	0,00	0,00	0,00	0,00	0,00	0,00					
Aposentadorias, Reserva e Refo	0,00	0,00	0,00	0,00	0,00	0,00	0,00					
Pensões	0,00	0,00	0,00	0,00	0,00	0,00	0,00					


RELATÓRIO DE GESTÃO FISCAL
 DEMONSTRATIVO DA DESPESA COM PESSOAL
 ORÇAMENTO FISCAL E DA SEGURIDADE SOCIAL
 2º semestre de 2020 (até Dezembro)

Outros Benefícios Previdenciár	0,00	0,00	0,00	0,00	0,00	0,00	0,00	0,00	0,00
Outras despesas de pessoal decorr	0,00	0,00	0,00	0,00	0,00	0,00	0,00	0,00	0,00
DESPESAS NÃO COMPUTADAS (II) (Par. 1	0,00	0,00	0,00	0,00	0,00	0,00	0,00	0,00	0,00
Indenizações por Demissão e Inven	0,00	0,00	0,00	0,00	0,00	0,00	0,00	0,00	0,00
Decorrentes de Decisão Judicial d	0,00	0,00	0,00	0,00	0,00	0,00	0,00	0,00	0,00
Despesas de Exercícios Anteriores	0,00	0,00	0,00	0,00	0,00	0,00	0,00	0,00	0,00
Inativos e Pensionistas com Recur	0,00	0,00	0,00	0,00	0,00	0,00	0,00	0,00	0,00
DESP. LIQ. COM PESSOAL (III)=(I-II)	1.026.926,37	1.022.851,34	1.086.238,67	1.037.635,28	2.243.346,72	14.521.017,51	14.521.017,51	0,00	0,00

APURAÇÃO DO CUMPRIMENTO DO LIMITE LEGAL	VALOR	% SOBRE RCL AJUSTADA
RECEITA CORRENTE LÍQUIDA - RCL(IV)	26.319.177,90	-
(-) Transferência obrig. da União relativas às emendas individuais (art.166-A, parágraf. 1º da CF), (V)	0,00	-
(-) Transferência obrig. da União relativas às emendas de bancada (art. 166, parágraf. 16 da CF), (VI)	0,00	-
RECEITA CORRENTE LÍQUIDA AJUSTADA PARA CÁLCULO DOS LIMITES DESP. C/PESSOAL - (VII) = (IV - V - VI)	26.319.177,90	-
DESPESA TOTAL COM PESSOAL - DTP (VIII) = (IIIa + IIIb)	14.521.017,51	55,17 %
LIMITE MÁXIMO (IX)(incisos I, II e III do art. 20 da LRF)	14.212.356,07	54,00 %
LIMITE PRUDENCIAL (X) = (0,95 x IX) (parágrafo único do art. 22 da LRF)	13.501.738,27	51,30 %
LIMITE DE ALERTA (XI) = (0,90 x IX) (inciso II do Par. 1º do art. 59 da LRF)	12.791.120,46	48,60 %

FONTE: SISTEMA: Aspec Informática - UNIDADE RESPONSÁVEL: Prefeitura Municipal de Altaneira - DATA DA EMISSÃO: 29/01/2021 - HORA DA EMISSÃO: 09:53:51
 1. Nos demonstrativos elaborados no primeiro e no segundo quadrimestre de cada exercício, os valores de restos a pagar não processados inscritos em 31 de dezembro do exercício anterior continuarão a ser informados nesse campo. Esses valores não sofrem alteração pelo seu processamento, e somente no caso de cancelamento podem ser excluídos.


FRANCISCO DARIOMAR RODRIGUES SOARES
PREFEITO MUNICIPAL


INFOCONT ASSESSORIA CONTÁBIL MUNICIPAL
CONTADOR


LUIZ PEDRO BEZERRA NETO
SECRETARIO DE ADM. E FINANÇAS

RGF - ANEXO 2 (LRF, Art. 55, inciso I, alínea 'b')

R\$ 1,00

	SALDO DO EXERCÍCIO 2019	SALDO DO EXERCÍCIO 2020	
		Até o 1º Semestre	Até o 2º Semestre
DÍVIDA CONSOLIDADA			
DÍVIDA CONSOLIDADA - DC (I)			
Dívida Mobiliária	6.079.186,65	7.369.116,11	7.360.529,63
Dívida Contratual	0,00	0,00	0,00
Empréstimos	6.079.186,65	7.369.116,11	7.360.529,63
Internos	0,00	0,00	0,00
Externos	0,00	0,00	0,00
Reestruturação da Dívida de Estados e Municípios	0,00	0,00	0,00
Financiamento	0,00	0,00	0,00
Internos	0,00	0,00	0,00
Externos	0,00	0,00	0,00
Parcelamento e Renegociação de Dívidas	6.079.186,65	7.369.116,11	7.360.529,63
De Tributos	0,00	0,00	0,00
De Contribuições Previdenciárias	6.079.186,65	7.369.116,11	7.360.529,63
De Demais Contribuições Sociais	0,00	0,00	0,00
Do FGTS	0,00	0,00	0,00
Com Instituição Não Financeira	0,00	0,00	0,00
Demais dívidas contratuais	0,00	0,00	0,00
Precatórios posteriores a 05/05/2000 (inclusive) - vencidos e não pagos	0,00	0,00	0,00
Outras dívidas	0,00	0,00	0,00
DEDUÇÕES (II)			
Disponibilidade de caixa(1)	7.660.492,87	6.563.424,31	6.569.656,17
Disponibilidade de caixa bruta	7.660.492,87	6.563.424,31	6.569.654,27
(-) Restos a pagar processados	10.279.953,06	7.942.237,04	10.279.953,06
Demais haveres financeiros	2.619.460,19	1.378.812,73	3.710.298,79
	0,00	0,00	1,90
DÍVIDA CONSOLIDADA LÍQUIDA(2) (DCL)(III) = (I - II)	-1.581.306,22	805.691,80	790.873,46
RECEITA CORRENTE LÍQUIDA - RCL (IV)	26.730.127,28	26.476.022,28	26.319.177,90
(-) Transferências obrigatórias da União relativas às emendas individuais (art.166-A, parágrafo 1º, da CF) (V)	0,00	733.300,00	0,00

RECEITA CORRENTE LÍQUIDA AJUSTADA PARA CÁLCULO DOS LIMITES DE ENDIVIDAMENTO (VI)=(IV-V)	26.730.127,28	25.742.722,28	26.319.177,90
% da DC sobre a RCL AJUSTADA (I/VI)	22,74%	28,63%	27,97%
% da DCL sobre a RCL AJUSTADA (III/VI)	-5,92%	3,13%	3,00%
LIMITE DEFINIDO POR RESOLUÇÃO DO SENADO FEDERAL - (120%)	32.076.152,74	30.891.266,74	31.583.013,48
LIMITE DE ALERTA (Inciso III do par.1º do art.59 da LRF) (90%)	28.868.537,46	27.802.140,06	28.424.712,13

OUTROS VALORES NÃO INTEGRANTES DA DÍVIDA CONSOLIDADA

Precatórios anteriores a 05/05/2000	33,16	33,16	33,16
Precatórios posteriores a 05/05/2000 (Não incluídos na DC)(2)	1.380,00	1.380,00	1.380,00
Passivo atuarial	0,00	0,00	0,00
Insuficiência financeira	0,00	0,00	0,00
Depósitos e Consignações sem Contrapartida	88.688,85	95.335,31	114.307,44
Restos a pagar não processados	186.852,51	61.488,23	135.327,38
Antecipações de receita orçamentária - ARO	0,00	0,00	0,00
DÍVIDA CONTRATUAL DE PPP	0,00	0,00	0,00
APROPRIAÇÃO DE DEPOSITOS JUDICIAIS - LC 151/2015	0,00	0,00	0,00


FONTE: SISTEMA: Aspect Informativa - UNIDADE RESPONSÁVEL: Prefeitura Municipal de Altaneira - DATA DA EMISSÃO: 29/01/2021 - HORA DA EMISSÃO: 10:21:58

NOTA: 1-Se o saldo apurado for negativo, ou seja, se o total da Disponibilidade de Caixa Bruta for menor que Restos a Pagar Processados, esse saldo negativo não deverá ser informado nessa linha, mas sim na linha da Insuficiência Financeira, no quadro Outros Valores não integrantes da Dívida Consolidada. Assim, quando o cálculo de Disponibilidade de Caixa for negativo, o valor dessa linha deverá ser (0), zero.

2-Refere-se aos precatórios posteriores a 05/05/2000 que, em cumprimento ao disposto no artigo 100 da Constituição Federal, ainda não foram incluídos no orçamento ou constam no orçamento e ainda não foram pagos. Ao final do exercício em que esses precatórios foram incluídos ou que deveriam ter sido incluídos, os valores deverão compor a linha Precatórios Posteriores a 05/05/2000 (inclusive) - Vencidos e não pagos

RELATÓRIO DE GESTÃO FISCAL
DEMONSTRATIVO DA DÍVIDA CONSOLIDADA LÍQUIDA
ORÇAMENTO FISCAL E DA SEGURIDADE SOCIAL
2º semestre de 2020 (até Dezembro)


FRANCISCO DARIIMAR RODRIGUES SOARES
PREFEITO MUNICIPAL


INFOCONT ASSESSORIA CONTÁBIL MUNICIPAL
CONTADOR


LUIZ PEDRO BEZERRA NETO
SECRETÁRIO DE ADM. E FINANÇAS

GARANTIAS CONCEDIDAS	SALDO DO EXERCÍCIO ANTERIOR	SALDOS DO EXERCÍCIO ATUAL	
		Até o 1o. Semestre	Até o 2o. Semestre
AOS ESTADOS (I)			
Em Operações de Crédito Externas	0,00	0,00	0,00
Em Operações de Crédito Internas	0,00	0,00	0,00
AOS MUNICÍPIOS (II)			
Em Operações de Crédito Externas	0,00	0,00	0,00
Em Operações de Crédito Internas	0,00	0,00	0,00
ÀS ENTIDADES CONTROLADAS (III)			
Em Operações de Crédito Externas	0,00	0,00	0,00
Em Operações de Crédito Internas	0,00	0,00	0,00
POR MEIO DE FUNDOS E PROGRAMAS (IV)			
Em Operações de Crédito Externas	0,00	0,00	0,00
Em Operações de Crédito Internas	0,00	0,00	0,00
TOTAL DAS GARANTIAS CONCEDIDAS (V) = (I + II + III + IV)	0,00	0,00	0,00
RECEITA CORRENTE LÍQUIDA - RCL (VI)	26.730.127,28	26.476.022,28	26.319.177,90
(-) Transferências obrigatórias da União relativas às emendas individuais (art.166-A, parágrafo 1º da CF) (VII)	0,00	733.300,00	0,00
RECEITA CORRENTE LÍQUIDA AJUSTADA P/CÁLCULO DOS LIM. ENVIDAMENTO-RCL (VIII)=(VI-VII)	26.730.127,28	25.742.722,28	26.319.177,90
% DO TOTAL DAS GARANTIAS SOBRE A RCL AJUSTADA (V/VIII)	0,00%	0,00%	0,00%
LIMITE DEFINIDO POR RESOLUÇÃO DO SENADO FEDERAL - <22%> de RCL	5.880.628,00	5.663.398,90	5.790.219,14
LIMITE DE ALERTA (Inciso III do parag. 1º do art.59 da LRF)(90%) de <22%> RCL	5.292.565,20	5.097.039,01	5.211.197,22
CONTRAGARANTIAS RECEBIDAS			
SALDO DO EXERCÍCIO ANTERIOR			
DOS ESTADOS (IX)			
Em Garantias às Operações de Crédito Externas	0,00	0,00	0,00
Em Garantias às Operações de Crédito Internas	0,00	0,00	0,00
DOS MUNICÍPIOS (X)			
Em Garantias às Operações de Crédito Externas	0,00	0,00	0,00
Em Garantias às Operações de Crédito Internas	0,00	0,00	0,00


RGF - ANEXO 3 (LRF, art. 55, inciso I, alínea 'c' e art. 40 § 1o.)


R\$ 1,00

DAS ENTIDADES CONTROLADAS (XI)				
Em Garantias às Operações de Crédito Externas	0,00	0,00	0,00	0,00
Em Garantias às Operações de Crédito Internas	0,00	0,00	0,00	0,00
EM GARANTIAS POR MEIO DE FUNDOS E PROGRAMAS (XII)	0,00	0,00	0,00	0,00
TOTAL DAS CONTRAGARANTIAS RECEBIDAS (XIII) = (IX + X + XI + XII)	0,00	0,00	0,00	0,00

MEDIDAS CORRETIVAS

FONTE: SISTEMA: Aspec Informática - UNIDADE RESPONSÁVEL: Prefeitura Municipal de Altaneira - DATA DA EMISSÃO: 29/01/2021 - HORA DA EMISSÃO: 10:23:08


FRANCISCO DADIOMAR RODRIGUES SOARES
PREFEITO MUNICIPAL


INFOCONT ASSESSORIA CONTABIL MUNICIPAL
CONTADOR


LUIZ PEDRO BEZERRA NETO
SECRETARIO DE ADM. E FINANÇAS

RGF-Anexo 4 (LRF, art.55, inciso I, alínea 'd' e inciso III, alínea 'c')

R\$ 1,00

OPERAÇÕES DE CRÉDITO	VALOR REALIZADO	
	NO SEMESTRE DE REFERENCIA	ATÉ O SEMESTRE DE REFERENCIA (a)
Mobiliária	0,00	0,00
Interna	0,00	0,00
Externa	0,00	0,00
Contratual	0,00	0,00
Interna	0,00	0,00
Emprestimos	0,00	0,00
Aquisição financiada de bens e arrendamento mercantil financeiro	0,00	0,00
Antecipação de receita pela venda a termo de bens e serviços	0,00	0,00
Assunção, reconhecimento e confissão de dívidas (LRF, art 29, parágrafo 1)	0,00	0,00
Operações de credito não sujeitas ao limite para fins de contratação (I)(1)	0,00	0,00
Externa	0,00	0,00
Emprestimos	0,00	0,00
Aquisição financiada de bens e arrendamento mercantil financeiro	0,00	0,00
Antecipação de receita pela venda a termo de bens e serviços	0,00	0,00
Assunção, reconhecimento e confissão de dívidas (LRF, art 29, parágrafo 1)	0,00	0,00
Operações de credito não sujeitas ao limite para fins de contratação (II)(1)	0,00	0,00
TOTAL (III)	0,00	0,00
APURAÇÃO DO CUMPRIMENTO DOS LIMITES		
Receita corrente líquida - RCL (IV)	VALOR	% SOBRE A RCL
	26.319.177,90	-
(-) Transferências obrigatórias da União relativa às emendas individuais (&10,art.166-A da CF) (V)	0,00	-
RECEITA CORRENTE LÍQUIDA AJUSTADA PARA CÁLCULOS DOS LIMITES DE ENDIVIDAMENTO (VI)=(IV-V)	26.319.177,90	-
Operações vedadas (VII)	0,00	0,00 %
Total considerado para fins da apuração do cumprimento do limite (VIII)=(IIIa+VII-Ia-IIa)	0,00	0,00 %


Limite geral definido por resolução do Senado Federal para as operações de crédito internas e externa	4.211.068,46	16,00 %
Limite de alerta (inciso III do paragraf.1º do art.59 da LRF) - (14,40%)	3.789.961,62	14,40 %
Operações de crédito por antecipação de receita orçamentária	0,00	0,00 %
Limite definido por resolução do Senado Federal para as operações de crédito por antecipação de recei	1.842.342,45	7,00 %

	VALOR REALIZADO	
	NO SEMESTRE DE REFERENCIA	ATÉ O SEMESTRE DE REFERENCIA (a)
OUTRAS OPERAÇÕES QUE INTEGRAM DÍVIDA CONSOLIDADA		
Parcelamento de dívidas	0,00	0,00
Tributos	0,00	0,00
Contribuições previdenciárias	0,00	0,00
FGTS	0,00	0,00
Operações de reestruturação e recomposição do principal de dívidas	0,00	0,00

FONTE: SISTEMA: ASpec Informática - UNIDADE RESPONSÁVEL: Prefeitura Municipal de Altaneira - DATA DA EMISSÃO: 29/01/2021 - HORA DA EMISSÃO: 10:23:33
 (1) Conforme Manual para Instrução de Pleiços (MIP), disponível em conteudo.tesouro.gov.br/manuais/mip, estas operações podem ser contratadas mesmo que não haja margem disponível nos limites. No entanto, uma vez contratados, os fluxos de tais operações terão seus efeitos contabilizados para fins da contratação de outras operações de crédito.

Nota :


 FRANCISCO DARIOVAR RODRIGUES SOARES
 PREFEITO MUNICIPAL


 INFOCONT ASSESSORIA CONTABIL MUNICIPAL
 CONTADOR


 LUIZ PEDRO BEZERRA NETO
 SECRETARIO DE ADM. E FINANÇAS