

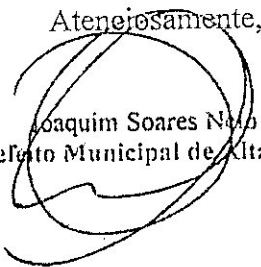
Altaneira(CE), 10 de Abril de 2013.

Senhor Presidente,

De conformidade com o preceituado no artigo 7º da Instrução Normativa 003/2000, com redação alterada pela Instrução Normativa n.º 01/2007, e novamente alterada pelo Art. 4º da Instrução Normativa n.º 02/2008, deste Colendo Tribunal de Contas dos Municípios do Estado do Ceará e em consonância com o constante na Lei Complementar 101/2000, encaminhamos em formato eletrônico, para apreciação de Vossa Excelência e dos demais, o **Relatório Resumido da Execução Orçamentária – R.R.E.O., relativo ao 1º Bimestre de 2013** desta Municipalidade e sua respectiva certidão de publicação, nos termos da Constituição Estadual e da decisão do STJ, proferida no recurso especial n.º 105.232(96/0056484-5/CEARÁ).

No ensejo da oportunidade, apresentamos a Vossa Excelência e aos demais membros dessa Casa nossos protestos de elevada estima e consideração.

Atenciosamente,




Joaquim Soares Neto
Prefeito Municipal de Altaneira

Exmo. Sr.
FRANCISCO DE PAULA ROCHA AGUIAR
DD. Presidente do Tribunal de Contas dos Municípios do Ceará – TCM
Fortaleza – CE.

CERTIDÃO DE PUBLICAÇÃO

Para os devidos fins de prova junto ao Tribunal de Contas dos Municípios do Ceará – TCM, em especial para atendimento das exigências da Instrução Normativa n.º 03/2000 do TCM/CE., **CERTIFICAMOS** que o **Relatório Resumido da Execução Orçamentária – R.R.E.O.**, relativo ao **1º Bimestre de 2013**, foi publicado através de afixação em FLANELÓGRAFO na sede desta prefeitura em 26/03/2013, como também divulgado através do site do município: www.altaneira.ce.gov.br e da Secretaria do Tesouro Nacional – STN através do site: http://www.stn.fazenda.gov.br/estados_municipios/sistn.asp, cumprindo assim as determinações da Lei Complementar 101/2000 (Lei de Responsabilidade Fiscal), nos termos do Art. 48, como também da Constituição Estadual e da decisão do STJ, proferida no recurso especial n.º 105.232(96/0056484-5/CEARÁ), tendo em vista ausência de diário oficial.

Paço da Prefeitura Municipal de ALTANEIRA(CE)., 26 de Março de 2013.



Joaquim Soares Neto
Prefeito Municipal de Altaneira

RELATÓRIO RESUMIDO DA EXECUÇÃO ORÇAMENTÁRIA
 BALANÇO ORÇAMENTÁRIO
 ORÇAMENTOS FISCAL E DA SEGURIDADE SOCIAL
 1º bimestre de 2013 (Janeiro a Fevereiro)

Pag.: 0001

RREO - ANEXO I (LRF, Art. 52, inciso I, alínea 'a' e 'b' do inciso II e § 1o.)

R\$ 1,00

RECEITAS ORÇAMENTÁRIAS	PREVISÃO INICIAL	PREVISÃO ATUALIZADA (a)	RECEITAS REALIZADAS			SALDO A REALIZAR (a c)
			NO BIMESTRE (b)	ATÉ O BIMESTRE (c)	% (c/a)	
RECEITAS (exceto intra orçamentárias) (I)	19.621.283,08	19.621.283,08	2.479.485,50	12,64	2.479.485,50	12,64
RECEITAS CORRENTES	16.000.944,63	16.000.944,63	2.479.485,50	15,50	2.479.485,50	15,50
RECEITA TRIBUTÁRIA	708.500,00	708.500,00	55.243,60	7,80	55.243,60	7,80
Impostos	703.500,00	703.500,00	53.983,60	7,67	53.983,60	7,67
Taxas	5.000,00	5.000,00	1.260,00	25,20	1.260,00	25,20
RECEITA DE CONTRIBUIÇÕES	2.000,00	2.000,00	0,00	0,00	0,00	0,00
Contribuições de iluminação pública	2.000,00	2.000,00	0,00	0,00	0,00	0,00
RECEITA PATRIMONIAL	30.200,00	30.200,00	16.490,53	54,60	16.490,53	54,60
Receitas imobiliárias	1.000,00	1.000,00	0,00	0,00	0,00	0,00
Receitas de valores mobiliários	28.700,00	28.700,00	16.490,53	57,46	16.490,53	57,46
Outras receitas patrimoniais	500,00	500,00	0,00	0,00	0,00	0,00
TRANSFERÊNCIAS CORRENTES	15.237.544,63	15.237.544,63	2.399.265,64	15,75	2.399.265,64	15,75
Transferências intergovernamentais	14.326.544,63	14.326.544,63	2.359.265,64	16,47	2.359.265,64	16,47
Transferências de convênios	911.000,00	911.000,00	40.000,00	4,39	40.000,00	4,39
OUTRAS RECEITAS CORRENTES	22.700,00	22.700,00	8.485,73	37,38	8.485,73	37,38
Multa e juros de mora	2.700,00	2.700,00	0,00	0,00	0,00	0,00
Indenização e restituições	5.000,00	5.000,00	588,90	11,78	588,90	11,78
Receita da dívida ativa	5.000,00	5.000,00	550,55	11,01	550,55	11,01
Receitas correntes diversas	10.000,00	10.000,00	7.346,28	73,46	7.346,28	73,46
RECEITAS DE CAPITAL	3.620.338,45	3.620.338,45	0,00	0,00	0,00	0,00
ALIENAÇÃO DE BENS	2.000,00	2.000,00	0,00	0,00	0,00	0,00
Alienação de bens móveis	2.000,00	2.000,00	0,00	0,00	0,00	0,00
TRANSFERÊNCIAS DE CAPITAL	3.618.338,45	3.618.338,45	0,00	0,00	0,00	0,00
Transferências de convênios	3.618.338,45	3.618.338,45	0,00	0,00	0,00	0,00
RECEITAS CORRENTES (intra orçamentárias) (II)	0,00	0,00	0,00	0,00	0,00	0,00
RECEITAS CORRENTES	0,00	0,00	0,00	0,00	0,00	0,00
RECEITAS DE CAPITAL	0,00	0,00	0,00	0,00	0,00	0,00
SUBTOTAL DAS RECEITAS (III) = (I + II)	19.621.283,08	19.621.283,08	2.479.485,50	12,64	2.479.485,50	12,64
OPERAÇÕES DE CRÉDITO / REFINANCIAMENTO (IV)						
OPERAÇÕES DE CRÉDITO INTERNAS						
Para refinanciamento da dívida mobiliária						
Para refinanciamento da dívida contratual						
OPERAÇÕES DE CRÉDITO EXTERNAS						
SUBTOTAL DAS RECEITAS (III) = (I + II)	19.621.283,08	19.621.283,08	2.479.485,50	12,64	2.479.485,50	12,64

RELATÓRIO RESUMIDO DA EXECUÇÃO ORÇAMENTÁRIA
 DEMONSTRATIVO DA EXECUÇÃO DAS DESPESAS POR FUNÇÃO/SUBFUNÇÃO
 ORÇAMENTO FISCAL E DA SEGURIDADE SOCIAL

Pag.: 0002

R\$ 1,00

1º Bimestre de 2013 (Janeiro a Fevereiro)

RREO - Anexo II (LRF, Art. 52, inciso II, alínea "c")

FUNÇÃO / SUBFUNÇÃO	DOTAÇÃO INICIAL	DOTAÇÃO ATUALIZADA (a)	DESPESAS EMPENHADAS		DESPESAS LIQUIDADAS		b/total b1	t	SAUO A
			NO BIMESTRE	ATÉ O BIMESTRE	NO BIMESTRE	ATÉ O BIMESTRE (b)			
Saneamento Básico Rural	585.000,00	510.000,00	0,00	0,00	0,00	0,00	0,00	510.000,00	
Saneamento Básico Urbano	360.000,00	360.000,00	0,00	0,00	0,00	0,00	0,00	360.000,00	
GESTÃO AMBIENTAL	10.000,00	10.000,00	0,00	0,00	0,00	0,00	0,00	10.000,00	
Recursos Hídricos	10.000,00	10.000,00	0,00	0,00	0,00	0,00	0,00	10.000,00	
AGRICULTURA	294.000,00	264.000,00	0,00	0,00	0,00	0,00	0,00	264.000,00	
Assistência Comunitária	15.000,00	15.000,00	0,00	0,00	0,00	0,00	0,00	15.000,00	
Promoção da Produção Agrop	279.000,00	249.000,00	0,00	0,00	0,00	0,00	0,00	249.000,00	
COMÉRCIO E SERVIÇOS	10.000,00	10.000,00	0,00	0,00	0,00	0,00	0,00	10.000,00	
Promoção Comercial	5.000,00	5.000,00	0,00	0,00	0,00	0,00	0,00	5.000,00	
ENERGIA	5.000,00	5.000,00	0,00	0,00	0,00	0,00	0,00	5.000,00	
Energia Elétrica	5.000,00	5.000,00	0,00	0,00	0,00	0,00	0,00	5.000,00	
TRANSPORTE	129.000,00	129.000,00	21.961,00	21.961,00	21.961,00	21.961,00	0,74	107.039,00	
Busão Fundamental	94.000,00	94.000,00	0,00	0,00	0,00	0,00	0,00	94.000,00	
Transporte Rodoviário	35.000,00	35.000,00	21.961,00	21.961,00	21.961,00	21.961,00	0,74	13.039,00	
DESPORTO E LAZER	371.139,00	371.139,00	0,00	0,00	0,00	0,00	0,00	371.139,00	
Desporto Comunitário	371.139,00	371.139,00	0,00	0,00	0,00	0,00	0,00	371.139,00	
ENCARGOS ESPECIAIS	250.000,00	250.000,00	100.000,00	100.000,00	43.073,07	43.073,07	1,46	206.926,93	
Serviço da Dívida Interna	250.000,00	250.000,00	100.000,00	100.000,00	43.073,07	43.073,07	1,45	206.926,93	
RESERVA DE CONTINGÊNCIA	45.000,00	45.000,00	0,00	0,00	0,00	0,00	0,00	45.000,00	
Reserva de Contingência	45.000,00	45.000,00	0,00	0,00	0,00	0,00	0,00	45.000,00	
DESPESAS (INTRA ORÇAMENTARIAS) (II)	0,00	0,00	0,00	0,00	0,00	0,00	0,00	0,00	
TOTAL (IIII) = (I + II)	19.621.283,06	19.621.283,08	3.919.227,80	3.919.227,80	2.958.989,23	2.958.989,23	100,00	15,68	16.662.293,85


PONTE:


RELATÓRIO RESUMIDO DA EXECUÇÃO ORÇAMENTÁRIA
 DEMONSTRATIVO DA EXECUÇÃO DAS DESPESAS POR FUNÇÃO/SUBFUNÇÃO.
 ORÇAMENTO FISCAL E DA SEGURIDADE SOCIAL
 1º bimestre de 2013 (Janeiro a Fevereiro)

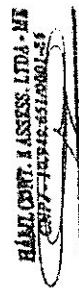
Ceará
 Governo Municipal de Altaneira
 Consolidado

REDO - Anexo II (LRF, Art. 52, inciso II, alínea 'c')

FUNÇÃO / SUBFUNÇÃO	DOTAÇÃO		DESPESAS EMPENHADAS		DESPESAS LIQUIDADAS		SALDO
	INICIAL	ANULADA	NO BIMESTRE	ATÉ O BIMESTRE	NO BIMESTRE	ATÉ O BIMESTRE	
	(a)						
							A
							LIQUIDAR
							(a b)


 Joaquim Soares Neto
 Prefeito Municipal de Altaneira


 Arivaldo Soares Teles
 Secretário de Administração e Finanças
 CPF: 416.125.103-00

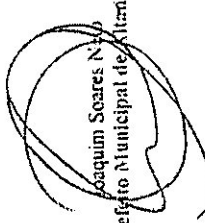

 H&M CONT. & ASSES. LTDA - ME
 CNPJ: 07.745.837/0001-91
 Antônio Avallanhas da Sousa
 SÓCIO ADMINISTRADOR


1º bimestre de 2013 (até Fevereiro)


RREO - ANEXO III (LRF, Art.53, inciso I)

522,24	1.002,46	342,02	3.278,33	15.235,23	1.255,30	32.326,64	30.200,00
1.041.688,74	1.194.548,84	1.260.186,03	2.395.583,60	1.226.460,74	1.531.511,97	16.135.295,99	17.354.335,02
369.338,69	392.069,70	529.946,62	873.655,73	552.558,94	743.408,95	6.341.686,76	7.469.951,94
222.483,25	230.458,27	228.005,51	238.920,92	252.055,23	210.901,93	2.660.445,28	3.000.000,00
1.555,86	1.406,77	1.730,50	1.046,82	6.922,06	25.961,21	62.984,57	88.000,00
215,85	206,86	0,00	8,64	18,31	0,00	750,94	1.000,00
0,00	1.890,02	945,01	945,01	0,00	0,00	9.450,10	12.000,00
868,18	1.550,01	849,49	975,44	987,13	741,30	19.838,67	38.000,00
289.297,25	299.790,49	331.404,09	426.225,14	282.489,16	438.067,77	3.878.505,64	3.871.312,58
157.929,66	267.176,72	167.304,81	853.805,90	131.429,91	112.428,81	3.161.634,03	2.874.070,50
3.290,48	1.063,73	10.187,49	209.276,53	6.885,14	1.600,59	236.894,39	22.700,00
118.892,36	125.374,12	152.295,41	168.179,96	162.503,99	196.203,08	1.762.224,42	2.116.790,39
118.892,36	125.374,12	152.295,41	168.179,96	162.503,99	196.203,08	1.762.224,42	2.116.790,39
947.065,48	1.082.656,71	1.127.142,48	2.572.017,47	1.120.509,28	1.358.976,22	15.483.833,21	16.000.944,63

RECEITA CORRENTE LÍQUIDA (III) = (I II)


 Joaquim Soares Neto
 Prefeito Municipal de Altaneira


 Anivaldo Soares Teles
 Secretário de Administração e Finanças
 CPF: 415.193.103-00


 RAMIL COM. E ASS. LTDA - ME
 CNPJ: 07.494.611/0001-14
 ANTONIO ANTUNAS DE SOUSA
 SÓCIO ADMINISTRADOR

MUNICIPIO DE ALTANEIRA/CE -- PODER EXECUTIVO
 RELATORIO RESUMIDO DA EXECUÇÃO ORÇAMENTÁRIA
 DEMONSTRATIVO DAS RECEITAS E DESPESAS PREVIDENCIARIAS DO REGIME PROPRIO DOS SERVIDORES PÚBLICOS
 ORÇAMENTO FISCAL E DA SEGURIDADE SOCIAL
 JANEIRO A FEVEREIRO DE 2013

LRF, ARTIGO 53, INCISO II -- ANEXO IV

RECEITAS	PREVISAO INICIAL	PREVISAO ATUALIZADA	RECEITAS REALIZADAS		
			NO BIMESTRE	ATE O BIMESTRE JAN A FEV 2013	ATE O BIMESTRE JAN A FEV 2012

NÃO HÁ MOVIMENTO

DESPESAS	PREVISAO INICIAL	PREVISAO ATUALIZADA	DESPESAS REALIZADAS		
			NO BIMESTRE	ATE O BIMESTRE JAN A FEV 2013	ATE O BIMESTRE JAN A FEV 2012

NÃO HÁ MOVIMENTO

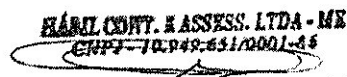
ESPECIFICAÇÃO	JANEIRO	FEVEREIRO	PERIODO DE REFERENCIA	
			2013	2012

NÃO HÁ MOVIMENTO

FONTES BALANCETES MENSIS DA RECEITA, DESPESA E FINANCEIRO


 Joaquim Soares Neto
 Prefeito Municipal de Altaneira


 Ariovaldo Soares Teles
 Secretário de Administração e Finanças
 CPF: 415.125.103-00


 HABIL CONT. E ASSESS. LTDA - ME
 CPF: 10.949.631/0001-48
 ANTONIO AVAREZANHAS DE SOUSA
 SÓCIO ADMINISTRADOR

RELATÓRIO RESUMIDO DA EXECUÇÃO ORÇAMENTÁRIA
 DEMONSTRATIVO DO RESULTADO NOMINAL
 ORÇAMENTOS FISCAL E DA SEGURIDADE SOCIAL
 1º bimestre de 2013 (Janeiro a Fevereiro)

Ceará
 Governo Municipal de Altaneira
 Consolidado

RREO - ANEXO VI (LRF, Art. 53, inciso III) R\$ 1,00

	S A L D O S		
	ATÉ DEZEMBRO ANO ANTERIOR (a)	ATÉ BIMESTRE ANTERIOR (b)	ATÉ BIMESTRE ATUAL (c)
DÍVIDA FISCAL LÍQUIDA			
DÍVIDA CONSOLIDADA (I)	909.502,87	0,00	866.429,80
DEDUÇÕES (II)	502.011,37	0,00	0,00
Disponibilidade de caixa bruta	1.262.661,18	0,00	1.227.056,63
Demais haveres financeiros	434.444,41	0,00	445.792,73
() Restos a pagar processados (exceto precatórios)	1.195.094,22	0,00	1.839.956,41
DÍVIDA CONSOLIDADA LÍQUIDA (III) = (I - II)	407.491,50	0,00	866.429,80
RECEITAS DE PRIVATIZAÇÕES (IV)	0,00	0,00	0,00
PASSIVOS RECONHECIDOS (V)	0,00	0,00	0,00
DÍVIDA FISCAL LÍQUIDA (VI) = (III + IV - V)	407.491,50	0,00	866.429,80
RESULTADO NOMINAL		PERÍODO DE REFERÊNCIA	
		NO BIMESTRE (c b)	ATÉ BIMESTRE (c a)
VALOR DO RESULTADO NOMINAL		866.429,80	458.938,30
DISCRIMINAÇÃO DA META FISCAL		VALOR CORRENTE	
META DO RESULTADO NOMINAL FIXADA NO ANEXO DE METAS FISCAIS DA LDO PARA O EXERCÍCIO ATUAL			775.500,00

REGIME PREVIDENCIÁRIO

S A L D O S

RELATÓRIO RESUMIDO DA EXECUÇÃO ORÇAMENTÁRIA
 DEMONSTRATIVO DO RESULTADO NOMINAL
 ORÇAMENTOS FISCAL E DA SEGURIDADE SOCIAL
 1º bimestre de 2013 (Janeiro a Fevereiro)

Ceará
 Governo Municipal de Altaneira
 Consolidado

DÍVIDA FISCAL LÍQUIDA PREVIDENCIÁRIA	ATÉ DEZEMBRO	ATÉ BIMESTRE	ATÉ BIMESTRE
	ANO ANTERIOR (a)	ANTERIOR (b)	ATUAL (c)
DÍVIDA CONSOLIDADA PREVIDENCIÁRIA (VII)	0,00	0,00	0,00
Passivo atuarial	0,00	0,00	0,00
Demais dívidas	0,00	0,00	0,00
DEDUÇÕES (VIII)	0,00	0,00	0,00
Disponibilidade de caixa bruta	0,00	0,00	0,00
Investimentos	0,00	0,00	0,00
Demais haveres financeiros	0,00	0,00	0,00
() Restos a pagar processados	0,00	0,00	0,00
DÍVIDA CONSOLIDADA LÍQUIDA PREVIDENCIÁRIA (IX) = (VII - VIII)	0,00	0,00	0,00
PASSIVOS RECONHECIDOS (X)	0,00	0,00	0,00
DÍVIDA FISCAL LÍQUIDA PREVIDENCIÁRIA (XI) = (IX - X)	0,00	0,00	0,00

Nota - O valor do item 'II' somente será preenchido se for positivo.
 - O valor do item 'VIII' somente será preenchido se for positivo.

Joaquim Soares Neto
 Prefeito Municipal de Altaneira

Arivaldo Soares Teles
 Secretário de Administração e Finanças
 CPF: 415.125.103-00

RAMIL CONT. E ASSISS. LTDA - ME
 CNPJ: 07.740.431/0001-13
 ANTONIO AVAREZANHAS DA SOUSA
 SÓCIO ADMINISTRADOR

REED - ANEXO VI (LRF, Art. 53, inciso III)

	RECEITAS PRIMÁRIAS	RECEITAS REALIZADAS			
		PREVISÃO ATUALIZADA	NO BIMESTRE	ATÉ O BIMESTRE	ATÉ O BIMESTRE ANO ANTERIOR
RECEITAS CORRENTES (I)		15.972.214,63	2.462.994,97	2.462.994,97	2.240.089,93
Receita tributária		708.500,00	55.243,60	55.243,60	26.739,36
IPTU		500,00	15,00	15,00	20,00
ISS		200.000,00	32.017,95	32.017,95	11.330,46
ITBI		3.000,00	260,00	260,00	0,00
IRRF		500.000,00	21.690,65	21.690,65	8.114,80
Outras receitas tributárias		5.000,00	1.260,00	1.260,00	1.274,10
Receita de contribuições		2.000,00	0,00	0,00	0,00
Outras receitas de contribuição		2.000,00	0,00	0,00	0,00
Receita patrimonial líquida		1.500,00	0,00	0,00	0,00
Receita patrimonial		30.200,00	16.490,53	16.490,53	14.348,62
() Aplicações financeiras		28.700,00	16.490,53	16.490,53	14.348,62
Transferências correntes		15.237.544,63	2.399.265,64	2.399.265,64	2.215.040,55
Cota parte do FPM		5.975.961,55	1.036.774,36	1.036.774,36	916.300,55
Cota parte do ICMS		2.400.000,00	370.367,31	370.367,31	330.608,38
Convênios		911.000,00	40.000,00	40.000,00	0,00
Outras transferências correntes		5.950.583,08	952.123,97	952.123,97	968.131,62
Demais receitas correntes		22.700,00	8.485,73	8.485,73	4.310,02
Dívida ativa		5.000,00	550,55	550,55	87,85
Diversas receitas correntes		17.700,00	7.935,18	7.935,18	4.222,17
RECEITAS DE CAPITAL (II)		3.620.338,45	0,00	0,00	0,00
Operações de crédito (III)		0,00	0,00	0,00	0,00
Amortização de empréstimos (IV)		0,00	0,00	0,00	0,00
Alimação de bens (V)		2.000,00	0,00	0,00	0,00
Transferências de capital		3.618.338,45	0,00	0,00	0,00
Convênios		3.618.338,45	0,00	0,00	0,00
RECEITAS PRIMÁRIAS DE CAPITAL (VI) - (II - III - IV - V)		3.620.338,45	0,00	0,00	0,00
RECEITAS PRIMÁRIAS TOTAIS (VII) = (I + IV)		19.592.553,08	2.462.994,97	2.462.994,97	2.240.089,93

	DESPESAS EXECUTADAS	DESPESAS LIQUIDADAS	DESP. LIQUIDADAS

RELATÓRIO RESUMIDO DA EXECUÇÃO ORÇAMENTÁRIA
 DEMONSTRATIVO DO RESULTADO PRIMÁRIO
 ORÇAMENTOS FISCAL E DA SEGURIDADE SOCIAL
 1º bimestre de 2013 (Janeiro a Fevereiro)


Ceará
 Governo Municipal de Alcaneira
 Consolidado


DESPESAS PRIMÁRIAS	DOTAÇÃO ATUALIZADA	NO BIMESTRE	ATÉ O BIMESTRE	ATÉ O BIMESTRE DO ANO ANTERIOR
DESPESAS CORRENTES (VIII)	13.779.094,08	2.575.190,09	2.575.190,09	2.421.284,05
Pessoal e encargos sociais	7.160.028,00	1.102.632,10	1.102.632,10	1.017.113,55
Juros e encargos da dívida (IX)	0,00	0,00	0,00	0,00
Outras despesas correntes	6.619.066,08	1.472.557,99	1.472.557,99	1.404.170,50
DESPESAS PRIMÁRIAS CORRENTES (X) - (VIII - IX)	13.779.094,08	2.575.190,09	2.575.190,09	2.421.284,05
DESPESAS DE CAPITAL (XI)	5.797.189,00	383.799,14	383.799,14	279.395,85
Investimentos	5.540.189,00	340.726,07	340.726,07	182.345,81
Inversões financeiras	7.000,00	0,00	0,00	0,00
Concessão de empréstimos (XII)	0,00	0,00	0,00	0,00
Aquisição de título de capital (XIII)	0,00	0,00	0,00	0,00
Despesa com inversões financeiras	7.000,00	0,00	0,00	0,00
Amortização de dívida (XIV)	250.000,00	43.073,07	43.073,07	57.050,34
Reserva de contingência (XV)	5.547.189,00	340.726,07	340.726,07	182.345,81
Reserva do RPPS (XVII)	45.000,00	0,00	0,00	0,00
Reserva do RPPS (XVII)	0,00	0,00	0,00	0,00
DESPESA PRIMÁRIA TOTAL (XVIII) - (X + XV + XVII)	19.371.283,08	2.915.916,16	2.915.916,16	2.603.629,86
RESULTADO PRIMÁRIO (XIX) = (VII - XVIII)	219.300,00	-452.921,19	-452.921,19	-363.539,63
SALDOS DE EXERCÍCIOS ANTERIORES	-	-	-	-
DISCRIMINAÇÃO DA META FISCAL			VALOR CORRENTE	
META DE RESULTADO PRIMÁRIO FIXADA NO ANEXO DE METAS FISCAIS DA LDO PARA O EXERCÍCIO DE REFERÊNCIA			24.364,00	


Ceará
Governo Municipal de Alcaneara
Consolidado

RELATÓRIO RESUMIDO DA EXECUÇÃO ORÇAMENTÁRIA
DEMONSTRATIVO DO RESULTADO PRIMÁRIO
ORÇAMENTOS FISCAL E DA SEGURIDADE SOCIAL
1.º bimestre de 2013 (Janeiro a Fevereiro)

Pág.: 0003


Joaquim Soares Neto
Prefeito Municipal de Alcaneara


Arnaldo Soares Teles
Secretário de Administração e Finanças
CPF: 115.125.103-09


FIANI CONT. E ASSISS. LTDA - ME
CENTRO EMPRESARIAL
ANTÔNIO VALENTE DE SOUSA
SÓCIO ADMINISTRADOR

RELATÓRIO RESUMIDO DA EXECUÇÃO ORÇAMENTÁRIA
 DEMONSTRATIVO DOS RESTOS A PAGAR
 POR PODER E ÓRGÃO


ORÇAMENTOS FISCAL E DA SEGURIDADE SOCIAL
 1º Bimestre de 2013 (Janeiro a Fevereiro)


Ministério Público	0,00	0,00	0,00	0,00	0,00	0,00	0,00	0,00	0,00	0,00	0,00
RESTOS A PAGAR (INTRA ORÇAMENTÁRIO (II))	0,00	0,00	0,00	0,00	0,00	0,00	0,00	0,00	0,00	0,00	0,00
TOTAL (III)-(I)+(II)	115.205,96	1.079.888,26	0,00	643.495,95	551.598,67	6.228,49	0,00	0,00	0,00	0,00	6.228,49

NOTAS: - Os movimentos de 'liquidação de restos a pagar', 'anulação de liquidação de restos a pagar', 'anulação de pagamento' e 'reinscrição' não possuem colunas específicas neste modelo do STM, tendo sido alocados na coluna mais semelhante.

- Nesse que o balanço de 2013 esteja encerrado, neste relatório não constam os restos a pagar inscritos em 2013

✓
 Joaquim Soares Neto
 Prefeito Municipal de Altaneira


 Ariovado Soares Teles
 Secretário de Administração Financeira
 CPF: 4.15.125.103-00


 E&M CONSULTASS S.LTD.A - ME
 CNPJ: 14.147.444/0001-11
 ARTURINO AVATARELLAS DE SOUSA
 SOCIO ADMINISTRADOR

RREO - ANEXO X (Lei 9.394/1996, Art.72) R\$ 1,00

RECEITA RESULTANTE DE IMPOSTOS	RECEITAS DO ENSINO			RECEITAS REALIZADAS		
	PREVISÃO INICIAL	PREVISÃO ATUALIZADA (a)	NO BIMESTRE	ATÉ O BIMESTRE		%
				(b)	(c) = (b/a)x100	
1 - RECEITAS DE IMPOSTOS	706.300,00	706.300,00	54.534,15	54.534,15	7,72	
1.1 - Receita resultante do imposto sobre a Propriedade Predial e Territorial Urbana - IPTU	2.900,00	2.900,00	565,55	565,55	19,50	
1.1.1 - IPTU	500,00	500,00	15,00	15,00	3,00	
1.1.2 - Multa, juros de mora e outros encargos do IPTU	200,00	200,00	0,00	0,00	0,00	
1.1.3 - Dívida ativa do IPTU	2.000,00	2.000,00	550,55	550,55	27,53	
1.1.4 - Multa, juros de mora, atualização monetária e outros encargos da dívida ativa do IPTU	200,00	200,00	0,00	0,00	0,00	
1.1.5 - Deduções da receita do IPTU	0,00	0,00	0,00	0,00	0,00	
1.2 - Receita resultante do imposto sobre transmissão 'inter vivos' - ITBI	3.000,00	3.000,00	260,00	260,00	8,67	
1.2.1 - ITBI	3.000,00	3.000,00	260,00	260,00	8,67	
1.2.2 - Multa, juros de mora e outros encargos do ITBI	0,00	0,00	0,00	0,00	0,00	
1.2.3 - Dívida ativa do ITBI	0,00	0,00	0,00	0,00	0,00	
1.2.4 - Multa, juros de mora, atualização monetária e outros encargos da dívida ativa do ITBI	0,00	0,00	0,00	0,00	0,00	
1.2.5 - Deduções da receita do ITBI	0,00	0,00	0,00	0,00	0,00	
1.3 - Receita resultante do imposto sobre serviços de qualquer natureza - ISS	200.400,00	200.400,00	32.017,95	32.017,95	15,98	
1.3.1 - ISS	200.000,00	200.000,00	32.017,95	32.017,95	16,01	
1.3.2 - Multa, juros de mora e outros encargos do ISS	200,00	200,00	0,00	0,00	0,00	
1.3.3 - Dívida ativa do ISS	0,00	0,00	0,00	0,00	0,00	
1.3.4 - Multa, juros de mora, atualização monetária e outros encargos da dívida ativa do ISS	200,00	200,00	0,00	0,00	0,00	
1.3.5 - Deduções da receita do ISS	0,00	0,00	0,00	0,00	0,00	
1.4 - Receita resultante do imposto de renda retido na fonte - IRRF	500.000,00	500.000,00	21.690,65	21.690,65	4,34	
1.4.1 - IRRF	500.000,00	500.000,00	21.690,65	21.690,65	4,34	
1.4.2 - Multa, juros de mora e outros encargos do IRRF	0,00	0,00	0,00	0,00	0,00	
1.4.3 - Dívida ativa do IRRF	0,00	0,00	0,00	0,00	0,00	
1.4.4 - Multa, juros de mora, atualização monetária e outros encargos da dívida ativa do IRRF	0,00	0,00	0,00	0,00	0,00	
1.4.5 - Deduções da receita do IRRF	0,00	0,00	0,00	0,00	0,00	
1.5 - Receita resultante do imposto territorial rural - ITR	0,00	0,00	0,00	0,00	0,00	
1.5.1 - ITR	0,00	0,00	0,00	0,00	0,00	

RECEITAS DO FUNDEB	INICIAL	ATUALIZADA (a)	NO BIMESTRE	ATÉ O BIMESTRE (b)	%
10 - RECEITAS DESTINADAS AO FUNDEB	2.116.790,39	2.116.790,39	358.707,07	358.707,07	16,95
10.1 - Cota parte FPM destinado ao Fundeb (20% de 2.1.1)	1.493.990,39	1.493.990,39	259.193,53	259.193,53	17,35
10.2 - Cota parte ICMS destinado ao Fundeb (20% de 2.2)	600.000,00	600.000,00	92.591,85	92.591,85	15,43
10.3 - Cota parte ICMS desoneração destinado ao Fundeb (20% de 2.3)	2.400,00	2.400,00	0,00	0,00	0,00
10.4 - Cota parte IPI destinado ao Fundeb (20% de 2.4)	2.600,00	2.600,00	341,35	341,35	13,13
10.5 - Cota parte ITR destinado ao Fundeb (20% de 2.5)	200,00	200,00	3,66	3,66	1,83
10.5 - Cota parte IPIVA destinado ao Fundeb (20% de 2.6)	17.600,00	17.600,00	6.576,68	6.576,68	37,37
11 - RECEITAS RECEBIDAS DO FUNDEB	3.871.312,58	3.871.312,58	720.879,87	720.879,87	18,62
11.1 - Transferência de recursos do Fundeb	2.880.256,56	2.880.256,56	612.597,41	612.597,41	21,27
11.2 - Complementação da União ao Fundeb	991.056,02	991.056,02	107.959,52	107.959,52	10,89
11.3 - Receita de aplicação financeira dos recursos do Fundeb	0,00	0,00	322,94	322,94	0,00
12 - RESULTADO LÍQUIDO DAS TRANSFERÊNCIAS DO FUNDEB (11.1 - 10)	763.466,17	763.466,17	253.890,34	253.890,34	33,25

[SE RESULTADO LÍQUIDO DA TRANSFERÊNCIA (11)>0] = ACRÉSCIMO RESULTANTE DAS TRANSFERÊNCIAS DO FUNDEB
 [SE RESULTADO LÍQUIDO DA TRANSFERÊNCIA (11)<0] = DECRÉSCIMO RESULTANTE DAS TRANSFERÊNCIAS DO FUNDEB

DESPESAS DO FUNDEB	DOTAÇÃO		DESPESAS LIQUIDADAS		%
	INICIAL	ATUALIZADA (d)	NO BIMESTRE	ATÉ O BIMESTRE (e)	
13 - PAGAMENTO DOS PROFISSIONAIS DO MAGISTÉRIO	2.747.532,94	2.747.532,94	410.675,74	410.675,74	14,95
13.1 - Com educação infantil	0,00	0,00	0,00	0,00	0,00
13.2 - Com educação fundamental	2.747.532,94	2.747.532,94	410.675,74	410.675,74	14,95
14 - OUTRAS DESPESAS	1.334.779,64	1.334.779,64	199.510,48	199.510,48	14,95
14.1 - Com educação infantil	0,00	0,00	0,00	0,00	0,00
14.2 - Com educação fundamental	1.334.779,64	1.334.779,64	199.510,48	199.510,48	14,95
15 - Total de despesas do Fundeb	4.082.312,58	4.082.312,58	610.186,22	610.186,22	14,95

DEDUÇÕES PARA FINS DO LIMITE DO FUNDEB PARA PAGAMENTO DOS PROFISSIONAIS DO MAGISTÉRIO

	VALOR
16 - Restos a pagar inscritos no exercício sem disponibilidade financeira de recursos do Fundeb	0,00
17 - Despesas custeadas com o 'superavit' financeiro do exercício anterior, do Fundeb	0,00
18 - Total de deduções consideradas para fins do limite do Fundeb (16+17)	0,00

19-Mínimo de 60% do Fundeb na remuneração do magistério com educação infantil e ensino fundamental ((13-18)/(11 x 100) % 56,97

CONTROLE DA UTILIZAÇÃO DE RECURSOS NO EXERCÍCIO SUBSEQUENTE

	VALOR
	0,00
	0,00

20-Recursos recebidos do fundeb em exercício anterior que não foram utilizados

21-Despesas custeadas com o saldo do item 20 até o bimestre atual

MANUTENÇÃO E DESENVOLVIMENTO DO ENSINO - DESPESAS CUSTEADAS COM A RECEITA RESULTANTE DE IMPOSTOS E RECURSOS DO FUNDEB	PREVISÃO		RECEITAS REALIZADAS	
	INICIAL	ATUALIZADA (a)	NO BIMESTRE	ATÉ O BIMESTRE (b)
RECEITAS COM AÇÕES TÍPICAS DE MDE				(c) = (b/a)x100 %
	2.822.562,99	2.822.562,99	462.017,38	16,37

22-Impostos e transferências destinadas à MDE (25% de 3)

DESPESAS COM AÇÕES TÍPICAS DE MDE	DOTAÇÃO		DESPESAS LIQUIDADAS	
	INICIAL	ATUALIZADA (c)	NO BIMESTRE	ATÉ O BIMESTRE (e)
				(f) = (e/d)x100 %
23-Educação infantil	0,00	0,00	0,00	0,00
23.1 - Despesas custeadas com recursos do Fundeb	0,00	0,00	0,00	0,00
23.2 - Despesas custeadas com outros recursos de impostos	0,00	0,00	0,00	0,00
24-Ensino fundamental	5.344.312,58	5.284.312,58	610.186,22	610.186,22
24.1 - Despesas custeadas com recursos do Fundeb	4.082.312,58	4.082.312,58	610.186,22	610.186,22
24.2 - Despesas custeadas com outros recursos de impostos	1.262.000,00	1.202.000,00	0,00	0,00
25-Ensino médio	0,00	0,00	0,00	0,00
26-Ensino superior	0,00	0,00	0,00	0,00
27-Ensino profissional não integrado ao ensino regular	0,00	0,00	0,00	0,00
28-Outras	0,00	0,00	0,00	0,00
29 - Total de despesas com ações típicas de MDE	5.344.312,58	5.284.312,58	610.186,22	610.186,22

DEDUÇÕES CONSIDERADAS PARA FINS DO LIMITE CONSTITUCIONAL DO MDE

	VALOR
	253.890,34
	107.959,52

30-Resultado líquido das transferências do Fundeb

31-Despesas custeadas com a complementação do Fundeb no exercício

32-Receita de aplicação financeira dos recursos do Fundeb até o bimestre

Ceará
 Governo Municipal de Alcaneara
 Consolidado

33-Despesas custeadas com superavit financeiro do exercício anterior do Fundeb	0,00
34-Despesas custeadas com o 'superavit' financeiro do exercício anterior, de outros recursos de impostos	435.383,76
35-Restos a pagar inscritos no exercício sem disponibilidade financeira	0,00
36-Cancelamento no exercício de restos a pagar inscritos com dispon. de recursos de impostos vinculados ao ensino	0,00
37-Total das deduções para fins do limite constitucional	797.556,56
38-Total das despesas para fins de limite ((23 + 24) - 37)	-187.370,34
39-Mínimo de 25% das receitas resultantes de impostos em MDE (38/3 x 100) †	-10,14

	DOTAÇÃO		DESPESAS LIQUIDADAS	
	INICIAL	ATUALIZADA (d)	NO BIMESTRE (e)	ATÉ O BIMESTRE (f) = (e/d)x100
40 - Despesas custeadas com a aplicação financeira de outros recursos de impostos vinculados ao ensino	0,00	0,00	0,00	0,00
41 - Despesas custeadas com a contribuição social do salário educação	22.379,42	22.379,42	22.379,42	100,00
42 - Despesas custeadas com operações de crédito	0,00	0,00	0,00	0,00
43 - Despesas custeadas com outras receitas para financiamento do ensino	441.475,76	441.475,76	441.475,76	100,00
44 - Total de outras despesas custeadas com receitas adicionais para financiamento do ensino (40+41+42+43)	463.855,18	463.855,18	463.855,18	100,00
45 - Total geral de despesas com MDE (29+44)	5.808.167,76	5.748.167,76	1.074.041,40	18,68


	A PAGAR ATÉ O BIMESTRE (g)	CANCELADAS ATÉ O BIMESTRE (h)	FUNDEF (i)
46 - Restos a pagar de despesas com MDE	19.645,20	0,00	0,00

	FUNDEF (h)	FUNDEF (i)
38-SALDO FINANCEIRO DO FUNDEB EM 31 DE DEZEMBRO DO EXERCÍCIO ANTERIOR	183.517,02	0,00
38.1-(+) INGRESSO DE RECURSOS DO FUNDEB ATÉ O BIMESTRE	720.556,93	0,00
38.2-() PAGAMENTOS EFETUADOS ATÉ O BIMESTRE	577.002,91	0,00
38.3-(+) RECEITA DE APLICAÇÃO FINANCEIRA DOS RECURSOS DO FUNDEB ATÉ O BIMESTRE	322,94	0,00
39-(+)SALDO FINANCEIRO DO FUNDEB NO EXERCÍCIO ATUAL	327.393,98	0,00

RELATÓRIO RESUMIDO DA EXECUÇÃO ORÇAMENTÁRIA
DEMONSTR. DAS RECEITAS E DESPESAS
COM MANUTENÇÃO E DESENV. DO ENSINO - MDE
ORÇAMENTOS FISCAL E DA SEGURIDADE SOCIAL
1.º bimestre de 2013 (Janeiro a Fevereiro)

Notas: - O item 35 exibirá, nos bimestres anteriores a dezembro, o 'valor liquidado e pagar' sem disponibilidade financeira, para que já se tenha uma 'prévia' do valor que que será deduzido em dezembro. Isto permite que se tenha conhecimento antecipado de deduções que só seriam exibidas em dezembro.

Joaquim Soares Neto
Prefeito Municipal de Altaneira


Anivaldo Soares Teles
Secretário de Administração e Finanças
CPF: 415.125.103-00

HAMILTON LASSUS LTDA - ME
CNPJ: 07.040.410/0001-44
ANTONIO VAREJAS DE SOUSA
SÓCIO ADMINISTRADOR

RREO - ANEXO 12(LC 141/2012, art.35)

R\$ 1,00

RECEITAS	PREVISÃO		PREVISÃO ATUALIZADA (a)	RECEITAS REALIZADAS	
	INICIAL			ATÉ O BIMESTRE (b)	% (c) = (b/a)x100
RECEITAS DE IMPOSTOS LÍQUIDA (I)	706.300,00		706.300,00	54.534,15	7,72
Imposto Predial e Territorial Urbano - IPTU	500,00		500,00	15,00	3,00
Imposto sobre Transmissão de Bens Intervivos - ITBI	3.000,00		3.000,00	260,00	8,67
Imposto sobre Serviços de Qualquer Natureza - ISS	200.000,00		200.000,00	32.017,95	16,01
Imposto de Renda Retido na Fonte - IRRF	500.000,00		500.000,00	21.690,65	4,34
Imposto Territorial Rural - ITR	0,00		0,00	0,00	0,00
Multas, juros de mora e outros encargos de impostos	400,00		400,00	0,00	0,00
Dívida ativa de impostos	2.000,00		2.000,00	550,55	27,53
Multas, juros de mora, atualização monetária e outros encargos da dívida ativa de impostos	400,00		400,00	0,00	0,00
RECEITAS DE TRANSFERÊNCIAS CONSTITUCIONAIS E LEGAIS (II)	10.583.951,94		10.583.951,94	1.793.535,37	16,95
Cota Parte FPM	7.469.951,94		7.469.951,94	1.295.967,89	17,35
Cota Parte ITR	1.000,00		1.000,00	18,31	1,83
Cota Parte IPVA	88.000,00		88.000,00	32.881,27	37,37
Cota Parte ICMS	3.000.000,00		3.000.000,00	462.959,16	15,43
Cota Parte IPI - Exportação	13.000,00		13.000,00	1.706,74	13,13
Compensações Financeiras Provenientes de Impostos e Transferências Constitucionais	12.000,00		12.000,00	0,00	0,00
Desoneração ICMS	12.000,00		12.000,00	0,00	0,00
Outras	0,00		0,00	0,00	0,00
TOTAL DE RECEITAS PARA PURAÇÃO DA APLICAÇÃO EM AÇÕES E SERVIÇOS PÚBLICOS DE SAÚDE (III) = I+II	11.290.251,94		11.290.251,94	1.848.069,52	16,37

RECEITAS ADICIONAIS PARA FINANCIAMENTO DA SAÚDE	PREVISÃO		PREVISÃO ATUALIZADA (a)	RECEITAS REALIZADAS	
	INICIAL			ATÉ O BIMESTRE (b)	% (c) = (b/a)x100
TRANSFERÊNCIAS DE RECURSOS DO SISTEMA ÚNICO DE SAÚDE - SUS (II)	1.527.838,45		1.527.838,45	65.051,71	4,26
Da União para o município	1.447.500,00		1.447.500,00	65.051,71	4,49
Do estado para o município	80.338,45		80.338,45	0,00	0,00
Provenientes de Outros Municípios	0,00		0,00	0,00	0,00
Outras receitas do SUS	0,00		0,00	0,00	0,00
RECEITAS DE OPERAÇÕES DE CRÉDITO VINCULADAS À SAÚDE	0,00		0,00	0,00	0,00
OUTRAS RECEITAS ORÇAMENTÁRIAS	17.387.144,63		17.387.144,63	2.359.899,64	13,57

	19.621.283,08	19.621.283,08	2.479.485,50	12,64
TOTAL DE RECEITAS ADICIONAIS PARA FINANCIAMENTO DA SAÚDE				
DESPESAS COM SAÚDE (por grupo de natureza de despesa)	DOTAÇÃO INICIAL	DOTAÇÃO ATUALIZADA (c)	DESPESAS LIQUIDADAS	
			ATÉ O BIMESTRE (d)	(e) = (d/c)x100 %
DESPESAS CORRENTES	3.409.250,00	3.442.477,00	751.982,70	21,84
Pessoal e encargos sociais	1.019.750,00	1.019.750,00	300.662,75	29,48
Juros e encargos da dívida	0,00	0,00	0,00	0,00
Outras despesas correntes	2.389.500,00	2.422.727,00	451.319,95	18,63
DESPESAS DE CAPITAL	572.000,00	572.000,00	136.446,76	23,85
Investimentos	571.000,00	571.000,00	136.446,76	23,90
Inversões financeiras	1.000,00	1.000,00	0,00	0,00
Amortização de dívidas	0,00	0,00	0,00	0,00
TOTAL DE DESPESAS COM SAÚDE (IV)	3.981.250,00	4.014.477,00	888.429,46	22,13
DESPESAS PRÓPRIAS COM AÇÕES E SERVIÇOS PÚBLICOS DE SAÚDE	DOTAÇÃO INICIAL	DOTAÇÃO ATUALIZADA	DESPESAS LIQUIDADAS	
			ATÉ O BIMESTRE (e)	(e/v(e))x100 %
DESPESAS COM SAÚDE (V) = (IV)	3.981.250,00	4.014.477,00	888.429,46	100,00
() DESPESAS COM INATIVOS E PENSIONISTAS	0,00	0,00	0,00	0,00
() DESPESAS CUSTEADAS COM OUTROS RECURSOS DESTINADOS À SAÚDE	65.051,71	65.051,71	65.051,71	7,32
Recursos de transferências do sistema único de saúde - SUS	65.051,71	65.051,71	65.051,71	7,32
Recursos de operações de crédito	0,00	0,00	0,00	0,00
Outros recursos	0,00	0,00	0,00	0,00
() RESTOS A PAGAR INSCRITOS NO EXERCÍCIO SEM DISPONIBILIDADE FINANCEIRA			11.548,14	1,30
DE RECURSOS PRÓPRIOS VINCULADOS				
TOTAL DE DESPESAS PRÓPRIAS COM AÇÕES E SERVIÇOS PÚBLICOS DE SAÚDE (VI)	3.916.198,29	3.949.425,29	811.629,61	91,38
CONTROLE DE RESTOS A PAGAR VINCULADOS À SAÚDE				
INSCRITOS EM EXERCÍCIOS ANTERIORES				
RESTOS A PAGAR INSCRITOS COM DISPONIBILIDADE FINANCEIRA DE				
DE RECURSO PRÓPRIO VINCULADO				
INSCRITOS EM EXERC. ANTERIORES CANCELADO NO EXERC. ATUAL (f)				
			253.612,92	0,00
RESTOS A PAGAR DE DESPESAS PRÓPRIAS COM AÇÕES E SERVIÇOS PÚBLICOS DE SAÚDE (VII)				

PARTICIPAÇÃO DAS DESPESAS COM AÇÕES E SERVIÇOS PÚBLICOS DE SAÚDE NA RECEITA DE IMPOSTOS
 LÍQUIDA E TRANSFERÊNCIAS CONSTITUCIONAIS E LEGAIS - LIMITE CONSTITUCIONAL (%) ((VI VII(f))/(I))*100

DESPESAS COM SAÚDE (por subfunção)	DOTAÇÃO		DESPESAS LIQUIDADAS	
	INICIAL	ATUALIZADA	ATÉ O BIMESTRE (g)	1 (g/total g)x100
Atenção básica	1.163.500,00	1.096.600,00	263.212,76	29,63
Assistência hospitalar e ambulatorial	1.251.550,00	1.368.350,00	399.466,03	44,97
Suporte profilático e terapêutico	37.500,00	37.500,00	0,00	0,00
Vigilância sanitária	0,00	0,00	0,00	0,00
Vigilância epidemiológica	155.000,00	155.000,00	31.837,19	3,58
Alimentação e nutrição	0,00	0,00	0,00	0,00
Outras subfunções	1.373.700,00	1.357.027,00	193.883,48	21,82
TOTAL DE DESPESAS	3.981.250,00	4.014.477,00	888.429,46	100,00

Joaquim Soares Neto
 Prefeito Municipal de Altaneira


Anivaldo Soares Teles
 Secretário de Administração e Finanças
 CPF: 415.125.103-00


RAIMONDY LASSER, LTDA - ME
 CNPJ: 07.093.010/0001-11
 ARTURIO VITALIANO DE SOUSA
 SÓCIO ADMINISTRADOR

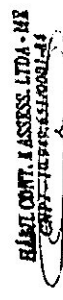
	ANTERIOR	CORRENTE (RC)							
Do ente federado									
Das estatais não dependentes									
TOTAL DAS DESPESAS									
RECEITA CORRENTE LÍQUIDA (RCL)									
TOTAL DAS DESPESAS / RCL (%)									

Nota:

Ponte:


 Joaquim Soares Neto
 Prefeito Municipal de Alcaeneira


 Arivaldo Soares Teles
 Secretário de Administração e Finanças
 CPF: 115.125.103-08


 E&L CONT. & ASSESS. LTDA - ME
 CNPJ: 07.078.631/0001-11
 ANTONIO VITALIANO DE SOUSA
 SOCIO ADMINISTRADORA

BALANÇO ORÇAMENTÁRIO		No Bimestre	Até o Bimestre
RS 1,00			
RECEITAS			
Previsão Inicial da Receita	-	19.621.283,08	
Previsão Atualizada da Receita	-	19.621.283,08	
Receitas Realizadas	2.479.485,50	2.479.485,50	
Deficit Orçamentário	-	479.503,73	
Saldos de Exercícios Anteriores (Utilizados para créditos Adicionais)	-	0,00	
DESPESAS			
Dotação inicial	-	19.621.283,08	
Créditos Adicionais	-	0,00	
Dotação Atualizada	-	19.621.283,08	
Despesas Empenhadas	3.919.227,80	3.919.227,80	
Despesas Liquidadas	2.958.989,23	2.958.989,23	
Superávit Orçamentário	-	0,00	
DESPESAS POR FUNÇÃO/SUBFUNÇÃO			
	No Bimestre	Até o Bimestre	
Despesas Empenhadas	3.919.227,80	3.919.227,80	
Despesas Liquidadas	2.958.989,23	2.958.989,23	
RECEITA CORRENTE LÍQUIDA - RCL			
	No Bimestre	Até o Bimestre	
Receita Corrente Líquida		15.483.833,21	
RECEITAS E DESPESAS DOS REGIMES DE PREVIDÊNCIA			
	No Bimestre	Até o Bimestre	
Regime Próprio de Previdência Social dos Servidores Públicos			
Receitas Previdenciárias Realizadas (IV)	0,00	0,00	
Despesas Previdenciárias Liquidadas (V)	0,00	0,00	
Resultado Previdenciário (VI) = (IV - V)	0,00	0,00	
RESULTADOS NOMINAL E PRIMÁRIO			
	Meta fixada no AMF da LO (a)	Resultado apurado até o bimestre (b)	% em relação à meta (b/a)
Resultado Nominal	775.500,00	458.938,30	59,18 %
Resultado Primário	24.964,00	-452.921,19	-1.814,30 %

1º bimestre de 2013 (Janeiro a Fevereiro)

	Inscrição	Cancelamento Até o Bimestre	Pagamento Até o Bimestre	Saldo a Pagar
RESTOS A PAGAR POR PODER E MINISTÉRIO PÚBLICO				
RESTOS A PAGAR PROCESSADOS				
Poder Executivo	1.188.632,33	0,00	613.495,55	545.136,78
Poder Legislativo	6.461,89	0,00	0,00	6.461,89
Poder Judiciário	0,00	0,00	0,00	0,00
Ministério Público	0,00	0,00	0,00	0,00
RESTOS A PAGAR NÃO PROCESSADOS				
Poder Executivo	5.628,49	0,00	0,00	5.628,49
Poder Legislativo	600,00	0,00	0,00	600,00
Poder Judiciário	0,00	0,00	0,00	0,00
Ministério Público	0,00	0,00	0,00	0,00
TOTAL	1.201.122,71	0,00	613.495,55	557.827,16

	Valor Apurado Até o Bimestre	Limites Constitucionais Anuais	
		% Mínimo a Aplicar no Exercício	% Aplicado Até o Bimestre
DESPESAS COM AÇÕES TÍPICAS DE MANUTENÇÃO E DESENVOLVIMENTO DO ENSINO			
Mínimo Anual de 25% das receitas de imposto na manutenção e desenvolvimento do ensino	-187.370,34	25%	-10,14
Mínimo Anual de 60% do FUNDEB na Remuneração do Magistério com Educ. Infantil e Ensino Fundamental	410.575,74	60%	56,97

	Valor Apurado Até o Bimestre	Saldo a Realizar
Receitas de operações de Crédito	0,00	0,00
Despesa de Capital Líquida	440.726,07	5.356.462,93

PROJEÇÃO ATUARIAL DOS REGIMES DE PREVIDÊNCIA		
	EXERCÍCIO	EXERCÍCIO
	100.	200.
	EXERCÍCIO	EXERCÍCIO
		350.
		EXERCÍCIO

Regime Geral de Previdência Social

Receitas Previdenciárias (I)			
Despesas Previdenciárias (II)			
Resultado Previdenciário (I - II)			
Regime Próprio de Previdência Social dos Servidores Públicos			
Receitas Previdenciárias (IV)			
Despesas Previdenciárias (V)			
Resultado Previdenciário (IV - V)			


	Valor Apurado Até	Saldo
	o Bimestre	a Realizar
RECEITAS DA ALIENAÇÃO DE ATIVOS E APLICAÇÃO DOS RECURSOS		
Receita de Capital Resultante da Alienação de Ativos	0,00	2.000,00
Aplicação dos Recursos da Alienação de Ativos		


	Valor Apurado Até o Bimestre	Limites Constitucionais Anuais	
		% Mínimo a Aplicar no Exercício	% Aplicado Até o Bimestre
DESPESAS COM AÇÕES E SERVIÇOS PÚBLICOS DE SAÚDE			
Despesas Próprias com Ações e Serviços Públicos de Saúde	811.829,61	15,00 %	1.488,66 %


	Valor Apurado no Exercício Corrente
DESPESAS DE CARÁTER CONTINUADO DERIVADAS DE PPP	
Despesas de Caráter Continuído Derivadas de PPP	
Total das Despesas / RCL (%)	%

FONTE:

RELATÓRIO RESUMIDO DA EXECUÇÃO ORÇAMENTÁRIA
DEMONSTRATIVO SIMPLIFICADO DO REL. RESUMIDO DA EXECUÇÃO ORÇAMENTÁRIA
ORÇAMENTOS FISCAL E DA SEGURIDADE SOCIAL
1.º bimestre de 2013 (Janeiro a Fevereiro)


Joaquim Soares Neto
Prefeito Municipal de Altaneira


Arnaldo Soares Teles
Sociedade de Administração e Finanças
CPF: 415.125.103-00


RAIMONDINHO ASS. LTDA - ME
CPF: 15.918.631/0001-51
ANTONIO AYATIANHAS DE SOUSA
SÓCIO ADMINISTRADOR