



## GABINETE DO PREFEITO

### CERTIDÃO DE PUBLICAÇÃO

Para os devidos fins de prova, junto ao Tribunal de Contas, em especial para atendimento das exigências da Instrução Normativa nº 03/2000, **CERTIFICAMOS** que o **Relatório Resumido da Execução Orçamentária – R.R.E.O.** relativo ao **1º Bimestre de 2019**, foi publicado através de fixação em FLANELÓGRAFO na sede desta Prefeitura em 28 de março de 2019, como também divulgado através do site do município: [www.altaneira.ce.gov.br](http://www.altaneira.ce.gov.br), cumprindo assim as determinações da Lei Complementar 101/2000 (Lei da Responsabilidade Fiscal), nos termos do Art. 48, como também da Constituição Estadual e da decisão do STJ, proferida no resumo especial nº 105.232(96/0056484-5/CEARÁ), tendo em vista ausência de diário oficial.

Paço da Prefeitura Municipal de ALTANEIRA (CE), 28 de março de 2019.

  
**Francisco Darionar Rodrigues Soares**  
**Prefeito Municipal**

RECEITAS ORÇAMENTÁRIAS	PREVISÃO INICIAL	PREVISÃO ATUALIZADA (a)	RECEITAS REALIZADAS			SALDO A REALIZAR (a-c)	
			NO BIMESTRE (b)	% b/a	ATÉ O BIMESTRE (c)		% c/a
RECEITAS (exceto intra-orçamentárias) (I)	24.908.948,04	24.908.948,04	4.394.651,94	17,64	4.394.651,94	20.514.296,10	
RECEITAS CORRENTES	24.134.700,00	24.134.700,00	4.394.651,94	18,21	4.394.651,94	19.740.048,06	
IMPOSTOS, TAXAS E CONTRIBUIÇÕES DE MELHORIA	858.700,00	858.700,00	89.460,16	10,42	89.460,16	769.239,84	
Impostos	794.700,00	794.700,00	68.392,55	8,61	68.392,55	726.307,45	
Taxas	64.000,00	64.000,00	21.067,61	32,92	21.067,61	42.932,39	
Contribuição de melhoria	0,00	0,00	0,00	0,00	0,00	0,00	
CONTRIBUIÇÕES	90.000,00	90.000,00	13.813,58	15,35	13.813,58	76.186,42	
Contribuições sociais	0,00	0,00	0,00	0,00	0,00	0,00	
Contribuições econômicas	0,00	0,00	0,00	0,00	0,00	0,00	
Contribuição para entidades privadas de serviços social e de formação profissional.	0,00	0,00	0,00	0,00	0,00	0,00	
Contribuição para o custeio do serviço de iluminação pública	0,00	0,00	0,00	0,00	0,00	0,00	
RECEITA PATRIMONIAL	90.000,00	90.000,00	13.813,58	15,35	13.813,58	76.186,42	
Exploração do Patrimônio Imobiliário do Estado	382.000,00	382.000,00	59.976,83	15,70	59.976,83	322.023,17	
Valores mobiliários	1.000,00	1.000,00	0,00	0,00	0,00	1.000,00	
Delegação de Serviços Públicos mediante Concessão, Permissão, Autorização ou Licença.	380.000,00	380.000,00	59.976,83	15,78	59.976,83	320.023,17	
Exploração de Recursos Naturais.	0,00	0,00	0,00	0,00	0,00	0,00	
Exploração do Patrimônio Intangível.	0,00	0,00	0,00	0,00	0,00	0,00	
Cessão de Direitos.	0,00	0,00	0,00	0,00	0,00	0,00	
Demais Receitas Patrimoniais.	1.000,00	1.000,00	0,00	0,00	0,00	1.000,00	
RECEITA AGROPECUÁRIA	0,00	0,00	0,00	0,00	0,00	0,00	
RECEITA INDUSTRIAL	0,00	0,00	0,00	0,00	0,00	0,00	
RECEITA DE SERVIÇOS	0,00	0,00	0,00	0,00	0,00	0,00	
Serviços Administrativos e Comerciais Gerais	0,00	0,00	0,00	0,00	0,00	0,00	
Serviços e Atividades Referentes à Navegação e ao Transporte	0,00	0,00	0,00	0,00	0,00	0,00	
Serviços e Atividades Referentes à Saúde	0,00	0,00	0,00	0,00	0,00	0,00	
Serviços e Atividades Financeiras	0,00	0,00	0,00	0,00	0,00	0,00	
Outros Serviços	0,00	0,00	0,00	0,00	0,00	0,00	
TRASFERÊNCIAS CORRENTES	22.694.000,00	22.694.000,00	4.199.492,44	18,50	4.199.492,44	18.494.507,56	

*[Handwritten signature]*

*[Handwritten signature]*

*[Handwritten mark]*

*[Handwritten signature]*

RELATÓRIO RESUMIDO DA EXECUÇÃO ORÇAMENTÁRIA  
 BALANÇO ORÇAMENTÁRIO  
 ORÇAMENTOS FISCAL E DA SEGURIDADE SOCIAL  
 1º bimestre de 2019 (Janeiro a Fevereiro)

Transferências da União e de suas Entidades	13.981.400,00	13.981.400,00	2.306.428,84	16,50	2.306.428,84	16,50	11.674.971,16
Transferências dos Estados e do Distrito Federal e de suas Entidades	3.487.600,00	3.487.600,00	934.038,11	26,78	934.038,11	26,78	2.553.561,89
Transferências dos Municípios e de suas Entidades	0,00	0,00	0,00	0,00	0,00	0,00	0,00
Transferências de Instituições Privadas	0,00	0,00	0,00	0,00	0,00	0,00	0,00
Transferências de Outras Instituições Públicas	5.225.000,00	5.225.000,00	959.025,49	18,35	959.025,49	18,35	4.265.974,51
Transferências do Exterior	0,00	0,00	0,00	0,00	0,00	0,00	0,00
Transferências de Pessoas Físicas	0,00	0,00	0,00	0,00	0,00	0,00	0,00
Transferências Provenientes de Depósitos Não Identificados	0,00	0,00	0,00	0,00	0,00	0,00	0,00
OUTRAS RECEITAS CORRENTES	110.000,00	110.000,00	31.908,93	29,01	31.908,93	29,01	78.091,07
Multas Administrativas, Contratuais e Judiciais	1.000,00	1.000,00	0,00	0,00	0,00	0,00	1.000,00
Indenizações, Restituições e Ressarcimentos	101.000,00	101.000,00	31.540,34	31,23	31.540,34	31,23	69.459,66
Bens, Direitos e Valores Incorporados ao Patrimônio Público	0,00	0,00	0,00	0,00	0,00	0,00	0,00
Demais Receitas Correntes	8.000,00	8.000,00	368,59	4,61	368,59	4,61	7.631,41
RECEITAS DE CAPITAL	774.248,04	774.248,04	0,00	0,00	0,00	0,00	774.248,04
OPERAÇÕES DE CRÉDITO	10.000,00	10.000,00	0,00	0,00	0,00	0,00	10.000,00
Operações de crédito - Mercado Interno	10.000,00	10.000,00	0,00	0,00	0,00	0,00	10.000,00
Operações de crédito - Mercado Externo	0,00	0,00	0,00	0,00	0,00	0,00	0,00
ALIENAÇÃO DE BENS	10.000,00	10.000,00	0,00	0,00	0,00	0,00	10.000,00
Alienação de Bens Móveis	5.000,00	5.000,00	0,00	0,00	0,00	0,00	5.000,00
Alienação de Bens Imóveis	5.000,00	5.000,00	0,00	0,00	0,00	0,00	5.000,00
Alienação de Bens Intangíveis	0,00	0,00	0,00	0,00	0,00	0,00	0,00
AMORTIZAÇÕES DE EMPRÉSTIMOS	0,00	0,00	0,00	0,00	0,00	0,00	0,00
TRANSFERÊNCIAS DE CAPITAL	754.248,04	754.248,04	0,00	0,00	0,00	0,00	754.248,04
Transferências da União e de suas Entidades	642.248,04	642.248,04	0,00	0,00	0,00	0,00	642.248,04
Transferências dos Estados e do Distrito Federal e de suas Entidades	112.000,00	112.000,00	0,00	0,00	0,00	0,00	112.000,00
Transferências dos Municípios e de suas Entidades	0,00	0,00	0,00	0,00	0,00	0,00	0,00
Transferências de Instituições Privadas	0,00	0,00	0,00	0,00	0,00	0,00	0,00
Transferências de Outras Instituições Públicas	0,00	0,00	0,00	0,00	0,00	0,00	0,00
Transferências do Exterior	0,00	0,00	0,00	0,00	0,00	0,00	0,00
Transferências de Pessoas Físicas	0,00	0,00	0,00	0,00	0,00	0,00	0,00
Transferências Provenientes de Depósitos Não Identificados	0,00	0,00	0,00	0,00	0,00	0,00	0,00
OUTRAS RECEITAS DE CAPITAL	0,00	0,00	0,00	0,00	0,00	0,00	0,00
Integralização do Capital Social	0,00	0,00	0,00	0,00	0,00	0,00	0,00
Remuneração das Disponibilidades do Tesouro	0,00	0,00	0,00	0,00	0,00	0,00	0,00

*[Handwritten signature]*

*[Handwritten signature]*

*[Handwritten signature]*

Resgate de Títulos do Tesouro Demais Receitas de Capital		0,00	0,00	0,00	0,00	0,00	0,00	0,00	0,00	0,00	0,00
RECEITAS (intra-orçamentárias) (II)		0,00	0,00	0,00	0,00	17,64	0,00	17,64	0,00	17,64	0,00
<b>SUBTOTAL DAS RECEITAS (III) = (I + II)</b>		24.908.948,04	24.908.948,04	4.394.651,94	17,64	4.394.651,94	17,64	20.514.296,10			
<b>OPERAÇÕES DE CRÉDITO / REFINANCIAMENTO (IV)</b>											
OPERAÇÕES DE CRÉDITO - MERCADO INTERNO											
Mobiliária											
Contratual											
OPERAÇÕES DE CRÉDITO - MERCADO EXTERNO											
Mobiliária											
Contratual											
<b>SUBTOTAL COM REFINANCIAMENTO (V) = (III + IV)</b>		24.908.948,04	24.908.948,04	4.394.651,94	17,64	4.394.651,94	17,64	20.514.296,10			
<b>DÉFICIT (VI)</b>		-	-	-	-	0,00	-	-			
<b>TOTAL (VII) = (V+VI)</b>		24.908.948,04	24.908.948,04	4.394.651,94	17,64	4.394.651,94	17,64	20.514.296,10			
<b>SALDOS DE EXERCÍCIOS ANTERIORES (utilizados para créditos adicio Recursos arrecadados em exercicios anteriores - RPPS Superávit financeiro</b>		-	200.000,00	-	-	200.000,00	-	-	-	-	-
		-	0,00	-	-	-	-	-	-	-	-
		-	200.000,00	-	-	200.000,00	-	-	-	-	-

DESPESAS ORÇAMENTÁRIAS	DOTAÇÃO INICIAL (d)	DOTAÇÃO ATUALIZADA (e)	DESPESAS EMPENHADAS		SALDO (g)=(e-f)	DESPESAS LIQUIDADAS		SALDO (i)=(e-h)	DESPESAS PAGAS ATÉ O BIMESTRE (j)	INSCRITAS EM RESTOS A PAGAR NÃO PROCESSADOS (k)
			NO BIMESTRE	ATÉ O BIMESTRE (f)		NO BIMESTRE	ATÉ O BIMESTRE (h)			
DESPESAS (exceto intr orçamentárias)(VIII)	24.908.948,04	25.108.948,04	7.279.211,56	7.279.211,56	17.829.736,48	3.327.957,07	3.327.957,07	21.700.990,97	1.858.579,82	3.951.254,49
DESPESAS CORRENTES	21.638.653,80	21.397.653,80	6.335.137,98	6.335.137,98	15.062.515,82	2.949.025,79	2.949.025,79	18.448.628,01	1.658.032,54	3.386.112,19
Pessoal e encargos so	12.273.451,63	12.289.981,63	4.279.983,04	4.279.983,04	8.009.998,59	1.936.533,98	1.936.533,98	10.353.447,65	1.003.049,39	2.343.449,06
Juros e encargos da d	24.313,00	24.313,00	0,00	0,00	24.313,00	0,00	0,00	24.313,00	0,00	0,00
Outras despesas corre	9.340.889,17	9.083.359,17	2.055.154,94	2.055.154,94	7.028.204,23	1.012.491,81	1.012.491,81	8.070.867,36	654.983,15	1.042.663,13
DESPESAS DE CAPITAL	3.170.294,24	3.611.294,24	944.073,58	944.073,58	2.667.220,66	378.931,28	378.931,28	3.232.362,96	200.547,28	565.142,30



Investimentos	2.620.685,84	3.061.685,84	494.073,58	494.073,58	2.567.612,26	265.161,58	2.796.524,26	86.777,58	228.912,00
Inversões financeiras	3.058,40	3.058,40	0,00	0,00	3.058,40	0,00	3.058,40	0,00	0,00
Amortização de dívida	546.550,00	546.550,00	450.000,00	450.000,00	96.550,00	113.769,70	432.780,30	113.769,70	336.230,30
DESPESAS (intra-orçamentárias)(IX)	0,00	0,00	0,00	0,00	0,00	0,00	0,00	0,00	0,00
<b>SUBTOTAL DAS DESPESAS(X)=(VIII+IX)</b>	<b>24.908.948,04</b>	<b>25.108.948,04</b>	<b>7.279.211,56</b>	<b>7.279.211,56</b>	<b>17.829.736,48</b>	<b>3.327.957,07</b>	<b>21.780.990,97</b>	<b>1.858.579,82</b>	<b>3.951.254,49</b>
AMORTIZAÇÃO DA DÍVIDA REFINANCIAMENTO (XI)									
AMORT. DA DÍVIDA INT									
Dívida mobiliária									
Outras dívidas									
AMORT. DA DÍVIDA EXT									
Dívida mobiliária									
Outras dívidas									
<b>SUBTOTAL COM REFINANCIAMENTO (XII)=(X+XI)</b>	<b>24.908.948,04</b>	<b>25.108.948,04</b>	<b>7.279.211,56</b>	<b>7.279.211,56</b>	<b>17.829.736,48</b>	<b>3.327.957,07</b>	<b>21.780.990,97</b>	<b>1.858.579,82</b>	<b>3.951.254,49</b>
<b>SUPERAVIT (XIII)</b>	<b>-</b>	<b>-</b>	<b>-</b>	<b>-</b>	<b>-</b>	<b>1.066.694,87</b>	<b>-</b>	<b>-</b>	<b>-</b>
<b>TOTAL (XIV)=(XII+XIII)</b>	<b>24.908.948,04</b>	<b>25.108.948,04</b>	<b>7.279.211,56</b>	<b>7.279.211,56</b>	<b>17.829.736,48</b>	<b>4.394.651,94</b>	<b>21.780.990,97</b>	<b>1.858.579,82</b>	<b>3.951.254,49</b>
<b>RESERVA DO RPPS</b>	<b>0,00</b>	<b>0,00</b>	<b>0,00</b>	<b>0,00</b>	<b>0,00</b>	<b>0,00</b>	<b>0,00</b>	<b>0,00</b>	<b>0,00</b>

RECEITAS ORÇAMENTÁRIAS	PREVISÃO INICIAL	PREVISÃO ATUALIZADA (a)	NO BIMESTRE (b)	RECEITAS REALIZADAS		SALDO A REALIZAR (a-c)
				% b/a	ATÉ O BIMESTRE (c)	
RECEITAS (intra-orçamentárias) (II)	0,00	0,00	0,00	17,64	0,00	0,00
RECEITAS CORRENTES	0,00	0,00	0,00	0,00	0,00	0,00
IMPOSTOS, TAXAS E CONTRIBUIÇÕES DE MELHORIA	0,00	0,00	0,00	0,00	0,00	0,00
Impostos	0,00	0,00	0,00	0,00	0,00	0,00
Taxas	0,00	0,00	0,00	0,00	0,00	0,00
Contribuição de melhoria	0,00	0,00	0,00	0,00	0,00	0,00

*[Assinatura]*

*[Assinatura]*

*[Assinatura]*

*[Assinatura]*

CONTRIBUIÇÕES	0,00	0,00	0,00	0,00	0,00	0,00	0,00	0,00	0,00	0,00	0,00	0,00	0,00
Contribuições sociais	0,00	0,00	0,00	0,00	0,00	0,00	0,00	0,00	0,00	0,00	0,00	0,00	0,00
Contribuições econômicas	0,00	0,00	0,00	0,00	0,00	0,00	0,00	0,00	0,00	0,00	0,00	0,00	0,00
Contribuição para entidades privadas de serviços social e de formação profissional.	0,00	0,00	0,00	0,00	0,00	0,00	0,00	0,00	0,00	0,00	0,00	0,00	0,00
Contribuição para o custeio do serviço de iluminação pública	0,00	0,00	0,00	0,00	0,00	0,00	0,00	0,00	0,00	0,00	0,00	0,00	0,00
RECEITA PATRIMONIAL	0,00	0,00	0,00	0,00	0,00	0,00	0,00	0,00	0,00	0,00	0,00	0,00	0,00
Exploração do Patrimônio Imobiliário do Estado	0,00	0,00	0,00	0,00	0,00	0,00	0,00	0,00	0,00	0,00	0,00	0,00	0,00
Valores mobiliários	0,00	0,00	0,00	0,00	0,00	0,00	0,00	0,00	0,00	0,00	0,00	0,00	0,00
Delegação de Serviços Públicos Mediante Concessão, Permissão, Autorização ou Licença.	0,00	0,00	0,00	0,00	0,00	0,00	0,00	0,00	0,00	0,00	0,00	0,00	0,00
Exploração de Recursos Naturais,	0,00	0,00	0,00	0,00	0,00	0,00	0,00	0,00	0,00	0,00	0,00	0,00	0,00
Exploração do Patrimônio Intangível.	0,00	0,00	0,00	0,00	0,00	0,00	0,00	0,00	0,00	0,00	0,00	0,00	0,00
Cessão de Direitos.	0,00	0,00	0,00	0,00	0,00	0,00	0,00	0,00	0,00	0,00	0,00	0,00	0,00
Demais Receitas Patrimoniais.	0,00	0,00	0,00	0,00	0,00	0,00	0,00	0,00	0,00	0,00	0,00	0,00	0,00
RECEITA AGROPECUÁRIA	0,00	0,00	0,00	0,00	0,00	0,00	0,00	0,00	0,00	0,00	0,00	0,00	0,00
RECEITA INDUSTRIAL	0,00	0,00	0,00	0,00	0,00	0,00	0,00	0,00	0,00	0,00	0,00	0,00	0,00
RECEITA DE SERVIÇOS	0,00	0,00	0,00	0,00	0,00	0,00	0,00	0,00	0,00	0,00	0,00	0,00	0,00
Serviços Administrativos e Comerciais Gerais	0,00	0,00	0,00	0,00	0,00	0,00	0,00	0,00	0,00	0,00	0,00	0,00	0,00
Serviços e Atividades Referentes à Navegação e ao Transporte	0,00	0,00	0,00	0,00	0,00	0,00	0,00	0,00	0,00	0,00	0,00	0,00	0,00
Serviços e Atividades Referentes à Saúde	0,00	0,00	0,00	0,00	0,00	0,00	0,00	0,00	0,00	0,00	0,00	0,00	0,00
Serviços e Atividades Financeiras	0,00	0,00	0,00	0,00	0,00	0,00	0,00	0,00	0,00	0,00	0,00	0,00	0,00
Outros Serviços	0,00	0,00	0,00	0,00	0,00	0,00	0,00	0,00	0,00	0,00	0,00	0,00	0,00
TRASFERÊNCIAS CORRENTES	0,00	0,00	0,00	0,00	0,00	0,00	0,00	0,00	0,00	0,00	0,00	0,00	0,00
Transferências da União e de suas Entidades	0,00	0,00	0,00	0,00	0,00	0,00	0,00	0,00	0,00	0,00	0,00	0,00	0,00
Transferências dos Estados e do Distrito Federal e de suas Entidades	0,00	0,00	0,00	0,00	0,00	0,00	0,00	0,00	0,00	0,00	0,00	0,00	0,00
Transferências dos Municípios e de suas Entidades	0,00	0,00	0,00	0,00	0,00	0,00	0,00	0,00	0,00	0,00	0,00	0,00	0,00
Transferências de Instituições Privadas	0,00	0,00	0,00	0,00	0,00	0,00	0,00	0,00	0,00	0,00	0,00	0,00	0,00
Transferências de Outras Instituições Públicas	0,00	0,00	0,00	0,00	0,00	0,00	0,00	0,00	0,00	0,00	0,00	0,00	0,00
Transferências do Exterior	0,00	0,00	0,00	0,00	0,00	0,00	0,00	0,00	0,00	0,00	0,00	0,00	0,00
Transferências de Pessoas Físicas	0,00	0,00	0,00	0,00	0,00	0,00	0,00	0,00	0,00	0,00	0,00	0,00	0,00
Transferências Provenientes de Depósitos Não Identificados	0,00	0,00	0,00	0,00	0,00	0,00	0,00	0,00	0,00	0,00	0,00	0,00	0,00
OUTRAS RECEITAS CORRENTES	0,00	0,00	0,00	0,00	0,00	0,00	0,00	0,00	0,00	0,00	0,00	0,00	0,00
Multas Administrativas, Contratuais e Judiciais	0,00	0,00	0,00	0,00	0,00	0,00	0,00	0,00	0,00	0,00	0,00	0,00	0,00
Indenizações, Restituições e Ressarcimentos	0,00	0,00	0,00	0,00	0,00	0,00	0,00	0,00	0,00	0,00	0,00	0,00	0,00

*[Handwritten signature]*

*[Handwritten mark]*

*[Handwritten mark]*

Bens, Direitos e Valores Incorporados ao Patrimônio Público	0,00	0,00	0,00	0,00	0,00	0,00	0,00	0,00	0,00	0,00	0,00	0,00
Demais Receitas Correntes	0,00	0,00	0,00	0,00	0,00	0,00	0,00	0,00	0,00	0,00	0,00	0,00
<b>RECEITAS DE CAPITAL</b>	0,00	0,00	0,00	0,00	0,00	0,00	0,00	0,00	0,00	0,00	0,00	0,00
<b>OPERAÇÕES DE CRÉDITO</b>	0,00	0,00	0,00	0,00	0,00	0,00	0,00	0,00	0,00	0,00	0,00	0,00
Operações de crédito - Mercado Interno	0,00	0,00	0,00	0,00	0,00	0,00	0,00	0,00	0,00	0,00	0,00	0,00
Operações de crédito - Mercado Externo	0,00	0,00	0,00	0,00	0,00	0,00	0,00	0,00	0,00	0,00	0,00	0,00
<b>ALIENAÇÃO DE BENS</b>	0,00	0,00	0,00	0,00	0,00	0,00	0,00	0,00	0,00	0,00	0,00	0,00
Alienação de Bens Móveis	0,00	0,00	0,00	0,00	0,00	0,00	0,00	0,00	0,00	0,00	0,00	0,00
Alienação de Bens Imóveis	0,00	0,00	0,00	0,00	0,00	0,00	0,00	0,00	0,00	0,00	0,00	0,00
Alienação de Bens Intangíveis	0,00	0,00	0,00	0,00	0,00	0,00	0,00	0,00	0,00	0,00	0,00	0,00
<b>AMORTIZAÇÕES DE EMPRÉSTIMOS</b>	0,00	0,00	0,00	0,00	0,00	0,00	0,00	0,00	0,00	0,00	0,00	0,00
<b>TRANSFERÊNCIAS DE CAPITAL</b>	0,00	0,00	0,00	0,00	0,00	0,00	0,00	0,00	0,00	0,00	0,00	0,00
Transferências da União e de suas Entidades	0,00	0,00	0,00	0,00	0,00	0,00	0,00	0,00	0,00	0,00	0,00	0,00
Transferências dos Estados e do Distrito Federal e de suas Entidades	0,00	0,00	0,00	0,00	0,00	0,00	0,00	0,00	0,00	0,00	0,00	0,00
Transferências dos Municípios e de suas Entidades	0,00	0,00	0,00	0,00	0,00	0,00	0,00	0,00	0,00	0,00	0,00	0,00
Transferências de Instituições Privadas	0,00	0,00	0,00	0,00	0,00	0,00	0,00	0,00	0,00	0,00	0,00	0,00
Transferências de Outras Instituições Públicas	0,00	0,00	0,00	0,00	0,00	0,00	0,00	0,00	0,00	0,00	0,00	0,00
Transferências do Exterior	0,00	0,00	0,00	0,00	0,00	0,00	0,00	0,00	0,00	0,00	0,00	0,00
Transferências de Pessoas Físicas	0,00	0,00	0,00	0,00	0,00	0,00	0,00	0,00	0,00	0,00	0,00	0,00
Transferências Provenientes de Depósitos Não Identificados	0,00	0,00	0,00	0,00	0,00	0,00	0,00	0,00	0,00	0,00	0,00	0,00
<b>OUTRAS RECEITAS DE CAPITAL</b>	0,00	0,00	0,00	0,00	0,00	0,00	0,00	0,00	0,00	0,00	0,00	0,00
Integralização do Capital Social	0,00	0,00	0,00	0,00	0,00	0,00	0,00	0,00	0,00	0,00	0,00	0,00
Remuneração das Disponibilidades do Tesouro	0,00	0,00	0,00	0,00	0,00	0,00	0,00	0,00	0,00	0,00	0,00	0,00
Resgate de Títulos do Tesouro	0,00	0,00	0,00	0,00	0,00	0,00	0,00	0,00	0,00	0,00	0,00	0,00
Demais Receitas de Capital	0,00	0,00	0,00	0,00	0,00	0,00	0,00	0,00	0,00	0,00	0,00	0,00

DESPESAS INTRA-ORÇAMENTÁRIAS	DOTAÇÃO INICIAL (d)	DOTAÇÃO ATUALIZADA (e)	DESPESAS EMPENHADAS		SALDO (g)=(e-f)	DESPESAS LIQUIDADAS		SALDO (i)=(e-h)	DESPESAS PAGAS ATÉ O BIMESTRE (j)	INSCRITAS EM RESTOS A PAGAR NÃO PROCESSADOS (k)
			NO BIMESTRE	ATÉ O BIMESTRE (f)		NO BIMESTRE	ATÉ O BIMESTRE (h)			
DESPESAS (intra-orçamentárias)(ix)	0,00	0,00	0,00	0,00	0,00	0,00	0,00	0,00	0,00	0,00

*[Handwritten signature]*


*[Handwritten signature]*

DESPESAS CORRENTES	0,00	0,00	0,00	0,00	0,00	0,00	0,00	0,00	0,00
DESPESAS DE CAPITAL	0,00	0,00	0,00	0,00	0,00	0,00	0,00	0,00	0,00

FONTE: SISTEMA: Aspec Informática - UNIDADE RESPONSÁVEL: Prefeitura Municipal de Altaneira - DATA DA EMISSÃO: 29/03/2019 - HORA DA EMISSÃO: 08:55:08

Notas: (\*) - No modelo da STN inexistiu coluna para reduções de dotação. Por este motivo, as reduções foram deduzidas na própria coluna de 'Créditos adicionais', motivo pelo qual esta coluna poderá conter valores negativos, não sendo portanto nenhum erro ser exibido valores negativos na coluna 'Créditos adicionais'.

  
 FRANCISCO DARIIMAR RODRIGUES SOARES  
 PREFEITO MUNICIPAL

  
 INFOCOM ASSESSORIA CONTABIL MUNICIPAL  
 CONTADOR

  
 JOSE HUMBERTO BATISTA  
 SECRETARIO DE ADM. E FINANÇAS

  
 DAYANA KELLY NOGUEIRA LIMA DE OLIVEIRA  
 RESPONSÁVEL PELO CONTROLE INTERNO



RREO - Anexo 2 (LRF, Art.52, inciso II, alínea 'c')

R\$ 1,00

FUNÇÃO / SUBFUNÇÃO	DOTAÇÃO INICIAL	DOTAÇÃO ATUALIZADA	DESPESAS EMPENHADAS		SALDO (c) = (a-b)	DESPESAS LIQUIDADAS		SALDO (e) = (a-d)	INSCRITAS EM RESTOS A PAGAR NÃO PROCESSADOS (f)
			NO BIMESTRE	ATÉ O BIMESTRE (b)		NO BIMESTRE	ATÉ O BIMESTRE (d)		
<b>DESPESAS (EXCETO INTRA-ORÇAMENTARIAS) (I)</b>	<b>24.908.948,04</b>	<b>25.108.948,04</b>	<b>7.279.211,56</b>	<b>7.279.211,56</b>	<b>17.829.736,48</b>	<b>3.327.957,07</b>	<b>3.327.957,07</b>	<b>21.780.990,97</b>	<b>3.951.234,49</b>
LEGISLATIVA	1.181.500,00	1.181.500,00	442.301,62	442.301,62	739.198,38	158.923,24	158.923,24	1.022.576,76	283.378,38
Ação Legislativa	1.181.500,00	1.181.500,00	442.301,62	442.301,62	739.198,38	158.923,24	158.923,24	1.022.576,76	283.378,38
ADMINISTRAÇÃO	4.451.477,00	4.415.227,00	1.577.751,04	1.577.751,04	2.833.475,96	856.137,02	856.137,02	3.559.089,98	721.614,02
Administração Geral	4.427.477,00	4.391.227,00	1.577.751,04	1.577.751,04	2.813.475,96	856.137,02	856.137,02	3.535.089,98	721.614,02
Formação de Recursos Human	24.000,00	24.000,00	0,00	0,00	24.000,00	0,00	0,00	24.000,00	0,00
ASSISTÊNCIA SOCIAL	1.480.699,00	1.497.929,00	413.466,94	413.466,94	1.084.462,06	204.188,68	204.188,68	1.293.740,32	209.278,26
Assistência de Portador de	4.125,00	4.125,00	0,00	0,00	4.125,00	0,00	0,00	4.125,00	0,00
Assistência à Criança e ao	37.841,00	55.071,00	19.200,00	19.200,00	35.871,00	9.660,00	9.660,00	45.411,00	9.540,00
Assistência Comunitária	1.308.105,00	1.308.105,00	359.917,37	359.917,37	948.187,63	174.570,20	174.570,20	1.133.534,80	185.347,17
Administração Geral	124.065,00	124.065,00	34.349,57	34.349,57	89.715,43	19.958,48	19.958,48	104.106,52	14.391,09
Demais Subfunções	6.563,00	6.563,00	0,00	0,00	6.563,00	0,00	0,00	6.563,00	0,00
SAÚDE	6.229.291,50	6.142.141,50	1.451.195,86	1.451.195,86	4.690.945,64	674.225,92	674.225,92	5.467.915,58	776.969,94
Atenção Básica	2.463.237,43	2.463.237,43	459.906,87	459.906,87	2.003.330,56	200.581,21	200.581,21	2.262.656,22	259.375,66
Assistência Hospitalar e A	2.241.587,30	2.151.087,30	442.876,52	442.876,52	1.708.210,78	237.065,06	237.065,06	1.914.022,24	205.811,46
Suporte Profilático e Tera	37.062,00	37.062,00	0,00	0,00	37.062,00	0,00	0,00	37.062,00	0,00
Vigilância Epidemiológica	263.082,02	263.082,02	89.441,80	89.441,80	173.640,22	38.051,98	38.051,98	225.030,04	51.389,82
Administração Geral	1.224.322,75	1.227.672,75	458.970,67	458.970,67	768.702,08	198.527,67	198.527,67	1.029.145,08	260.443,00
TRABALHO	1.838,00	1.838,00	0,00	0,00	1.838,00	0,00	0,00	1.838,00	0,00
Fomento ao Trabalho	1.838,00	1.838,00	0,00	0,00	1.838,00	0,00	0,00	1.838,00	0,00
EDUCAÇÃO	9.463.542,54	9.707.712,54	2.797.518,52	2.797.518,52	6.910.194,02	1.173.734,93	1.173.734,93	8.533.977,61	1.623.763,59
Ensino Fundamental	7.585.219,04	7.647.240,04	2.381.659,35	2.381.659,35	5.265.580,69	902.920,06	902.920,06	6.744.319,98	1.478.739,29
Ensino Profissional	11.250,00	11.250,00	0,00	0,00	11.250,00	0,00	0,00	11.250,00	0,00
Ensino Superior	240.000,00	240.000,00	0,00	0,00	240.000,00	0,00	0,00	240.000,00	0,00
Educação Infantil	163.784,00	163.784,00	6.425,05	6.425,05	157.358,95	6.425,05	6.425,05	157.358,95	0,00
Educação de Jovens e Adult	29.697,00	29.697,00	0,00	0,00	29.697,00	0,00	0,00	29.697,00	0,00
Educação Especial	12.500,00	12.500,00	0,00	0,00	12.500,00	0,00	0,00	12.500,00	0,00
Educação Básica	4.596,00	4.596,00	0,00	0,00	4.596,00	0,00	0,00	4.596,00	0,00

RREO - Anexo 2 (LRF, Art.52, inciso II, alínea 'c')

R\$ 1,00

FUNÇÃO / SUBFUNÇÃO	DOTAÇÃO INICIAL	DOTAÇÃO ATUALIZADA	DESPESAS EMPENHADAS		SALDO (c) = (a-b)	DESPESAS LIQUIDADAS		SALDO (e) = (d-f)	INSCRITAS EM RESTOS A PAGAR NÃO PROCESSADOS (f)
			NO BIMESTRE	ATÉ O BIMESTRE (b)		% (b/total)	NO BIMESTRE		
Administração Geral	1.416.496,50	1.598.645,50	409.434,12	409.434,12	1.189.211,38	264.389,82	264.389,82	1.334.255,68	145.044,30
CULTURA	147.120,00	147.120,00	0,00	0,00	147.120,00	0,00	0,00	147.120,00	0,00
Patrimônio Histórico, Artí	38.000,00	38.000,00	0,00	0,00	38.000,00	0,00	0,00	38.000,00	0,00
Difusão Cultural	109.120,00	109.120,00	0,00	0,00	109.120,00	0,00	0,00	109.120,00	0,00
URBANISMO	323.958,00	323.958,00	0,00	0,00	323.958,00	0,00	0,00	323.958,00	0,00
Infra-Estrutura Urbana	203.958,00	203.958,00	0,00	0,00	203.958,00	0,00	0,00	203.958,00	0,00
Serviços Urbanos	120.000,00	120.000,00	0,00	0,00	120.000,00	0,00	0,00	120.000,00	0,00
HABITAÇÃO	25.000,00	25.000,00	0,00	0,00	25.000,00	0,00	0,00	25.000,00	0,00
Habitación Rural	25.000,00	25.000,00	0,00	0,00	25.000,00	0,00	0,00	25.000,00	0,00
SANEAMENTO	83.750,00	83.750,00	0,00	0,00	83.750,00	0,00	0,00	83.750,00	0,00
Saneamento Básico Rural	68.750,00	68.750,00	0,00	0,00	68.750,00	0,00	0,00	68.750,00	0,00
Saneamento Básico Urbano	15.000,00	15.000,00	0,00	0,00	15.000,00	0,00	0,00	15.000,00	0,00
GESTÃO AMBIENTAL	117.620,00	117.620,00	0,00	0,00	117.620,00	0,00	0,00	117.620,00	0,00
Preservação e Conservação	10.000,00	10.000,00	0,00	0,00	10.000,00	0,00	0,00	10.000,00	0,00
Recursos Hídricos	27.620,00	27.620,00	0,00	0,00	27.620,00	0,00	0,00	27.620,00	0,00
Administração Geral	80.000,00	80.000,00	0,00	0,00	80.000,00	0,00	0,00	80.000,00	0,00
AGRICULTURA	356.105,00	356.105,00	70.000,00	70.000,00	286.105,00	70.000,00	70.000,00	286.105,00	0,00
Promoção da Produção Agrop	9.451,00	9.451,00	0,00	0,00	9.451,00	0,00	0,00	9.451,00	0,00
Demais Subfunções	346.654,00	346.654,00	70.000,00	70.000,00	276.654,00	70.000,00	70.000,00	276.654,00	0,00
COMERCIO E SERVIÇOS	27.500,00	27.500,00	0,00	0,00	27.500,00	0,00	0,00	27.500,00	0,00
Promoção Comercial	10.000,00	10.000,00	0,00	0,00	10.000,00	0,00	0,00	10.000,00	0,00
Turismo	17.500,00	17.500,00	0,00	0,00	17.500,00	0,00	0,00	17.500,00	0,00
ENERGIA	50.000,00	50.000,00	0,00	0,00	50.000,00	0,00	0,00	50.000,00	0,00
Energia Elétrica	50.000,00	50.000,00	0,00	0,00	50.000,00	0,00	0,00	50.000,00	0,00
TRANSPORTE	32.500,00	32.500,00	0,00	0,00	32.500,00	0,00	0,00	32.500,00	0,00
Transporte Rodoviário	32.500,00	32.500,00	0,00	0,00	32.500,00	0,00	0,00	32.500,00	0,00
DESPORTO E LAZER	296.547,00	358.547,00	76.977,58	76.977,58	281.569,42	76.977,58	76.977,58	281.569,42	0,00
Desporto Comunitário	296.547,00	358.547,00	76.977,58	76.977,58	281.569,42	76.977,58	76.977,58	281.569,42	0,00
ENCARGOS ESPECIAIS	540.500,00	540.500,00	450.000,00	450.000,00	90.500,00	113.769,70	113.769,70	426.730,30	336.230,30
Serviço da Dívida Interna	540.500,00	540.500,00	450.000,00	450.000,00	90.500,00	113.769,70	113.769,70	426.730,30	336.230,30
RESERVA DE CONTINGENCIA	100.000,00	100.000,00	0,00	0,00	100.000,00	0,00	0,00	100.000,00	0,00

*[Handwritten signature]*

RREO - Anexo 2 (LRF, Art.52, inciso II, alínea 'c')

R\$ 1,00

FUNÇÃO / SUBFUNÇÃO	DOTAÇÃO INICIAL	DOTAÇÃO ATUALIZADA (a)	DESPESAS EMPENHADAS		SALDO (c) = (a-b)	DESPESAS LIQUIDADAS		SALDO (e) = (a-d)	INSCRITAS EM RESTOS A PAGAR NÃO PROCESSADOS (f)
			NO BIMESTRE	ATÉ 0 BIMESTRE (b)		NO BIMESTRE	ATÉ 0 BIMESTRE (d)		
				(b/total %)			(d/total %)		
DESPESAS (INTRA-ORÇAMENTARIAS) (II)	0,00	0,00	0,00	0,00	0,00	0,00	0,00	0,00	0,00
TOTAL (III) = (I + II)	24.908.948,04	25.108.948,04	7.279.211,56	7.279.211,56	17.829.736,48	3.327.957,07	3.327.957,07	21.780.990,97	3.951.254,49

FONTE: SISTEMA: Aspec Informática - UNIDADE RESPONSÁVEL: Prefeitura Municipal de Altaneira - DATA DA EMISSÃO: 29/03/2019 - HORA DA EMISSÃO: 08:55:20






RREO - Anexo 2 (LRF, Art. 52, inciso II, alínea 'c')

R\$ 1,00


FUNÇÃO / SUBFUNÇÃO - INTRA	DOTAÇÃO INICIAL	DOTAÇÃO ATUALIZADA (a)	DESPESAS EMPENHADAS		SALDO (c) = (a-b)	DESPESAS LIQUIDADAS		SALDO (e) = (a-d)	INSCRITAS EM RESTOS A PAGAR NÃO PROCESSADOS (f)
			NO BIMESTRE	ATÉ 0 BIMESTRE (b)		NO BIMESTRE	ATÉ 0 BIMESTRE (d)		
				% (b/total)			% (d/total)		
DESPESAS (INTRA-ORÇAMENTARIAS) (II)	0,00	0,00	0,00	0,00	0,00	0,00	0,00	0,00	0,00

FONTE: SISTEMA: Aspec Informática - UNIDADE RESPONSÁVEL: Prefeitura Municipal de Altaneira - DATA DA EMISSÃO: 29/03/2019 - HORA DA EMISSÃO: 08:55:20

  
 FRANCISCO DARDIMAR RODRIGUES SOARES  
 PREFEITO MUNICIPAL

  
 INFOCONT ASSESSORIA CONTABIL MUNICIPAL  
 CONTADOR

  
 JOSE HUMBERTO BATISTA  
 SECRETARIO DE ADM. E FINANÇAS

  
 DAYANA KELLY NOGUEIRA LIMA DE OLIVEIRA  
 RESPONSÁVEL PELO CONTROLE INTERNO

ESPECIFICAÇÃO	EVOLUÇÃO DA RECEITA REALIZADA NOS ÚLTIMOS 12 MESES												
	Mar/2018	Abr/2018	Mai/2018	Jun/2018	Jul/2018	Ago/2018	Set/2018	Out/2018	Nov/2018	Dez/2018	Jan/2019	Fev/2019	
<b>RECEITAS CORRENTES (I)</b>	1.585.228,34	1.745.910,72	2.313.754,42	2.572.118,47	1.916.888,65	1.859.532,47	1.706.370,32	1.585.228,34	1.745.910,72	2.313.754,42	2.572.118,47	1.916.888,65	1.585.228,34
Impostos, Taxas e Contribuições de Melho	25.103,71	23.141,53	191.071,24	24.528,38	27.667,63	38.801,38	32.158,98	25.103,71	23.141,53	191.071,24	24.528,38	27.667,63	25.103,71
IPTU	2.002,65	1.578,69	4.582,97	5.369,55	6.965,72	6.774,04	5.726,65	2.002,65	1.578,69	4.582,97	5.369,55	6.965,72	2.002,65
ISS	6.532,55	6.503,70	175.067,63	5.969,04	8.820,86	20.492,16	13.450,81	6.532,55	6.503,70	175.067,63	5.969,04	8.820,86	6.532,55
ITBI	0,00	0,00	0,00	500,00	0,00	800,00	800,00	0,00	0,00	0,00	800,00	0,00	0,00
IRRF	9.034,54	8.893,28	10.066,73	11.056,54	9.706,39	10.137,28	8.933,38	9.034,54	8.893,28	10.066,73	11.056,54	9.706,39	9.034,54
Outros Impostos, Taxas e Contribuições	7.533,97	6.165,86	1.353,91	1.633,25	2.174,66	597,90	3.248,14	7.533,97	6.165,86	1.353,91	1.633,25	2.174,66	7.533,97
Contribuições	6.292,16	7.778,64	5.951,99	6.150,53	7.203,93	6.965,19	7.514,67	6.292,16	7.778,64	5.951,99	6.150,53	7.203,93	6.292,16
Receita Patrimonial	30.771,44	29.776,37	29.486,43	32.044,11	32.779,61	33.279,08	26.096,93	30.771,44	29.776,37	29.486,43	32.044,11	32.779,61	30.771,44
Rendimentos de Aplicação Financeira	30.771,44	29.776,37	29.486,43	32.044,11	32.779,61	33.279,08	26.096,93	30.771,44	29.776,37	29.486,43	32.044,11	32.779,61	30.771,44
Outras Receitas Patrimoniais	0,00	0,00	0,00	0,00	0,00	0,00	0,00	0,00	0,00	0,00	0,00	0,00	0,00
Receita agropecuária	0,00	0,00	0,00	0,00	0,00	0,00	0,00	0,00	0,00	0,00	0,00	0,00	0,00
Receita industrial	0,00	0,00	0,00	0,00	0,00	0,00	0,00	0,00	0,00	0,00	0,00	0,00	0,00
Receita de serviços	0,00	0,00	0,00	0,00	0,00	0,00	0,00	0,00	0,00	0,00	0,00	0,00	0,00
Transferências correntes	1.552.966,06	1.683.302,20	2.076.520,54	2.508.303,50	1.848.336,87	1.779.632,40	1.637.808,45	1.552.966,06	1.683.302,20	2.076.520,54	2.508.303,50	1.848.336,87	1.552.966,06
Cota-parte do FPM	636.270,23	667.056,18	818.639,99	766.617,43	883.110,34	656.852,14	495.398,40	636.270,23	667.056,18	818.639,99	766.617,43	883.110,34	636.270,23
Cota-parte do ICMS	286.385,54	307.810,74	344.101,63	264.305,02	356.244,77	325.881,74	344.344,69	286.385,54	307.810,74	344.101,63	264.305,02	356.244,77	286.385,54
Cota-parte do IPVA	15.771,19	15.987,96	4.868,57	9.836,09	3.993,38	1.194,59	2.548,08	15.771,19	15.987,96	4.868,57	9.836,09	3.993,38	15.771,19
Cota-parte do ITR	0,00	36,96	0,00	0,00	0,00	0,00	170,45	0,00	36,96	0,00	0,00	0,00	0,00
Transferências da LC 87/96	970,03	920,03	920,03	920,03	920,03	920,03	920,03	970,03	920,03	920,03	920,03	920,03	970,03
Transferências da LC 61/89	1.092,53	1.476,98	1.505,26	1.652,98	1.391,05	1.504,46	1.504,23	1.092,53	1.476,98	1.505,26	1.652,98	1.391,05	1.092,53
Transferências do Fundeb	433.582,45	338.752,68	707.896,81	448.010,04	425.334,08	441.735,45	577.727,69	433.582,45	338.752,68	707.896,81	448.010,04	425.334,08	433.582,45
Outras transferências correntes	178.994,29	331.260,67	198.588,25	1.016.961,31	177.343,22	351.543,99	215.194,88	178.994,29	331.260,67	198.588,25	1.016.961,31	177.343,22	178.994,29
Outras receitas correntes	-29.855,03	1.911,98	10.724,22	1.091,95	900,61	854,42	2.791,29	-29.855,03	1.911,98	10.724,22	1.091,95	900,61	-29.855,03
DEDUÇÕES (II)	188.077,85	198.657,77	234.007,09	208.666,39	176.643,24	197.270,58	168.977,15	188.077,85	198.657,77	234.007,09	208.666,39	176.643,24	188.077,85
Contrib. do servidor para o plano de pr	0,00	0,00	0,00	0,00	0,00	0,00	0,00	0,00	0,00	0,00	0,00	0,00	0,00
Comp. financ. entre regimes de previden	0,00	0,00	0,00	0,00	0,00	0,00	0,00	0,00	0,00	0,00	0,00	0,00	0,00
Ded. de receita para formação do Fundeb	188.077,85	198.657,77	234.007,09	208.666,39	176.643,24	197.270,58	168.977,15	188.077,85	198.657,77	234.007,09	208.666,39	176.643,24	188.077,85
<b>RECEITA CORRENTE LÍQUIDA (III)=(I-II)</b>	1.397.150,49	1.547.252,95	2.079.747,33	2.363.452,08	1.740.245,41	1.662.261,89	1.537.393,17	1.397.150,49	1.547.252,95	2.079.747,33	2.363.452,08	1.740.245,41	1.397.150,49

*[Handwritten signature]*


ESPECIFICAÇÃO	EVOLUÇÃO DA RECEITA REALIZADA NOS ÚLTIMOS 12 MESES						TOTAL (ÚLTIMOS 12 MESES)	PREVISÃO ATUALIZADA EXERCÍCIO
	Out/2018	Nov/2018	Dez/2018	Jan/2019	Feb/2019			
<b>RECEITAS CORRENTES (I)</b>	1.550.104,52	2.030.502,71	3.440.311,21	2.442.015,50	2.552.376,81	25.715.114,14	26.901.700,00	
Impostos, Taxas e Contribuições de Melho	27.896,65	51.191,95	301.599,83	36.118,36	53.341,80	832.621,44	838.700,00	
IPIU	5.452,43	3.146,66	4.085,33	12.750,09	1.639,36	60.074,14	37.500,00	
ISS	9.587,32	36.408,77	61.421,71	5.731,34	33.239,06	383.224,95	401.200,00	
ITBI	0,00	3.000,00	1.440,00	500,00	0,00	7.040,00	3.000,00	
IRRF	10.098,04	8.329,54	234.363,41	8.728,79	5.803,91	335.151,83	333.000,00	
Outros Impostos, Taxas e Contribuições	2.758,86	306,98	289,38	8.408,14	12.659,47	47.130,52	64.000,00	
Contribuições	8.921,24	8.103,27	7.782,52	7.026,48	6.787,10	86.477,72	90.000,00	
Receita Patrimonial	29.464,73	27.648,62	34.834,49	31.066,92	28.909,91	366.108,64	382.000,00	
Rendimentos de Aplicação Financeira	29.464,73	27.648,62	34.834,49	31.066,92	28.909,91	366.108,64	382.000,00	
Outras Receitas Patrimoniais	0,00	0,00	0,00	0,00	0,00	0,00	2.000,00	
Receita agropecuária	0,00	0,00	0,00	0,00	0,00	0,00	0,00	
Receita industrial	0,00	0,00	0,00	0,00	0,00	0,00	0,00	
Receita de serviços	0,00	0,00	0,00	0,00	0,00	0,00	0,00	
Transferências correntes	1.442.024,52	1.960.004,24	3.078.440,06	2.359.147,78	2.440.085,03	24.366.571,65	25.461.000,00	
Cota-parte do FPM	562.791,99	706.905,24	1.237.088,95	874.271,33	960.334,72	9.265.286,94	10.360.000,00	
Cota-parte do ICMS	375.034,00	352.556,01	396.408,48	512.797,62	606.115,69	4.471.985,73	4.000.000,00	
Cota-parte do IPVA	1.786,10	2.101,30	2.385,29	16.039,14	26.179,04	102.691,33	200.000,00	
Cota-parte do ITR	45,45	99,37	39,13	0,00	35,00	426,36	1.000,00	
Transferências da LC 87/96	920,03	920,03	920,03	0,00	0,00	9.200,30	12.000,00	
Transferências da LC 61/89	1.526,78	1.465,80	1.766,25	1.423,00	1.506,34	17.815,66	22.000,00	
Transferências do Fundeb	276.431,37	481.467,35	529.058,15	833.734,74	615.952,76	6.129.703,77	6.612.000,00	
Outras transferências correntes	223.468,60	414.489,14	910.773,78	120.881,05	229.962,48	4.369.461,56	4.254.000,00	
Outras receitas correntes	41.797,38	-16.445,37	17.654,31	8.655,96	23.252,97	63.334,69	110.000,00	
DEDUÇÕES (II)	188.420,84	212.809,52	253.423,98	280.906,22	318.834,15	2.626.694,78	2.767.000,00	
Contrib. do servidor para o plano de pr	0,00	0,00	0,00	0,00	0,00	0,00	0,00	
Comp. financ. entre regimes de previden	0,00	0,00	0,00	0,00	0,00	0,00	0,00	
Ded. de receita para formação do Fundeb	188.420,84	212.809,52	253.423,98	280.906,22	318.834,15	2.626.694,78	2.767.000,00	
<b>RECEITA CORRENTE LÍQUIDA (III)=(I-II)</b>	1.361.683,68	1.817.693,19	3.186.887,23	2.161.109,28	2.233.542,66	23.088.419,36	24.134.700,00	

FONTE: SISTEMA: Aspec Informática - UNIDADE RESPONSÁVEL: Prefeitura Municipal de Altaneira - DATA DA EMISSÃO: 29/03/2019 - HORA DA EMISSÃO: 08:55:33


RELATÓRIO RESUMIDO DA EXECUÇÃO ORÇAMENTÁRIA  
DEMONSTRATIVO DA RECEITA CORRENTE LÍQUIDA  
ORÇAMENTO FISCAL E DA SEGURIDADE SOCIAL  
1º bimestre de 2019 (até Fevereiro)

  
FRANCISCO DARIOMAR RODRIGUES SOARES  
PREFEITO MUNICIPAL

  
INFOCORP ASSESSORIA CONTABIL MUNICIPAL  
CONTADOR

  
JOSE HUMBERTO BATISTA  
SECRETARIO DE ADM. E FINANÇAS

  
DAYANA KELLY NOGUEIRA LIMA DE OLIVEIRA  
RESPONSAVEL PELO CONTROLE INTERNO

RREO - ANEXO 6 (LRF, Art 53, inciso III)

R\$ 1,00

RECEITAS PRIMÁRIAS	ACIMA DA LINHA	PREVISÃO ATUALIZADA	RECEITAS REALIZADAS ATÉ O BIMESTRE (a)
<b>RECEITAS CORRENTES (I)</b>		24.134.700,00	4.394.651,94
Receita tributária		858.700,00	89.460,16
IPTU		37.500,00	14.389,45
ISS		401.200,00	38.970,40
ITBI		3.000,00	500,00
IRRF		353.000,00	14.532,70
Outros impostos, taxas e contribuições de melhoria		64.000,00	21.067,61
Contribuições		90.000,00	13.813,58
Receita patrimonial		382.000,00	59.976,83
Aplicações financeiras (II)		380.000,00	59.976,83
Outras receitas patrimoniais		2.000,00	0,00
Transferências correntes		22.694.000,00	4.199.492,44
Cota-parte do FPM		8.440.000,00	1.467.684,89
Cota-parte do ICMS		3.200.000,00	895.130,63
Cota-parte do IPVA		160.000,00	33.774,52
Cota parte do ITR		800,00	28,00
Transferências da LC 87/96		9.600,00	0,00
Transferências da LC 61/89		17.600,00	2.343,47
Transferências do Fundeb		6.612.000,00	1.449.687,50
Outras transferências correntes		4.254.000,00	350.843,43
Demais receitas correntes		110.000,00	31.908,93
Outras receitas financeiras (III)		5.000,00	0,00
Receitas correntes restantes		105.000,00	31.908,93
<b>RECEITAS PRIMÁRIAS CORRENTES (IV)=(I-II-III)</b>		23.749.700,00	4.334.675,11
<b>RECEITAS DE CAPITAL (V)</b>		774.248,04	0,00
Operações de crédito (VI)		10.000,00	0,00
Amortização de empréstimos (VII)		0,00	0,00
Alienação de bens		10.000,00	0,00
Receitas de alienação de investimentos temporários (VIII)		0,00	0,00
Receitas de alienação de investimentos permanentes (IX)		0,00	0,00

*[Handwritten signature]*

*[Handwritten signature]*

*[Handwritten signature]*



Outras alienação de bens	10.000,00	0,00	
Transferências de capital	754.248,04	0,00	
Convênios	504.248,04	0,00	
Outras transferências de capital	250.000,00	0,00	
Outras receitas de capital	0,00	0,00	
Outras receitas de capital não primárias (X)	0,00	0,00	
Outras receitas de capital primárias	0,00	0,00	
RECEITAS PRIMÁRIAS DE CAPITAL (XI) = (V - VI - VII - VIII - IX - X)	764.248,04	0,00	
RECEITA PRIMÁRIA TOTAL (XII) = (IV + XI)	24.513.948,04	4.334.675,11	

	DOTAÇÃO ATUALIZADA	ATÉ O BIMESTRE/2019				RESTOS A PAGAR NÃO PROCESSADOS		
		DESPESAS EMPENHADAS	DESPESAS LIQUIDADAS	DESPESAS PAGAS (a)	RESTOS A PAGAR PROCESSADO PAGO (b)	LIQUIDADOS	PAGOS (c)	
<b>DESPESAS PRIMÁRIAS</b>								
DESPESAS CORRENTES (XIII)	21.397.653,80	6.335.137,98	2.949.025,79	1.658.032,54	1.812.512,72	42.858,10	38.258,10	
Pessoal e encargos sociais	12.289.981,63	4.279.983,04	1.936.533,98	1.003.049,39	881.239,08	0,00	0,00	
Juros e encargos da dívida (XIV)	24.313,00	0,00	0,00	0,00	0,00	0,00	0,00	
Outras despesas correntes	9.083.359,17	2.055.154,94	1.012.491,81	654.983,15	931.273,64	42.858,10	38.258,10	
DESPESAS PRIMÁRIAS CORRENTES (XV) = (XIII - XIV)	21.373.340,80	6.335.137,98	2.949.025,79	1.658.032,54	1.812.512,72	42.858,10	38.258,10	
DESPESAS DE CAPITAL (XVI)	3.611.294,24	944.073,58	378.931,28	200.547,28	19.285,00	0,00	0,00	
Investimentos	3.061.685,84	494.073,58	265.161,58	86.777,58	19.285,00	0,00	0,00	
Inversões financeiras	3.058,40	0,00	0,00	0,00	0,00	0,00	0,00	
Concessão de empréstimos e financiamentos (XVII)	0,00	0,00	0,00	0,00	0,00	0,00	0,00	
Aquisição de título de capital já integralizado (XVIII)	0,00	0,00	0,00	0,00	0,00	0,00	0,00	
Aquisição de título de crédito (XIX)	0,00	0,00	0,00	0,00	0,00	0,00	0,00	
Demais inversões financeiras	3.058,40	0,00	0,00	0,00	0,00	0,00	0,00	
Amortização de dívida (XX)	546.550,00	450.000,00	113.769,70	113.769,70	0,00	0,00	0,00	
DESPESAS PRIMÁRIAS DE CAPITAL (XXI) = (XVI - XVII - XVIII - XIX - XX)	3.064.744,24	494.073,58	265.161,58	86.777,58	19.285,00	0,00	0,00	
RESERVA DE CONTINGÊNCIA (XXII)	100.000,00	0,00	0,00	0,00	0,00	0,00	0,00	
DESPESA PRIMÁRIA TOTAL (XXIII) = (XV + XXI + XXII)	24.538.085,04	6.829.211,56	3.214.187,37	1.744.810,12	1.831.797,72	42.858,10	38.258,10	

RESULTADO PRIMÁRIO - Acima da linha (XXIV) = (XIIa) - (XXIIIa + XXI)

719.809,17


META FISCAL PARA O RESULTADO PRIMÁRIO	VALOR CORRENTE
META DE RESULTADO PRIMÁRIO FIXADA NO ANEXO DE METAS FISCAIS DA LDO PARA O EXERCÍCIO DE REFERÊNCIA	23.623.842,00
JUROS NOMINAIS	
	ATÉ O BIMESTRE/2019
	VALOR CORRENTE
JUROS, ENCARGOS E VARIAÇÕES MONETÁRIAS ATIVOS XXV	-
JUROS, ENCARGOS E VARIAÇÕES MONETÁRIAS PASSIVOS XXVI	59.976,83
	0,00
RESULTADO NOMINAL - Acima da linha (XXVII)=XXIV+(XXV - XXVI)	779.786,00
META FISCAL PARA O RESULTADO NOMINAL	VALOR CORRENTE
META DO RESULTADO NOMINAL FIXADA NO ANEXO DE	169.071,17
ABAIXO DA LINHA	
CÁLCULO DO RESULTADO NOMINAL	
	SALDO
	EM 31 DE DEZEMBRO
	ATÉ O BIMESTRE
	(a)
	(b)
DÍVIDA CONSOLIDADA (XXVIII)	3.377.775,90
DEDUÇÕES (XXIX)	7.259.383,73
Disponibilidade de caixa	10.866.149,69
Disponibilidade de caixa bruta	7.248.680,92
(-) Restos a pagar processados (XXX)	7.248.409,88
Demais haveres financeiros	8.350.317,06
DÍVIDA CONSOLIDADA LÍQUIDA XXI=XXVIII-XXIX	1.101.907,18
	2.976.332,83
	271,04
	-7.488.373,79
RESULTADO NOMINAL - Abaixo da linha (XXXII)=(XXXIa - XXXIb)	10.702,81
	-7.499.076,60


*[Handwritten signature]*


AJUSTE METODOLÓGICO	ATÉ O BIMESTRE/2019
VARIÇÃO SALDO RPP = (XXXIII) = (XXXa - XXXb)	-1.101.907,18
RECEITA DE ALIENAÇÃO DE INVESTIMENTOS PERMANENTES (IX)	0,00
PASSIVOS RECONHECIDOS NA DC (XXXIV)	808.209,08
VARIÇÃO CAMBIAL (XXXV)	0,00
PAGAMENTO DE PRECATORIOS INTEGRANTES DA DC (XXXVI)	0,00
OUTROS AJUSTES (XXXVII)	0,00
RESULTADO NOMINAL AJUSTADO - Abaixo da linha XXXVIII = (XXXII-XXXIII-IX+XXXIV+XXXV -	-6.397.169,42
RESULTADO PRIMARIO - Abaixo da linha XXXIX = XXXVIII - (XXV-XXVI)	-6.457.146,25


INFORMAÇÕES ADICIONAIS	PREVISÃO ORÇAMENTÁRIA
SALDO DE EXERCÍCIOS ANTERIORES	0,00
Recursos arrecadados em exercícios anteriores - RPPS	0,00
Superávit financeiro utilizado para abertura de créditos adicionais	0,00
RESERVA ORÇAMENTÁRIA DO RPPS	0,00

FONTE: SISTEMA: Aspec Informática - UNIDADE RESPONSÁVEL: Prefeitura Municipal de Altaneira - DATA DA EMISSÃO: 29/03/2019 - HORA DA EMISSÃO: 09:01:49

  
 FRANCISCO DARTOMAR RODRIGUES SOARES  
 PREFEITO MUNICIPAL

  
 INFOCONT ASSESSORIA CONTABIL MUNICIPAL  
 CONTADOR

  
 JOSE HUMBERTO BATISTA  
 SECRETARIO DE ADM. E FINANÇAS

  
 DAYANA KELLY NOGUEIRA LIMA DE OLIVEIRA  
 RESPONSÁVEL PELO CONTROLE INTERNO

RREO - ANEXO 7 (LRF, Art. 53, inciso V)

R\$ 1,00

PODER / ÓRGÃO	RESTOS A PAGAR PROCESSADOS E NÃO PROCESSADOS LIQUIDADOS EM EXERCÍCIOS ANTERIORES				
	INSCRITOS		PAGOS (c)	CANCELADOS (d)	SALDO (e) = (a+b)-(c+d)
	EM EXERCÍCIOS ANTERIORES (a)	EM 31 DE DEZ. EXERC. ANTERIOR (b)			
<b>RESTOS A PAGAR (EXCETO INTRA-ORÇAMENTÁRIO (I))</b>	<b>1.006.412,94</b>	<b>1.922.691,96</b>	<b>1.831.797,72</b>	<b>0,00</b>	<b>1.097.307,18</b>
Executivo	999.951,05	1.885.511,15	1.794.616,91	0,00	1.090.845,29
2013-Secretaria de Educacao	13.373,94	0,00	0,00	0,00	13.373,94
2013-Secretaria de Saude	26.910,22	0,00	0,00	0,00	26.910,22
2013-Secretaria de Assistencia Social	3.144,04	0,00	0,00	0,00	3.144,04
2013-Secretaria de Cultura Turismo e Des	6.510,00	0,00	0,00	0,00	6.510,00
2013-Secretaria de Infraestrutura	12.530,88	0,00	0,00	0,00	12.530,88
2013-Secretaria de Administracao e Finan	2.870,00	0,00	0,00	0,00	2.870,00
2013-Sec. de Agricultura e Meio Ambiente	1.608,93	0,00	0,00	0,00	1.608,93
2014-Secretaria de Governo	3.130,08	0,00	0,00	0,00	3.130,08
2014-Secretaria de Educacao	1.320,00	0,00	0,00	0,00	1.320,00
2014-Fundo Desenv. da Educ. Basica - FUN	3.659,34	0,00	0,00	0,00	3.659,34
2014-Secretaria de Saude	249,51	0,00	0,00	0,00	249,51
2014-Fundo Municipal de Saude	5.567,35	0,00	0,00	0,00	5.567,35
2014-Secretaria de Assistencia Social	2.620,00	0,00	0,00	0,00	2.620,00
2014-Fundo Municipal de Assistencia Soci	45,00	0,00	0,00	0,00	45,00
2014-Sec. de Cultura, Esportes e Turismo	150,00	0,00	0,00	0,00	150,00
2014-Secretaria de Infraestrutura	470,02	0,00	0,00	0,00	470,02
2014-Secretaria de Administracao e Finan	725,82	0,00	0,00	0,00	725,82
2014-Sec.de Agricultura e Meio Ambiente	200,00	0,00	0,00	0,00	200,00
2015-Secretaria de Governo	5.270,60	0,00	0,00	0,00	5.270,60
2015-Secretaria de Educacao	7.605,13	0,00	0,00	0,00	7.605,13
2015-Fundo Desenv. da Educ. Basica - FUN	63.699,99	0,00	0,00	0,00	63.699,99
2015-Secretaria de Saude	4.168,15	0,00	0,00	0,00	4.168,15
2015-Fundo Municipal de Saude	11.349,71	0,00	0,00	0,00	11.349,71
2015-Secretaria de Assistencia Social	1.869,55	0,00	0,00	0,00	1.869,55
2015-Fundo Municipal de Assistencia Soci	0,50	0,00	0,00	0,00	0,50

*[Handwritten signature]*

*[Handwritten mark]*

*[Handwritten mark]*

RREO - ANEXO 7 (LRF, Art 53, inciso V)

R\$ 1,00

PODER / ÓRGÃO	RESTOS A PAGAR PROCESSADOS E NÃO PROCESSADOS LIQUIDADOS EM EXERCÍCIOS ANTERIORES				
	INSCRITOS		PAGOS (c)	CANCELADOS (d)	SALDO (e) = (a+b)-(c+d)
	EM EXERCÍCIOS ANTERIORES (a)	EM 31 DE DEZ. EXERC-ANTERIOR (b)			
2015-Secretaria de Infraestrutura	119.197,93	0,00	0,00	0,00	119.197,93
2015-Secretaria de Administração e Finan	8.655,04	0,00	0,00	0,00	8.655,04
2015-Sec.de Agricultura e Meio Ambiente	1.287,02	0,00	0,00	0,00	1.287,02
2016-Secretaria de Governo	333,16	0,00	0,00	0,00	333,16
2016-Secretaria de Educação	3.331,80	0,00	0,00	0,00	3.331,80
2016-Fundo Municipal de Educação	144,27	0,00	0,00	0,00	144,27
2016-Fundo Desenv. da Educ. Básica - FUN	511.167,28	0,00	0,00	0,00	511.167,28
2016-Secretaria de Saúde	6.576,89	0,00	0,00	0,00	6.576,89
2016-Fundo Municipal de Saúde	485,37	0,00	0,00	0,00	485,37
2016-Secretaria de Assistência Social	4.545,00	0,00	0,00	0,00	4.545,00
2016-Fundo Municipal de Assistência Soci	0,10	0,00	0,00	0,00	0,10
2016-Sec. de Cultura, Esportes e Turismo	7.340,00	0,00	0,00	0,00	7.340,00
2016-Secretaria de Infraestrutura	3.968,78	0,00	0,00	0,00	3.968,78
2016-Secretaria de Administração e Finan	15,35	0,00	0,00	0,00	15,35
2016-Sec.de Agricultura e Meio Ambiente	629,31	0,00	0,00	0,00	629,31
2017-Secretaria de Governo	10.974,51	0,00	0,00	0,00	10.974,51
2017-Secretaria de Educação	19.512,13	0,00	9.834,00	0,00	9.678,13
2017-Fundo Municipal de Educação	0,00	0,00	0,00	0,00	0,00
2017-Fundo Desenv. da Educ. Básica - FUN	0,60	0,00	0,00	0,00	0,60
2017-Secretaria de Saúde	35.195,49	0,00	32.005,49	0,00	3.190,00
2017-Fundo Municipal de Saúde	54.671,58	0,00	14.542,50	0,00	40.129,08
2017-Secretaria de Assistência Social	7.492,66	0,00	7.253,00	0,00	239,66
2017-Fundo Municipal de Assistência Soci	4.500,80	0,00	0,00	0,00	4.500,80
2017-Sec. de Cultura, Esportes e Turismo	10.101,76	0,00	4.625,00	0,00	5.476,76
2017-Secretaria de Infraestrutura	4.550,00	0,00	4.550,00	0,00	0,00
2017-Secretaria de Administração e Finan	6.076,06	0,00	0,00	0,00	6.076,06
2017-Sec.de Agricultura e Meio Ambiente	149,40	0,00	0,00	0,00	149,40
2018-Secretaria de Governo	0,00	90.890,97	58.723,63	0,00	32.167,34
2018-Secretaria de Educação	0,00	139.240,60	108.526,31	0,00	30.714,29

*[Handwritten signature]*

RREO - ANEXO 7 (LRF, Art 53, inciso V)

R\$ 1,00

PODER / ÓRGÃO	RESTOS A PAGAR PROCESSADOS E NÃO PROCESSADOS LIQUIDADOS EM EXERCÍCIOS ANTERIORES				
	INSCRITOS		PAGOS (c)	CANCELADOS (d)	SALDO (e) = (a+b)-(c+d)
	EM EXERCÍCIOS ANTERIORES (a)	EM 31 DE DEZ. EXERC. ANTERIOR (b)			
2018-Fundo Municipal de Educação	0,00	101.906,28	99.589,38	0,00	2.316,90
2018-Fundo Desenv. da Educ. Básica - FUN	0,00	479.804,33	467.815,93	0,00	11.988,40
2018-Secretaria de Saúde	0,00	193.217,98	176.897,20	0,00	16.320,78
2018-Fundo Municipal de Saúde	0,00	282.541,38	279.344,87	0,00	3.196,51
2018-Secretaria de Assistência Social	0,00	105.829,62	80.288,33	0,00	25.541,29
2018-Fundo Municipal de Assistência Soci	0,00	46.516,90	26.756,00	0,00	19.760,90
2018-Sec. de Cultura, Esportes e Turismo	0,00	81.393,35	81.393,35	0,00	201,41
2018-Secretaria de Infraestrutura	0,00	149.580,52	147.358,62	0,00	2.221,90
2018-Secretaria de Administração e Finan	0,00	119.369,17	118.361,17	0,00	1.008,00
2018-Sec.de Agricultura e Meio Ambiente	0,00	95.018,64	76.752,13	0,00	18.266,51
Legislativo	6.461,89	37.180,81	37.180,81	0,00	6.461,89
2010-CÂMARA MUNICIPAL	6.461,89	0,00	0,00	0,00	6.461,89
2018-Câmara Municipal	0,00	37.180,81	37.180,81	0,00	0,00
Judiciário	0,00	0,00	0,00	0,00	0,00
Ministério Público	0,00	0,00	0,00	0,00	0,00
RESTOS A PAGAR (INTRA-ORÇAMENTÁRIO (II))	0,00	0,00	0,00	0,00	0,00
TOTAL (III)=(I)+(II)	1.006.412,94	1.922.691,96	1.831.797,72	0,00	1.097.307,18

*[Handwritten signature]*

RR00 - ANEXO 7 (LRF, Art 53, inciso V)

R\$ 1,00

PODER / ÓRGÃO	RESTOS A PAGAR NÃO PROCESSADOS						SALDO TOTAL (l) = (e)+(k)
	INSCRITOS		LIQUIDADOS (h)	PAGOS (i)	CANCELADOS (j)	SALDO (k) = (f+g)-(i+j)	
	EM EXERCÍCIOS ANTERIORES (f)	EM 31 DE DEZ. EXERC. ANTERIOR (g)					
<b>RESTOS A PAGAR (EXCETO INTRA-ORÇAMENTÁRIO (I))</b>	<b>600,60</b>	<b>84.132,74</b>	<b>42.858,10</b>	<b>38.258,10</b>	<b>0,00</b>	<b>46.475,24</b>	<b>1.143.782,42</b>
Executivo	0,60	84.132,74	42.858,10	38.258,10	0,00	45.875,24	1.136.720,53
2013-Secretaria de Educacao	0,00	0,00	0,00	0,00	0,00	0,00	13.373,94
2013-Secretaria de Saude	0,00	0,00	0,00	0,00	0,00	0,00	26.910,22
2013-Secretaria de Assistencia Social	0,00	0,00	0,00	0,00	0,00	0,00	3.144,04
2013-Secretaria de Cultura Turismo e Des	0,00	0,00	0,00	0,00	0,00	0,00	6.510,00
2013-Secretaria de Infraestrutura	0,00	0,00	0,00	0,00	0,00	0,00	12.530,88
2013-Secretaria de Administracao e Finan	0,00	0,00	0,00	0,00	0,00	0,00	2.870,00
2013-Sec. de Agricultura e Meio Ambiente	0,00	0,00	0,00	0,00	0,00	0,00	1.608,93
2014-Secretaria de Governo	0,00	0,00	0,00	0,00	0,00	0,00	3.130,08
2014-Secretaria de Educacao	0,00	0,00	0,00	0,00	0,00	0,00	1.320,00
2014-Fundo Desenv. da Educ. Basica - FUN	0,00	0,00	0,00	0,00	0,00	0,00	3.659,34
2014-Secretaria de Saude	0,00	0,00	0,00	0,00	0,00	0,00	249,51
2014-Fundo Municipal de Saude	0,00	0,00	0,00	0,00	0,00	0,00	5.567,35
2014-Secretaria de Assistencia Social	0,00	0,00	0,00	0,00	0,00	0,00	2.620,00
2014-Fundo Municipal de Assistencia Soci	0,00	0,00	0,00	0,00	0,00	0,00	45,00
2014-Sec. de Cultura, Esportes e Turismo	0,00	0,00	0,00	0,00	0,00	0,00	150,00
2014-Secretaria de Infraestrutura	0,00	0,00	0,00	0,00	0,00	0,00	470,02
2014-Secretaria de Administracao e Finan	0,00	0,00	0,00	0,00	0,00	0,00	725,82
2014-Sec.de Agricultura e Meio Ambiente	0,00	0,00	0,00	0,00	0,00	0,00	200,00
2015-Secretaria de Governo	0,00	0,00	0,00	0,00	0,00	0,00	5.270,60
2015-Secretaria de Educacao	0,00	0,00	0,00	0,00	0,00	0,00	7.605,13
2015-Fundo Desenv. da Educ. Basica - FUN	0,00	0,00	0,00	0,00	0,00	0,00	63.699,99
2015-Secretaria de Saude	0,00	0,00	0,00	0,00	0,00	0,00	4.168,15
2015-Fundo Municipal de Saude	0,00	0,00	0,00	0,00	0,00	0,00	11.349,71
2015-Secretaria de Assistencia Social	0,00	0,00	0,00	0,00	0,00	0,00	1.869,55
2015-Fundo Municipal de Assistencia Soci	0,00	0,00	0,00	0,00	0,00	0,00	0,50
2015-Secretaria de Infraestrutura	0,00	0,00	0,00	0,00	0,00	0,00	119.197,93

RREO - ANEXO 7 (LRF, Art 53, inciso V)

R\$ 1,00

PODER / ÓRGÃO	INSCRITOS		LIQUIDADOS (h)	PAGOS (i)	CANCELADOS (j)	SALDO (k) = (f+g)-(i+j)	SALDO TOTAL (l) = (e)+(k)
	EM EXERCÍCIOS ANTERIORES (f)	EM 31 DE DEZ. EXERC. ANTERIOR (g)					
2015-Secretaria de Administração e Finan	0,00	0,00	0,00	0,00	0,00	0,00	8.655,04
2015-Sec.de Agricultura e Meio Ambiente	0,00	0,00	0,00	0,00	0,00	0,00	1.287,02
2016-Secretaria de Governo	0,00	0,00	0,00	0,00	0,00	0,00	333,16
2016-Secretaria de Educação	0,00	0,00	0,00	0,00	0,00	0,00	3.331,80
2016-Fundo Municipal de Educação	0,00	0,00	0,00	0,00	0,00	0,00	144,27
2016-Fundo Desenv. da Educ. Basica - FUN	0,00	0,00	0,00	0,00	0,00	0,00	511.167,28
2016-Secretaria de Saude	0,00	0,00	0,00	0,00	0,00	0,00	6.576,89
2016-Fundo Municipal de Saude	0,00	0,00	0,00	0,00	0,00	0,00	485,37
2016-Fundo Municipal de Saude	0,00	0,00	0,00	0,00	0,00	0,00	4.545,00
2016-Secretaria de Assistencia Social	0,00	0,00	0,00	0,00	0,00	0,00	0,10
2016-Fundo Municipal de Assistencia Soci	0,00	0,00	0,00	0,00	0,00	0,00	7.340,00
2016-Sec. de Cultura, Esportes e Turismo	0,00	0,00	0,00	0,00	0,00	0,00	3.968,78
2016-Secretaria de Infraestrutura	0,00	0,00	0,00	0,00	0,00	0,00	15,35
2016-Secretaria de Administração e Finan	0,00	0,00	0,00	0,00	0,00	0,00	629,31
2016-Sec.de Agricultura e Meio Ambiente	0,00	0,00	0,00	0,00	0,00	0,00	10.974,51
2017-Secretaria de Governo	0,00	0,00	0,00	0,00	0,00	0,00	9.678,13
2017-Secretaria de Educação	0,00	0,00	0,00	0,00	0,00	0,00	0,60
2017-Fundo Municipal de Educação	0,60	0,00	0,00	0,00	0,00	0,00	0,60
2017-Fundo Desenv. da Educ. Basica - FUN	0,00	0,00	0,00	0,00	0,00	0,00	0,60
2017-Secretaria de Saude	0,00	0,00	0,00	0,00	0,00	0,00	3.190,00
2017-Fundo Municipal de Saude	0,00	0,00	0,00	0,00	0,00	0,00	40.129,08
2017-Secretaria de Assistencia Social	0,00	0,00	0,00	0,00	0,00	0,00	239,66
2017-Fundo Municipal de Assistencia Soci	0,00	0,00	0,00	0,00	0,00	0,00	4.500,80
2017-Sec. de Cultura, Esportes e Turismo	0,00	0,00	0,00	0,00	0,00	0,00	5.476,76
2017-Secretaria de Infraestrutura	0,00	0,00	0,00	0,00	0,00	0,00	0,00
2017-Secretaria de Administração e Finan	0,00	0,00	0,00	0,00	0,00	0,00	6.076,06
2017-Sec.de Agricultura e Meio Ambiente	0,00	0,00	0,00	0,00	0,00	0,00	149,40
2018-Secretaria de Governo	0,00	600,00	600,00	600,00	0,00	0,00	32.167,34
2018-Secretaria de Educação	0,00	7.210,00	6.700,00	2.100,00	0,00	0,00	35.824,29
2018-Fundo Municipal de Educação	0,00	4.220,10	4.220,10	4.220,10	0,00	0,00	2.316,90
2018-Fundo Desenv. da Educ. Basica - FUN	0,00	26.492,92	0,00	0,00	0,00	0,00	38.481,32
							26.492,92

*[Handwritten signature]*



RR00 - ANEXO 7 (LRF, Art 53, inciso V)

R\$ 1,00

PODER / ÓRGÃO	RESTOS A PAGAR NÃO PROCESSADOS									
	INSCRITOS		LIQUIDADOS (h)	PAGOS (i)	CANCELADOS (j)	SALDO (k) = (f+g)-(i+j)	SALDO TOTAL (l) = (e)+(k)			
	EM EXERCÍCIOS ANTERIORES (f)	EM 31 DE DEZ. EXERC. ANTERIOR (g)								
2018-Secretaria de Saúde	0,00	2.610,00	2.100,00	2.100,00	0,00	510,00	16.830,78			
2018-Fundo Municipal de Saúde	0,00	4.300,00	4.300,00	4.300,00	0,00	0,00	3.196,51			
2018-Secretaria de Assistência Social	0,00	1.800,00	1.800,00	1.800,00	0,00	0,00	25.541,29			
2018-Fundo Municipal de Assistência Social	0,00	11.853,00	7.398,00	7.398,00	0,00	4.455,00	24.215,90			
2018-Sec. de Cultura, Esportes e Turismo	0,00	10.581,72	2.000,00	2.000,00	0,00	8.581,72	8.783,13			
2018-Secretaria de Infraestrutura	0,00	0,00	0,00	0,00	0,00	0,00	2.221,90			
2018-Secretaria de Administração e Finan	0,00	11.365,00	10.640,00	10.640,00	0,00	725,00	1.733,00			
2018-Sec.de Agricultura e Meio Ambiente	0,00	3.100,00	3.100,00	3.100,00	0,00	0,00	18.266,51			
Legislativo	600,00	0,00	0,00	0,00	0,00	600,00	7.061,89			
2010-CAMARA MUNICIPAL	600,00	0,00	0,00	0,00	0,00	600,00	7.061,89			
2018-Camara Municipal	0,00	0,00	0,00	0,00	0,00	0,00	0,00			
Judiciário	0,00	0,00	0,00	0,00	0,00	0,00	0,00			
Ministério Público	0,00	0,00	0,00	0,00	0,00	0,00	0,00			
RESTOS A PAGAR (INTRA-ORÇAMENTÁRIO (II))	0,00	0,00	0,00	0,00	0,00	0,00	0,00			
TOTAL (III)=(I)+(II)	600,60	84.132,74	42.858,10	38.258,10	0,00	46.475,24	1.143.782,42			

RREO - ANEXO 7 (LRF, Art 53, inciso V)

R\$ 1,00

PODER / ÓRGÃO	RESTOS A PAGAR PROCESSADOS E NÃO PROCESSADOS LIQUIDADOS EM EXERCÍCIOS ANTERIORES				
	INSCRITOS		PAGOS (c)	CANCELADOS (d)	SALDO (e) = (a+b)-(c+d)
	EM EXERCÍCIOS ANTERIORES (a)	EM 31 DE DEZ. EXERC. ANTERIOR (b)			

RESTOS A PAGAR (INTRA-ORÇAMENTÁRIO (II))	0,00	0,00	0,00	0,00	0,00
---	------	------	------	------	------

*[Handwritten signature]*

*[Handwritten signature]*

RREO - ANEXO 7 (LRF, Art 53, inciso V)


R\$ 1,00


PODER / ÓRGÃO	RESTOS A PAGAR NÃO PROCESSADOS							SALDO TOTAL (l) = (e)+(k)
	INSCRITOS		LIQUIDADOS (h)	PAGOS (i)	CANCELADOS (j)	SALDO (k) = (f+g)-(i+j)	SALDO (l) = (e)+(k)	
	EM EXERCÍCIOS ANTERIORES (f)	EM 31 DE DEZ. EXERC. ANTERIOR (g)						
RESTOS A PAGAR (INTRA-ORÇAMENTÁRIO (II))	0,00	0,00	0,00	0,00	0,00	0,00	0,00	

FONTE: SISTEMA: Aspec Informática - UNIDADE RESPONSÁVEL: Prefeitura Municipal de Altaneira - DATA DA EMISSÃO: 29/03/2019 - HORA DA EMISSÃO: 09:02:02

NOTAS: - Os movimentos de 'liquidação de restos a pagar', 'anulação de liquidação de restos a pagar', 'anulação de pagamento' e 'reinscrição' não possuem colunas específicas neste modelo do STN, tendo sido alocados na coluna mais semelhante.

- Mesmo que o balanço de 2019 esteja encerrado, neste relatório não constam os restos a pagar inscritos em 2019

  
 FRANCISCO DARIOMAR RODRIGUES SOARES  
 PREFEITO MUNICIPAL

  
 INFOCOMY ASSESSORIA CONTABIL MUNICIPAL  
 CONTADOR

  
 JOSE HUMBERTO BATISTA  
 SECRETARIO DE ADM. E FINANÇAS

  
 DAYANA KELLY NOGUEIRA LIMA DE OLIVEIRA  
 RESPONSÁVEL PELO CONTROLE INTERNO

RREO - ANEXO 8 (LDB, Art.72)

R\$ 1,00

RECEITAS DO ENSINO


RECEITA RESULTANTE DE IMPOSTOS (caput do art. 212 da Constituição)	PREVISÃO INICIAL	PREVISÃO ATUALIZADA (a)	RECEITAS REALIZADAS	
			ATÉ O BIMESTRE (b)	% (c) = (b/a)x100
<b>1 - RECEITAS DE IMPOSTOS</b>	794.700,00	794.700,00	68.392,55	8,61
1.1 - Receita resultante do imposto sobre a propriedade predial e territorial urban	37.500,00	37.500,00	14.389,45	38,37
1.1.1 - IPTU	2.000,00	2.000,00	10.289,18	514,46
1.1.2 - Multas, Juros de Mora, Dívidas Ativa e Outros Encargos do IPTU	35.500,00	35.500,00	4.100,27	11,55
1.2 - Receita resultante do imposto sobre transmissão 'inter vivos' - ITBI	3.000,00	3.000,00	500,00	16,67
1.2.1 - ITBI	3.000,00	3.000,00	500,00	16,67
1.2.2 - Multas, Juros de Mora, Dívidas Ativa e Outros Encargos do ITBI	0,00	0,00	0,00	0,00
1.3 - Receita resultante do imposto sobre serviços de qualquer natureza - ISS	401.200,00	401.200,00	38.970,40	9,71
1.3.1 - ISS	400.000,00	400.000,00	37.467,65	9,37
1.3.2 - Multa, juros de mora, atualização monetária e outros encargos da dívida ativa do ISS	1.200,00	1.200,00	1.502,75	125,23
1.4 - Receita resultante do imposto de renda retido na fonte - IRRF	353.000,00	353.000,00	14.532,70	4,12
<b>2 - RECEITA DE TRANSFERÊNCIAS CONSTITUCIONAIS E LEGAIS</b>	11.828.000,00	11.828.000,00	2.398.961,51	20,28
2.1 - Cota parte do FPM	8.440.000,00	8.440.000,00	1.467.684,89	17,39
2.1.1 - Parcela referente à CF, art. 159, I, alínea b	7.680.000,00	7.680.000,00	1.467.684,89	19,11
2.1.2 - Parcela referente à CF, art. 159, I, alínea d	380.000,00	380.000,00	0,00	0,00
2.1.3 - Parcela referente à CF, art. 159, I, alínea e	380.000,00	380.000,00	0,00	0,00
2.2 - Cota parte do ICMS	3.200.000,00	3.200.000,00	895.130,63	27,97
2.3 - ICMS - desoneração - L.C. 87/1996	9.600,00	9.600,00	0,00	0,00
2.4 - Cota parte IPI - Exportação	17.600,00	17.600,00	2.343,47	13,32
2.5 - Cota parte ITR	800,00	800,00	28,00	3,50
2.6 - Cota parte IPVA	160.000,00	160.000,00	33.774,52	21,11
2.7 - Cota parte IOF-ouro	0,00	0,00	0,00	0,00
<b>3 - TOTAL DA RECEITA DE IMPOSTOS (1 + 2)</b>	12.622.700,00	12.622.700,00	2.467.354,06	19,55

RECEITAS ADICIONAIS PARA FINANCIAMENTO DO ENSINO

RECEITAS ADICIONAIS PARA FINANCIAMENTO DO ENSINO	PREVISÃO INICIAL	PREVISÃO ATUALIZADA (a)	RECEITAS REALIZADAS	
			ATÉ O BIMESTRE (b)	% (c) = (b/a)x100

*[Handwritten signature]*

4 - RECEITAS DE APLICAÇÃO FINANCEIRA DE OUTROS RECURSOS DE IMPOSTOS VINCULADOS AO ENSINO	PREVISÃO INICIAL	PREVISÃO ATUALIZADA (a)	RECEITAS REALIZADAS	
			ATÉ O BIMESTRE (b)	(c) = (b/a)x100 %
5 - RECEITAS DE TRANSFERÊNCIAS DO FNDE	0,00	0,00	0,00	0,00
5.1 - Transferências do salário-educação	670.000,00	670.000,00	125.148,17	18,68
5.2 - Transferências diretas - PDDE	300.000,00	300.000,00	61.014,12	20,34
5.3 - Transferências diretas - PNAE	1.000,00	1.000,00	0,00	0,00
5.4 - Transferências diretas - PNATE	169.000,00	169.000,00	27.170,40	16,08
5.5 - Outras transferências do FNDE	95.000,00	95.000,00	9.011,08	9,49
5.6 - Aplicação financeira dos recursos do FNDE	100.000,00	100.000,00	0,00	0,00
6 - RECEITAS DE TRANSFERÊNCIAS DE CONVÊNIOS	5.000,00	5.000,00	27.952,57	559,05
6.1 - Transferências de convênios	304.248,04	304.248,04	0,00	0,00
6.2 - Aplicação financeira dos recursos de convênios	304.248,04	304.248,04	0,00	0,00
7 - RECEITA DE OPERAÇÕES DE CRÉDITO	0,00	0,00	0,00	0,00
8 - OUTRAS RECEITAS PARA FINANCIAMENTO DO ENSINO	0,00	0,00	0,00	0,00
9 - TOTAL DAS RECEITAS ADICIONAIS PARA FINANCIAMENTO DO ENSINO (4+5+6+7+8)	974.248,04	974.248,04	125.148,17	12,85
FUNDEB				
RECEITAS DO FUNDEB				
10 - RECEITAS DESTINADAS AO FUNDEB	2.767.000,00	2.767.000,00	599.740,37	21,67
10.1 - Cota-parte FPM destinado ao Fundeb (20% de 2.1.1)	1.920.000,00	1.920.000,00	366.921,16	19,11
10.2 - Cota-parte ICMS destinado ao Fundeb (20% de 2.2)	800.000,00	800.000,00	223.782,68	27,97
10.3 - Cota-parte ICMS-desonerado destinado ao Fundeb (20% de 2.3)	2.400,00	2.400,00	0,00	0,00
10.4 - Cota-parte IPI destinado ao Fundeb (20% de 2.4)	4.400,00	4.400,00	585,87	13,32
10.5 - Cota-parte ITR destinado ao Fundeb (20% de 2.5)	200,00	200,00	7,00	3,50
10.6 - Cota-parte IPVA destinado ao Fundeb (20% de 2.6)	40.000,00	40.000,00	8.443,66	21,11
11 - RECEITAS RECEBIDAS DO FUNDEB	6.674.000,00	6.674.000,00	1.450.287,20	21,73
11.1 - Transferência de recursos do Fundeb	5.225.000,00	5.225.000,00	959.025,49	18,35
11.2 - Complementação da União ao Fundeb	1.387.000,00	1.387.000,00	490.662,01	35,38
11.3 - Receita de aplicação financeira dos recursos do Fundeb	62.000,00	62.000,00	599,70	0,97
12 - RESULTADO LÍQUIDO DAS TRANSFERÊNCIAS DO FUNDEB (11.1 - 10)	2.458.000,00	2.458.000,00	359.285,12	14,62





[SE RESULTADO LÍQUIDO DA TRANSFERÊNCIA (12)>0] = ACRÉSCIMO RESULTANTE DAS TRANSFERÊNCIAS DO FUNDEB  
 [SE RESULTADO LÍQUIDO DA TRANSFERÊNCIA (12)<0] = DECRÉSCIMO RESULTANTE DAS TRANSFERÊNCIAS DO FUNDEB

DESPESAS DO FUNDEB	DOTAÇÃO INICIAL	DOTAÇÃO ATUALIZADA (d)	DESPESAS EMPENHADAS		DESPESAS LIQUIDADAS		
			ATÉ O BIMESTRE (e)	% (f)=(e/d)x100	ATÉ O BIMESTRE (g)	% (h)=(g/d)x100	
13-PAGAMENTO DOS PROFISSIONAIS DO MAGISTÉRIO	4.004.400,00	4.004.400,00	1.404.908,43	35,08	537.262,12	13,42	
13.1 - Com educação infantil	63.129,00	63.129,00	0,00	0,00	0,00	0,00	
13.2 - Com ensino fundamental	3.941.271,00	3.941.271,00	1.404.908,43	35,65	537.262,12	13,63	
14-OUTRAS DESPESAS	2.669.600,00	2.527.621,00	672.081,85	26,59	327.963,07	12,98	
14.1 - Com educação infantil	51.655,00	51.655,00	0,00	0,00	0,00	0,00	
14.2 - Com ensino fundamental	2.617.945,00	2.475.966,00	672.081,85	27,14	327.963,07	13,25	
15 - Total das despesas do Fundeb	6.674.000,00	6.532.021,00	2.076.990,28	31,80	865.225,19	13,25	
DEDUÇÕES PARA FINS DO LIMITE DO FUNDEB							VALOR
16-Restos a pagar inscritos no exercício sem disponibilidade financeira de recursos do Fundeb						0,00	
16.1 - FUNDEB 60%						0,00	
16.2 - FUNDEB 40%						0,00	
17-Despesas custeadas com o 'superavit' financeiro do exercício ante						0,00	
17.1 - FUNDEB 60%						0,00	
17.2 - FUNDEB 40%						0,00	
18-Total das deduções consideradas para fins de limite do Fundeb (16+17)						0,00	
INDICADORES DO FUNDEB							VALOR
19-Total das despesas do FUNDEB para fins de limites (15-18)						865.225,19	
19.1 - Mínimo de 60% do FUNDEB na remuneração do Magistério ((13-(16.1+17.1))/((11)x100)%						37,05	

*[Handwritten signatures and marks]*

19.2 - Máximo de 40% dem despesa com MDE, que não remuneração do magistério $(14 - (16,2 + 17,2)) / ((11) \times 100) \%$	22,61
19.3 - Máximo de 5% não aplicado no exercício $(100 - (19,1 + 19,2)) \%$	40,34

CONTROLE DA UTILIZAÇÃO DE RECURSOS NO EXERCÍCIO SUBSEQUENTE	VALOR
20-Recursos recebidos do fundeb em 2018 que não foram utilizados	0,00
21-Despesas custeadas com o saldo do item 20 até o 1º trimestre de 2019	0,00

DESPESAS COM AÇÕES TÍPICAS DE MDE	DOTAÇÃO INICIAL	DOTAÇÃO ATUALIZADA (d)	DESPESAS EMPENHADAS		DESPESAS LIQUIDADAS	
			ATÉ O BIMESTRE (e)	% (f) = (e/d) x 100	ATÉ O BIMESTRE (g)	% (h) = (g/d) x 100
22-Educação infantil	114.784,00	114.784,00	0,00	0,00	0,00	0,00
22.1 - Creche	0,00	0,00	0,00	0,00	0,00	0,00
22.1.1 - Despesas custeadas com recursos do FUNDEB	0,00	0,00	0,00	0,00	0,00	0,00
22.1.2 - Despesas custeadas com outros recursos de impostos	0,00	0,00	0,00	0,00	0,00	0,00
22.2 - Pré-escola	114.784,00	114.784,00	0,00	0,00	0,00	0,00
22.2.1 - Despesas custeadas com recursos do FUNDEB	114.784,00	114.784,00	0,00	0,00	0,00	0,00
22.2.2 - Despesas custeadas com outros recursos de impostos	0,00	0,00	0,00	0,00	0,00	0,00
23-Ensino fundamental	6.680.038,00	6.538.059,00	2.090.108,05	31,97	878.342,96	13,43
23.1 - Despesas custeadas com recursos do Fundeb	6.559.216,00	6.417.237,00	2.084.781,61	32,49	873.016,52	13,60
23.2 - Despesas custeadas com outros recursos de impostos	120.822,00	120.822,00	5.326,44	4,41	5.326,44	4,41
24-Ensino médio	0,00	0,00	0,00	0,00	0,00	0,00
25-Ensino superior	240.000,00	240.000,00	0,00	0,00	0,00	0,00
26-Ensino profissional não integrado ao ensino regular	11.250,00	11.250,00	0,00	0,00	0,00	0,00
27-Outras	1.310.722,50	1.492.871,50	409.434,12	27,43	264.389,82	17,71
28 - Total de despesas com ações típicas de MDE (22+23+24+25+26+27)	8.356.794,50	8.396.964,50	2.499.542,17	29,77	1.142.732,78	13,61

DEDUÇÕES CONSIDERADAS PARA FINS DO LIMITE CONSTITUCIONAL	VALOR
29-Resultado líquido das transferências do Fundeb = (12)	359.285,12
30-Despesas custeadas com a complementação do Fundeb no exercício	0,00

32-Despesas custeadas com superavit financeiro do exercício anterior de outros recursos	0,00	
33-Restos a pagar inscritos no exercício sem disponibilidade financeira, de recursos de impostos vinculados ao ensino.	0,00	
34-Cancelamento no exercício de restos a pagar inscritos com dispon. de recursos de impostos vinculados ao ensino = (45j)	0,00	
35-Total das deduções para fins do limite constitucional(29+30+31+32+33+34+35)	359.285,12	
36-Total das despesas para fins de limite ((22 + 23) - 36)	519.057,84	
37-Percentual de aplicação em MDE sobre a receita líquida de impostos ((37)/(3) x 100)% - Limite constitucional 25%		21,04

OUTRAS INFORMAÇÕES PARA CONTROLE

OUTRAS DESPESAS CUSTEADAS COM RECEITAS ADICIONAIS PARA FINANCIAMENTO DO ENSINO	DOTAÇÃO INICIAL	DOTAÇÃO ATUALIZADA (d)	DESPESAS EMPENHADAS		DESPESAS LIQUIDADAS	
			ATÉ O BIMESTRE (e)	% (f)=(e/d)x100	ATÉ O BIMESTRE (g)	% (h)=(g/d)x100
38 - Despesas custeadas com a aplicação financeira de outros recursos de impostos vinculados ao ensino	0,00	0,00	0,00	0,00	0,00	0,00
39 - Despesas custeadas com a contribuição social do salário-educação	302.000,00	302.000,00	0,00	0,00	0,00	0,00
40 - Despesas custeadas com operações de crédito	0,00	0,00	0,00	0,00	0,00	0,00
41 - Despesas custeadas com outras receitas para financiamento do en	772.748,04	976.748,04	297.976,35	30,51	31.002,15	3,17
42 - Total das outras despesas custeadas com receitas adicionais para financiamento do ensino (39+40+41+42)	1.074.748,04	1.278.748,04	297.976,35	23,30	31.002,15	2,42
43 - Total geral das despesas com educação (44)=(28+43)	9.431.542,54	9.675.712,54	2.797.518,52	28,91	1.173.734,93	12,13

RESTOS A PAGAR INSCRITOS COM DISPONIBILIDADE FINANCEIRA DE RECURSOS DE IMPOSTOS VINCULADOS AO ENSINO



SALDO ATÉ O BIMESTRE

CANCELADO EM 2019 (j)





	232.373,52	0,00
44 - Restos a pagar de despesas com MDE	61.459,40	18,84
44.1 - Executadas com recursos de impostos vinculados ao ensino	170.914,12	13,37
44.2 - Executadas com recursos do FUNDEB		
CONTROLE DA DISPONIBILIDADE FINANCEIRA		
	FUNDEB	SALÁRIO EDUCAÇÃO
45-DISPONIBILIDADE FINANCEIRA EM 31 DE DEZEMBRO DE 2018	170.914,12	0,00
46-(+) INGRESSO DE RECURSOS ATÉ O BIMESTRE	1.449.687,50	61.014,12
47-(-) PAGAMENTOS EFETUADOS ATÉ O BIMESTRE	0,00	0,00
47.1-(-) Orçamento do exercício	812.526,84	61.014,12
47.2-(-) Restos a pagar	0,00	0,00
48-(+) RECEITA DE APLICAÇÃO FINANCEIRA DOS RECURSOS ATÉ O BIMESTRE	599,70	0,00
49-(-) DISPONIBILIDADE FINANCEIRA ATÉ O BIMESTRE	808.674,48	0,00
51-(+) Ajustes	0,00	0,00
51.1 - Retenções	0,00	0,00
51.2 - Conciliação bancária	0,00	0,00
52-(-) SALDO FINANCEIRO CONCILIADO	0,00	0,00

FONTE: SISTEMA: Aspec Informática - UNIDADE RESPONSÁVEL: Prefeitura Municipal de Altaneira - DATA DA EMISSÃO: 29/03/2019 - HORA DA EMISSÃO: 09:07:40

Notas: Limites mínimos anuais a serem cumpridos no encerramento do exercício

Art. 21, Inciso 2º Lei 11.494/2007; Até 5% dos recursos recebidos à conta dos fundos, inclusive relativos à complementação da união recebidos nos termos do Inciso 1º do art. 6º desta Lei, poderão ser utilizados no 1º trimestre do exercício imediatamente subsequente, mediante abertura de crédito adicional.

Caput do Artigo 212 da CF/1988.

Os valores referentes à parcela dos restos a pagar inscritos em disponibilidade financeira vinculada à educação deverão ser informadas somente no RREO do último bimestre do exercício.

Limites mínimos anuais a serem cumpridos no encerramento do exercício, no âmbito de atuação prioritária, conforme LDB, art. 11, V.

Nos cinco primeiros bimestres do exercício o acompanhamento poderá ser feito com base na despesa empenhada ou na despesa liquidada. No último bimestre do exercício, o valor deverá corresponder ao total da despesa empenhada.

Essa coluna poderá ser apresentada somente no último bimestre.

RELATÓRIO RESUMIDO DA EXECUÇÃO ORÇAMENTÁRIA  
DEMONSTR. DAS RECEITAS E DESPESAS  
COM MANUTENÇÃO E DESENV. DO ENSINO - MDE  
ORÇAMENTOS FISCAL E DA SEGURIDADE SOCIAL  
1º bimestre de 2019 (Janeiro a Fevereiro)

  
FRANCISCO DARTOMAR RODRIGUES SOARES  
PREFEITO MUNICIPAL

  
INFOCOM ASSESSORIA CONTABIL MUNICIPAL  
CONTADOR

  
JOSE HUMBERTO BATISTA  
SECRETARIO DE ADM. E FINANÇAS

  
DAYANA KELLY NOGUEIRA LIMA DE OLIVEIRA  
RESPONSÁVEL PELO CONTROLE INTERNO

RREO - ANEXO 12 (LC 141/2012, art.35)

R\$ 1,00

RECEITAS PARA APURAÇÃO DA APLICAÇÃO EM AÇÕES E SERVIÇOS PÚBLICOS DE SAÚDE

	PREVISÃO INICIAL	PREVISÃO ATUALIZADA (a)	RECEITAS REALIZADAS	
			ATÉ O BIMESTRE (b)	% (b/a)x100
RECEITAS DE IMPOSTOS LÍQUIDA (I)	794.700,00	794.700,00	68.392,55	8,61
Imposto Predial e Territorial Urbano - IPTU	2.000,00	2.000,00	10.289,18	514,46
Imposto Sobre Transmissão de Bens Intervivos - ITBI	3.000,00	3.000,00	500,00	16,67
Imposto Sobre Serviços de Qualquer Natureza - ISS	400.000,00	400.000,00	37.467,65	9,37
Imposto de Renda Retido na Fonte - IRRF	353.000,00	353.000,00	14.532,70	4,12
Multas, Juros de Mora e Outros Encargos de Impostos	700,00	700,00	107,53	15,36
Dívida Ativa de Impostos	30.000,00	30.000,00	3.353,97	11,18
Multas, Juros de Mora e Outros Encargos da Dívida Ativa	6.000,00	6.000,00	2.141,52	35,69
RECEITAS DE TRANSFERÊNCIAS CONSTITUCIONAIS E LEGAIS (II)	13.835.000,00	13.835.000,00	2.998.701,88	21,67
Cota Parte FPM	9.600.000,00	9.600.000,00	1.834.606,05	19,11
Cota Parte ITR	1.000,00	1.000,00	35,00	3,50
Cota Parte IPVA	200.000,00	200.000,00	42.218,18	21,11
Cota Parte ICMS	4.000.000,00	4.000.000,00	1.118.913,31	27,97
Cota Parte IPI - Exportação	22.000,00	22.000,00	2.929,34	13,32
Compensações Financeiras Provenientes de Impostos e Transferências Constitucionais	12.000,00	12.000,00	0,00	0,00
Desoneração ICMS LC 87/97	12.000,00	12.000,00	0,00	0,00
Outras	0,00	0,00	0,00	0,00
<b>TOTAL DE RECEITAS PARA APURAÇÃO DA APLICAÇÃO EM AÇÕES E SERVIÇOS PÚBLICOS DE SAÚDE(III) = I+II</b>	<b>14.629.700,00</b>	<b>14.629.700,00</b>	<b>3.067.094,43</b>	<b>20,96</b>

RECEITAS ADICIONAIS PARA FINANCIAMENTO DA SAÚDE

	PREVISÃO INICIAL	PREVISÃO ATUALIZADA (c)	RECEITAS REALIZADAS	
			ATÉ O BIMESTRE (d)	% (d/c)*100
TRANSFERÊNCIAS DE RECURSOS DO SISTEMA ÚNICO DE SAÚDE - SUS	2.998.000,00	2.998.000,00	178.236,15	5,95
Provenientes da União	2.993.000,00	2.993.000,00	175.920,89	5,88
Provenientes do Estado	0,00	0,00	0,00	0,00
Provenientes de Outros Municípios	0,00	0,00	0,00	0,00
Outras Receitas do SUS	5.000,00	5.000,00	2.315,26	46,31
TRANSFERÊNCIAS VOLUNTÁRIAS	67.000,00	67.000,00	0,00	0,00
RECEITAS DE OPERAÇÕES DE CRÉDITO VINCULADAS À SAÚDE	10.000,00	10.000,00	0,00	0,00

OUTRAS RECEITAS PARA FINANCIAMENTO DA SAÚDE	53.500,00	53.500,00	546,98	1,02
TOTAL DE RECEITAS ADICIONAIS PARA FINANCIAMENTO DA SAÚDE	3.128.500,00	3.128.500,00	178.783,13	5,71

DESPESAS COM SAÚDE (por grupo de natureza de despesa)	DOTAÇÃO INICIAL	DOTAÇÃO ATUALIZADA (e)	DESPESAS EMPENHADAS		DESPESAS LIQUIDADAS	
			ATÉ O BIMESTRE (f)	(f/e) x 100	ATÉ O BIMESTRE (g)	(g/e) x 100
DESPESAS CORRENTES	5.426.547,30	5.339.397,30	1.451.195,86	27,18	674.225,92	12,63
Pessoal e Encargos Sociais	3.188.543,63	3.188.543,63	1.040.757,33	32,64	516.891,68	16,21
Juros e Encargos da Dívida	8.000,00	8.000,00	0,00	0,00	0,00	0,00
Outras Despesas Correntes	2.230.003,67	2.142.853,67	410.438,53	19,15	157.334,24	7,34
DESPESAS DE CAPITAL	802.744,20	802.744,20	0,00	0,00	0,00	0,00
Investimentos	800.450,80	800.450,80	0,00	0,00	0,00	0,00
Inversões Financeiras	1.493,40	1.493,40	0,00	0,00	0,00	0,00
Amortização de Dívidas	800,00	800,00	0,00	0,00	0,00	0,00
TOTAL DAS DESPESAS COM SAÚDE (IV)	6.229.291,50	6.142.141,50	1.451.195,86	23,63	674.225,92	10,98




DESPESAS COM SAÚDE NÃO COMPUTADAS PARA FINS DE APURAÇÃO DO PERCENTUAL MÍNIMO	DOTAÇÃO INICIAL	DOTAÇÃO ATUALIZADA	DESPESAS EMPENHADAS		DESPESAS LIQUIDADAS	
			ATÉ O BIMESTRE (h)	(h/IVf) x 100	ATÉ O BIMESTRE (i)	(i/IVg) x 100
DESPESAS COM INATIVOS E PENSIONISTAS	0,00	0,00	0,00	0,00	0,00	0,00
DESPESAS COM ASSISTÊNCIA À SAÚDE QUE NÃO ATENDE AO PRINCÍPIO DE ACESSO UNIVERSAL	0,00	0,00	0,00	0,00	0,00	0,00
DESPESAS CUSTEADAS COM OUTROS RECURSOS	3.098.500,00	3.113.500,00	597.724,45	19,20	249.165,53	8,00
Recursos de Transferências do Sistema Único de Saúde - SUS	2.998.000,00	3.013.000,00	597.724,45	19,84	249.165,53	8,27
Recursos de Operações de Crédito	0,00	0,00	0,00	0,00	0,00	0,00
Outros Recursos	100.500,00	100.500,00	0,00	0,00	0,00	0,00
OUTRAS AÇÕES E SERVIÇOS NÃO COMPUTADOS	1.224.322,75	1.227.672,75	458.970,67	37,39	198.527,67	16,17
RESTOS A PAGAR NÃO PROCESSADOS INSCRITOS INDEVIDAMENTE NO EXERCÍCIO	-	-	0,00	-	0,00	-
SEM DISPONIBILIDADE FINANCEIRA	0,00	0,00	0,00	0,00	0,00	0,00
DESPESAS CUSTEADAS COM DISPONIBILIDADE DE CAIXA VINCULADA AOS RESTOS A PAGAR CANCELADOS	0,00	0,00	0,00	0,00	0,00	0,00
DESPESAS CUSTEADAS COM RECURSOS VINCULADOS A PARCELA DO PERCENTUAL MÍNIMO	-	-	-	-	-	-

*[Handwritten signature]*

QUE NÃO FOI APLICADA EM AÇÕES E SERVIÇOS DE EM EXERCÍCIOS ANTERIORES	0,00	0,00	0,00	0,00	0,00	0,00	0,00
TOTAL DAS DESPESAS COM NÃO COMPUTADAS (V)	4.322.822,75	4.341.172,75	1.056.695,12	24,34	447.693,20	10,31	
TOTAL DAS DESPESAS COM AÇÕES E SERVIÇOS PÚBLICOS DE SAÚDE (VI)=(IV-V)	1.906.468,75	1.800.968,75	394.500,74	21,90	226.532,72	12,58	
PERCENTUAL DE APLICAÇÃO EM AÇÕES E SERVIÇOS PÚBLICOS DE SAÚDE SOBRE A RECEITAS DE IMPOSTOS LÍQ.E TRANSF. CONSTITUC. E LEGAIS - (VII%)/(VI(h ou i)/IIIB)*100 - LIMITE CONSTITUCIONAL 15% VALOR REFERENTE A DIFERENÇA ENTRE O VALOR EXECUTADO E O LIMITE MÍNIMO CONSTITUCIONAL (VI(h ou i) - (15XIIIB)/100)							7,39 -233.531,44

EXECUÇÃO DE RESTOS A PAGAR NÃO PROCESSADOS COM DISPONIBILIDADE DE CAIXA	INSCRITOS	CANCELADOS/ PRESCRITOS	PAGOS	A PAGAR	PARCELA CONSIDERADA NO LIMITE
Inscritos em 2018	0,00	0,00	0,00	0,00	0,00
Inscritos em 2017	0,00	0,00	0,00	0,00	0,00
Inscritos em 2016	0,00	0,00	0,00	0,00	0,00
Inscritos em 2015	0,00	0,00	0,00	0,00	0,00
Inscritos em exercícios anteriores a 2015	0,00	0,00	0,00	0,00	0,00
TOTAL (VIII)	0,00	0,00	0,00	0,00	0,00

CONTROLE DE RESTOS A PAGAR CANCELADOS OU PRESCRITOS PARA FINS DE APLICAÇÃO DA DISPONIBILIDADE DE CAIXA CONFORME Art 24, Par 1º, 2º	RESTOS A PAGAR CANCELADOS OU PRESCRITOS	
	SALDO INICIAL	DESPESAS CUSTEADAS NO EXERC. DE REFERENCIA
Restos a pagar cancelados ou prescritos em 2019	0,00	0,00
Restos a pagar cancelados ou prescritos em 2018	0,00	0,00
Restos a pagar cancelados ou prescritos em 2017	0,00	0,00
Restos a pagar cancelados ou prescritos em 2016	0,00	0,00
Restos a pagar cancelados ou prescritos em exercícios anteriores a 2015	0,00	0,00
Total	0,00	0,00





 LIMITE NÃO CUMPRIDO
 

CONTROLE DO VALOR REFERENTE AO PERCENTUAL MÍNIMO NÃO CUMPRIDO EM EXERCÍCIOS ANTERIORES PARA FINS DE APLICAÇÃO DOS RECURSOS VINCULADOS CONFORME ARTS 25 E 26

	SALDO INICIAL	DESPESAS CUSTEADAS NO EXERC. DE REFERENCIA	SALDO FINAL (MÃO APLICADO)
Restos a pagar cancelados ou prescritos em 2019	0,00	0,00	0,00
Restos a pagar cancelados ou prescritos em 2018	0,00	0,00	0,00
Restos a pagar cancelados ou prescritos em 2017	0,00	0,00	0,00
Restos a pagar cancelados ou prescritos em 2016	0,00	0,00	0,00
Restos a pagar cancelados ou prescritos em exercícios anteriores a 2015	0,00	0,00	0,00
<b>Total</b>	<b>0,00</b>	<b>0,00</b>	<b>0,00</b>


DESPESAS COM SAÚDE (por subfunção)	DOTAÇÃO INICIAL	DOTAÇÃO ATUALIZADA	DESPESAS EMPENHADAS		DESPESAS LIQUIDADAS	
			ATÉ O BIMESTRE (1)	(1/total) x100 %	ATÉ O BIMESTRE (m)	(m/total) x100 %
Atenção básica	2.463.237,43	2.463.237,43	459.906,87	31,69	200.581,21	29,75
Assistência hospitalar e ambulatorial	2.241.587,30	2.151.087,30	442.876,52	30,52	237.065,06	35,16
Suporte profilático e terapêutico	37.062,00	37.062,00	0,00	0,00	0,00	0,00
Vigilância sanitária	0,00	0,00	0,00	0,00	0,00	0,00
Vigilância epidemiológica	263.082,02	263.082,02	89.441,80	6,16	38.051,98	5,64
Alimentação e nutrição	0,00	0,00	0,00	0,00	0,00	0,00
Outras subfunções	1.224.322,75	1.227.672,75	458.970,67	31,63	198.527,67	29,45
<b>TOTAL DE DESPESAS</b>	<b>6.229.291,50</b>	<b>6.142.141,50</b>	<b>1.451.195,86</b>	<b>100,00</b>	<b>674.225,92</b>	<b>100,00</b>

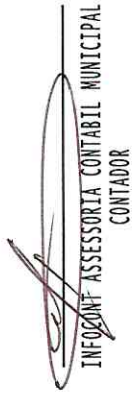
FONTE: SISTEMA: Aspec Informática - UNIDADE RESPONSÁVEL: Prefeitura Municipal de Altaneira - DATA DA EMISSÃO: 29/03/2019 - HORA DA EMISSÃO: 09:09:34

RELATÓRIO RESUMIDO DA EXECUÇÃO ORÇAMENTÁRIA  
DEMONSTRATIVO DAS RECEITAS DE IMPOSTOS E  
DAS DESPESAS PRÓPRIAS COM SAÚDE  
ORÇAMENTOS FISCAL E DA SEGURIDADE SOCIAL  
1º bimestre de 2019 (Janeiro a Fevereiro)

---

  
FRANCISCO DARIOVAR RODRIGUES SOARES  
PREFEITO MUNICIPAL

  
INFOCONT ASSESSORIA CONTABIL MUNICIPAL  
CONTADOR

  
JOSE HUMBERTO BATTISTA  
SECRETARIO DE ADM. E FINANÇAS

  
DAYANA KELLY NOGUEIRA LIMA DE OLIVEIRA  
RESPONSÁVEL PELO CONTROLE INTERNO

RR00 - Anexo 13 (Lei no. 11.079 de 30.12.2004, arts 22,25 e 28 )

R\$ 1,00


IMPACTOS DAS CONTRATAÇÕES DE PPP	SALDO TOTAL EM 31 DE DEZEMBRO DO EXERCÍCIO ANTERIOR	REGISTROS EFETUADOS EM 2019		<2020>	<2021>	<2022>	<2023>	<2024>	<2025>	<2026>	<2027>	<2028>
		No bimestre	Até o bimestre									
TOTAL DE ATIVOS												
Ativos constituídos pela SPE												
TOTAL DE PASSIVOS												
Obrigações decorrentes de ativos constituídos pela SPE												
Provisões de PPP												
Outros passivos												
ATOS POTENCIAIS PASSIVOS												
Obrigações contratuais												
Riscos não provisionados												
Garantias concedidas												
Outros Passivos Contingentes												
DESPESAS DE PPP	EXERCÍCIO ANTERIOR	EXERCÍCIO CORRENTE(2019)	<2020>	<2021>	<2022>	<2023>	<2024>	<2025>	<2026>	<2027>	<2028>	
Do ente federado, exceto (A) - (I)												
Das estatais não-dependentes (A)												
TOTAL DAS DESPESAS												
PPP A CONTRATAR (II)												
RECEITA CORRENTE LÍQUIDA(RCL)(III)	0,00	23.088.419,36										
TOTAL DAS DESPESAS CONSIDERADAS PARA O LIMITE (IV=I+II)												
TOTAL DAS DESPESAS/RCL(%) (V=IV/III)	0,00	0,00										


Nota:




---

FONTE: SISTEMA: Aspec Informática - Unidade Responsável: Prefeitura Municipal de Altaneira - DATA DA EMISSÃO: 29/03/2019 - HORA DA EMISSÃO: 09:09:50

  
FRANCISCO DARIOMAR RODRIGUES SOARES  
PREFEITO MUNICIPAL

  
INEFCONT ASSESSORIA CONTABIL MUNICIPAL  
CONTADOR

  
JOSE HUMBERTO BATTISTA  
SECRETARIO DE ADM. E FINANÇAS

  
DAYANA KELLY NOGUEIRA LIMA DE OLIVEIRA  
RESPONSÁVEL PELO CONTROLE INTERNO

RF, Art 48, Anexo XIV

R\$ 1,00

BALANÇO ORÇAMENTÁRIO	Até o Bimestre
<b>RECEITAS</b>	
Previsão Inicial da Receita	24.908.948,04
Previsão Atualizada da Receita	24.908.948,04
Receitas Realizadas	4.394.651,94
Deficit Orçamentário	0,00
Saldos de Exercícios Anteriores (Utilizados para créditos Adicionais)	200.000,00
<b>DESPESAS</b>	
Dotação inicial	24.908.948,04
Créditos Adicionais	200.000,00
Dotação Atualizada	25.108.948,04
Despesas Empenhadas	7.279.211,56
Despesas Liquidadas	3.327.957,07
Despesas Pagas	1.858.579,82
Superavit Orçamentário	1.066.694,87
<b>DESPESAS POR FUNÇÃO/SUBFUNÇÃO</b>	<b>Até o Bimestre</b>
Despesas Empenhadas	7.279.211,56
Despesas Liquidadas	3.327.957,07
<b>RECEITA CORRENTE LÍQUIDA - RCL</b>	<b>Até o Bimestre</b>
Receita Corrente Líquida	23.088.419,36
<b>RECEITAS E DESPESAS DOS REGIMES DE PREVIDÊNCIA</b>	<b>Até o Bimestre</b>
Regime Próprio de Previdência dos Servidores Públicos-Plano Previdenciário	
Receitas Previdenciárias Realizadas (I)	0,00
Despesas Previdenciárias Liquidadas (II)	0,00
Resultado Previdenciárias (III) = (I - II)	0,00
Regime Próprio de Previdência dos Servidores Públicos-Plano Financeiro	
Receitas Previdenciárias Realizadas (IV)	
Despesas Previdenciárias Liquidadas (V)	
Resultado Previdenciário (VI) = (IV - V)	

*[Handwritten signature]*

RESULTADOS NOMINAL E PRIMÁRIO			
	Meta fixada no AMF da LDO (a)	Resultado apurado até o bimestre (b)	% em relação a meta (b/a)
Resultado Nominal	169.071,17	779.786,00	461,22 %
Resultado Primário	23.623.842,00	719.809,17	3,05 %

RESTOS A PAGAR POR PODER E MINISTÉRIO PÚBLICO				
	Inscrição	Cancelamento Até o Bimestre	Pagamento Até o Bimestre	Saldo a Pagar
RESTOS A PAGAR PROCESSADOS				
Poder Executivo	2.929.104,90	0,00	1.831.797,72	1.097.307,18
Poder Legislativo	2.885.462,20	0,00	1.794.616,91	1.090.845,29
Poder Judiciário	43.642,70	0,00	37.180,81	6.461,89
Ministério Público	0,00	0,00	0,00	0,00
RESTOS A PAGAR NÃO PROCESSADOS				
Poder Executivo	84.733,34	0,00	38.258,10	46.475,24
Poder Legislativo	84.133,34	0,00	38.258,10	45.875,24
Poder Judiciário	600,00	0,00	0,00	600,00
Ministério Público	0,00	0,00	0,00	0,00
TOTAL	3.013.838,24	0,00	1.870.055,82	1.143.782,42

	Valor Apurado Até o Bimestre	Limites Constitucionais Anuais	
		% Mínimo a Aplicar no Exercício	% Aplicado Até o Bimestre
DESPESAS COM AÇÕES TÍPICAS DE MANUTENÇÃO E DESENVOLVIMENTO DO ENSINO			
Mínimo Anual de <25%> das receitas de impostos na manutenção e desenvolvimento do Ensino	519.057,84	25%	21,04
Mínimo Anual de 60% do FUNDEB na Remuneração do Magistério com Ensino Fundamental e Médio	0,00	60%	0,00
Mínimo Anual de 60% do FUNDEB na Remuneração do Magistério com Educ. Infantil e Ensino Fundamental	537.262,12	60%	37,05
Complementação da União ao FUNDEB	0,00	0	0,00

PROJEÇÃO ATUARIAL DOS REGIMES DE PREVIDÊNCIA	EXERCÍCIO	100. EXERCÍCIO	200. EXERCÍCIO	350. EXERCÍCIO
Plano Previdenciário				
Receitas Previdenciárias (I)	0,00	0,00	0,00	0,00
Despesas Previdenciárias (II)	0,00	0,00	0,00	0,00
Resultado Previdenciário (I - II)	0,00	0,00	0,00	0,00
Plano Financeiro				
Receitas Previdenciárias (IV)				
Despesas Previdenciárias (V)				
Resultado Previdenciário (IV - V)				

DESPESAS COM AÇÕES E SERVIÇOS PÚBLICOS DE SAÚDE	Valor Apurado Até o Bimestre	Limites Constitucionais Anuais	
		% Mínimo a Aplicar no Exercício	% Aplicado Até o Bimestre
Despesas com Ações e Serviço Público de Saúde executadas com recursos de impostos	226.532,72	15,00 %	7,39 %

DESPESAS DE CARÁTER CONTINUADO DERIVADAS DE PPP	Valor Apurado no Exercício Corrente


Total das Despesas / RCL (%)	%

FONTE: SISTEMA: ASPEC Informática - UNIDADE RESPONSÁVEL: Prefeitura Municipal de Altaneira - DATA DA EMISSÃO: 29/03/2019 - HORA DA EMISSÃO: 09:11:45

RELATÓRIO RESUMIDO DA EXECUÇÃO ORÇAMENTÁRIA  
DEMONSTRATIVO SIMPLIFICADO DO REL. RESUMIDO DA EXECUÇÃO ORÇAMENTÁRIA  
ORÇAMENTOS FISCAL E DA SEGURIDADE SOCIAL  
1º bimestre de 2019 (Janeiro a Fevereiro)

  
FRANCISCO DARIOMAR RODRIGUES SOARES  
PREFEITO MUNICIPAL

  
INFOCONT ASSESSORIA CONTABIL MUNICIPAL  
CONTADOR

  
JOSE HUMBERTO BATISTA  
SECRETARIO DE ADM. E FINANÇAS

  
DAYANA KELLY NOGUEIRA LIMA DE OLIVEIRA  
RESPONSÁVEL PELO CONTROLE INTERNO


RREO - ANEXO 9 (LRF, Art.53, parágrafo 1, inciso I)

R\$ 1,00

RECEITAS	PREVISÃO ATUALIZADA (a)	RECEITAS REALIZADAS			SALDO NÃO REALIZADO EXECUTADO (a-b)
		(b)			
RECEITAS DE OPERAÇÕES DE CRÉDITO (I)	10.000,00	0,00			10.000,00
DESPESAS	DOTAÇÃO ATUALIZADA (d)	DESPESAS EMPENHADAS (e)	DESPESAS LIQUIDADAS	EXECUTAR INSCRITAS EM RESTOS A PAGAR NÃO PROCESSADOS	SALDO NÃO EXECUTADO (f) = (d - e)
DESPESAS DE CAPITAL	3.611.294,24	944.073,58	378.931,28	565.142,30	2.667.220,66
(-) Incentivos Fiscais a Contribuinte	0,00	0,00	0,00	0,00	0,00
(-) Incentivos Fiscais a Contribuinte por Instituições Financeiras	0,00	0,00	0,00	0,00	0,00
DESPESAS DE CAPITAL LÍQUIDAS (II)	3.611.294,24	944.073,58	378.931,28	565.142,30	2.667.220,66
RESULTADO PARA APURAÇÃO DA REGRA DE OURO (III)=(I-II)	-3.601.294,24	-944.073,58			-2.657.220,66

Obs: Caso este demonstrativo seja lido em mês diferente de dezembro, a coluna 'inscrutas em restos a pagar não processado' conterá o saldo do empenhado a liquidar

FONTE: SISTEMA: Aspec Informática - UNIDADE RESPONSÁVEL: Prefeitura Municipal de Altaneira - DATA DA EMISSÃO: 29/03/2019 - HORA DA EMISSÃO: 09:12:00

  
 FRANCISCO DARLOMAR RODRIGUES SOARES  
 PREFEITO MUNICIPAL

  
 INFOCONT ASSESSORIA CONTÁBIL MUNICIPAL  
 CONTADOR



RREO - ANEXO 9 (LRF, Art.53, parágrafo 1, inciso I)

R\$ 1,00

  
JOSE HUMBERTO BATISTA  
SECRETÁRIO DE ADM. E FINANÇAS

  
DAYANA KELLY NOGUEIRA LIMA DE OLIVEIRA  
RESPONSÁVEL PELO CONTROLE INTERNO





RELATÓRIO RESUMIDO DA EXECUÇÃO ORÇAMENTÁRIA  
DEMONSTRATIVO DA RECEITA DE ALIENAÇÃO DE ATIVOS E APLICAÇÃO DOS RECURSOS  
ORÇAMENTO FISCAL E DA SEGURIDADE SOCIAL  
1º bimestre de 2019 (Janeiro a fevereiro)

RREO - ANEXO 11 (LRF, Art.53, parágrafo 1º inciso III)

R\$ 1,00



JOSE HUMBERTO BATISTA  
SECRETARIO DE ADM. E FINANÇAS



DAYANA KELLY NOGUEIRA LIMA DE OLIVEIRA  
RESPONSÁVEL PELO CONTROLE INTERNO

RREO - ANEXO 10 (LRF, Art 53, § 10, inciso II)



R\$ 1,00

PLANO PREVIDENCIÁRIO

EXERCÍCIO	RECEITAS PREVIDENCIÁRIAS (a)	DESPESAS PREVIDENCIÁRIAS (b)	RESULTADO PREVIDENCIÁRIO (c)=(a-b)	SALDO FINANCEIRO DO EXERCÍCIO (d)=(d' exercício anterior) + (c)
2018	0,00	0,00	0,00	0,00
2019	0,00	0,00	0,00	0,00
2020	0,00	0,00	0,00	0,00
2021	0,00	0,00	0,00	0,00
2022	0,00	0,00	0,00	0,00
2023	0,00	0,00	0,00	0,00
2024	0,00	0,00	0,00	0,00
2025	0,00	0,00	0,00	0,00
2026	0,00	0,00	0,00	0,00
2027	0,00	0,00	0,00	0,00
2028	0,00	0,00	0,00	0,00
2029	0,00	0,00	0,00	0,00
2030	0,00	0,00	0,00	0,00
2031	0,00	0,00	0,00	0,00
2032	0,00	0,00	0,00	0,00
2033	0,00	0,00	0,00	0,00
2034	0,00	0,00	0,00	0,00
2035	0,00	0,00	0,00	0,00
2036	0,00	0,00	0,00	0,00
2037	0,00	0,00	0,00	0,00
2038	0,00	0,00	0,00	0,00
2039	0,00	0,00	0,00	0,00
2040	0,00	0,00	0,00	0,00
2041	0,00	0,00	0,00	0,00
2042	0,00	0,00	0,00	0,00
2043	0,00	0,00	0,00	0,00
2044	0,00	0,00	0,00	0,00
2045	0,00	0,00	0,00	0,00
2046	0,00	0,00	0,00	0,00
2047	0,00	0,00	0,00	0,00
2048	0,00	0,00	0,00	0,00


*[Handwritten signature]*

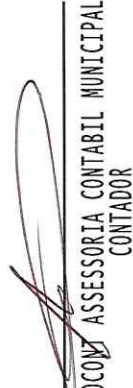
2049	0,00	0,00	0,00
2050	0,00	0,00	0,00
2051	0,00	0,00	0,00
2052	0,00	0,00	0,00
2053	0,00	0,00	0,00
2054	0,00	0,00	0,00
2055	0,00	0,00	0,00
2056	0,00	0,00	0,00
2057	0,00	0,00	0,00
2058	0,00	0,00	0,00
2059	0,00	0,00	0,00
2060	0,00	0,00	0,00
2061	0,00	0,00	0,00
2062	0,00	0,00	0,00
2063	0,00	0,00	0,00
2064	0,00	0,00	0,00
2065	0,00	0,00	0,00
2066	0,00	0,00	0,00
2067	0,00	0,00	0,00
2068	0,00	0,00	0,00
2069	0,00	0,00	0,00
2070	0,00	0,00	0,00
2071	0,00	0,00	0,00
2072	0,00	0,00	0,00
2073	0,00	0,00	0,00
2074	0,00	0,00	0,00
2075	0,00	0,00	0,00
2076	0,00	0,00	0,00
2077	0,00	0,00	0,00
2078	0,00	0,00	0,00
2079	0,00	0,00	0,00
2080	0,00	0,00	0,00
2081	0,00	0,00	0,00
2082	0,00	0,00	0,00
2083	0,00	0,00	0,00
2084	0,00	0,00	0,00
2085	0,00	0,00	0,00
2086	0,00	0,00	0,00
2087	0,00	0,00	0,00
2088	0,00	0,00	0,00

2089	0,00	0,00	0,00	0,00
2090	0,00	0,00	0,00	0,00
2091	0,00	0,00	0,00	0,00
2092	0,00	0,00	0,00	0,00

FONTE: SISTEMA: Aspec Informática - UNIDADE RESPONSÁVEL: Prefeitura Municipal de Altaneira - DATA DA EMISSÃO:29/03/2019 - HORA DA EMISSÃO:09:12:23

  
FRANCISCO DARTOMAR RODRIGUES SOARES  
PREFEITO MUNICIPAL

  
INFOCOMY ASSESSORIA CONTABIL MUNICIPAL  
CONTADOR

  
JOSE HUMBERTO BATISTA  
SECRETARIO DE ADM. E FINANÇAS

  
DAYANA KELLY NOGUEIRA LIMA DE OLIVEIRA  
RESPONSÁVEL PELO CONTROLE INTERNO

MUNICIPIO DE ALTANEIRA/CE – PODER EXECUTIVO  
 RELATORIO RESUMIDO DA EXECUÇÃO ORÇAMENTÁRIA  
 DEMONSTRATIVO DAS RECEITAS E DESPESAS PREVIDENCIARIAS DO REGIME PRÓPRIO DE PREVIDÊNCIA DOS SERVIDORES  
 ORÇAMENTO FISCAL E DA SEGURIDADE SOCIAL  
 JANEIRO A FEVEREIRO DE 2019

LRF, ARTIGO 53, INCISO II – ANEXO IV

RECEITAS	PREVISÃO INICIAL	PREVISÃO ATUALIZADA	RECEITAS REALIZADAS		
			NO BIMESTRE	ATE O BIMESTRE JAN A FEV 2019	ATE O BIMESTRE JAN A FEV 2019

NÃO HÁ MOVIMENTO

DESPESAS	PREVISÃO INICIAL	PREVISÃO ATUALIZADA	DESPESAS REALIZADAS		
			NO BIMESTRE	ATE O BIMESTRE JAN A FEV 2019	ATE O BIMESTRE JAN A FEV 2019

NÃO HÁ MOVIMENTO

ESPECIFICAÇÃO	JANEIRO	FEVEREIRO	PERIODO DE REFERENCIA	
			2019	2019

NÃO HÁ MOVIMENTO

FONTE BALANCETES MENSIS DA RECEITA, DESPESA E FINANCEIRO

