




GABINETE DO PREFEITO

CERTIDÃO DE PUBLICAÇÃO

Para os devidos fins de prova, junto ao tribunal de Contas dos Municípios do Ceará – TCM, em especial para atendimento das exigências da Instrução Normativa nº 03/2000 do TCM/CE, **CERTIFICAMOS** que o **Relatório Resumido da Execução Orçamentária – R.R.E.O.** relativo ao **1º Bimestre de 2020**, foi publicado através de fixação em FLANELÓGRAFO na sede desta Prefeitura em 30 de março de 2020, como também divulgado através do site do município: www.altaneira.ce.gov.br, cumprindo assim as determinações da Lei Complementar 101/2000 (Lei da Responsabilidade Fiscal), nos termos do Art. 48, como também da Constituição Estadual e da decisão do STJ, proferida no resumo especial nº 105.232(96/0056484-5/CEARÁ), tendo em vista ausência de diário oficial.

Paço da Prefeitura Municipal de ALTANEIRA (CE)., 30 de março de 2020.


Francisco Dariomar Rodrigues Soares
Prefeito Municipal de Altaneira

RREO - ANEXO 1 (LRF, Art 52, inciso I, alínea 'a' e 'b' do inciso II e § 1o.) R\$ 1,00

RECEITAS ORÇAMENTÁRIAS	PREVISÃO INICIAL	PREVISÃO ATUALIZADA (a)	RECEITAS REALIZADAS			SALDO A REALIZAR (a-c)
			NO BIMESTRE (b)	% b/a	ATÉ O BIMESTRE (c)	
RECEITAS (exceto intra-orçamentárias) (I)	48.742.337,73	48.742.337,73	4.467.992,33	9,17	4.467.992,33	44.274.345,40
RECEITAS CORRENTES	36.480.618,28	36.480.618,28	4.467.992,33	12,25	4.467.992,33	32.012.625,95
IMPOSTOS, TAXAS E CONTRIBUIÇÕES DE MELHORIA	728.500,00	728.500,00	120.395,89	16,53	120.395,89	608.104,11
IMPOSTOS	658.500,00	658.500,00	99.676,72	15,14	99.676,72	558.823,28
TAXAS	70.000,00	70.000,00	20.719,17	29,60	20.719,17	49.280,83
Contribuição de melhoria	0,00	0,00	0,00	0,00	0,00	0,00
CONTRIBUIÇÕES	90.000,00	90.000,00	17.839,22	19,82	17.839,22	72.160,78
Contribuições sociais	0,00	0,00	0,00	0,00	0,00	0,00
Contribuições econômicas	0,00	0,00	0,00	0,00	0,00	0,00
Contribuição para entidades privadas de serviços social e de formação profissional.	0,00	0,00	0,00	0,00	0,00	0,00
Contribuição para o custeio do serviço de iluminação pública	0,00	0,00	0,00	0,00	0,00	0,00
RECEITA PATRIMONIAL	90.000,00	90.000,00	17.839,22	19,82	17.839,22	72.160,78
Exploração do Patrimônio Imobiliário do Estado	386.800,00	386.800,00	36.935,23	9,55	36.935,23	349.864,77
Valores mobiliários	1.000,00	1.000,00	0,00	0,00	0,00	1.000,00
Delegação de Serviços Públicos mediante Concessão e Permissão, Autorização ou Licença.	384.800,00	384.800,00	36.935,23	9,60	36.935,23	347.864,77
Exploração de Recursos Naturais.	0,00	0,00	0,00	0,00	0,00	0,00
Exploração do Patrimônio Intangível.	0,00	0,00	0,00	0,00	0,00	0,00
Cessão de Direitos.	0,00	0,00	0,00	0,00	0,00	0,00
Demais Receitas Patrimoniais.	1.000,00	1.000,00	0,00	0,00	0,00	1.000,00
RECEITA AGROPECUÁRIA	0,00	0,00	0,00	0,00	0,00	0,00
RECEITA INDUSTRIAL	0,00	0,00	0,00	0,00	0,00	0,00
RECEITA DE SERVIÇOS	1.000,00	1.000,00	0,00	0,00	0,00	1.000,00
Serviços Administrativos e Comerciais Gerais	0,00	0,00	0,00	0,00	0,00	0,00
Serviços e Atividades Referentes à Navegação e ao Transporte	0,00	0,00	0,00	0,00	0,00	0,00
Serviços e Atividades Referentes à Saúde	0,00	0,00	0,00	0,00	0,00	0,00
Serviços e Atividades Financeiras	0,00	0,00	0,00	0,00	0,00	0,00
Outros Serviços	0,00	0,00	0,00	0,00	0,00	0,00
TRANSFERÊNCIAS CORRENTES	28.282.118,28	28.282.118,28	4.289.113,50	15,17	4.289.113,50	23.993.004,78

Luiz




	16.139.643,28	16.139.643,28	2.408.968,56	14,93	2.408.968,56	14,93	13.730.674,72
Transferências da União e de suas Entidades							
Transferências dos Estados e do Distrito Federal e de suas Entidades	6.422.475,00	6.422.475,00	878.595,76	13,68	878.595,76	13,68	5.543.879,24
Transferências dos Municípios e de suas Entidades	0,00	0,00	0,00	0,00	0,00	0,00	0,00
Transferências de Instituições Privadas	0,00	0,00	0,00	0,00	0,00	0,00	0,00
Transferências de Outras Instituições Públicas	5.720.000,00	5.720.000,00	1.001.549,18	17,51	1.001.549,18	17,51	4.718.450,82
Transferências do Exterior	0,00	0,00	0,00	0,00	0,00	0,00	0,00
Transferências de Pessoas Físicas	0,00	0,00	0,00	0,00	0,00	0,00	0,00
Transferências Provenientes de Depósitos Não Identificados	0,00	0,00	0,00	0,00	0,00	0,00	0,00
OUTRAS RECEITAS CORRENTES	6.993.200,00	6.993.200,00	3.708,49	0,05	3.708,49	0,05	6.989.491,51
Multas Administrativas, Contratuais e Judiciais	1.000,00	1.000,00	0,00	0,00	0,00	0,00	1.000,00
Indenizações, Restituições e Ressarcimentos	6.301.000,00	6.301.000,00	1.291,01	0,02	1.291,01	0,02	6.299.708,99
Bens, Direitos e Valores Incorporados ao Patrimônio Público	0,00	0,00	0,00	0,00	0,00	0,00	0,00
Demais Receitas Correntes	691.200,00	691.200,00	2.417,48	0,35	2.417,48	0,35	688.782,52
RECEITAS DE CAPITAL	12.261.719,45	12.261.719,45	0,00	0,00	0,00	0,00	12.261.719,45
OPERAÇÕES DE CRÉDITO	10.000,00	10.000,00	0,00	0,00	0,00	0,00	10.000,00
Operações de crédito - Mercado Interno	10.000,00	10.000,00	0,00	0,00	0,00	0,00	10.000,00
Operações de crédito - Mercado Externo	0,00	0,00	0,00	0,00	0,00	0,00	0,00
ALIEÇÃO DE BENS	5.300,00	5.300,00	0,00	0,00	0,00	0,00	5.300,00
Alienação de Bens Móveis	2.650,00	2.650,00	0,00	0,00	0,00	0,00	2.650,00
Alienação de Bens Imóveis	2.650,00	2.650,00	0,00	0,00	0,00	0,00	2.650,00
Alienação de Bens Intangíveis	0,00	0,00	0,00	0,00	0,00	0,00	0,00
AMORTIZAÇÕES DE EMPRÉSTIMOS	0,00	0,00	0,00	0,00	0,00	0,00	0,00
TRANSFERÊNCIAS DE CAPITAL	12.246.419,45	12.246.419,45	0,00	0,00	0,00	0,00	12.246.419,45
Transferências da União e de suas Entidades	6.384.509,52	6.384.509,52	0,00	0,00	0,00	0,00	6.384.509,52
Transferências dos Estados e do Distrito Federal e de suas Entidades	5.861.909,93	5.861.909,93	0,00	0,00	0,00	0,00	5.861.909,93
Transferências dos Municípios e de suas Entidades	0,00	0,00	0,00	0,00	0,00	0,00	0,00
Transferências de Instituições Privadas	0,00	0,00	0,00	0,00	0,00	0,00	0,00
Transferências de Outras Instituições Públicas	0,00	0,00	0,00	0,00	0,00	0,00	0,00
Transferências do Exterior	0,00	0,00	0,00	0,00	0,00	0,00	0,00
Transferências de Pessoas Físicas	0,00	0,00	0,00	0,00	0,00	0,00	0,00
Transferências Provenientes de Depósitos Não Identificados	0,00	0,00	0,00	0,00	0,00	0,00	0,00
OUTRAS RECEITAS DE CAPITAL	0,00	0,00	0,00	0,00	0,00	0,00	0,00
Integralização do Capital Social	0,00	0,00	0,00	0,00	0,00	0,00	0,00
Remuneração das Disponibilidades do Tesouro	0,00	0,00	0,00	0,00	0,00	0,00	0,00

[Assinatura]

[Assinatura]

[Assinatura]

Resgate de Títulos do Tesouro	0,00	0,00	0,00	0,00	0,00	0,00	0,00	0,00	0,00
Demais Receitas de Capital	0,00	0,00	0,00	0,00	0,00	0,00	0,00	0,00	0,00
RECEITAS (intra-orçamentárias) (II)	0,00	0,00	0,00	0,00	0,00	0,00	0,00	0,00	0,00
SUBTOTAL DAS RECEITAS (III) = (I + II)	48.742.337,73	48.742.337,73	4.467.992,33	9,17	4.467.992,33	9,17	44.274.345,40		
OPERAÇÕES DE CRÉDITO / REFINANCIAMENTO (IV)									
OPERAÇÕES DE CRÉDITO - MERCADO INTERNO									
Mobiliária									
Contratual									
OPERAÇÕES DE CRÉDITO - MERCADO EXTERNO									
Mobiliária									
Contratual									
TOTAL DAS RECEITAS (V) = (III + IV)	48.742.337,73	48.742.337,73	4.467.992,33	9,17	4.467.992,33	9,17	44.274.345,40		
DÉFICIT (VI)(I)	-	-	-	-	-	-	0,00	-	-
TOTAL COM DÉFICIT (VII) = (V-VI)	48.742.337,73	48.742.337,73	4.467.992,33	9,17	4.467.992,33	9,17	44.274.345,40		
SALDOS DE EXERCÍCIOS ANTERIORES									
Recursos arrecadados em exercícios anteriores - RPPS	0,00	0,00	-	-	-	-	0,00	-	-
Superávit financeiro	0,00	0,00	-	-	-	-	0,00	-	-

DESPESAS ORÇAMENTÁRIAS	DOTAÇÃO INICIAL (d)	DOTAÇÃO ATUALIZADA (e)	DESPESAS EMPENHADAS		SALDO (g)=(e-f)	DESPESAS LIQUIDADAS		SALDO (i)=(e-h)	DESPESAS PAGAS ATÉ O BIMESTRE (j)
			NO BIMESTRE	ATÉ O BIMESTRE (f)		NO BIMESTRE	ATÉ O BIMESTRE (h)		
DESPESAS (exceto intr	48.742.337,73	48.742.337,73	10.242.029,63	10.242.029,63	38.500.308,10	3.818.482,38	3.818.482,38	44.923.855,35	2.248.417,71
orçamentárias)(VIII)	30.785.760,28	30.785.760,28	9.498.267,12	9.498.267,12	21.287.493,16	3.674.258,07	3.674.258,07	27.111.502,21	2.104.193,40
DESPESAS CORRENTES	16.233.611,00	16.233.611,00	7.357.136,53	7.357.136,53	8.896.474,47	2.347.432,04	2.347.432,04	13.906.178,96	1.179.293,60
Pessoal e encargos so	12.760,00	12.760,00	0,00	0,00	12.760,00	0,00	0,00	12.760,00	0,00
Juros e encargos da d	14.519.389,28	14.519.389,28	2.141.130,59	2.141.130,59	12.378.258,69	1.326.826,03	1.326.826,03	13.192.563,25	924.899,80
Outras despesas corre	17.850.577,45	17.850.577,45	743.762,51	743.762,51	17.106.814,94	144.224,31	144.224,31	17.706.353,14	144.224,31
DESPESAS DE CAPITAL									

[Assinaturas manuscritas]

Investimentos	17.085.802,45	17.085.802,45	63.762,51	17.022.039,94	63.762,51	17.022.039,94	63.762,51
Inversões financeiras	1.420,00	1.420,00	0,00	1.420,00	0,00	1.420,00	0,00
Amortização de dívida	763.355,00	763.355,00	680.000,00	83.355,00	80.461,80	682.833,20	80.461,80
Reserva de Contingência	106.000,00	106.000,00	0,00	106.000,00	0,00	106.000,00	0,00
DESPESAS (intra-orçamentárias) (IX)	0,00	0,00	0,00	0,00	0,00	0,00	0,00
SUBTOTAL DAS DESPESAS (X) = (VIII+IX)	48.742.337,73	48.742.337,73	10.242.029,63	38.500.308,10	3.818.482,38	44.923.855,35	2.248.417,71
AMORTIZAÇÃO DA DÍVIDA REFINANCIAMENTO (XI)							
AMORT. DA DÍVIDA INT							
Dívida mobiliária							
Dívida contratual							
AMORT. DA DÍVIDA EXT							
Dívida mobiliária							
Dívida contratual							
TOTAL DAS DESPESAS (XII) = (XI+XII)	48.742.337,73	48.742.337,73	10.242.029,63	38.500.308,10	3.818.482,38	44.923.855,35	2.248.417,71
SUPERÁVIT (XIII)	-	-	-	-	-	649.509,95	-
TOTAL COM SUPERÁVIT (XIV) = (XII+XIII)	48.742.337,73	48.742.337,73	10.242.029,63	38.500.308,10	3.818.482,38	44.923.855,35	2.248.417,71
RESERVA DO RPPS	0,00	0,00	0,00	0,00	0,00	0,00	0,00

FONTE: SISTEMA: ASPEC INFORMÁTICA - UNIDADE RESPONSÁVEL: Prefeitura Municipal de Altaneira - DATA DA EMISSÃO: 30/03/2020 - HORA DA EMISSÃO: 19:51:20
 (1) O déficit será apurado pela diferença entre a receita realizada e a despesa liquidada nos cinco primeiros bimestres e a despesa empenhada no último bimestre.

NOTA:

RECEITAS INTRA-ORÇAMENTÁRIAS	PREVISÃO INICIAL	PREVISÃO ATUALIZADA (a)	RECEITAS REALIZADAS			SALDO A REALIZAR (a-c)
			NO BIMESTRE (b)	% b/a	ATÉ O BIMESTRE (c)	

Respon




RECEITAS (intra-orçamentárias) (II)	0,00	0,00	0,00	0,00	0,00	0,00	0,00	0,00	0,00	0,00	0,00	0,00
RECEITAS CORRENTES	0,00	0,00	0,00	0,00	0,00	0,00	0,00	0,00	0,00	0,00	0,00	0,00
IMPOSTOS, TAXAS E CONTRIBUIÇÕES DE MELHORIA	0,00	0,00	0,00	0,00	0,00	0,00	0,00	0,00	0,00	0,00	0,00	0,00
Impostos	0,00	0,00	0,00	0,00	0,00	0,00	0,00	0,00	0,00	0,00	0,00	0,00
Taxas	0,00	0,00	0,00	0,00	0,00	0,00	0,00	0,00	0,00	0,00	0,00	0,00
Contribuição de melhoria	0,00	0,00	0,00	0,00	0,00	0,00	0,00	0,00	0,00	0,00	0,00	0,00
CONTRIBUIÇÕES	0,00	0,00	0,00	0,00	0,00	0,00	0,00	0,00	0,00	0,00	0,00	0,00
Contribuições sociais	0,00	0,00	0,00	0,00	0,00	0,00	0,00	0,00	0,00	0,00	0,00	0,00
Contribuições econômicas	0,00	0,00	0,00	0,00	0,00	0,00	0,00	0,00	0,00	0,00	0,00	0,00
Contribuição para entidades privadas de serviços social e de formação profissional.	0,00	0,00	0,00	0,00	0,00	0,00	0,00	0,00	0,00	0,00	0,00	0,00
Contribuição para o custeio do serviço de iluminação pública	0,00	0,00	0,00	0,00	0,00	0,00	0,00	0,00	0,00	0,00	0,00	0,00
RECEITA PATRIMONIAL	0,00	0,00	0,00	0,00	0,00	0,00	0,00	0,00	0,00	0,00	0,00	0,00
Exploração do Patrimônio Imobiliário do Estado	0,00	0,00	0,00	0,00	0,00	0,00	0,00	0,00	0,00	0,00	0,00	0,00
Valores mobiliários	0,00	0,00	0,00	0,00	0,00	0,00	0,00	0,00	0,00	0,00	0,00	0,00
Delegação de Serviços Públicos Mediante Concessão, Permissão, Autorização ou Licença.	0,00	0,00	0,00	0,00	0,00	0,00	0,00	0,00	0,00	0,00	0,00	0,00
Exploração de Recursos Naturais.	0,00	0,00	0,00	0,00	0,00	0,00	0,00	0,00	0,00	0,00	0,00	0,00
Exploração do Patrimônio Intangível.	0,00	0,00	0,00	0,00	0,00	0,00	0,00	0,00	0,00	0,00	0,00	0,00
Cessão de Direitos.	0,00	0,00	0,00	0,00	0,00	0,00	0,00	0,00	0,00	0,00	0,00	0,00
Demais Receitas Patrimoniais.	0,00	0,00	0,00	0,00	0,00	0,00	0,00	0,00	0,00	0,00	0,00	0,00
RECEITA AGROPECUÁRIA	0,00	0,00	0,00	0,00	0,00	0,00	0,00	0,00	0,00	0,00	0,00	0,00
RECEITA INDUSTRIAL	0,00	0,00	0,00	0,00	0,00	0,00	0,00	0,00	0,00	0,00	0,00	0,00
RECEITA DE SERVIÇOS	0,00	0,00	0,00	0,00	0,00	0,00	0,00	0,00	0,00	0,00	0,00	0,00
Serviços Administrativos e Comerciais Gerais	0,00	0,00	0,00	0,00	0,00	0,00	0,00	0,00	0,00	0,00	0,00	0,00
Serviços e Atividades Referentes à Navegação e ao Transporte	0,00	0,00	0,00	0,00	0,00	0,00	0,00	0,00	0,00	0,00	0,00	0,00
Serviços e Atividades Referentes à Saúde	0,00	0,00	0,00	0,00	0,00	0,00	0,00	0,00	0,00	0,00	0,00	0,00
Serviços e Atividades Financeiras	0,00	0,00	0,00	0,00	0,00	0,00	0,00	0,00	0,00	0,00	0,00	0,00
Outros Serviços	0,00	0,00	0,00	0,00	0,00	0,00	0,00	0,00	0,00	0,00	0,00	0,00
TRANSFERÊNCIAS CORRENTES	0,00	0,00	0,00	0,00	0,00	0,00	0,00	0,00	0,00	0,00	0,00	0,00
Transferências da União e de suas Entidades	0,00	0,00	0,00	0,00	0,00	0,00	0,00	0,00	0,00	0,00	0,00	0,00
Transferências dos Estados e do Distrito Federal e de suas Entidades	0,00	0,00	0,00	0,00	0,00	0,00	0,00	0,00	0,00	0,00	0,00	0,00
Transferências dos Municípios e de suas Entidades	0,00	0,00	0,00	0,00	0,00	0,00	0,00	0,00	0,00	0,00	0,00	0,00
Transferências de Instituições Privadas	0,00	0,00	0,00	0,00	0,00	0,00	0,00	0,00	0,00	0,00	0,00	0,00
Transferências de Outras Instituições Públicas	0,00	0,00	0,00	0,00	0,00	0,00	0,00	0,00	0,00	0,00	0,00	0,00
Transferências do Exterior	0,00	0,00	0,00	0,00	0,00	0,00	0,00	0,00	0,00	0,00	0,00	0,00

[Handwritten signatures and initials]

Transferências de Pessoas Físicas	0,00	0,00	0,00	0,00	0,00	0,00	0,00	0,00	0,00
Transferências Provenientes de Depósitos Não Identificados	0,00	0,00	0,00	0,00	0,00	0,00	0,00	0,00	0,00
OUTRAS RECEITAS CORRENTES	0,00	0,00	0,00	0,00	0,00	0,00	0,00	0,00	0,00
Multas Administrativas, Contratuais e Judiciais	0,00	0,00	0,00	0,00	0,00	0,00	0,00	0,00	0,00
Indenizações, Restituições e Ressarcimentos	0,00	0,00	0,00	0,00	0,00	0,00	0,00	0,00	0,00
Bens, Direitos e Valores Incorporados ao Patrimônio Público	0,00	0,00	0,00	0,00	0,00	0,00	0,00	0,00	0,00
Demais Receitas Correntes	0,00	0,00	0,00	0,00	0,00	0,00	0,00	0,00	0,00
RECEITAS DE CAPITAL	0,00	0,00	0,00	0,00	0,00	0,00	0,00	0,00	0,00
OPERAÇÕES DE CRÉDITO	0,00	0,00	0,00	0,00	0,00	0,00	0,00	0,00	0,00
Operações de crédito - Mercado Interno	0,00	0,00	0,00	0,00	0,00	0,00	0,00	0,00	0,00
Operações de crédito - Mercado Externo	0,00	0,00	0,00	0,00	0,00	0,00	0,00	0,00	0,00
ALIENAÇÃO DE BENS	0,00	0,00	0,00	0,00	0,00	0,00	0,00	0,00	0,00
Alienação de Bens Móveis	0,00	0,00	0,00	0,00	0,00	0,00	0,00	0,00	0,00
Alienação de Bens Imóveis	0,00	0,00	0,00	0,00	0,00	0,00	0,00	0,00	0,00
Alienação de Bens Intangíveis	0,00	0,00	0,00	0,00	0,00	0,00	0,00	0,00	0,00
AMORTIZAÇÕES DE EMPRÉSTIMOS	0,00	0,00	0,00	0,00	0,00	0,00	0,00	0,00	0,00
TRANSFERÊNCIAS DE CAPITAL	0,00	0,00	0,00	0,00	0,00	0,00	0,00	0,00	0,00
Transferências da União e de suas Entidades	0,00	0,00	0,00	0,00	0,00	0,00	0,00	0,00	0,00
Transferências dos Estados e do Distrito Federal e de suas Entidades	0,00	0,00	0,00	0,00	0,00	0,00	0,00	0,00	0,00
Transferências dos Municípios e de suas Entidades	0,00	0,00	0,00	0,00	0,00	0,00	0,00	0,00	0,00
Transferências de Instituições Privadas	0,00	0,00	0,00	0,00	0,00	0,00	0,00	0,00	0,00
Transferências de Outras Instituições Públicas	0,00	0,00	0,00	0,00	0,00	0,00	0,00	0,00	0,00
Transferências do Exterior	0,00	0,00	0,00	0,00	0,00	0,00	0,00	0,00	0,00
Transferências de Pessoas Físicas	0,00	0,00	0,00	0,00	0,00	0,00	0,00	0,00	0,00
Transferências Provenientes de Depósitos Não Identificados	0,00	0,00	0,00	0,00	0,00	0,00	0,00	0,00	0,00
OUTRAS RECEITAS DE CAPITAL	0,00	0,00	0,00	0,00	0,00	0,00	0,00	0,00	0,00
Integralização do Capital Social	0,00	0,00	0,00	0,00	0,00	0,00	0,00	0,00	0,00
Remuneração das Disponibilidades do Tesouro	0,00	0,00	0,00	0,00	0,00	0,00	0,00	0,00	0,00
Resgate de Títulos do Tesouro	0,00	0,00	0,00	0,00	0,00	0,00	0,00	0,00	0,00
Demais Receitas de Capital	0,00	0,00	0,00	0,00	0,00	0,00	0,00	0,00	0,00

Supra

Castro

[Assinatura]

DESPESAS INTRA-ORÇAMENTÁRIAS	DOTAÇÃO INICIAL (d)	DOTAÇÃO ATUALIZADA (e)	DESPESAS EMPENHADAS		SALDO (g)=(e-f)	DESPESAS LIQUIDADAS		SALDO (i)=(e-h)	DESPESAS PAGAS ATÉ O BIMESTRE (j)
			NO BIMESTRE	ATÉ O BIMESTRE (f)		NO BIMESTRE	ATÉ O BIMESTRE (h)		
DESPESAS (intra- orçamentárias) (ix)	0,00	0,00	0,00	0,00	0,00	0,00	0,00	0,00	0,00
DESPESAS CORRENTES	0,00	0,00	0,00	0,00	0,00	0,00	0,00	0,00	0,00
DESPESAS DE CAPITAL	0,00	0,00	0,00	0,00	0,00	0,00	0,00	0,00	0,00


 FRANCISCO DARIOIMAR RODRIGUES SOARES
 PREFEITO MUNICIPAL


 INFOCONT ASSESSORIA CONTABIL MUNICIPAL
 CONTADOR


 JOSE HUMBERTO BATISTA
 SECRETARIO DE ADM. E FINANÇAS


 MARIA ROSANGELA IZAEEL SILVA
 GERENTE DPTO. CONTROLE INTERNO

FUNÇÃO / SUBFUNÇÃO	DOTAÇÃO INICIAL	DOTAÇÃO ATUALIZADA (a)	DESPESAS EMPENHADAS			SALDO (c) = (a-b)	DESPESAS LIQUIDADAS			SALDO (e) = (a-d)
			NO BIMESTRE	ATÉ O BIMESTRE (b)	% (b/total)		NO BIMESTRE	ATÉ O BIMESTRE (d)	% (d/total)	
DESPESAS (EXCETO INTRA-ORÇAMENTARIAS) (I)	48.742.337,73	48.742.337,73	10.242.029,63	10.242.029,63	100,00	38.500.308,10	3.818.482,38	3.818.482,38	44.923.855,35	
LEGISLATIVA	1.224.500,00	1.224.500,00	270.198,22	270.198,22	2,64	954.301,78	176.623,18	176.623,18	1.047.876,82	
Ação Legislativa	1.224.500,00	1.224.500,00	270.198,22	270.198,22	2,64	954.301,78	176.623,18	176.623,18	1.047.876,82	
ADMINISTRAÇÃO	6.641.941,00	6.641.941,00	2.137.673,65	2.137.673,65	20,87	4.504.267,35	1.045.458,23	1.045.458,23	5.596.482,77	
Administração Geral	6.629.341,00	6.629.341,00	2.137.673,65	2.137.673,65	20,87	4.491.667,35	1.045.458,23	1.045.458,23	5.583.882,77	
Formação de Recursos Humanos	12.600,00	12.600,00	0,00	0,00	0,00	12.600,00	0,00	0,00	12.600,00	
ASSISTÊNCIA SOCIAL	2.276.895,00	2.276.895,00	685.543,58	685.543,58	6,69	1.591.351,42	229.430,13	229.430,13	2.047.464,87	
Assistência de Portador de Deficiência	2.225,00	2.225,00	0,00	0,00	0,00	2.225,00	0,00	0,00	2.225,00	
Assistência à Criança e ao Adolescente	158.500,00	158.500,00	56.550,00	56.550,00	0,55	101.950,00	24.374,93	24.374,93	133.925,07	
Assistência Comunitária	1.892.080,00	1.892.080,00	546.995,92	546.995,92	5,34	1.345.084,08	180.552,35	180.552,35	1.711.527,65	
Administração Geral	220.810,00	220.810,00	81.997,66	81.997,66	0,80	138.812,34	24.502,85	24.502,85	196.307,15	
Demais Subfunções	3.480,00	3.480,00	0,00	0,00	0,00	3.480,00	0,00	0,00	3.480,00	
SAÚDE	7.153.096,00	7.153.096,00	2.593.006,95	2.593.006,95	25,32	4.560.089,05	967.107,70	967.107,70	6.185.988,30	
Atenção Básica	2.333.505,00	2.333.505,00	814.204,98	814.204,98	7,95	1.519.300,02	290.065,42	290.065,42	2.043.439,58	
Assistência Hospitalar e Ambulatorial	2.796.930,00	2.796.930,00	747.561,37	747.561,37	7,30	2.049.368,63	246.220,99	246.220,99	2.550.709,01	
Suporte Profilático e Terapêutico	12.720,00	12.720,00	10.000,00	10.000,00	0,10	2.720,00	3.088,75	3.088,75	9.631,25	
Vigilância Epidemiológica	286.620,00	286.620,00	131.725,00	131.725,00	1,29	154.895,00	47.989,68	47.989,68	238.630,32	
Administração Geral	1.723.321,00	1.723.321,00	889.515,60	889.515,60	8,68	833.805,40	379.742,86	379.742,86	1.343.578,14	
TRABALHO	965,00	965,00	0,00	0,00	0,00	965,00	0,00	0,00	965,00	
Fomento ao Trabalho	965,00	965,00	0,00	0,00	0,00	965,00	0,00	0,00	965,00	
EDUCAÇÃO	17.737.820,28	17.737.820,28	3.823.758,96	3.823.758,96	37,33	13.914.061,32	1.276.465,37	1.276.465,37	16.461.354,91	
Ensino Fundamental	13.499.971,88	13.499.971,88	3.671.619,90	3.671.619,90	35,85	9.828.351,98	1.178.588,80	1.178.588,80	12.321.383,08	
Ensino Profissional	5.962,00	5.962,00	0,00	0,00	0,00	5.962,00	0,00	0,00	5.962,00	
Ensino Superior	127.200,00	127.200,00	0,00	0,00	0,00	127.200,00	0,00	0,00	127.200,00	
Educação Infantil	1.968.043,48	1.968.043,48	5.978,89	5.978,89	0,06	1.962.064,59	5.978,89	5.978,89	1.962.064,59	
Educação de Jovens e Adultos	519.787,92	519.787,92	0,00	0,00	0,00	519.787,92	0,00	0,00	519.787,92	
Educação Especial	6.625,00	6.625,00	0,00	0,00	0,00	6.625,00	0,00	0,00	6.625,00	
Educação Básica	2.640,00	2.640,00	0,00	0,00	0,00	2.640,00	0,00	0,00	2.640,00	

[Assinaturas manuscritas]

FUNÇÃO / SUBFUNÇÃO	DOTAÇÃO INICIAL	DOTAÇÃO ATUALIZADA (a)	DESPESAS EMPENHADAS		SALDO (c) = (a-b)	DESPESAS LIQUIDADAS		SALDO (e) = (a-d)
			NO BIMESTRE	ATÉ O BIMESTRE (b)		NO BIMESTRE	ATÉ O BIMESTRE (d)	
				% (b/total)			% (d/total)	
Administração Geral	1.607.590,00	1.607.590,00	146.160,17	1,43	1.461.429,83	91.897,68	2,41	1.515.602,32
CULTURA	732.868,28	732.868,28	0,00	0,00	732.868,28	0,00	0,00	732.868,28
Patrimônio Histórico, Artístico e Cultural	23.555,00	23.555,00	0,00	0,00	23.555,00	0,00	0,00	23.555,00
Difusão Cultural	709.313,28	709.313,28	0,00	0,00	709.313,28	0,00	0,00	709.313,28
URBANISMO	10.470.275,81	10.470.275,81	41.153,51	0,40	10.429.122,30	41.153,51	1,08	10.429.122,30
Infra-Estrutura Urbana	10.299.075,81	10.299.075,81	41.153,51	0,40	10.257.922,30	41.153,51	1,08	10.257.922,30
Serviços Urbanos	171.200,00	171.200,00	0,00	0,00	171.200,00	0,00	0,00	171.200,00
HABITAÇÃO	13.250,00	13.250,00	0,00	0,00	13.250,00	0,00	0,00	13.250,00
Habituação Rural	13.250,00	13.250,00	0,00	0,00	13.250,00	0,00	0,00	13.250,00
SANEAMENTO	28.490,00	28.490,00	0,00	0,00	28.490,00	0,00	0,00	28.490,00
Saneamento Básico Rural	20.540,00	20.540,00	0,00	0,00	20.540,00	0,00	0,00	20.540,00
Saneamento Básico Urbano	7.950,00	7.950,00	0,00	0,00	7.950,00	0,00	0,00	7.950,00
GESTÃO AMBIENTAL	543.966,00	543.966,00	10.694,76	0,10	533.271,24	1.782,46	0,05	542.183,54
Preservação e Conservação	435.300,00	435.300,00	10.694,76	0,10	424.605,24	1.782,46	0,05	433.517,54
Recursos Hídricos	66.616,00	66.616,00	0,00	0,00	66.616,00	0,00	0,00	66.616,00
Administração Geral	42.050,00	42.050,00	0,00	0,00	42.050,00	0,00	0,00	42.050,00
AGRICULTURA	254.360,00	254.360,00	0,00	0,00	254.360,00	0,00	0,00	254.360,00
Promoção da Produção Agrícola Familiar	4.970,00	4.970,00	0,00	0,00	4.970,00	0,00	0,00	4.970,00
Demais Subfunções	249.390,00	249.390,00	0,00	0,00	249.390,00	0,00	0,00	249.390,00
COMÉRCIO E SERVIÇOS	14.580,00	14.580,00	0,00	0,00	14.580,00	0,00	0,00	14.580,00
Promoção Comercial	5.300,00	5.300,00	0,00	0,00	5.300,00	0,00	0,00	5.300,00
TURISMO	9.280,00	9.280,00	0,00	0,00	9.280,00	0,00	0,00	9.280,00
ENERGIA	190.000,00	190.000,00	0,00	0,00	190.000,00	0,00	0,00	190.000,00
Energia Elétrica	190.000,00	190.000,00	0,00	0,00	190.000,00	0,00	0,00	190.000,00
TRANSPORTE	17.225,00	17.225,00	0,00	0,00	17.225,00	0,00	0,00	17.225,00
Transporte Rodoviário	17.225,00	17.225,00	0,00	0,00	17.225,00	0,00	0,00	17.225,00
DESPORTO E LAZER	575.955,36	575.955,36	0,00	0,00	575.955,36	0,00	0,00	575.955,36
Desporto Comunitário	575.955,36	575.955,36	0,00	0,00	575.955,36	0,00	0,00	575.955,36
ENCARGOS ESPECIAIS	760.150,00	760.150,00	680.000,00	6,64	80.150,00	80.461,80	2,11	679.688,20
Serviço de Dívida Interna	760.150,00	760.150,00	680.000,00	6,64	80.150,00	80.461,80	2,11	679.688,20
RESERVA DE CONTINGÊNCIA	106.000,00	106.000,00	0,00	0,00	106.000,00	0,00	0,00	106.000,00

[Handwritten signatures and initials]

FUNÇÃO / SUBFUNÇÃO	DOTAÇÃO INICIAL	DOTAÇÃO ATUALIZADA (a)	DESPESAS EMPENHADAS		SALDO (c) = (a-b)	DESPESAS LIQUIDADAS		SALDO (e) = (a-d)
			NO BIMESTRE	ATÉ O BIMESTRE (b)		NO BIMESTRE	ATÉ O BIMESTRE (d)	
DESPESAS (INTRA-ORÇAMENTARIAS) (II)	0,00	0,00	0,00	0,00	0,00	0,00	0,00	0,00
TOTAL (III) = (I + II)	48.742.337,73	48.742.337,73	10.242.029,63	10.242.029,63	38.500.308,10	3.818.482,38	3.818.482,38	44.933.855,35

FONTE: SISTEMA: Aspec Informática - UNIDADE RESPONSÁVEL: Prefeitura Municipal de Altaneira - DATA DA EMISSÃO: 30/03/2020 - HORA DA EMISSÃO: 19:57:23

RELATÓRIO RESUMIDO DA EXECUÇÃO ORÇAMENTÁRIA
 DEMONSTRATIVO DA EXECUÇÃO DAS DESPESAS POR FUNÇÃO/SUBFUNÇÃO
 ORÇAMENTO FISCAL E DA SEGURIDADE SOCIAL
 1º bimestre de 2020 (Janeiro a Fevereiro)

FUNÇÃO / SUBFUNÇÃO - INTRA-ORÇAMENTARIAS) (II)	DOTAÇÃO INICIAL	DOTAÇÃO ATUALIZADA (a)	DESPESAS EMPENHADAS		SALDO (c) = (a-b)	DESPESAS LIQUIDADAS		SALDO (e) = (a-d)
			NO BIMESTRE	ATÉ O BIMESTRE (b)		NO BIMESTRE	ATÉ O BIMESTRE (d)	
				% (b)/total (b)		% (d)/total (d)		
DESPESAS (INTRA-ORÇAMENTARIAS) (II)	0,00	0,00	0,00	0,00	0,00	0,00	0,00	0,00

FONTE: SISTEMA: Aspec Informática - UNIDADE RESPONSÁVEL: Prefeitura Municipal de Altaneira - DATA DA EMISSÃO: 30/03/2020 - HORA DA EMISSÃO: 19:52:23


 FRANCISCO DARIONAR RODRIGUES SOARES
 PREFEITO MUNICIPAL


 INFOCONT ASSESSORIA CONTABIL MUNICIPAL
 CONTADOR


 JOSE HUMBERTO BATISTA
 SECRETARIO DE ADM. E FINANÇAS


 MARIA ROSÂNGELA IZRAEL SILVA
 GERENTE DPTO. CONTROLE INTERNO

ESPECIFICAÇÃO	EVOLUÇÃO DA RECEITA REALIZADA NOS ÚLTIMOS 12 MESES												
	Mar/2019	Abr/2019	Mai/2019	Jun/2019	Jul/2019	Ago/2019	Set/2019	Out/2019	Nov/2019	Dez/2019	Jan/2020	Fev/2020	
RECEITAS CORRENTES (I)	2.021.232,66	2.597.136,70	2.335.836,03	2.232.440,17	3.288.343,60	2.101.479,04	2.062.738,02	2.062.738,02	2.062.738,02	2.062.738,02	2.062.738,02	2.062.738,02	2.062.738,02
Impostos, Taxas e Contribuições de Melhoria	43.816,45	21.133,15	24.401,95	21.731,11	18.322,29	24.807,95	30.429,19	30.429,19	30.429,19	30.429,19	30.429,19	30.429,19	30.429,19
IPTU	11.053,19	1.344,60	752,92	745,75	0,00	481,69	1.140,41	1.140,41	1.140,41	1.140,41	1.140,41	1.140,41	1.140,41
ISS	20.896,71	7.980,38	10.435,70	4.080,66	8.315,10	12.097,82	14.886,75	14.886,75	14.886,75	14.886,75	14.886,75	14.886,75	14.886,75
ITBI	1.600,00	400,00	0,00	0,00	0,00	400,00	2.000,00	2.000,00	2.000,00	2.000,00	2.000,00	2.000,00	2.000,00
IRRF	6.130,47	12.136,21	11.746,66	10.387,74	9.264,53	10.954,21	11.794,87	11.794,87	11.794,87	11.794,87	11.794,87	11.794,87	11.794,87
Outros Impostos, Taxas e Contribuições	4.136,08	-738,04	1.466,67	6.516,96	742,66	874,23	407,16	407,16	407,16	407,16	407,16	407,16	407,16
Contribuições	8.155,95	6.679,24	6.429,59	7.060,47	6.133,18	5.278,68	6.703,81	6.703,81	6.703,81	6.703,81	6.703,81	6.703,81	6.703,81
Receita Patrimonial	3.613,07	53.430,99	33.188,15	27.783,04	33.195,99	29.747,91	27.550,45	27.550,45	27.550,45	27.550,45	27.550,45	27.550,45	27.550,45
Rendimentos de Aplicação Financeira	3.613,07	53.430,99	33.188,15	27.783,04	33.195,99	29.747,91	27.550,45	27.550,45	27.550,45	27.550,45	27.550,45	27.550,45	27.550,45
Outras Receitas Patrimoniais	0,00	0,00	0,00	0,00	0,00	0,00	0,00	0,00	0,00	0,00	0,00	0,00	0,00
Receita Agropecuária	0,00	0,00	0,00	0,00	0,00	0,00	0,00	0,00	0,00	0,00	0,00	0,00	0,00
Receita Industrial	0,00	0,00	0,00	0,00	0,00	0,00	0,00	0,00	0,00	0,00	0,00	0,00	0,00
Receita de Serviços	0,00	0,00	0,00	0,00	0,00	0,00	0,00	0,00	0,00	0,00	0,00	0,00	0,00
Transferências Correntes	1.963.021,16	2.514.314,74	2.239.402,63	2.087.441,09	3.279.015,44	2.040.117,06	1.995.613,87	1.995.613,87	1.995.613,87	1.995.613,87	1.995.613,87	1.995.613,87	1.995.613,87
Cota-parte do FPM	719.043,98	701.506,54	900.261,42	709.133,95	969.738,02	707.842,62	630.084,34	630.084,34	630.084,34	630.084,34	630.084,34	630.084,34	630.084,34
Cota-parte do ICMS	518.852,58	645.703,71	543.109,96	533.964,31	667.298,90	582.233,33	664.272,01	664.272,01	664.272,01	664.272,01	664.272,01	664.272,01	664.272,01
Cota-parte do IPVA	14.157,89	14.660,92	17.536,15	11.960,89	7.020,51	3.463,04	1.517,89	1.517,89	1.517,89	1.517,89	1.517,89	1.517,89	1.517,89
Cota-parte do ITR	0,00	18,89	180,03	49,40	0,00	0,00	112,87	112,87	112,87	112,87	112,87	112,87	112,87
Transferências da LC 87/96	0,00	0,00	0,00	0,00	0,00	0,00	0,00	0,00	0,00	0,00	0,00	0,00	0,00
Transferências da LC 61/89	1.454,80	1.474,88	1.444,19	1.514,53	1.533,20	1.373,22	1.672,79	1.672,79	1.672,79	1.672,79	1.672,79	1.672,79	1.672,79
Transferências do Fundeb	496.234,49	684.496,77	552.569,24	590.396,70	504.300,30	516.413,80	501.976,43	501.976,43	501.976,43	501.976,43	501.976,43	501.976,43	501.976,43
Outras transferências correntes	213.282,42	466.453,03	224.301,64	240.471,31	1.079.124,51	228.792,05	195.977,54	195.977,54	195.977,54	195.977,54	195.977,54	195.977,54	195.977,54
Outras receitas correntes	2.626,03	1.588,58	22.413,71	88.474,46	1.676,70	1.527,44	2.440,70	2.440,70	2.440,70	2.440,70	2.440,70	2.440,70	2.440,70
DEDUÇÕES (II)	250.700,88	272.672,96	292.506,34	251.323,97	251.818,08	258.982,42	259.531,97	259.531,97	259.531,97	259.531,97	259.531,97	259.531,97	259.531,97
Contrib. do servidor para o plano de pr	0,00	0,00	0,00	0,00	0,00	0,00	0,00	0,00	0,00	0,00	0,00	0,00	0,00
Comp. financ. entre regimes de previden	0,00	0,00	0,00	0,00	0,00	0,00	0,00	0,00	0,00	0,00	0,00	0,00	0,00
Red. de receita para formação do Fundeb	250.700,88	272.672,96	292.506,34	251.323,97	251.818,08	258.982,42	259.531,97	259.531,97	259.531,97	259.531,97	259.531,97	259.531,97	259.531,97
RECEITA CORRENTE LÍQUIDA (III)=(I-II)	1.770.531,78	2.324.463,74	2.033.329,69	1.981.116,20	3.036.525,52	1.842.496,62	1.803.206,05	1.803.206,05	1.803.206,05	1.803.206,05	1.803.206,05	1.803.206,05	1.803.206,05
(-) Transferências obrigatórias da União relativas às emendas individuais (art. 166 -A, parágrafo 1º, da CF) (IV)	0,00	0,00	0,00	0,00	0,00	0,00	0,00	0,00	0,00	0,00	0,00	0,00	0,00

Assinatura

Assinatura

RREO - ANEXO 3 (LRF, Art. 53, inciso I) RECEITA CORRENTE LÍQUIDA AJUSTADA PARA CÁLCULO DOS LIMITES DE ENDIVIDAMENTO (V)=(III-IV)	1.770.531,78	2.324.463,74	2.033.329,69	1.981.116,20	3.036.525,52	1.842.496,62	1.803.206,05	R\$ 1,00
(-) Transferências obrigatórias da União relativas as emendas de bancada (art. 166, parágrafo 16, da CF) (VI)	0,00	0,00	0,00	0,00	0,00	0,00	0,00	0,00
RECEITA CORRENTE LÍQUIDA AJUSTADA PARA CÁLCULO DOS LIMITES DA DESPESA COM PESSOAL (VII)=(V-VI)	1.770.531,78	2.324.463,74	2.033.329,69	1.981.116,20	3.036.525,52	1.842.496,62	1.803.206,05	



ESPECIFICAÇÃO	EVOLUÇÃO DA RECEITA REALIZADA NOS ÚLTIMOS 12 MESES					TOTAL (ÚLTIMOS 12 MESES)	PREVISÃO ATUALIZADA EXERCÍCIO
	Out/2019	Nov/2019	Dez/2019	Jan/2020	Fev/2020		
RECEITAS CORRENTES (I)	2.205.224,71	2.384.381,71	3.817.959,96	2.432.205,23	2.643.096,32	30.112.074,15	40.140.818,28
Impostos, Taxas e Contribuições de Melhoria	21.444,92	73.483,84	367.463,29	35.084,75	85.311,34	767.420,03	728.500,00
IPTU	29,60	45.251,65	14.984,29	3.925,96	1.283,71	80.993,77	39.500,00
ISS	5.422,70	14.903,34	37.173,14	9.852,51	65.039,86	211.084,67	217.000,00
ITBI	0,00	0,00	0,00	0,00	0,00	4.600,00	5.000,00
IRRF	9.475,54	11.213,48	314.456,84	10.438,62	9.136,06	427.135,23	377.000,00
Outros Impostos, Taxas e Contribuições	6.317,08	2.113,37	849,02	10.867,66	9.811,51	43.606,36	70.000,00
Contribuições	7.703,43	9.016,58	8.810,33	9.633,76	8.205,46	89.810,48	90.000,00
Receita Patrimonial	173.246,95	21.811,74	21.197,77	21.164,33	15.770,90	461.701,29	386.800,00
Rendimentos de Aplicação Financeira	32.751,95	21.811,74	21.197,77	21.164,33	15.770,90	321.206,29	384.800,00
Outras Receitas Patrimoniais	140.495,00	0,00	0,00	0,00	0,00	140.495,00	2.000,00
Receita agropecuária	0,00	0,00	0,00	0,00	0,00	0,00	0,00
Receita Industrial	0,00	0,00	0,00	0,00	0,00	0,00	0,00
Receita de Serviços	0,00	0,00	0,00	0,00	0,00	0,00	0,00
Transferências Correntes	2.001.127,91	2.278.467,12	3.404.176,96	2.363.131,45	2.533.291,27	28.649.120,70	31.942.318,28
Cota-parte do FPM	380.074,45	787.244,05	1.342.121,13	794.145,26	1.147.304,46	9.988.700,22	11.318.000,00
Cota-parte do ICMS	640.157,14	680.635,42	677.384,10	559.545,81	481.945,37	7.195.103,64	7.555.000,00
Cota-parte do IPVA	2.589,06	2.204,01	2.581,21	19.952,47	30.514,46	128.153,50	215.000,00
Cota-parte do ITR	235,14	14,26	28,57	0,00	6,13	645,29	1.000,00
Transferências da LC 87/96	0,00	0,00	0,00	0,00	0,00	0,00	10.000,00
Transferências da LC 61/89	1.480,40	1.554,64	1.827,32	1.408,42	1.523,56	18.260,95	20.000,00
Transferências do Fundeb	481.320,32	548.732,12	591.996,44	824.217,24	672.512,86	6.965.165,71	7.990.000,00
Outras transferências correntes	295.271,40	258.082,62	788.238,19	163.862,25	199.284,43	4.353.091,39	4.833.318,28
Outras receitas correntes	1.701,50	1.602,43	16.311,61	3.190,94	317,55	144.021,65	6.993.200,00
DEDUÇÕES (II)	244.907,20	294.330,47	324.522,97	275.010,42	332.298,80	3.308.606,48	3.660.200,00
Contrib. do servidor para o plano de pr	0,00	0,00	0,00	0,00	0,00	0,00	0,00
Comp. financ. entre regimes de previden	0,00	0,00	0,00	0,00	0,00	0,00	0,00
Ded. de receita para formação do Fundeb	244.907,20	294.330,47	324.522,97	275.010,42	332.298,80	3.308.606,48	3.660.200,00
RECEITA CORRENTE LÍQUIDA (III)=(I-II)	1.960.317,51	2.090.051,24	3.493.436,99	2.157.194,81	2.310.797,52	26.803.467,67	36.480.618,28
(-) Transferências obrigatórias da União relativas às emendas individuais (art. 166 -A, parágrafo 1º, da CF) (IV)	0,00	0,00	0,00	0,00	0,00	0,00	0,00


[Handwritten signature]

[Handwritten signature]

RREO - ANEXO 3 (LRF, Art. 53, inciso I) RECEITA CORRENTE LÍQUIDA AJUSTADA PARA CÁLCULO DOS LIMITES DE ENDIVIDAMENTO (V)=(III-IV)	1.960.317,51	2.090.051,24	3.493.436,99	2.157.194,81	2.310.797,52	26.803.467,67	36.480.618,28	R\$ 1,00
(-) Transferências obrigatórias da União relativas às emendas de bancada (art. 166, parágrafo 16, da CF) (VI)	0,00	0,00	0,00	0,00	0,00	0,00	0,00	0,00
RECEITA CORRENTE LÍQUIDA AJUSTADA PARA CÁLCULO DOS LIMITES DA DESPESA COM PESSOAL (VII)=(V-VI)	1.960.317,51	2.090.051,24	3.493.436,99	2.157.194,81	2.310.797,52	26.803.467,67	36.480.618,28	

FONTE: SISTEMA: Aspec Informática - Unidade Responsável: Prefeitura Municipal de Altaneira - DATA DA EMISSÃO: 30/03/2020 - HORA DA EMISSÃO: 19:52:42


 FRANCISCO DARIOMAR RODRIGUES SOARES
 PREFEITO MUNICIPAL


 INFOCONT ASSESSORIA CONTABIL MUNICIPAL
 CONTADOR


 JOSE HUMBERTO BATISTA
 SECRETARIO DE ADM. E FINANÇAS


 MARIA ROSANGELA IZABEL SILVA
 GERENTE DPTO. CONTROLE INTERNO

RREO - ANEXO 6 (LRF, Art 53, inciso III)

R\$ 1,00

ACIMA DA LINHA

RECEITAS PRIMÁRIAS	PREVISÃO ATUALIZADA	RECEITAS REALIZADAS ATÉ O BIMESTRE (a)
RECEITAS CORRENTES (I)	36.480.618,28	4.467.992,33
Receita tributária	728.500,00	120.395,89
IPTU	59.500,00	5.209,67
ISS	217.000,00	74.892,37
ITBI	5.000,00	0,00
IRRF	377.000,00	19.574,68
Outros impostos, taxas e contribuições de melhoria	70.000,00	20.719,17
Contribuições	90.000,00	17.839,22
Receita patrimonial	386.800,00	36.935,23
Aplicações financeiras (II)	384.800,00	36.935,23
Outras receitas patrimoniais	2.000,00	0,00
Transferências correntes	28.282.118,28	4.289.113,50
Cota-parte do FPM	9.218.000,00	1.553.319,62
Cota-parte do ICMS	6.044.000,00	833.192,93
Cota-parte do IPVA	172.000,00	40.373,49
Cota-parte do ITR	800,00	4,91
Transferências da LC 87/96	8.000,00	0,00
Transferências da LC 61/89	16.000,00	2.345,57
Transferências do Fundeb	7.990.000,00	1.496.730,10
Outras transferências correntes	4.833.318,28	363.146,68
Demais receitas correntes	6.993.200,00	3.708,49
Outras receitas financeiras (III)	8.675,00	2.417,48
Receitas correntes restantes	6.984.525,00	1.291,01
RECEITAS PRIMÁRIAS CORRENTES (IV)=(I-III-III)	36.087.143,28	4.428.639,62
RECEITAS DE CAPITAL (V)	17.261.719,45	0,00
Operações de crédito (VI)	10.000,00	0,00
Amortização de empréstimos (VII)	0,00	0,00
Alienação de bens	5.300,00	0,00
Receitas de alienação de investimentos temporários (VIII)	0,00	0,00
Receitas de alienação de investimentos permanentes (IX)	0,00	0,00

[Assinaturas manuscritas]

Outras alienação de bens	5.300,00	0,00
Transferências de capital	12.246.419,45	0,00
Convênios	11.371.538,45	0,00
Outras transferências de capital	874.881,00	0,00
Outras receitas de capital	0,00	0,00
Outras receitas de capital não primárias (X)	0,00	0,00
Outras receitas de capital primárias	0,00	0,00
RECEITAS PRIMÁRIAS DE CAPITAL (XI) = (V - VI - VII - VIII - IX - X)	12.251.719,45	0,00
RECEITA PRIMÁRIA TOTAL (XII) = (IV + XI)	48.338.862,73	4.428.639,62

DESPESAS PRIMÁRIAS	ATÉ O BIMESTRE/2020					RESTOS A PAGAR NÃO PROCESSADOS	
	DOTAÇÃO ATUALIZADA	DESPESAS EMPENHADAS	DESPESAS LIQUIDADAS	DESPESAS PAGAS (a)	RESTOS A PAGAR PROCESSADOS PAGOS (b)	LIQUIDADOS	PAGOS (c)
DESPESAS CORRENTES (XIII)	30.785.760,28	9.498.267,12	3.674.258,07	2.104.193,40	1.968.413,24	110.314,28	99.114,28
Pessoal e encargos sociais	16.253.611,00	7.357.136,53	2.347.432,04	1.179.293,60	1.058.416,61	0,00	0,00
Juros e encargos da dívida (XIV)	12.760,00	0,00	0,00	0,00	0,00	0,00	0,00
Outras despesas correntes	14.519.389,28	2.141.130,59	1.326.826,03	924.899,80	909.996,63	110.314,28	99.114,28
DESPESAS PRIMÁRIAS CORRENTES (XV) = (XIII - XIV)	30.773.000,28	9.498.267,12	3.674.258,07	2.104.193,40	1.968.413,24	110.314,28	99.114,28
DESPESAS DE CAPITAL (XVI)	17.850.577,45	743.762,51	144.224,31	144.224,31	190.157,00	0,00	0,00
Investimentos	17.085.802,45	63.762,51	63.762,51	63.762,51	190.157,00	0,00	0,00
Inversões financeiras	1.420,00	0,00	0,00	0,00	0,00	0,00	0,00
Concessão de empréstimos e financiamentos (XVII)	0,00	0,00	0,00	0,00	0,00	0,00	0,00
Aquisição de título de capital já integralizado (XVIII)	0,00	0,00	0,00	0,00	0,00	0,00	0,00
Aquisição de título de crédito (XIX)	0,00	0,00	0,00	0,00	0,00	0,00	0,00
Demais inversões financeiras	1.420,00	0,00	0,00	0,00	0,00	0,00	0,00
AMORTIZAÇÃO DE DÍVIDA (XX)	763.355,00	680.000,00	80.461,80	80.461,80	0,00	0,00	0,00
DESPESAS PRIMÁRIAS DE CAPITAL (XXI) = (XVI - XVII - XVIII - XIX - XX)	17.087.222,45	63.762,51	63.762,51	63.762,51	190.157,00	0,00	0,00
RESERVA DE CONTINGÊNCIA (XXII)	106.000,00	0,00	0,00	0,00	0,00	0,00	0,00
DESPESA PRIMÁRIA TOTAL (XXIII) = (XV + XVI + XXII)	47.966.222,73	9.562.029,63	3.738.020,58	2.167.955,91	2.158.570,24	110.314,28	99.114,28

RESULTADO PRIMÁRIO - Acima da linha (XXIV) = (XIIa) - (XXIIIa + XXI)

IIb + XXIIIC)

2.999,19

META FISCAL PARA O RESULTADO PRIMÁRIO	VALOR CORRENTE
Meta fixada no Anexo de Metas Fiscais da LOO para o exercício de referência	0,00
JUROS NOMINAIS	
	ATÉ O BIMESTRE/2020
	VALOR CORRENTE
JUROS, ENCARGOS E VARIAÇÕES MONETÁRIAS ATIVOS (XXV)	36.935,23
JUROS, ENCARGOS E VARIAÇÕES MONETÁRIAS PASSIVOS (XXVI)	0,00
RESULTADO NOMINAL - Acima da Linha (XXVII)=(XXV)-(XXVI)	36.935,23
META FISCAL PARA O RESULTADO NOMINAL	
Meta fixada no Anexo de Metas Fiscais da LOO para o exercício de referência	131.529,38
ABAXIO DA LINHA	
CÁLCULO DO RESULTADO NOMINAL	
	SALDO
	EM 31 DE DEZEMBRO
	ATÉ O BIMESTRE
	(a)
	(b)
DÍVIDA CONSOLIDADA (XXVIII)	7.558.287,12
DEDUÇÕES (XXIX)	4.387.657,47
Disponibilidade de caixa	4.387.657,47
Disponibilidade de caixa bruta	8.004.146,30
(-)- Restos a pagar processados (XXX)	3.616.488,83
Demais haveres financeiros	0,00
DÍVIDA CONSOLIDADA LÍQUIDA (XXVI)=(XXVIII)-(XXIX)	3.170.629,65
RESULTADO NOMINAL - Abaixo da Linha (XXXII)=(XXXIa - XXXIb)	2.219.217,72

Projeção

Altaneira


[Assinatura]

AJUSTE METODOLÓGICO	ATÉ O BIMESTRE/2020
VARIAÇÃO SALDO RPP = (XXXIII) = (XXXa - XXXb)	2.147.370,24
RECEITA DE ALIENAÇÃO DE INVESTIMENTOS PERMANENTES (IX)	0,00
PASSIVOS RECONHECIDOS NA DC (XXXIV)	0,00
VARIAÇÃO CAMBIAL (XXXV)	0,00
PAGAMENTO DE PRECATORIOS INTEGRANTES DA DC (XXXVI)	0,00
AJUSTES RELATIVOS AO RPPS(XXXVII)	0,00
OUTROS AJUSTES (XXXVIII)	0,00
RESULTADO NOMINAL AJUSTADO - Abaixo da linha (XXXIX) = (XXXII-XXXIII-IX+XXXIV+XXXV-XXXVI+XXXVII+XXXVIII)	71.847,48
RESULTADO PRIMÁRIO - Abaixo da linha (XL) = XXXIX - (XXV-XXVI)	34.917,25


INFORMAÇÕES ADICIONAIS	PREVISÃO ORÇAMENTÁRIA
SALDO DE EXERCÍCIOS ANTERIORES	0,00
Recursos arrecadados em exercícios anteriores - RPPS	0,00
Superávit financeiro utilizado para abertura e reabertura de créditos adicionais	0,00
RESERVA ORÇAMENTÁRIA DO RPPS	0,00

FONTE: SISTEMA: Aspec Informática - UNIDADE RESPONSÁVEL: Prefeitura Municipal de Altaneira - DATA DA EMISSÃO: 30/03/2020 - HORA DA EMISSÃO: 19:55:48

RELATÓRIO RESUMIDO DA EXECUÇÃO ORÇAMENTÁRIA
DEMONSTRATIVO DOS RESULTADOS PRIMÁRIO E NOMINAL
ORÇAMENTOS FISCAL E DA SEGURIDADE SOCIAL
1º Bimestre de 2020 (Janeiro a Fevereiro)


FRANCISCO DADIOMAR RODRIGUES SOARES
PREFEITO MUNICIPAL

INFOCONT ASSESSORIA CONTABIL MUNICIPAL
CONTADOR


JOSE HUMBERTO BATISTA
SECRETARIO DE ADM. E FINANÇAS


MARIA ROSÂNGELA IZABEL SILVA
GERENTE OPTO. CONTROLE INTERNO

RREO - ANEXO 7 (LRF, Art 53, inciso V)

R\$ 1,00

PODER / ÓRGÃO	RESTOS A PAGAR PROCESSADOS E NÃO PROCESSADOS LIQUIDADOS EM EXERCÍCIOS ANTERIORES				
	INSCRITOS		PAGOS (c)	CANCELADOS (d)	SALDO (e) = (a+b)-(c+d)
	EM EXERCÍCIOS ANTERIORES (a)	EM 31 DE DEZ. EXERC. ANTERIOR (b)			
RESTOS A PAGAR (EXCETO INTRA-ORÇAMENTÁRIO (I))	902.101,02	2.714.387,81	2.158.570,24	0,00	1.437.918,59
Executivo	895.639,13	2.714.387,81	2.158.570,24	0,00	1.451.456,70
2013-Secretaria de Infraestrutura	466,33	0,00	0,00	0,00	466,33
2015-Secretaria de Governo	5.270,60	0,00	0,00	0,00	5.270,60
2015-Secretaria de Educação	7.605,13	0,00	0,00	0,00	7.605,13
2015-Fundo Desenv. da Educ. Basica - FUN	63.699,99	0,00	0,00	0,00	63.699,99
2015-Secretaria de Saude	4.168,15	0,00	0,00	0,00	4.168,15
2015-Fundo Municipal de Saude	11.349,71	0,00	0,00	0,00	11.349,71
2015-Secretaria de Assistencia Social	1.869,55	0,00	0,00	0,00	1.869,55
2015-Fundo Municipal de Assistencia Soci	0,50	0,00	0,00	0,00	0,50
2015-Secretaria de Infraestrutura	119.197,93	0,00	0,00	0,00	119.197,93
2015-Secretaria de Administração e Finan	8.655,04	0,00	0,00	0,00	8.655,04
2015-Sec.de Agricultura e Meio Ambiente	1.287,02	0,00	0,00	0,00	1.287,02
2016-Secretaria de Governo	333,16	0,00	0,00	0,00	333,16
2016-Secretaria de Educação	3.331,80	0,00	0,00	0,00	3.331,80
2016-Fundo Municipal de Educação	144,27	0,00	0,00	0,00	144,27
2016-Fundo Desenv. da Educ. Basica - FUN	511.167,28	0,00	0,00	0,00	511.167,28
2016-Secretaria de Saude	6.576,89	0,00	0,00	0,00	6.576,89
2016-Fundo Municipal de Saude	485,37	0,00	0,00	0,00	485,37
2016-Secretaria de Assistencia Social	4.545,00	0,00	0,00	0,00	4.545,00
2016-Fundo Municipal de Assistencia Soci	0,10	0,00	0,00	0,00	0,10
2016-Sec. de Cultura, Esportes e Turismo	7.340,00	0,00	0,00	0,00	7.340,00
2016-Secretaria de Infraestrutura	3.968,78	0,00	0,00	0,00	3.968,78
2016-Secretaria de Administração e Finan	15,35	0,00	0,00	0,00	15,35
2016-Sec.de Agricultura e Meio Ambiente	629,31	0,00	0,00	0,00	629,31
2017-Secretaria de Governo	10.974,51	0,00	0,00	0,00	10.974,51
2017-Secretaria de Educação	8.665,63	0,00	0,00	0,00	8.665,63

[Handwritten signatures]

RREO - ANEXO 7 (LRF, Art 53, inciso V)

R\$ 1,00

PODER / ÓRGÃO	RESTOS A PAGAR PROCESSADOS E NÃO PROCESSADOS LIQUIDADOS EM EXERCÍCIOS ANTERIORES				
	INSCRITOS		PAGOS (c)	CANCELADOS (d)	SALDO (e) = (a+b)-(c+d)
	EM EXERCÍCIOS ANTERIORES (a)	EM 31 DE DEZ. EXERC. ANTERIOR (b)			
2017-Fundo Municipal de Educação	0,00	0,00	0,00	0,00	0,00
2017-Fundo Desenv. da Educ. Básica - FUN	0,60	0,00	0,00	0,00	0,60
2017-Secretaria de Saúde	3.190,00	0,00	0,00	0,00	3.190,00
2017-Fundo Municipal de Saúde	17.673,65	0,00	0,00	0,00	17.673,65
2017-Secretaria de Assistência Social	239,66	0,00	0,00	0,00	239,66
2017-Fundo Municipal de Assistência Soci	4.500,80	0,00	0,00	0,00	4.500,80
2017-Fundo Municipal de Assistência Soci	1.780,00	0,00	0,00	0,00	1.780,00
2017-Sec. de Cultura, Esportes e Turismo	3.334,69	0,00	0,00	0,00	3.334,69
2017-Secretaria de Administração e Finan	149,40	0,00	0,00	0,00	149,40
2017-Sec.de Agricultura e Meio Ambiente	32.167,34	0,00	0,00	0,00	32.167,34
2018-Secretaria de Governo	6.425,79	0,00	0,00	0,00	6.425,79
2018-Secretaria de Educação	2.316,90	0,00	0,00	0,00	2.316,90
2018-Fundo Municipal de Educação	10.268,40	0,00	0,00	0,00	10.268,40
2018-Fundo Desenv. da Educ. Básica - FUN	5.190,38	0,00	0,00	0,00	5.190,38
2018-Secretaria de Saúde	3.196,51	0,00	0,00	0,00	3.196,51
2018-Fundo Municipal de Saúde	3.389,79	0,00	0,00	0,00	3.389,79
2018-Secretaria de Assistência Social	2.564,00	0,00	0,00	0,00	2.564,00
2018-Fundo Municipal de Assistência Soci	201,41	0,00	0,00	0,00	201,41
2018-Sec. de Cultura, Esportes e Turismo	527,90	0,00	0,00	0,00	527,90
2018-Secretaria de Infraestrutura	1.008,00	0,00	0,00	0,00	1.008,00
2018-Secretaria de Administração e Finan	15.766,51	0,00	0,00	0,00	15.766,51
2018-Sec.de Agricultura e Meio Ambiente	0,00	101.290,10	82.801,80	0,00	18.488,30
2019-Secretaria de Governo	0,00	89.513,11	76.578,21	0,00	12.934,90
2019-Secretaria de Educação	0,00	100.674,96	100.674,90	0,00	0,06
2019-Fundo Municipal de Educação	0,00	1.055.647,45	729.518,75	0,00	326.128,70
2019-Fundo Desenv. da Educ. Básica - FUN	0,00	239.861,30	200.604,20	0,00	39.257,10
2019-Secretaria de Saúde	0,00	450.085,48	371.934,61	0,00	78.150,87
2019-Fundo Municipal de Saúde	0,00	87.184,70	75.214,34	0,00	11.970,36
2019-Secretaria de Assistência Social	0,00	42.145,78	39.779,07	0,00	2.366,71
2019-Fundo Municipal de Assistência Soci	0,00			0,00	

[Handwritten signatures and marks]

RREO - ANEXO 7 (LRF, Art. 53, inciso V)

R\$ 1,00

PODER / ÓRGÃO	RESTOS A PAGAR PROCESSADOS E NÃO PROCESSADOS LIQUIDADOS EM EXERCÍCIOS ANTERIORES				
	INSCRITOS		PAGOS (c)	CANCELADOS (d)	SALDO (e) = (a+b)-(c+d)
	EM EXERCÍCIOS ANTERIORES (a)	EM 31 DE DEZ. EXERC. ANTERIOR (b)			
2019-Sec. de Cultura, Esportes e Turismo	0,00	68.475,51	63.882,03	0,00	4.593,48
2019-Secretaria de Infraestrutura	0,00	174.078,15	155.349,35	0,00	18.728,80
2019-Secretaria de Administração e Finan	0,00	138.487,52	105.385,38	0,00	33.102,14
2019-Sec.de Agricultura e Meio Ambiente	0,00	166.935,75	156.847,60	0,00	10.088,15
Legislativo	6.461,89	0,00	0,00	0,00	6.461,89
2010-CÂMARA MUNICIPAL	6.461,89	0,00	0,00	0,00	6.461,89
RESTOS A PAGAR (INTRA-ORÇAMENTÁRIO (II))	0,00	0,00	0,00	0,00	0,00
TOTAL (III)=(I)+(II)	902.101,02	2.714.387,81	2.158.570,24	0,00	1.457.918,59

[Handwritten signature]

[Handwritten signature]

RREO - ANEXO 7 (LRF, Art. 53, inciso V)

R\$ 1,00

PODER / ÓRGÃO	RESTOS A PAGAR NÃO PROCESSADOS						SALDO TOTAL (l) = (e)+(k)
	INSCRITOS		LIQUIDADOS (h)	PAGOS (i)	CANCELADOS (j)	SALDO (k) = (f+g)-(i+j)	
	EM EXERCÍCIOS ANTERIORES (f)	EM 31 DE DEZ. EXERC. ANTERIOR (g)					
RESTOS A PAGAR (EXCETO INTRA-ORÇAMENTÁRIO (1))	41.875,24	144.977,27	110.314,28	99.114,28	0,00	87.738,23	1.545.656,82
Executivo	41.275,24	144.977,27	110.314,28	99.114,28	0,00	87.738,23	1.538.594,93
2013-Secretaria de Infraestrutura	0,00	0,00	0,00	0,00	0,00	0,00	466,33
2015-Secretaria de Governo	0,00	0,00	0,00	0,00	0,00	0,00	5.270,60
2015-Secretaria de Educação	0,00	0,00	0,00	0,00	0,00	0,00	7.605,13
2015-Fundo Desenv. da Educ. Básica - FUN	0,00	0,00	0,00	0,00	0,00	0,00	63.699,99
2015-Secretaria de Saúde	0,00	0,00	0,00	0,00	0,00	0,00	4.168,15
2015-Fundo Municipal de Saúde	0,00	0,00	0,00	0,00	0,00	0,00	11.349,71
2015-Secretaria de Assistência Social	0,00	0,00	0,00	0,00	0,00	0,00	1.869,55
2015-Fundo Municipal de Assistência Soci	0,00	0,00	0,00	0,00	0,00	0,00	0,50
2015-Secretaria de Infraestrutura	0,00	0,00	0,00	0,00	0,00	0,00	119.197,93
2015-Secretaria de Administração e Finan	0,00	0,00	0,00	0,00	0,00	0,00	8.655,04
2015-Sec.de Agricultura e Meio Ambiente	0,00	0,00	0,00	0,00	0,00	0,00	1.287,02
2016-Secretaria de Governo	0,00	0,00	0,00	0,00	0,00	0,00	333,16
2016-Secretaria de Educação	0,00	0,00	0,00	0,00	0,00	0,00	3.331,80
2016-Fundo Municipal de Educação	0,00	0,00	0,00	0,00	0,00	0,00	144,27
2016-Fundo Desenv. da Educ. Básica - FUN	0,00	0,00	0,00	0,00	0,00	0,00	511.167,28
2016-Secretaria de Saúde	0,00	0,00	0,00	0,00	0,00	0,00	6.576,89
2016-Fundo Municipal de Saúde	0,00	0,00	0,00	0,00	0,00	0,00	485,37
2016-Secretaria de Assistência Social	0,00	0,00	0,00	0,00	0,00	0,00	4.545,00
2016-Fundo Municipal de Assistência Soci	0,00	0,00	0,00	0,00	0,00	0,00	0,10
2016-Sec. de Cultura, Esportes e Turismo	0,00	0,00	0,00	0,00	0,00	0,00	7.340,00
2016-Secretaria de Infraestrutura	0,00	0,00	0,00	0,00	0,00	0,00	3.968,78
2016-Secretaria de Administração e Finan	0,00	0,00	0,00	0,00	0,00	0,00	15,35
2016-Sec.de Agricultura e Meio Ambiente	0,00	0,00	0,00	0,00	0,00	0,00	629,31
2017-Secretaria de Governo	0,00	0,00	0,00	0,00	0,00	0,00	10.974,51
2017-Secretaria de Educação	0,00	0,00	0,00	0,00	0,00	0,00	8.665,63
2017-Fundo Municipal de Educação	0,60	0,00	0,00	0,00	0,00	0,60	0,60

[Handwritten signatures and initials in blue ink]

RREO - ANEXO 7 (LRF, Art. 53, inciso V)

R\$ 1,00



PODER / ÓRGÃO	INSCRITOS		LIQUIDADOS (h)	PAGOS (i)	CANCELADOS (j)	SALDO (k) = (f+g)-(i+j)	SALDO TOTAL (l) = (e)+(k)
	EM EXERCÍCIOS ANTERIORES (f)	EM 31 DE DEZ. EXERC. ANTERIOR (g)					
	RESTOS A PAGAR NÃO PROCESSADOS						
2017-Fundo Desenv. da Educ. Básica - FUN	0,00	0,00	0,00	0,00	0,00	0,00	0,60
2017-Secretaria de Saúde	0,00	0,00	0,00	0,00	0,00	0,00	3.190,00
2017-Fundo Municipal de Saúde	0,00	0,00	0,00	0,00	0,00	0,00	17.673,65
2017-Secretaria de Assistência Social	0,00	0,00	0,00	0,00	0,00	0,00	239,66
2017-Fundo Municipal de Assistência Soci	0,00	0,00	0,00	0,00	0,00	0,00	4.500,80
2017-Sec. de Cultura, Esportes e Turismo	0,00	0,00	0,00	0,00	0,00	0,00	1.780,00
2017-Secretaria de Administração e Finan	0,00	0,00	0,00	0,00	0,00	0,00	3.334,69
2017-Sec. de Agricultura e Meio Ambiente	0,00	0,00	0,00	0,00	0,00	0,00	149,40
2018-Secretaria de Governo	0,00	0,00	0,00	0,00	0,00	0,00	32.167,34
2018-Secretaria de Educação	510,00	0,00	0,00	0,00	0,00	510,00	6.935,79
2018-Fundo Municipal de Educação	0,00	0,00	0,00	0,00	0,00	0,00	2.316,90
2018-Fundo Desenv. da Educ. Básica - FUN	26.492,92	0,00	0,00	0,00	0,00	26.492,92	36.761,32
2018-Secretaria de Saúde	510,00	0,00	0,00	0,00	0,00	510,00	5.700,38
2018-Fundo Municipal de Saúde	0,00	0,00	0,00	0,00	0,00	0,00	3.196,51
2018-Secretaria de Assistência Social	0,00	0,00	0,00	0,00	0,00	0,00	3.389,79
2018-Fundo Municipal de Assistência Soci	4.455,00	0,00	0,00	0,00	0,00	4.455,00	7.019,00
2018-Sec. de Cultura, Esportes e Turismo	8.581,72	0,00	0,00	0,00	0,00	8.581,72	8.783,13
2018-Secretaria de Infraestrutura	0,00	0,00	0,00	0,00	0,00	0,00	527,90
2018-Secretaria de Administração e Finan	725,00	0,00	0,00	0,00	0,00	725,00	1.733,00
2018-Sec. de Agricultura e Meio Ambiente	0,00	0,00	0,00	0,00	0,00	0,00	15.766,51
2019-Secretaria de Governo	0,00	1.400,00	1.400,00	1.400,00	0,00	0,00	18.496,30
2019-Secretaria de Educação	0,00	18.053,80	18.053,80	18.053,80	0,00	0,00	12.934,90
2019-Fundo Municipal de Educação	0,00	0,00	0,00	0,00	0,00	0,00	0,06
2019-Fundo Desenv. da Educ. Básica - FUN	0,00	16.182,52	223,20	223,20	0,00	15.959,32	342.088,02
2019-Secretaria de Saúde	0,00	20.461,03	20.461,03	20.461,03	0,00	0,00	39.257,10
2019-Fundo Municipal de Saúde	0,00	15.223,72	173,72	173,72	0,00	15.050,00	93.200,87
2019-Secretaria de Assistência Social	0,00	23.359,27	19.705,60	19.705,60	0,00	3.653,67	15.624,03
2019-Fundo Municipal de Assistência Soci	0,00	2.600,00	2.600,00	2.600,00	0,00	0,00	2.366,71
2019-Sec. de Cultura, Esportes e Turismo	0,00	8.425,00	8.425,00	8.425,00	0,00	0,00	4.593,48
2019-Secretaria de Infraestrutura	0,00	81,93	81,93	81,93	0,00	0,00	18.728,80

[Handwritten signatures and marks]

RREO - ANEXO 7 (LRF, Art. 53, inciso V)

R\$ 1,00

PODER / ÓRGÃO	RESTOS A PAGAR NÃO PROCESSADOS										
	INSCRITOS		LIQUIDADOS (h)	PAGOS (i)	CANCELADOS (j)	SALDO (k) = (f+g)-(i+j)	SALDO TOTAL (l) = (e)+(k)				
	EM EXERCÍCIOS ANTERIORES (f)	EM 31 DE DEZ. EXERC. ANTERIOR (g)									
2019-Secretaria de Administração e Finan	0,00	36.090,00	36.090,00	24.890,00	0,00	11.200,00	44.302,14				
2019-Sec.de Agricultura e Meio Ambiente	0,00	3.100,00	3.100,00	3.100,00	0,00	0,00	10.088,15				
Legislativo	600,00	0,00	0,00	0,00	0,00	600,00	7.061,89				
2010-CÂMARA MUNICIPAL	600,00	0,00	0,00	0,00	0,00	600,00	7.061,89				
RESTOS A PAGAR (INTRA-ORÇAMENTÁRIO (II))	0,00	0,00	0,00	0,00	0,00	0,00	0,00				
TOTAL (III)=(I)+(II)	41.875,24	144.977,27	110.314,28	99.114,28	0,00	87.738,23	1.545.656,82				

Preparado  

RELATÓRIO RESUMIDO DA EXECUÇÃO ORÇAMENTÁRIA
 DEMONSTRATIVO DOS RESTOS A PAGAR
 POR PODER E ÓRGÃO
 ORÇAMENTOS FISCAL E DA SEGURIDADE SOCIAL
 1º Bimestre de 2020 (Janeiro a Fevereiro)

REEO - ANEXO 7 (LRF, ART 53, INCISO V)

R\$ 1,00

PODER / ÓRGÃO	RESTOS A PAGAR PROCESSADOS E NÃO PROCESSADOS LIQUIDADOS EM EXERCÍCIOS ANTERIORES					SALDO (e) = (a+b)-(c+d)
	INSCRITOS		PAGOS (c)	CANCELADOS (d)		
	EM EXERCÍCIOS ANTERIORES (a)	EM 31 DE DEZ. EXERC. ANTERIOR (b)				
RESTOS A PAGAR (INTRA-ORÇAMENTÁRIO (II))	0,00	0,00	0,00	0,00	0,00	0,00

[Handwritten signature]


RREO - ANEXO 7 (LRF, Art 53, inciso V)


R\$ 1,00


PODER / ÓRGÃO	RESTOS A PAGAR NÃO PROCESSADOS							SALDO TOTAL (l) = (e)+k
	INSCRITOS		LIQUIDADOS (h)	PAGOS (i)	CANCELADOS (j)	SALDO (k) = (f+g)-(i+j)	SALDO (l) = (e)+k	
	EM EXERCÍCIOS ANTERIORES (f)	EM 31 DE DEZ. EXERC. ANTERIOR (g)						
RESTOS A PAGAR (INTRA-ORÇAMENTÁRIO (II))	0,00	0,00	0,00	0,00	0,00	0,00	0,00	


FONTE: SISTEMA: Aspec Informática - Unidade Responsável: Prefeitura Municipal de Altaneira - DATA DA EMISSÃO: 30/03/2020 - HORA DA EMISSÃO: 19:56:02

NOTAS:


 FRANCISCO PARTIMAR RODRIGUES SOARES
 PREFEITO MUNICIPAL


 INFOCONT ASSESSORIA CONTÁBIL MUNICIPAL
 CONTADOR


 JOSE HUMBERTO BATTISTA
 SECRETÁRIO DE ADM. E FINANÇAS


 MARIA ROSÂNGELA IZAEIL SILVA
 GERENTE DPTO. CONTROLE INTERNO

RREO - ANEXO 8 (LDB, Art.72)

R\$ 1,00

RECEITAS DO ENSINO

RECEITA RESULTANTE DE IMPOSTOS (caput do art. 212 da Constituição)	PREVISÃO INICIAL	PREVISÃO ATUALIZADA (a)	RECEITAS REALIZADAS	
			ATÉ O BIMESTRE (b)	% (c) = (b/a)x100
1 - RECEITAS DE IMPOSTOS	658.500,00	658.500,00	99.676,72	15,14
1.1 - Receita resultante do imposto sobre a propriedade predial e territorial urbana	59.500,00	59.500,00	5.209,67	8,76
1.1.1 - IPTU	40.000,00	40.000,00	1.397,55	3,49
1.1.2 - Multas, Juros de Mora, Dívidas Ativa e Outros Encargos do IPTU	19.500,00	19.500,00	3.812,12	19,55
1.2 - Receita resultante do imposto sobre transmissão 'inter vivos' - ITBI	5.000,00	5.000,00	0,00	0,00
1.2.1 - ITBI	5.000,00	5.000,00	0,00	0,00
1.2.2 - Multas, Juros de Mora, Dívidas Ativa e Outros Encargos do ITBI	0,00	0,00	0,00	0,00
1.3 - Receita resultante do imposto sobre serviços de qualquer natureza - ISS	217.000,00	217.000,00	74.892,37	34,51
1.3.1 - ISS	205.000,00	205.000,00	74.892,37	36,53
1.3.2 - Multa, juros de mora, atualização monetária e outros encargos da dívida ativa do ISS	12.000,00	12.000,00	0,00	0,00
1.4 - Receita resultante do imposto de renda retido na fonte - IRRF	377.000,00	377.000,00	19.574,68	5,19
2 - RECEITA DE TRANSFERÊNCIAS CONSTITUCIONAIS E LEGAIS	19.119.000,00	19.119.000,00	3.036.545,94	15,88
2.1 - Cota parte do FPM	11.318.000,00	11.318.000,00	1.941.649,72	17,16
2.1.1 - Parcela referente à CF, art. 159, I, alínea b	10.500.000,00	10.500.000,00	1.941.649,72	18,49
2.1.2 - Parcela referente à CF, art. 159, I, alínea d	409.000,00	409.000,00	0,00	0,00
2.1.3 - Parcela referente à CF, art. 159, I, alínea e	409.000,00	409.000,00	0,00	0,00
2.2 - Cota parte do ICMS	7.555.000,00	7.555.000,00	1.041.491,18	13,79
2.3 - ICMS - desoneração - L.C. 87/1996	10.000,00	10.000,00	0,00	0,00
2.4 - Cota parte IPI - Exportação	20.000,00	20.000,00	2.931,98	14,66
2.5 - Cota parte ITR	1.000,00	1.000,00	6,13	0,61
2.6 - Cota parte IPVA	215.000,00	215.000,00	50.466,93	23,47
2.7 - Cota parte IOF-ouro	0,00	0,00	0,00	0,00
3 - TOTAL DA RECEITA DE IMPOSTOS (1 + 2)	19.777.500,00	19.777.500,00	3.136.222,66	15,86

RECEITAS ADICIONAIS PARA FINANCIAMENTO DO ENSINO

PREVISÃO INICIAL	PREVISÃO ATUALIZADA (a)	RECEITAS REALIZADAS	
		ATÉ O BIMESTRE (b)	% (c) = (b/a)x100

Reyes

de

A

4 - RECEITAS DA APLICAÇÃO FINANCEIRA DE OUTROS RECURSOS DE IMPOSTOS VINCULADOS AO ENSINO	0,00	0,00	0,00	14.756,01	0,00
5 - RECEITAS DE TRANSFERÊNCIAS DO FNDE	650.383,28	650.383,28	0,00	87.441,06	13,44
5.1 - Transferências do salário-educação	300.000,00	300.000,00	0,00	54.383,15	18,13
5.2 - Transferências diretas - PODE	0,00	0,00	0,00	0,00	0,00
5.3 - Transferências diretas - PNAE	135.583,28	135.583,28	0,00	13.078,00	9,65
5.4 - Transferências diretas - PNATE	115.000,00	115.000,00	0,00	0,00	0,00
5.5 - Outras transferências do FNDE	50.000,00	50.000,00	0,00	0,00	0,00
5.6 - Aplicação financeira dos recursos do FNDE	49.800,00	49.800,00	0,00	19.979,91	40,12
6 - RECEITAS DE TRANSFERÊNCIAS DE CONVÊNIOS	744.000,00	744.000,00	0,00	0,00	0,00
6.1 - Transferências de convênios	744.000,00	744.000,00	0,00	0,00	0,00
6.2 - Aplicação financeira dos recursos de convênios	0,00	0,00	0,00	0,00	0,00
7 - RECEITA DE OPERAÇÕES DE CRÉDITO	0,00	0,00	0,00	0,00	0,00
8 - OUTRAS RECEITAS PARA FINANCIAMENTO DO ENSINO	117.000,00	117.000,00	0,00	20.229,79	17,29
9 - TOTAL DAS RECEITAS ADICIONAIS PARA FINANCIAMENTO DO ENSINO (4+5+6+7+8)	1.511.383,28	1.511.383,28	0,00	122.426,86	8,10
FUNDEB					
RECEITAS DO FUNDEB					
10 - RECEITAS DESTINADAS AO FUNDEB	3.660.200,00	3.660.200,00	607.309,72	16,59	
10.1 - Cota-parte FPM destinado ao Fundeb (20% de 2.1.1)	2.100.000,00	2.100.000,00	388.329,90	18,49	
10.2 - Cota-parte ICMS destinado ao Fundeb (20% de 2.2)	1.511.000,00	1.511.000,00	208.298,25	13,79	
10.3 - ICMS-desoneração destinado ao Fundeb (20% de 2.3)	2.000,00	2.000,00	0,00	0,00	
10.4 - Cota-parte IPI destinado ao Fundeb (20% de 2.4)	4.000,00	4.000,00	586,41	14,66	
10.5 - Cota-parte ITR destinado ao Fundeb (20% de 2.5)	200,00	200,00	1,22	0,61	
10.6 - Cota-parte IPVA destinado ao Fundeb (20% de 2.6)	43.000,00	43.000,00	10.093,44	23,47	
11 - RECEITAS RECEBIDAS DO FUNDEB	8.005.000,00	8.005.000,00	1.496.752,70	18,70	
11.1 - Transferência de recursos do Fundeb	5.720.000,00	5.720.000,00	1.001.549,18	17,51	
11.2 - Complementação da União ao Fundeb	2.270.000,00	2.270.000,00	495.180,92	21,81	
11.3 - Receita de aplicação financeira dos recursos do Fundeb	15.000,00	15.000,00	22,60	0,15	
12 - RESULTADO LÍQUIDO DAS TRANSFERÊNCIAS DO FUNDEB (11.1 - 10)	2.059.800,00	2.059.800,00	394.239,96	19,14	

[Assinaturas manuscritas]

[SE RESULTADO LÍQUIDO DA TRANSFERÊNCIA (12)>0] = ACRÉSCIMO RESULTANTE DAS TRANSFERÊNCIAS DO FUNDEB
 [SE RESULTADO LÍQUIDO DA TRANSFERÊNCIA (12)<0] = DECRÉSCIMO RESULTANTE DAS TRANSFERÊNCIAS DO FUNDEB

DESPESAS DO FUNDEB	DOTAÇÃO INICIAL	DOTAÇÃO ATUALIZADA (d)	DESPESAS EMPENHADAS		DESPESAS LIQUIDADAS	
			ATÉ O BIMESTRE (e)	% (f)=(e/d)x100	ATÉ O BIMESTRE (g)	% (h)=(g/d)x100
13-PAGAMENTO DOS PROFISSIONAIS DO MAGISTÉRIO	4.803.000,00	4.803.000,00	2.527.701,76	52,63	761.897,34	15,86
13.1 - Com educação infantil	31.390,00	31.390,00	0,00	0,00	0,00	0,00
13.2 - Com ensino fundamental	4.771.610,00	4.771.610,00	2.527.701,76	52,97	761.897,34	15,97
14-OUTRAS DESPESAS	3.202.000,00	3.202.000,00	1.053.615,40	32,90	389.015,82	12,15
14.1 - Com educação infantil	28.395,00	28.395,00	0,00	0,00	0,00	0,00
14.2 - Com ensino fundamental	3.173.605,00	3.173.605,00	1.053.615,40	33,20	389.015,82	12,26
15 - Total das despesas do Fundeb	8.005.000,00	8.005.000,00	3.581.317,16	44,74	1.150.913,16	14,38
DEDUÇÕES PARA FINS DO LIMITE DO FUNDEB						
			VALOR			
16- Restos a pagar inscritos no exercício sem disponibilidade financeira de recursos do Fundeb						
16.1 - FUNDEB 60%			0,00			
16.2 - FUNDEB 40%			0,00			
17- Despesas custeadas com o 'superavit' financeiro do exercício anterior, do Fundeb						
17.1 - FUNDEB 60%			0,00			
17.2 - FUNDEB 40%			0,00			
18- Total das deduções consideradas para fins de limite do Fundeb (16+17)			0,00			
INDICADORES DO FUNDEB						
			VALOR			
19- Total das despesas do FUNDEB para fins de limites (15-18)			1.150.913,16			
19.1 - Mínimo de 60% do FUNDEB na remuneração do Magistério			1.150.913,16			

[Assinaturas manuscritas]

19.2 - Máximo de 40% dem despesa com MDE, que não remuneração do magistério $\frac{(13 - (16.1 + 17.1))}{(11) \times 100} \%$	50,90
19.3 - Máximo de 5% não aplicado no exercício (100 - (19.1 + 19.2))% $\frac{(14 - (16.2 + 17.2))}{(11) \times 100} \%$	25,99 23,11
CONTROLE DA UTILIZAÇÃO DE RECURSOS NO EXERCÍCIO SUBSEQUENTE	
	VALOR
20-Recursos recebidos do Fundeb em 2019 que não foram utilizados	0,00
21-Despesas custeadas com o saldo do item 20 até o 1º trimestre de 2020	0,00

MANUTENÇÃO E DESENVOLVIMENTO DO ENSINO - DESPESAS CUSTEADAS COM A RECEITA RESULTANTE DE IMPOSTOS E RECURSOS DO FUNDEB

DESPESAS COM AÇÕES TÍPICAS DE MDE	DOTAÇÃO INICIAL	DOTAÇÃO ATUALIZADA (d)	DESPESAS EMPENHADAS		DESPESAS LIQUIDADAS	
			ATÉ O BIMESTRE (e)	% (f)=(e/d)x100	ATÉ O BIMESTRE (g)	% (h)=(g/d)x100
22-Educação infantil	59.785,00	59.785,00	0,00	0,00	0,00	0,00
22.1 - Creche	0,00	0,00	0,00	0,00	0,00	0,00
22.1.1 - Despesas custeadas com recursos do FUNDEB	0,00	0,00	0,00	0,00	0,00	0,00
22.1.2 - Despesas custeadas com outros recursos de impostos	0,00	0,00	0,00	0,00	0,00	0,00
22.2 - Pré-escola	59.785,00	59.785,00	0,00	0,00	0,00	0,00
22.2.1 - Despesas custeadas com recursos do FUNDEB	59.785,00	59.785,00	0,00	0,00	0,00	0,00
22.2.2 - Despesas custeadas com outros recursos de impostos	0,00	0,00	0,00	0,00	0,00	0,00
23-Ensino Fundamental	8.502.400,00	8.502.400,00	3.581.317,16	42,12	1.150.913,16	13,54
23.1 - Despesas custeadas com recursos do Fundeb	7.945.215,00	7.945.215,00	3.581.317,16	45,08	1.150.913,16	14,49
23.2 - Despesas custeadas com outros recursos de impostos	557.185,00	557.185,00	0,00	0,00	0,00	0,00
24-Ensino médio	0,00	0,00	0,00	0,00	0,00	0,00
25-Ensino superior	127.200,00	127.200,00	0,00	0,00	0,00	0,00
26-Ensino profissional não integrado ao ensino regular	5.962,00	5.962,00	0,00	0,00	0,00	0,00
27-Outras	1.321.090,00	1.521.090,00	146.160,17	9,61	91.897,68	6,04
28 - Total de despesas com ações típicas de MDE (22+23+24+25+26+27)	10.216.437,00	10.216.437,00	3.727.477,33	36,49	1.242.810,84	12,16

DEDUÇÕES CONSIDERADAS PARA FINS DO LIMITE CONSTITUCIONAL

29-Resultado líquido das transferências do Fundeb = (12)	394.239,96
--	------------

[Handwritten signatures and initials]

30-Despesas custeadas com a complementação do Fundeb no exercício	0,00	
31-Despesas custeadas com superavit financeiro do exercício anterior do Fundeb	0,00	
32-Despesas custeadas com superavit financeiro do exercício anterior de outros recursos	0,00	
33-Restos a pagar inscritos no exercício sem disponibilidade financeira, de recursos de impostos vinculados ao ensino	0,00	
34-Cancelamento no exercício de restos a pagar inscritos com dispon. de recursos de impostos vinculados ao ensino = (45j)	0,00	
35-Total das deduções para fins do limite constitucional (29+30+31+32+33+34)	394.239,96	
36-Total das despesas para fins de limite ((22 + 23) - (35))	756.673,20	
37-Percentual de aplicação em MDE sobre a receita líquida de impostos ((36)/(3) x 100)% - Limite constitucional 25%		24,13

OUTRAS INFORMAÇÕES PARA CONTROLE

OUTRAS DESPESAS CUSTEADAS COM RECEITAS ADICIONAIS PARA FINANCIAMENTO DO ENSINO	DOTAÇÃO INICIAL	DOTAÇÃO ATUALIZADA (d)	DESPESAS EMPENHADAS		DESPESAS LIQUIDADAS	
			ATÉ O BIMESTRE (e)	% (f)=(e/d)x100	ATÉ O BIMESTRE (g)	% (h)=(g/d)x100
38 - Despesas custeadas com a aplicação financeira de outros recursos de impostos vinculados ao ensino	0,00	0,00	0,00	0,00	0,00	0,00
39 - Despesas custeadas com a contribuição social do salário-educação	325.200,00	325.200,00	56.075,10	17,24	0,00	0,00
40 - Despesas custeadas com operações de crédito	0,00	0,00	0,00	0,00	0,00	0,00
41 - Despesas custeadas com outras receitas para financiamento do ensino	7.196.183,28	7.196.183,28	40.206,53	0,56	33.654,53	0,47
42 - Total das outras despesas custeadas com receitas adicionais para financiamento do ensino (38+39+40+41)	7.521.383,28	7.521.383,28	96.281,63	1,28	33.654,53	0,45
43 - Total geral das despesas com educação (28+42)	17.737.820,28	17.737.820,28	3.823.758,96	21,56	1.276.465,37	7,20

RESTOS A PAGAR INSCRITOS COM DISPONIBILIDADE FINANCEIRA DE RECURSOS DE IMPOSTOS VINCULADOS AO ENSINO	SALDO ATÉ O BIMESTRE	CANCELADO EM 2020 (j)
44 - Restos a pagar de despesas com MDE	954.603,92	0,00
44.1 - Executadas com recursos de impostos vinculados ao ensino	586.664,39	0,00
44.2 - Executadas com recursos do FUNDEB	367.939,53	0,00

CONTROLE DA DISPONIBILIDADE FINANCEIRA

	FUNDEB	SALÁRIO EDUCAÇÃO
45-DISPONIBILIDADE FINANCEIRA EM 31 DE DEZEMBRO DE 2019	311.893,91	0,00
46-(+) INGRESSO DE RECURSOS ATÉ O BIMESTRE	1.496.730,10	54.383,15
47-(-) PAGAMENTOS EFETUADOS ATÉ O BIMESTRE	1.745.631,81	0,00
47.1-(-) Orçamento do exercício	489.330,66	0,00
47.2-(-) Restos a pagar	756.301,15	0,00
48-(+) RECEITA DE APLICAÇÃO FINANCEIRA DOS RECURSOS ATÉ O BIMESTRE	22,60	0,00
49-(-) DISPONIBILIDADE FINANCEIRA ATÉ O BIMESTRE	563.014,80	54.383,15
50-(+) Ajustes	0,00	0,00
50.1-(+) Retenções	0,00	0,00
50.2-(-) Valores a recuperar	0,00	0,00
50.3-(+) Outros valores extra-orçamentário	0,00	0,00
50.4-(+) Conciliação bancária	0,00	0,00
51-(-) SALDO FINANCEIRO CONCILIADO	563.014,80	54.383,15

FONTE: SISTEMA: Aspec Informática - UNIDADE RESPONSÁVEL: Prefeitura Municipal de Altaneira - DATA DA EMISSÃO: 30/03/2020 - HORA DA EMISSÃO: 19:57:20

Notas: Limites mínimos anuais a serem cumpridos no encerramento do exercício.

Art. 21, Inciso 2º, Lei 11.494/2007: Até 5% dos recursos recebidos à conta dos Fundos, inclusive relativos à complementação da União recebidos nos termos do Inciso 1º do art. 6º desta Lei, poderão ser utilizados no 1º trimestre do exercício imediatamente subsequente, mediante abertura de crédito adicional.





Caput do Artigo 212 da CF/1988.

Os valores referentes à parcela dos restos a pagar inscritos sem disponibilidade financeira vinculada à educação deverão ser informadas somente no AREO do último bimestre do exercício.

Limites mínimos anuais a serem cumpridos no encerramento do exercício, no âmbito de atuação prioritária, conforme LDB, art. 11, V.

Mos Cinco primeiros bimestres do exercício o acompanhamento poderá ser feito com base na despesa empenhada ou na despesa liquidada. No último bimestre do exercício, o valor deverá corresponder ao total da despesa empenhada.

RELATÓRIO RESUMIDO DA EXECUÇÃO ORÇAMENTÁRIA
DEMONSTR. DAS RECEITAS E DESPESAS
COM MANUTENÇÃO E DESENV. DO ENSINO - MDE
ORÇAMENTOS FISCAL E DA SEGURIDADE SOCIAL
1º bimestre de 2020 (Janeiro a Fevereiro)

 FRANCISCO DARTOMIR RODRIGUES SOARES PREFEITO MUNICIPAL	 INFOCONT ASSESSORIA CONTABIL MUNICIPAL CONTADOR
 JOSE HUMBERTO BATISTA SECRETARIO DE ADM. E FINANÇAS	 MARIA ROSANGELA IZABEL SILVA GERENTE DPTO. CONTROLE INTERNO

Despesas Correntes	1.478.585,00	1.478.585,00	739.649,27	50,02	241.507,28	16,33	123.743,31	8,37
Despesas de Capital	15.705,00	15.705,00	0,00	0,00	0,00	0,00	0,00	0,00
SUPORTE PROFILÁTICO E TERAPÊUTICO (VI)	10.175,00	10.175,00	10.000,00	98,28	3.088,75	30,36	3.088,75	30,36
Despesas Correntes	10.175,00	10.175,00	10.000,00	98,28	3.088,75	30,36	3.088,75	30,36
Despesas de Capital	0,00	0,00	0,00	0,00	0,00	0,00	0,00	0,00
VIGILÂNCIA SANITÁRIA (VII)	0,00	0,00	0,00	0,00	0,00	0,00	0,00	0,00
Despesas Correntes	0,00	0,00	0,00	0,00	0,00	0,00	0,00	0,00
Despesas de Capital	0,00	0,00	0,00	0,00	0,00	0,00	0,00	0,00
VIGILÂNCIA EPIDEMIOLÓGICA (VIII)	8.900,00	8.900,00	0,00	0,00	0,00	0,00	0,00	0,00
Despesas Correntes	8.900,00	8.900,00	0,00	0,00	0,00	0,00	0,00	0,00
Despesas de Capital	0,00	0,00	0,00	0,00	0,00	0,00	0,00	0,00
ALIMENTAÇÃO E NUTRIÇÃO (IX)	0,00	0,00	0,00	0,00	0,00	0,00	0,00	0,00
Despesas Correntes	0,00	0,00	0,00	0,00	0,00	0,00	0,00	0,00
Despesas de Capital	0,00	0,00	0,00	0,00	0,00	0,00	0,00	0,00
OUTRAS SUBFUNÇÕES (X)	1.723.321,00	1.673.321,00	889.515,60	53,16	379.742,86	22,69	240.576,73	14,38
Despesas Correntes	1.711.116,00	1.661.116,00	889.515,60	53,55	379.742,86	22,86	240.576,73	14,48
Despesas de Capital	12.205,00	12.205,00	0,00	0,00	0,00	0,00	0,00	0,00
TOTAL (XI) = (IV+VI+VII+VIII+IX+X)	3.427.561,00	3.412.561,00	1.724.474,57	50,53	664.624,98	19,48	386.241,42	11,32

APURAÇÃO DO CUMPRIMENTO DO LIMITE MÍNIMO PARA APLICAÇÃO EM ASPs

	DESPESAS EMPENHADAS (d)	DESPESAS LIQUIDADAS (e)	DESPESAS PAGAS (f)
Total das Despesas com ASPs (XII) = (XI)	1.724.474,57	664.624,98	386.241,42
(-) Restos a Pagar Não Processados inscritos indevidamente no exercício sem Disponibilidade Financeira (XIII)	0,00	0,00	0,00
(-) Despesas Custeadas com Recursos Vinculados à Parcela do Percentual Mínimo que não foi Aplicada em ASPs em Exercícios Anteriores (XIV)	0,00	0,00	0,00
(-) Despesas Custeadas com Disponibilidade de Caixa Vinculada aos Restos a Pagar Cancelados (XV)	0,00	0,00	0,00
(=) VALOR APLICADO EM ASPs (XVI) = (XII - XIII - XIV - XV)	1.724.474,57	664.624,98	386.241,42
Despesa Mínima a ser Aplicada em ASPs (XVII) = (III) x 15% (LC 141/2012)			470.433,40
Despesa Mínima a ser Aplicada em ASPs (XVII) = (III) x % (Lei Orgânica Municipal)			0,00
Diferença entre o Valor Aplicado e a Despesa Mínima a ser Aplicada (XVIII) = (XVI (d ou e) - XVII)			194.191,56
Limite não Cumprido (XIX) = (XVIII) (Quando valor for inferior a zero)			0,00

[Assinatura]

[Assinatura]

PERCENTUAL DA RECEITA DE IMPOSTOS E TRANSFERÊNCIAS CONSTITUCIONAIS E LEGAIS APLICADO EM ASPS(XVI / III)*100 (mínimo de 15% conforme LC nº 141/2012 ou % da Lei Orgânica Municipal) 21,19

	LIMITE NÃO CUMPRIDO		
	SALDO INICIAL (h)	Empenhadas (i)	Liquidadas (j) Pagas (k)
CONTROL DO VALOR REFERENTE AO PERCENTUAL MÍNIMO NÃO CUMPRIDO EM EXERCÍCIOS ANTERIORES PARA		Despesas Custeadas no Exercício de Referência	
FINIS DE APLICAÇÃO DOS RECURSOS VINCULADOS CONFORME ARTIGOS 25 E 26 DA LC 141/2012			
Diferença de limite não cumprido em 2020	0,00	0,00	0,00
Diferença de limite não cumprido em 2019	0,00	0,00	0,00
Diferença de limite não cumprido em Exercícios Anteriores	0,00	0,00	0,00
TOTAL DA DIFERENÇA DE LIMITE NÃO CUMPRIDO EM EXERCÍCIOS ANTERIORES (xx)	0,00	0,00	0,00

EXECUÇÃO DE RESTOS A PAGAR

EXERCÍCIO DO EMPENHO	Valor Mínimo p/aplicação em ASPS (n)	Valor aplicado em ASPS no exercício (n)	Valor aplicado alien do limite mínimo (o) = (n-n) se < 0 então (o) = 0	Total inscrito em RP no exercício (p)	RPMP Inscritos Indevidamente no exercício sem disponibilidade financeira (q) = (XIIIId)	Valor inscrito em RP considerado no limite (r) = (p - (o + q)) se < 0, (r) = 0	Total de RP pagos (s)	Total de RP a pagar (t)	Total de RP cancelados ou prescritos (u)	Diferença entre valor aplicado alien do limite e o total de RP cancelados (v) = ((o+q)-u)
Empenhos de 2020 (regra nova)	0,00	0,00	0,00	0,00	0,00	0,00	0,00	0,00	0,00	0,00
Empenhos de 2019 (regra nova)	0,00	0,00	0,00	0,00	0,00	0,00	0,00	0,00	0,00	0,00
Empenhos de 2018	0,00	0,00	0,00	0,00	0,00	0,00	0,00	0,00	0,00	0,00
Empenhos de 2017	0,00	0,00	0,00	0,00	0,00	0,00	0,00	0,00	0,00	0,00
Empenhos de 2016 e anteriores	0,00	0,00	0,00	0,00	0,00	0,00	0,00	0,00	0,00	0,00

TOTAL DOS RESTOS A PAGAR CANCELADOS OU PRESCRITOS ATÉ O FINAL DO EXERCÍCIO ATUAL QUE AFETARAM O CUMPRIMENTO DO LIMITE (XXI) 0,00

TOTAL DOS RESTOS A PAGAR CANCELADOS OU PRESCRITOS ATÉ O FINAL DO EXERCÍCIO ANTERIOR QUE AFETARAM O CUMPRIMENTO DO LIMITE (XXII) 0,00

TOTAL DOS RESTOS A PAGAR CANCELADOS OU PRESCRITOS NO EXERCÍCIO ATUAL QUE AFETARAM O CUMPRIMENTO DO LIMITE (XXIII) = (XXI - XXII) 0,00

	LIMITE NÃO CUMPRIDO		
	SALDO INICIAL (w)	Despesas Custeadas no Exercício de Referência	
		Empenhadas (x)	Liquidadas (y)
CONTROLE DE RESTOS A PAGAR CANCELADOS OU PRESCRITOS CONSIDERADOS PARA FINS DE APLICAÇÃO DA			
DISPONIBILIDADE DE CAIXA CONFORME ARTIGO 24 Parágrafo 1º e 2º DA LC 141/2012			
Restos a pagar cancelados ou prescritos em 2020 a serem compensados (XXIV)	0,00	0,00	0,00
Restos a pagar cancelados ou prescritos em 2019 a serem compensados (XXV)	0,00	0,00	0,00
Restos a pagar cancelados ou prescritos em exercícios anteriores a serem compensados (XXVI)	0,00	0,00	0,00
TOTAL DE RESTOS A PAGAR CANCELADOS OU PRESCRITOS A COMPENSAR (XXVII)	0,00	0,00	0,00

	PREVISÃO INICIAL	PREVISÃO ATUALIZADA (c)	RECEITAS REALIZADAS	
			ATÉ O BIMESTRE (d)	% (d/c)*100
RECEITAS ADICIONAIS PARA O FINANCIAMENTO DA SAÚDE NÃO COMPUTADAS NO CÁLCULO DO MÍNIMO				
RECEITAS DE TRANSFERÊNCIAS PARA A SAÚDE (XXVIII)				
Provenientes da União	3.116.640,00	3.116.640,00	245.312,16	7,87
Provenientes do Estado	3.116.640,00	3.116.640,00	245.312,16	7,87
Provenientes de Outros Municípios	0,00	0,00	0,00	0,00
RECEITAS DE OPERAÇÕES DE CRÉDITO INTERNAS E EXTERNAS VINCULADAS À SAÚDE (XXIX)	0,00	0,00	0,00	0,00
OUTRAS RECEITAS (XXX)	608.895,00	608.895,00	7.105,34	1,17
TOTAL DE RECEITAS ADICIONAIS PARA FINANCIAMENTO DA SAÚDE (XXVI)=(XXVIII+XXIX+XXX)	3.725.535,00	3.725.535,00	252.417,50	6,78

DESPESAS COM SAÚDE POR SUBFUNÇÕES E CATEGORIA ECONÔMICA NÃO COMPUTADAS NO CÁLCULO DO MÍNIMO	DOTAÇÃO INICIAL	DOTAÇÃO ATUALIZADA (c)	DESPESAS EMPENHADAS		DESPESAS LIQUIDADAS		DESPESAS PAGAS	
			ATÉ O BIMESTRE (d)	% (d/c)*100	ATÉ O BIMESTRE (e)	% (e/c)*100	ATÉ O BIMESTRE (f)	% (f/c)*100
ATENÇÃO BÁSICA (XXXII)	2.142.630,00	2.107.630,00	728.895,28	34,58	249.779,33	11,85	137.289,92	6,51
Despesas Correntes	1.765.355,00	1.737.355,00	718.345,28	41,35	239.229,33	13,77	126.739,92	7,29
Despesas de Capital	377.275,00	370.275,00	10.550,00	2,85	10.550,00	2,85	10.550,00	2,85
ASSISTÊNCIA HOSPITALAR E AMBULATORIAL (XXXIII)	1.302.640,00	1.302.640,00	7.912,10	0,61	4.713,71	0,36	2.160,96	0,17
Despesas Correntes	700.875,00	700.875,00	7.912,10	1,13	4.713,71	0,67	2.160,96	0,31
Despesas de Capital	601.765,00	601.765,00	0,00	0,00	0,00	0,00	0,00	0,00
SUPORTE PROFILÁTICO E TERAPÊUTICO (XXXIV)	2.545,00	2.545,00	0,00	0,00	0,00	0,00	0,00	0,00

RELATÓRIO RESUMIDO DA EXECUÇÃO ORÇAMENTÁRIA
 DEMONSTRATIVO DAS RECEITAS E DESPESAS COM
 AÇÕES E SERVIÇOS PÚBLICOS DE SAÚDE
 ORÇAMENTOS FISCAL E DA SEGURIDADE SOCIAL
 1º bimestre de 2020 (Janeiro a Fevereiro)

	2.545,00	2.545,00	0,00	0,00	0,00	0,00	0,00	0,00	0,00	0,00	0,00	0,00	0,00	0,00	0,00	0,00	0,00	0,00	0,00		
Despesas Correntes	0,00	0,00	0,00	0,00	0,00	0,00	0,00	0,00	0,00	0,00	0,00	0,00	0,00	0,00	0,00	0,00	0,00	0,00	0,00	0,00	
Despesas de Capital	0,00	0,00	0,00	0,00	0,00	0,00	0,00	0,00	0,00	0,00	0,00	0,00	0,00	0,00	0,00	0,00	0,00	0,00	0,00	0,00	
VIGILÂNCIA SANITÁRIA (XXXV)	0,00	0,00	0,00	0,00	0,00	0,00	0,00	0,00	0,00	0,00	0,00	0,00	0,00	0,00	0,00	0,00	0,00	0,00	0,00	0,00	
Despesas Correntes	0,00	0,00	0,00	0,00	0,00	0,00	0,00	0,00	0,00	0,00	0,00	0,00	0,00	0,00	0,00	0,00	0,00	0,00	0,00	0,00	
Despesas de Capital	0,00	0,00	0,00	0,00	0,00	0,00	0,00	0,00	0,00	0,00	0,00	0,00	0,00	0,00	0,00	0,00	0,00	0,00	0,00	0,00	
VIGILÂNCIA EPIDEMIOLÓGICA (XXXVI)	277.720,00	277.720,00	131.725,00	47,43	47.989,68	17,28	22.726,02	8,18	47.989,68	17,35	22.726,02	8,22	47.989,68	17,35	22.726,02	8,22	47.989,68	17,35	22.726,02	8,22	47.989,68
Despesas Correntes	276.555,00	276.555,00	131.725,00	47,63	47.989,68	17,35	22.726,02	8,22	47.989,68	17,35	22.726,02	8,22	47.989,68	17,35	22.726,02	8,22	47.989,68	17,35	22.726,02	8,22	47.989,68
Despesas de Capital	1.165,00	1.165,00	0,00	0,00	0,00	0,00	0,00	0,00	0,00	0,00	0,00	0,00	0,00	0,00	0,00	0,00	0,00	0,00	0,00	0,00	
ALIMENTAÇÃO E NUTRIÇÃO (XXXVII)	0,00	0,00	0,00	0,00	0,00	0,00	0,00	0,00	0,00	0,00	0,00	0,00	0,00	0,00	0,00	0,00	0,00	0,00	0,00	0,00	
Despesas Correntes	0,00	0,00	0,00	0,00	0,00	0,00	0,00	0,00	0,00	0,00	0,00	0,00	0,00	0,00	0,00	0,00	0,00	0,00	0,00	0,00	
Despesas de Capital	0,00	0,00	0,00	0,00	0,00	0,00	0,00	0,00	0,00	0,00	0,00	0,00	0,00	0,00	0,00	0,00	0,00	0,00	0,00	0,00	
OUTRAS SUBFUNÇÕES (XXXVIII)	0,00	0,00	50.000,00	0,00	0,00	0,00	0,00	0,00	0,00	0,00	0,00	0,00	0,00	0,00	0,00	0,00	0,00	0,00	0,00	0,00	
Despesas Correntes	0,00	0,00	50.000,00	0,00	0,00	0,00	0,00	0,00	0,00	0,00	0,00	0,00	0,00	0,00	0,00	0,00	0,00	0,00	0,00	0,00	
Despesas de Capital	0,00	0,00	0,00	0,00	0,00	0,00	0,00	0,00	0,00	0,00	0,00	0,00	0,00	0,00	0,00	0,00	0,00	0,00	0,00	0,00	
TOTAL DAS DESPESAS NÃO COMPUTADAS NO CÁLCULO DO MÍNIMO (XXXIX)=(XXII+XXXIII+XXXIV+XXXV+XXXVI+XXXVII+XXXVIII)	3.735.535,00	3.740.535,00	868.532,38	23,22	302.482,72	8,09	162.176,90	4,34	302.482,72	8,09	162.176,90	4,34	302.482,72	8,09	162.176,90	4,34	302.482,72	8,09	162.176,90	4,34	302.482,72

DESPESAS TOTAIS COM SAÚDE EXECUTADAS COM RECURSOS PRÓPRIOS E COM RECURSOS TRANSFERIDOS DE OUTROS ENTES	DOTAÇÃO INICIAL	DOTAÇÃO ATUALIZADA (C)	DESPESAS EMPENHADAS		DESPESAS LIQUIDADAS		DESPESAS PAGAS	
			ATÉ O BIMESTRE (d)	% (d/c)x100	ATÉ O BIMESTRE (e)	% (e/c)x100	ATÉ O BIMESTRE (f)	% (f/c)x100
ATENÇÃO BÁSICA (XI)=(IV + XXXII)	2.333.505,00	2.333.505,00	814.204,98	34,89	290.065,42	12,43	156.122,55	6,69
ASSISTÊNCIA HOSPITALAR E AMBULATORIAL (XII)=(V + XXXIII)	2.796.930,00	2.796.930,00	747.561,37	26,73	246.220,99	8,80	125.904,27	4,50
SUPOORTE PROFILÁTICO E TERAPÊUTICO (XIII)=(VI + XXXIV)	12.720,00	12.720,00	10.000,00	78,62	3.088,75	24,28	3.088,75	24,28
VIGILÂNCIA SANITÁRIA (XIII)=(VII + XXXV)	0,00	0,00	0,00	0,00	0,00	0,00	0,00	0,00
VIGILÂNCIA EPIDEMIOLÓGICA (XIV)=(VIII + XXXVI)	286.620,00	286.620,00	131.725,00	45,96	47.989,68	16,74	22.726,02	7,93
ALIMENTAÇÃO E NUTRIÇÃO (XV)=(IX + XXXVII)	0,00	0,00	0,00	0,00	0,00	0,00	0,00	0,00
OUTRAS SUBFUNÇÕES (XVI)=(X + XXXVIII)	1.773.321,00	1.773.321,00	889.515,60	51,62	379.742,86	22,04	240.576,73	13,96
TOTAL DAS DESPESAS COM SAÚDE (XVII)=(XI + XXXIX)	3.427.561,00	3.412.561,00	1.724.474,57	50,53	664.624,98	19,48	386.241,42	11,32
(-) Despesas executadas com recursos provenientes das transferências de recursos de outros entes(3)	3.735.535,00	3.740.535,00	868.532,38	23,22	302.482,72	8,09	162.176,90	4,34
TOTAL DAS DESPESAS EXECUTADAS COM RECURSOS PRÓPRIOS (XVIII)	7.153.096,00	7.153.096,00	2.593.006,95	36,25	967.107,70	13,52	548.418,32	7,67


[Handwritten signature]

[Handwritten signature]

FONTE: SISTEMA: Aspec Informática - UNIDADE RESPONSÁVEL: Prefeitura Municipal de Altaneira - DATA DA EMISSÃO: 30/03/2020 - HORA DA EMISSÃO: 19:58:06

Notas:

- (1) Nos cinco primeiros bimestres do exercício, o acompanhamento será feito com base na despesa liquidada.
No último bimestre do exercício, o valor deverá corresponder ao total da despesa empenhada.
- (2) Até o exercício de 2018, o controle da execução dos restos a pagar considerava apenas os valores dos restos a pagar não processados (regra antiga).
A partir do exercício de 2019, o controle da execução dos restos a pagar considera os restos a pagar processados e não processados (regra nova).
- (3) Essas despesas são consideradas executadas pelo ente transferidor.


FRANCISCO DARIO MARQUES RODRIGUES SOARES
PREFEITO MUNICIPAL


INFOCONT ASSESSORIA CONTABIL MUNICIPAL
CONTADOR


JOSE HUMBERTO BATISTA
SECRETARIO DE ADM. E FINANÇAS


MARTA ROSANGELA IZABEL SILVA
GERENTE DPTO. CONTROLE INTERNO

RREO - Anexo 13 (Lei no. 11.079 de 30.12.2004, arts 27,25 e 28)


R\$ 1,00


IMPACTOS DAS CONTRATAÇÕES DE PPP	SALDO TOTAL EM		REGISTROS EFETUADOS EM 2020												
	31 DE DEZEMBRO DO EXERCÍCIO ANTERIOR		No bimestre		Até o bimestre		<2021>	<2022>	<2023>	<2024>	<2025>	<2026>	<2027>	<2028>	<2029>
TOTAL DE ATIVOS			0,00	0,00	0,00	0,00									
Ativos constituídos pela SPE			0,00	0,00	0,00	0,00									
TOTAL DE PASSIVOS			0,00	0,00	0,00	0,00									
Obrigações decorrentes de ativos constituídos pela SPE			0,00	0,00	0,00	0,00									
Provisões de PPP			0,00	0,00	0,00	0,00									
Outros passivos			0,00	0,00	0,00	0,00									
ATOS POTENCIAIS PASSIVOS			0,00	0,00	0,00	0,00									
Obrigações contratuais			0,00	0,00	0,00	0,00									
Riscos não provisionados			0,00	0,00	0,00	0,00									
Garantias concedidas			0,00	0,00	0,00	0,00									
Outros Passivos Contingentes			0,00	0,00	0,00	0,00									
DESPESAS DE PPP															
DO ENTE FEDERADO, EXCETO ESTATAIS NÃO DEPENDENTES															
(I) = (I.1 + I.2)			0,00	0,00	0,00	0,00									
Contratadas (I.1)			0,00	0,00	0,00	0,00									
A Contratar (I.2)			0,00	0,00	0,00	0,00									
DAS ESTATAIS NÃO-DEPENDENTES (II) = (II.1 + II.2)															
Contratadas (II.1)			0,00	0,00	0,00	0,00									
A Contratar (II.2)			0,00	0,00	0,00	0,00									
TOTAL DAS DESPESAS DE PPP (III) = (I + II)			0,00	0,00	0,00	0,00									
RECEITA CORRENTE LÍQUIDA (RCL) (IV)			26.730.127,28	26.730.127,28	26.803.467,67										
TOTAL DAS DESPESAS CONSIDERADAS PARA O LIMITE (I)			0,00	0,00	0,00										
TOTAL DAS DESPESAS CONSIDERADAS PARA O LIMITE / RCL (%)			0,00	0,00	0,00										
(V) = (I / IV)															

[Handwritten signatures and initials in blue ink]

FONTE: SISTEMA: Aspec Informática - Unidade Responsável: Prefeitura Municipal de Altaneira - DATA DA EMISSÃO: 30/03/2020 - HORA DA EMISSÃO: 20:02:52
NOTA:


FRANCISCO DARIOHAR RODRIGUES SOARES
PREFEITO MUNICIPAL


INFOCONT ASSESSORIA CONTABIL MUNICIPAL
CONTADOR


JOSE HUMBERTO BATISTA
SECRETARIO DE ADM. E FINANÇAS


MARIA ROSANGELA IZABEL SILVA
GERENTE DPTO. CONTROLE INTERNO

RREO - Anexo 14 (LRF, Art. 48)

R\$ 1,00

BALANÇO ORÇAMENTÁRIO		Até o Bimestre
RECEITAS		
Previsão Inicial		48.742.337,73
Previsão Atualizada		48.742.337,73
Receitas Realizadas		4.467.992,33
Deficit Orçamentário		0,00
Saldos de Exercícios Anteriores (Utilizados para créditos Adicionais)		0,00
DESPESAS		
Dotação Inicial		48.742.337,73
Dotação Atualizada		48.742.337,73
Despesas Empenhadas		10.242.029,63
Despesas Liquidadas		3.818.482,38
Despesas Pagas		2.248.417,71
Superavit Orçamentário		649.509,95
DESPESAS POR FUNÇÃO/SUBFUNÇÃO		
		Até o Bimestre
Despesas Empenhadas		10.242.029,63
Despesas Liquidadas		3.818.482,38
RECEITA CORRENTE LÍQUIDA - RCL		
		Até o Bimestre
Receita Corrente Líquida		26.803.467,67
Receita Corrente Líquida Ajustada para Cálculo dos Limites de Endividamento		26.803.467,67
Receita Corrente Líquida Ajustada para Cálculo dos Limites da Despesa com Pessoal		26.803.467,67
RECEITAS E DESPESAS DOS REGIMES DE PREVIDÊNCIA		
		Até o Bimestre
Regime Próprio de Previdência dos Servidores - PLANO PREVIDENCIÁRIO		
Receitas Previdenciárias Realizadas		0,00
Despesas Previdenciárias Empenhadas		0,00
Despesas Previdenciárias Liquidadas		0,00
Resultado Previdenciário		0,00
Regime Próprio de Previdência dos Servidores - PLANO FINANCEIRO		
Receitas Previdenciárias Realizadas		0,00
Despesas Previdenciárias Empenhadas		0,00

[Handwritten signatures and initials in blue ink]

Despesas Previdenciárias Liquidadas
 Resultado Previdenciário

0,00
 0,00

RESULTADOS NOMINAL E PRIMÁRIO	Meta fixada no AMF da LDO (a)	Resultado apurado até o bimestre (b)	% em relação a meta (b/a)
Resultado Primário - Acina da linha	0,00	2.999,19	0,00 %
Resultado Nominal - Acina da linha	131.529,38	39.934,42	30,36 %

RESTOS A PAGAR POR PODER E MINISTÉRIO PÚBLICO

	Inscrição	Cancelamento Até o Bimestre	Pagamento Até o Bimestre	Saldo a Pagar
RESTOS A PAGAR PROCESSADOS				
Poder Executivo	3.616.488,83	0,00	2.158.570,24	1.457.918,59
Poder Legislativo	3.610.026,94	0,00	2.158.570,24	1.451.456,70
Poder Judiciário	6.461,89	0,00	0,00	6.461,89
Ministério Público	0,00	0,00	0,00	0,00
Defensoria Pública	0,00	0,00	0,00	0,00
RESTOS A PAGAR NÃO PROCESSADOS				
Poder Executivo	186.852,51	0,00	99.114,28	87.738,23
Poder Legislativo	186.252,51	0,00	99.114,28	87.138,23
Poder Judiciário	600,00	0,00	0,00	600,00
Ministério Público	0,00	0,00	0,00	0,00
Defensoria Pública	0,00	0,00	0,00	0,00
TOTAL	3.803.341,34	0,00	2.257.684,52	1.545.656,82

DESPESAS COM MANUTENÇÃO E DESENVOLVIMENTO DO ENSINO

Valor Apurado Até o Bimestre	Limites Constitucionais Anuais	
	% Mínimo a Aplicar	% Aplicado Até

[Assinatura]

[Assinatura]

	NO EXERCÍCIO	o Bimestre
Mínimo Anual de <25% das Receitas de Impostos na Manutenção e Desenvolvimento do Ensino	756.673,20	24,13
Mínimo Anual de 60% do FUNDEB na Remuneração do Magistério com Ensino Fundamental e Médio	0,00	0,00
Mínimo Anual de 60% do FUNDEB na Remuneração do Magistério com Educ. Infantil e Ensino Fundamental	761.897,34	50,90
Complementação da União ao FUNDEB	0,00	0,00
	R\$ 4.500.000,00	

RECEITAS DE OPERAÇÕES DE CRÉDITO E DESPESAS DE CAPITAL	Valor Apurado no Exercício	Saldo não realizado
Receitas de Operações de Crédito		
Despesa de Capital Líquida		

PROJEÇÃO ATUARIAL DOS REGIMES DE PREVIDÊNCIA	EXERCÍCIO	100.º EXERCÍCIO	200.º EXERCÍCIO	350.º EXERCÍCIO
Plano Previdenciário				
Receitas Previdenciárias				
Despesas Previdenciárias				
Resultado Previdenciário				
Plano Financeiro				
Receitas Previdenciárias				
Despesas Previdenciárias				
Resultado Previdenciário				

RECEITAS DA ALIENAÇÃO DE ATIVOS E APLICAÇÃO DOS RECURSOS	Valor Apurado Até o Bimestre	Saldo a Realizar
Receitas da Alienação de Ativos		
Aplicação dos Recursos da Alienação de Ativos		

Limites Constitucionais Anuais

[Handwritten signatures]

RELATÓRIO RESUMIDO DA EXECUÇÃO ORÇAMENTÁRIA
DEMONSTRATIVO SIMPLIFICADO DO REL. RESUMIDO DA EXECUÇÃO ORÇAMENTÁRIA
ORÇAMENTOS FISCAL E DA SEGURIDADE SOCIAL
1º bimestre de 2020 (Janeiro a Fevereiro)

DESPESAS COM AÇÕES E SERVIÇOS PÚBLICOS DE SAÚDE

	Valor Apurado Até o Bimestre	% Mínimo a Aplicar no Exercício	% Aplicado Até o Bimestre
Despesas com Ações e Serviço Público de Saúde executadas com recursos de impostos	664.624,98	15,00 %	21,19 %


DESPESAS DE CARÁTER CONTINUADO DERIVADAS DE PPP

valor Apurado no Exercício Corrente

Total das Despesas Consideradas para o Limite / RCL (%)

FONTE: SISTEMA: Aspec Informática - UNIDADE RESPONSÁVEL: Prefeitura Municipal de Altaneira - DATA DA EMISSÃO: 30/03/2020 - HORA DA EMISSÃO: 20:17:37


FRANCISCO DARIONHAR RODRIGUES SOARES
PREFEITO MUNICIPAL


INFOCONT ASSESSORIA CONTABIL MUNICIPAL
CONTADOR


JOSE HUMBERTO BATISTA
SECRETARIO DE ADM. E FINANÇAS


MARIA ROSÂNGELA IZABEL SILVA
GERENTE DPTO. CONTROLE INTERNO

MUNICIPIO DE ALTANEIRA/CE – PODER EXECUTIVO
 RELATORIO RESUMIDO DA EXECUÇÃO ORÇAMENTÁRIA
 DEMONSTRATIVO DAS RECEITAS E DESPESAS PREVIDENCIARIAS DO REGIME PRÓPRIO DE PREVIDÊNCIA DOS SERVIDORES
 ORÇAMENTO FISCAL E DA SEGURIDADE SOCIAL
 JANEIRO A FEVEREIRO DE 2020

LRF, ARTIGO 53, INCISO II – ANEXO IV

RECEITAS	PREVISÃO INICIAL	PREVISÃO ATUALIZADA	RECEITAS REALIZADAS		
			NO BIMESTRE	ATE O BIMESTRE JAN A FEV 2020	ATE O BIMESTRE JAN A FEV 2019

NÃO HÁ MOVIMENTO

DESPESAS	PREVISÃO INICIAL	PREVISÃO ATUALIZADA	DESPESAS REALIZADAS		
			NO BIMESTRE	ATE O BIMESTRE JAN A FEV 2020	ATE O BIMESTRE JAN A FEV 2019

NÃO HÁ MOVIMENTO

ESPECIFICAÇÃO	JANEIRO	FEVEREIRO	PERIODO DE REFERENCIA	
			2020	2019

NÃO HÁ MOVIMENTO

FONTE BALANCETES MENSAIS DA RECEITA, DESPESA E FINANCEIRO