



**GABINETE DO
PREFEITO**

CERTIDÃO DE PUBLICAÇÃO

Para os devidos fins de prova junto ao Tribunal de Contas do Estado do Ceará – TCE, em especial para atendimento das exigências da Instrução Normativa n.º 03/2000 do TCE/CE., **CERTIFICAMOS** que o **Relatório Resumido da Execução Orçamentária - R.R.E.O.**, relativo ao **1º Bimestre de 2023**, foi publicado através de afixação em FLANELÓGRAFO na sede desta prefeitura em 30 de março de 2023, como também divulgado através do site do município: www.altaneira.ce.gov.br, cumprindo assim as determinações da Lei Complementar 101/2000 (Lei de Responsabilidade Fiscal), nos termos do Art. 48.

Paço da Prefeitura Municipal de Altaneira - CE, 30 de março de 2023.


Francisco Dariomar Rodrigues Soares
Prefeito Municipal

RREO - ANEXO 1 (LRF, Art 52, inciso I, alínea 'a' e 'b' do inciso II e § 10.)

R\$ 1,00

RECEITAS ORÇAMENTÁRIAS	PREVISÃO INICIAL	PREVISÃO ATUALIZADA (a)	RECEITAS REALIZADAS				SAÍDA A REALIZAR (a-c)
			NO BIMESTRE (b)	% h/a	ATÉ O BIMESTRE (c)	% c/a	
RECEITAS (exceto intra-orçamentárias) (I)	58.000.000,00	58.000.000,00	7.345.403,21	12,66	7.345.403,21	12,66	50.654.596,79
RECEITAS CORRENTES	49.689.568,01	49.689.568,01	7.345.403,21	14,78	7.345.403,21	14,78	42.344.164,80
IMPOSTOS, TAXAS E CONTRIBUIÇÕES DE MELHORIA	1.563.000,00	1.563.000,00	103.136,02	6,60	103.136,02	6,60	1.459.863,98
Impostos	1.446.000,00	1.446.000,00	84.801,44	5,86	84.801,44	5,86	1.361.198,56
Taxas	117.000,00	117.000,00	18.334,58	15,67	18.334,58	15,67	98.665,42
Contribuição de melhoria	0,00	0,00	0,00	0,00	0,00	0,00	0,00
CONTRIBUIÇÕES	136.000,00	136.000,00	35.453,16	26,07	35.453,16	26,07	100.546,84
Contribuições sociais	0,00	0,00	0,00	0,00	0,00	0,00	0,00
Contribuições econômicas	0,00	0,00	0,00	0,00	0,00	0,00	0,00
Contribuição para entidades privadas de serviços social e de formação profissional,	0,00	0,00	0,00	0,00	0,00	0,00	0,00
Contribuição para o custeio do serviço de iluminação pública	0,00	0,00	0,00	0,00	0,00	0,00	0,00
RECEITA PATRIMONIAL	136.000,00	136.000,00	35.453,16	26,07	35.453,16	26,07	100.546,84
Exploração do Patrimônio Imobiliário do Estado	826.000,00	826.000,00	113.123,80	13,70	113.123,80	13,70	712.876,20
Valores mobiliários	1.000,00	1.000,00	0,00	0,00	0,00	0,00	1.000,00
Delegação de Serviços Públicos mediante Concessão, Permissão, Autorização ou Licença.	0,00	0,00	0,00	0,00	0,00	0,00	0,00
Exploração de Recursos Naturais;	0,00	0,00	0,00	0,00	0,00	0,00	0,00
Exploração do Patrimônio Intangível.	0,00	0,00	0,00	0,00	0,00	0,00	0,00
Cessão de Direitos.	0,00	0,00	0,00	0,00	0,00	0,00	0,00
Demais Receitas Patrimoniais.	1.000,00	1.000,00	0,00	0,00	0,00	0,00	1.000,00
RECEITA AGROPECUÁRIA	0,00	0,00	0,00	0,00	0,00	0,00	0,00
RECEITA INDUSTRIAL	0,00	0,00	0,00	0,00	0,00	0,00	0,00
RECEITA DE SERVIÇOS	0,00	0,00	0,00	0,00	0,00	0,00	0,00
Serviços Administrativos e Comerciais Gerais	0,00	0,00	0,00	0,00	0,00	0,00	0,00
Serviços e Atividades Referentes à Navegação e ao Transporte	0,00	0,00	0,00	0,00	0,00	0,00	0,00
Serviços e Atividades Referentes à Saúde	0,00	0,00	0,00	0,00	0,00	0,00	0,00
Serviços e Atividades Financeiras	0,00	0,00	0,00	0,00	0,00	0,00	0,00
Outros Serviços	0,00	0,00	0,00	0,00	0,00	0,00	0,00
TRANSFERÊNCIAS CORRENTES	42.083.913,00	42.083.913,00	7.076.275,80	16,81	7.076.275,80	16,81	35.007.637,20

RELATÓRIO RESUMIDO DA EXECUÇÃO ORÇAMENTÁRIA
 BALANÇO ORÇAMENTÁRIO
 ORÇAMENTOS FISCAL E DA SEGURIDADE SOCIAL
 1º Bimestre de 2023 (Janeiro a Fevereiro)

Transferências da União e de suas Entidades	25.871.831,00	25.871.831,00	4.289.804,90	16,58	4.289.804,90	16,58	21.582.026,10
Transferências dos Estados e do Distrito Federal e de suas Entidades	8.462.400,00	8.462.400,00	1.369.865,14	16,19	1.369.865,14	16,19	7.092.534,86
Transferências dos Municípios e de suas Entidades	0,00	0,00	0,00	0,00	0,00	0,00	0,00
Transferências de Instituições Privadas	0,00	0,00	0,00	0,00	0,00	0,00	0,00
Transferências de outras Instituições Públicas	7.749.682,00	7.749.682,00	1.416.605,76	18,28	1.416.605,76	18,28	6.333.076,24
Transferências do Exterior	0,00	0,00	0,00	0,00	0,00	0,00	0,00
Outras transferências	0,00	0,00	0,00	0,00	0,00	0,00	0,00
OUTRAS RECEITAS CORRENTES	5.080.655,01	5.080.655,01	17.414,43	0,34	17.414,43	0,34	5.063.240,58
Multas Administrativas, Contratuais e Judiciais	2.000,00	2.000,00	0,00	0,00	0,00	0,00	2.000,00
Indenizações, Restituições e Ressarcimentos	5.068.655,01	5.068.655,01	17.414,43	0,34	17.414,43	0,34	5.051.240,58
Bens, Direitos e Valores Incorporados ao Patrimônio Público	0,00	0,00	0,00	0,00	0,00	0,00	0,00
Multas e Juros de Mora das Receitas de Capital	0,00	0,00	0,00	0,00	0,00	0,00	0,00
Demais Receitas Correntes	10.000,00	10.000,00	0,00	0,00	0,00	0,00	10.000,00
OPERAÇÕES DE CAPITAL	8.310.431,99	8.310.431,99	0,00	0,00	0,00	0,00	8.310.431,99
OPERAÇÕES DE CRÉDITO	10.000,00	10.000,00	0,00	0,00	0,00	0,00	10.000,00
Operações de crédito - Mercado Interno	10.000,00	10.000,00	0,00	0,00	0,00	0,00	10.000,00
Operações de crédito - Mercado Externo	0,00	0,00	0,00	0,00	0,00	0,00	0,00
ALIENAÇÃO DE BENS	2.000,00	2.000,00	0,00	0,00	0,00	0,00	2.000,00
Alienação de Bens Móveis	1.000,00	1.000,00	0,00	0,00	0,00	0,00	1.000,00
Alienação de Bens Imóveis	1.000,00	1.000,00	0,00	0,00	0,00	0,00	1.000,00
Alienação de Bens Intangíveis	0,00	0,00	0,00	0,00	0,00	0,00	0,00
AMORTIZAÇÕES DE EMPRÉSTIMOS	0,00	0,00	0,00	0,00	0,00	0,00	0,00
TRANSFERÊNCIAS DE CAPITAL	8.298.431,99	8.298.431,99	0,00	0,00	0,00	0,00	8.298.431,99
Transferências da União e de suas Entidades	4.656.907,06	4.656.907,06	0,00	0,00	0,00	0,00	4.656.907,06
Transferências dos Estados e do Distrito Federal e de suas Entidades	3.641.524,93	3.641.524,93	0,00	0,00	0,00	0,00	3.641.524,93
Transferências dos Municípios e de suas Entidades	0,00	0,00	0,00	0,00	0,00	0,00	0,00
Transferências de Instituições Privadas	0,00	0,00	0,00	0,00	0,00	0,00	0,00
Transferências de outras Instituições Públicas	0,00	0,00	0,00	0,00	0,00	0,00	0,00
Transferências do Exterior	0,00	0,00	0,00	0,00	0,00	0,00	0,00
Demais Transferências de Capital	0,00	0,00	0,00	0,00	0,00	0,00	0,00
OUTRAS RECEITAS DE CAPITAL	0,00	0,00	0,00	0,00	0,00	0,00	0,00
Integralização do Capital Social	0,00	0,00	0,00	0,00	0,00	0,00	0,00
Remuneração das disponibilidades do Tesouro	0,00	0,00	0,00	0,00	0,00	0,00	0,00
Resgate de Títulos do Tesouro	0,00	0,00	0,00	0,00	0,00	0,00	0,00
Demais Receitas de Capital	0,00	0,00	0,00	0,00	0,00	0,00	0,00
RECEITAS (intra-orçamentárias) (II)	0,00	0,00	0,00	0,00	0,00	0,00	0,00

DESPESAS ORÇAMENTÁRIAS	DOTAÇÃO INICIAL (d)	DOTAÇÃO ATUALIZADA (e)	DESPESAS EMPENHADAS		SALDO (g)=(e-f)	DESPESAS LIQUIDADAS		SALDO (i)=(e-h)	DESPESAS PAGAS ATÉ O BIMESTRE (j)
			NO BIMESTRE	ATÉ O BIMESTRE (f)		NO BIMESTRE	ATÉ O BIMESTRE (h)		
DESPESAS (exceto intr orçamentárias) (VIII)	58.000.000,00	58.000.000,00	13.538.015,08	13.538.015,08	44.461.984,92	6.223.810,47	6.223.810,47	51.776.189,53	2.912.321,47
DESPESAS CORRENTES	41.527.875,12	41.841.675,12	11.543.041,58	11.543.041,58	30.298.633,54	5.128.212,99	5.128.212,99	36.713.462,13	2.332.530,61
Pessoal	22.976.297,20	23.056.297,20	7.146.369,49	7.146.369,49	15.909.927,71	3.154.368,02	3.154.368,02	19.901.929,18	1.403.886,71
Juros e encargos da dívida	77.000,00	77.000,00	0,00	0,00	27.000,00	0,00	0,00	27.000,00	0,00
Outras despesas de capital	18.474.577,92	18.758.377,92	4.396.672,09	4.396.672,09	14.361.705,83	1.973.844,97	1.973.844,97	16.784.532,95	928.643,90
Outras despesas de capital	16.302.124,88	15.988.324,88	1.994.973,50	1.994.973,50	13.993.351,38	1.095.597,48	1.095.597,48	14.892.727,40	579.790,86
DESPESAS DE CAPITAL	15.744.718,48	15.430.918,48	1.692.464,03	1.692.464,03	13.738.454,45	920.505,85	920.505,85	14.510.412,63	404.699,23
Investimentos	23.500,00	23.500,00	0,00	0,00	23.500,00	0,00	0,00	23.500,00	0,00
Inversões financeiras	533.906,40	533.906,40	302.509,47	302.509,47	231.396,93	175.091,63	175.091,63	358.814,77	175.091,63
Amortização de dívida									
TOTAL DAS RECEITAS (III) = (I + II)		58.000.000,00	58.000.000,00	58.000.000,00	7.345.403,21	12,66	7.345.403,21	12,66	50.654.596,79
OPERAÇÕES DE CRÉDITO / REFINANCIAMENTO (IV)									
OPERAÇÕES DE CRÉDITO - MERCADO INTERNO									
Mobilizável									
Contratual									
OPERAÇÕES DE CRÉDITO - MERCADO EXTERNO									
Mobilizável									
Contratual									
TOTAL DAS RECEITAS (V) = (III + IV)		58.000.000,00	58.000.000,00	58.000.000,00	7.345.403,21	12,66	7.345.403,21	12,66	50.654.596,79
DEFÍCIT (VI) (1)			-	-	0,00	-	-	-	-
TOTAL COM DEFÍCIT (VII) = (V+VI)		58.000.000,00	58.000.000,00	58.000.000,00	7.345.403,21	12,66	7.345.403,21	12,66	50.654.596,79
SALDOS DE EXERCÍCIOS ANTERIORES									
Recursos arrecadados em exercícios anteriores - RPPS			0,00	0,00	0,00	-	-	0,00	-
Superávit financeiro utilizado para créditos adicionais			0,00	0,00	0,00	-	-	0,00	-

RELATÓRIO RESUMIDO DA EXECUÇÃO ORÇAMENTÁRIA
BALANÇO ORÇAMENTÁRIO
ORÇAMENTOS FISCAL E DA SEGURIDADE SOCIAL
1º Bimestre de 2023 (Janeiro a fevereiro)

RESERVA DE CONTINGÊNCIA	170.000,00	170.000,00	0,00	0,00	170.000,00	0,00	0,00	170.000,00	0,00
DESPESAS (intra- orçamentárias)(IX)	0,00	0,00	0,00	0,00	0,00	0,00	0,00	0,00	0,00
SUBTOTAL DAS DESPESAS(X)=(VIII+IX)	58.000.000,00	58.000.000,00	13.538.015,08	13.538.015,08	44.461.984,92	6.223.810,47	6.223.810,47	51.776.189,53	2.912.321,47
ANORTIZAÇÃO DA DÍVIDA REFINANCIAMENTO (XI)									
AMORT. DA DÍVIDA INT									
Divida mobiliária									
Divida contratual									
AMORT. DA DÍVIDA EXT									
divida mobiliária									
divida contratual									
TOTAL DAS DESPESAS (XII)=(X+XI)	58.000.000,00	58.000.000,00	13.538.015,08	13.538.015,08	44.461.984,92	6.223.810,47	6.223.810,47	51.776.189,53	2.912.321,47
SUPERÁVIT (XIII)	-	-	-	-	-	-	-	1.121.592,74	-
TOTAL COM SUPERÁVIT (XIV)=(XII+XIII)	58.000.000,00	58.000.000,00	13.538.015,08	13.538.015,08	6.223.810,47	7.345.403,21			2.912.321,47
RESERVA DO RPPS	0,00	0,00	0,00	0,00	0,00	0,00	0,00	0,00	0,00

FONTE: SISTEMA: Aspec Informática - UNIDADE RESPONSÁVEL: Prefeitura Municipal de Altaneira - DATA DA EMISSÃO: 30/03/2023 - HORA DA EMISSÃO: 17:18:32
(1) O déficit será apurado pela diferença entre a receita realizada e a despesa liquidada nos cinco primeiros bimestres e a despesa empenhada no último bimestre.
NOTA:

RECEITAS INTRA-ORÇAMENTÁRIAS	PREVISÃO INICIAL	PREVISÃO ATUALIZADA (a)	RECEITAS REALIZADAS				SALDO A REALIZAR (a-c)
			NO BIMESTRE (b)	% b/a	ATÉ O BIMESTRE (c)	% c/a	
RECEITAS (intra-orçamentárias) (II)	0,00	0,00	0,00	0,00	0,00	0,00	0,00
RECEITAS CORRENTES	0,00	0,00	0,00	0,00	0,00	0,00	0,00
IMPOSTOS, TAXAS E CONTRIBUIÇÕES DE MELHORIA	0,00	0,00	0,00	0,00	0,00	0,00	0,00

RELATÓRIO RESUMIDO DA EXECUÇÃO ORÇAMENTÁRIA
 BALANÇO ORÇAMENTÁRIO
 ORÇAMENTOS FISCAL E DA SEGURIDADE SOCIAL
 1º trimestre de 2023 (Janeiro a Fevereiro)


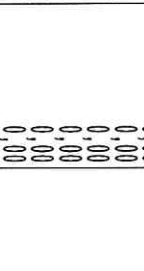
Impostos	0,00	0,00	0,00	0,00	0,00	0,00	0,00	0,00
Taxas	0,00	0,00	0,00	0,00	0,00	0,00	0,00	0,00
Contribuição de melhoria	0,00	0,00	0,00	0,00	0,00	0,00	0,00	0,00
CONTRIBUIÇÕES	0,00	0,00	0,00	0,00	0,00	0,00	0,00	0,00
Contribuições sociais	0,00	0,00	0,00	0,00	0,00	0,00	0,00	0,00
Contribuições econômicas	0,00	0,00	0,00	0,00	0,00	0,00	0,00	0,00
Contribuição para entidades privadas de serviço social e de formação profissional,	0,00	0,00	0,00	0,00	0,00	0,00	0,00	0,00
Contribuição para o custeio do serviço de iluminação pública	0,00	0,00	0,00	0,00	0,00	0,00	0,00	0,00
RECEITA PATRIMONIAL	0,00	0,00	0,00	0,00	0,00	0,00	0,00	0,00
Exploração do Patrimônio Imobiliário do Estado	0,00	0,00	0,00	0,00	0,00	0,00	0,00	0,00
Valores mobiliários	0,00	0,00	0,00	0,00	0,00	0,00	0,00	0,00
Delegação de Serviços Públicos Mediante Concessão, Permissão, Autorização ou Licença,	0,00	0,00	0,00	0,00	0,00	0,00	0,00	0,00
Exploração de Recursos Naturais;	0,00	0,00	0,00	0,00	0,00	0,00	0,00	0,00
Exploração do Patrimônio Intangível,	0,00	0,00	0,00	0,00	0,00	0,00	0,00	0,00
Cessão de Direitos,	0,00	0,00	0,00	0,00	0,00	0,00	0,00	0,00
Demais Receitas Patrimoniais,	0,00	0,00	0,00	0,00	0,00	0,00	0,00	0,00
RECEITA AGROPECUÁRIA	0,00	0,00	0,00	0,00	0,00	0,00	0,00	0,00
RECEITA INDUSTRIAL	0,00	0,00	0,00	0,00	0,00	0,00	0,00	0,00
RECEITA DE SERVIÇOS	0,00	0,00	0,00	0,00	0,00	0,00	0,00	0,00
Serviços Administrativos e Comerciais Gerais	0,00	0,00	0,00	0,00	0,00	0,00	0,00	0,00
Serviços e Atividades Referentes à Navegação e ao Transporte	0,00	0,00	0,00	0,00	0,00	0,00	0,00	0,00
Serviços e Atividades Referentes à Saúde	0,00	0,00	0,00	0,00	0,00	0,00	0,00	0,00
Serviços e Atividades Financeiras	0,00	0,00	0,00	0,00	0,00	0,00	0,00	0,00
Outros serviços	0,00	0,00	0,00	0,00	0,00	0,00	0,00	0,00
TRANSFERÊNCIAS CORRENTES	0,00	0,00	0,00	0,00	0,00	0,00	0,00	0,00
Transferências da União e de suas Entidades	0,00	0,00	0,00	0,00	0,00	0,00	0,00	0,00
Transferências dos Estados e do Distrito Federal e de suas Entidades	0,00	0,00	0,00	0,00	0,00	0,00	0,00	0,00
Transferências dos Municípios e de suas Entidades	0,00	0,00	0,00	0,00	0,00	0,00	0,00	0,00
Transferências de Instituições Privadas	0,00	0,00	0,00	0,00	0,00	0,00	0,00	0,00
Transferências de outras Instituições Públicas	0,00	0,00	0,00	0,00	0,00	0,00	0,00	0,00
Transferências do Exterior	0,00	0,00	0,00	0,00	0,00	0,00	0,00	0,00
Outras transferências	0,00	0,00	0,00	0,00	0,00	0,00	0,00	0,00
OUTRAS RECEITAS CORRENTES	0,00	0,00	0,00	0,00	0,00	0,00	0,00	0,00
Multas Administrativas, Contratuais e Judiciais	0,00	0,00	0,00	0,00	0,00	0,00	0,00	0,00

RELATÓRIO RESUMIDO DA EXECUÇÃO ORÇAMENTÁRIA
 BALANÇO ORÇAMENTÁRIO
 ORÇAMENTOS FISCAL E DA SEGURIDADE SOCIAL
 1º bimestre de 2023 (Janeiro a Fevereiro)

Indenizações, restituições e ressarcimentos	0,00	0,00	0,00	0,00	0,00	0,00	0,00
Bens, Direitos e Valores Incorporados ao Patrimônio Público	0,00	0,00	0,00	0,00	0,00	0,00	0,00
Multas e Juros de Mora das Receitas de Capital	0,00	0,00	0,00	0,00	0,00	0,00	0,00
Demais Receitas Correntes	0,00	0,00	0,00	0,00	0,00	0,00	0,00
RECEITAS DE CAPITAL	0,00	0,00	0,00	0,00	0,00	0,00	0,00
OPERAÇÕES DE CRÉDITO	0,00	0,00	0,00	0,00	0,00	0,00	0,00
Operações de crédito - Mercado Interno	0,00	0,00	0,00	0,00	0,00	0,00	0,00
Operações de crédito - Mercado Externo	0,00	0,00	0,00	0,00	0,00	0,00	0,00
ALIENAÇÃO DE BENS	0,00	0,00	0,00	0,00	0,00	0,00	0,00
Alienação de Bens Móveis	0,00	0,00	0,00	0,00	0,00	0,00	0,00
Alienação de Bens Imóveis	0,00	0,00	0,00	0,00	0,00	0,00	0,00
Alienação de Bens Intangíveis	0,00	0,00	0,00	0,00	0,00	0,00	0,00
AMORTIZAÇÕES DE EMPRÉSTIMOS	0,00	0,00	0,00	0,00	0,00	0,00	0,00
TRANSPFERÊNCIAS DE CAPITAL	0,00	0,00	0,00	0,00	0,00	0,00	0,00
Transferências da União e de suas Entidades	0,00	0,00	0,00	0,00	0,00	0,00	0,00
Transferências dos Estados e do Distrito Federal e de suas Entidades	0,00	0,00	0,00	0,00	0,00	0,00	0,00
Transferências dos Municípios e de suas Entidades	0,00	0,00	0,00	0,00	0,00	0,00	0,00
Transferências de Instituições Privadas	0,00	0,00	0,00	0,00	0,00	0,00	0,00
Transferências de outras Instituições Públicas	0,00	0,00	0,00	0,00	0,00	0,00	0,00
Transferências do Exterior	0,00	0,00	0,00	0,00	0,00	0,00	0,00
Demais Transferências de Capital	0,00	0,00	0,00	0,00	0,00	0,00	0,00
OUTRAS RECEITAS DE CAPITAL	0,00	0,00	0,00	0,00	0,00	0,00	0,00
Integralização do Capital Social	0,00	0,00	0,00	0,00	0,00	0,00	0,00
Remuneração das Disponibilidades do Tesouro	0,00	0,00	0,00	0,00	0,00	0,00	0,00
Resgate de Títulos do Tesouro	0,00	0,00	0,00	0,00	0,00	0,00	0,00
Demais Receitas de Capital	0,00	0,00	0,00	0,00	0,00	0,00	0,00

RELATÓRIO RESUMIDO DA EXECUÇÃO ORÇAMENTÁRIA
 BALANÇO ORÇAMENTÁRIO
 ORÇAMENTOS FISCAL E DA SEGURIDADE SOCIAL
 1º bimestre de 2023 (Janeiro a Fevereiro)

DESPESAS INTRA-ORÇAMENTÁRIAS	DOTAÇÃO INICIAL (d)	DOTAÇÃO ATUALIZADA (e)	DESPESAS EMPENHADAS		SALDO (g) = (e-f)	DESPESAS LIQUIDADAS		SALDO (i) = (e-h)	DESPESAS PAGAS ATÉ O BIMESTRE (j)
			NO BIMESTRE	ATÉ O BIMESTRE (f)		NO BIMESTRE	ATÉ O BIMESTRE (h)		
DESPESAS (intra- orçamentárias) (IX)	0,00	0,00	0,00	0,00	0,00	0,00	0,00	0,00	0,00
DESPESAS CORRENTES	0,00	0,00	0,00	0,00	0,00	0,00	0,00	0,00	0,00
Pessoal e encargos so	0,00	0,00	0,00	0,00	0,00	0,00	0,00	0,00	0,00
Juros e encargos da d	0,00	0,00	0,00	0,00	0,00	0,00	0,00	0,00	0,00
Outras despesas corre	0,00	0,00	0,00	0,00	0,00	0,00	0,00	0,00	0,00
DESPESAS DE CAPITAL	0,00	0,00	0,00	0,00	0,00	0,00	0,00	0,00	0,00
RESERVA DE CONTINGÊNCIA	0,00	0,00	0,00	0,00	0,00	0,00	0,00	0,00	0,00

	
FRANCISCO DARLAMAR RODRIGUES SOARES PREFEITO MUNICIPAL	GENIANE SALES CONTROLDORA GERAL
LUIZ PEDRO BEZERRA NETO GESTOR/ORDENADOR	INFOCONT ASSESSORIA CONTABIL MUNICIPAL CONSELHEIRO

FUNÇÃO / SUBFUNÇÃO	DOTAÇÃO INICIAL	DOTAÇÃO ATUALIZADA (a)	DESPESAS EMPENHADAS		%(b/total b)	SALDO (c) = (a-b)	DESPESAS LIQUIDADAS		%(d/total d)	SALDO (e) = (a-d)
			NO BIMESTRE	ATÉ 0 BIMESTRE (b)			NO BIMESTRE	ATÉ 0 BIMESTRE (d)		
DESPESAS (EXCETO INTRA-ORÇAMENTARIAS) (I)	58.000.000,00	58.000.000,00	13.538.015,08	13.538.015,08	100,00	44.461.984,92	6.223.810,47	6.223.810,47	100,00	51.776.189,53
LEGISLATIVA	2.000.000,00	2.000.000,00	866.515,78	866.515,78	6,40	1.133.484,22	205.643,75	205.643,75	3,30	1.794.356,25
Ação Legislativa	2.000.000,00	2.000.000,00	866.515,78	866.515,78	6,40	1.133.484,22	205.643,75	205.643,75	3,30	1.794.356,25
ADMINISTRAÇÃO	10.273.193,00	10.484.193,00	4.073.470,37	4.073.470,37	30,09	6.410.722,63	1.832.070,08	1.832.070,08	29,44	8.652.122,92
Administração Geral	10.234.568,00	10.445.568,00	4.073.470,37	4.073.470,37	30,09	6.372.097,63	1.832.070,08	1.832.070,08	29,44	8.613.497,92
Administração Financeira	2.000,00	2.000,00	0,00	0,00	0,00	2.000,00	0,00	0,00	0,00	2.000,00
Controle Interno	2.000,00	2.000,00	0,00	0,00	0,00	2.000,00	0,00	0,00	0,00	2.000,00
Normalização e Fiscalização	32.000,00	32.000,00	0,00	0,00	0,00	32.000,00	0,00	0,00	0,00	32.000,00
Formação de Recursos Human	2.625,00	2.625,00	0,00	0,00	0,00	2.625,00	0,00	0,00	0,00	2.625,00
ASSISTÊNCIA SOCIAL	3.537.703,93	3.627.203,93	797.375,74	797.375,74	5,89	2.829.828,19	321.544,71	321.544,71	5,17	3.305.659,22
Assistência de Portador de	5.500,00	5.500,00	0,00	0,00	0,00	5.500,00	0,00	0,00	0,00	5.500,00
Assistência à Criança e ao	274.444,00	324.444,00	100.100,00	100.100,00	0,74	224.344,00	27.124,24	27.124,24	0,44	297.319,76
Assistência Comunitária	2.920.283,93	2.959.783,93	620.275,74	620.275,74	4,58	2.339.508,19	275.333,22	275.333,22	4,42	2.684.450,71
Administração Geral	336.976,00	336.976,00	77.000,00	77.000,00	0,57	259.976,00	19.087,25	19.087,25	0,31	317.888,75
Demais Subfunções	500,00	500,00	0,00	0,00	0,00	500,00	0,00	0,00	0,00	500,00
SAÚDE	8.437.225,71	8.306.775,71	3.103.507,66	3.103.507,66	22,92	5.203.268,05	1.489.121,15	1.489.121,15	23,93	6.817.654,56
Atenção Básica	5.181.332,71	5.630.132,71	2.093.467,57	2.093.467,57	15,46	3.536.665,14	1.091.007,04	1.091.007,04	17,53	4.539.125,67
Assistência Hospitalar e A	2.655.343,00	2.057.093,00	866.240,09	866.240,09	6,40	1.190.852,91	314.562,54	314.562,54	5,05	1.742.550,46
Suporte Profilático e Tera	19.000,00	19.000,00	0,00	0,00	0,00	19.000,00	0,00	0,00	0,00	19.000,00
Vigilância Sanitária	2.000,00	2.000,00	0,00	0,00	0,00	2.000,00	0,00	0,00	0,00	2.000,00
Vigilância Epidemiológica	579.550,00	598.550,00	143.800,00	143.800,00	1,06	454.750,00	83.551,57	83.551,57	1,34	514.998,43
TRABALHO	5.000,00	5.000,00	0,00	0,00	0,00	5.000,00	0,00	0,00	0,00	5.000,00
Fomento ao Trabalho	5.000,00	5.000,00	0,00	0,00	0,00	5.000,00	0,00	0,00	0,00	5.000,00
EDUCAÇÃO	26.383.175,96	26.726.925,96	3.999.792,35	3.999.792,35	29,54	22.727.133,61	1.950.234,82	1.950.234,82	31,34	24.776.691,14
Ensino Fundamental	21.215.246,55	21.425.246,55	3.112.827,72	3.112.827,72	22,99	18.312.418,83	1.434.467,67	1.434.467,67	23,05	19.990.778,88
Ensino Profissional	1.000,00	1.000,00	0,00	0,00	0,00	1.000,00	0,00	0,00	0,00	1.000,00
Ensino Superior	102.250,00	102.250,00	0,00	0,00	0,00	102.250,00	0,00	0,00	0,00	102.250,00
Educação Infantil	4.399.679,41	4.524.179,41	801.864,63	801.864,63	5,92	3.722.314,78	481.094,36	481.094,36	7,73	4.043.005,05
Educação de Jovens e Adult	631.000,00	640.250,00	85.100,00	85.100,00	0,63	555.150,00	34.672,79	34.672,79	0,56	605.577,21

RREO - Anexo 2 (LRF, Art.52, inciso II, alínea 'c')

FUNÇÃO / SUBFUNÇÃO	DOTAÇÃO INICIAL	DOTAÇÃO ATUALIZADA (a)	DESPESAS EMPENHADAS			SALDO (c) = (a-b)	DESPESAS LIQUIDADAS			SALDO (e) = (a-d)
			NO BIMESTRE	ATÉ 0 BIMESTRE (b)	%(b/total)		NO BIMESTRE	ATÉ 0 BIMESTRE (d)	%(d/total)	
Educação Especial	31.500,00	31.500,00	0,00	0,00	0,00	0,00	0,00	0,00	31.500,00	
Demais Subfunções	2.500,00	2.500,00	0,00	0,00	0,00	0,00	0,00	0,00	2.500,00	
CULTURA	1.179.553,00	979.553,00	30.000,00	30.000,00	0,22	10.800,00	10.800,00	0,17	968.753,00	
Patrimônio Histórico, Artístico e Cultural	97.966,00	97.966,00	0,00	0,00	0,00	0,00	0,00	0,00	97.966,00	
Difusão Cultural	1.081.587,00	881.587,00	30.000,00	30.000,00	0,22	10.800,00	10.800,00	0,17	870.787,00	
DIREITOS DA CIDADANIA	2.000,00	2.000,00	0,00	0,00	0,00	0,00	0,00	0,00	2.000,00	
Direitos Individuais, Coletivos e Familiares	2.000,00	2.000,00	0,00	0,00	0,00	0,00	0,00	0,00	2.000,00	
URBANISMO	1.578.910,00	1.405.110,00	0,00	244.843,71	1,81	0,00	179.304,33	2,88	1.225.805,67	
Infra-Estrutura Urbana	1.003.522,00	1.003.522,00	205.885,33	205.885,33	1,52	140.345,95	140.345,95	2,25	863.176,05	
Serviços Urbanos	269.950,00	219.950,00	38.958,38	38.958,38	0,29	38.958,38	38.958,38	0,63	180.991,62	
Transportes Coletivos Urbanos	305.438,00	181.638,00	0,00	0,00	0,00	0,00	0,00	0,00	181.638,00	
HABITAÇÃO	53.250,00	53.250,00	0,00	0,00	0,00	0,00	0,00	0,00	53.250,00	
Habituação Rural	53.250,00	53.250,00	0,00	0,00	0,00	0,00	0,00	0,00	53.250,00	
SANEAMENTO	36.365,00	36.365,00	0,00	0,00	0,00	0,00	0,00	0,00	36.365,00	
Saneamento Básico Rural	28.415,00	28.415,00	0,00	0,00	0,00	0,00	0,00	0,00	28.415,00	
Saneamento Básico Urbano	7.950,00	7.950,00	0,00	0,00	0,00	0,00	0,00	0,00	7.950,00	
GESTÃO AMBIENTAL	1.403.863,00	1.403.863,00	120.000,00	120.000,00	0,89	60.000,00	60.000,00	0,96	1.343.863,00	
Preservação e Conservação	1.202.734,00	1.202.734,00	120.000,00	120.000,00	0,89	60.000,00	60.000,00	0,96	1.142.734,00	
Controle Ambiental	80.000,00	80.000,00	0,00	0,00	0,00	0,00	0,00	0,00	80.000,00	
Recursos Hídricos	115.129,00	115.129,00	0,00	0,00	0,00	0,00	0,00	0,00	115.129,00	
Administração Geral	6.000,00	6.000,00	0,00	0,00	0,00	0,00	0,00	0,00	6.000,00	
AGRICULTURA	116.060,00	126.060,00	0,00	0,00	0,00	0,00	0,00	0,00	126.060,00	
Abastecimento	5.000,00	5.000,00	0,00	0,00	0,00	0,00	0,00	0,00	5.000,00	
Irrigação	1.500,00	1.500,00	0,00	0,00	0,00	0,00	0,00	0,00	1.500,00	
Administração Geral	56.810,00	56.810,00	0,00	0,00	0,00	0,00	0,00	0,00	56.810,00	
Demais Subfunções	52.750,00	62.750,00	0,00	0,00	0,00	0,00	0,00	0,00	62.750,00	
COMÉRCIO E SERVIÇOS	7.800,00	7.800,00	0,00	0,00	0,00	0,00	0,00	0,00	7.800,00	
Promoção Comercial	5.300,00	5.300,00	0,00	0,00	0,00	0,00	0,00	0,00	5.300,00	
TURISMO	2.500,00	2.500,00	0,00	0,00	0,00	0,00	0,00	0,00	2.500,00	
ENERGIA	298.250,00	298.250,00	0,00	0,00	0,00	0,00	0,00	0,00	298.250,00	
Conservação e Energia Elétrica	1.000,00	1.000,00	0,00	0,00	0,00	0,00	0,00	0,00	1.000,00	
	297.250,00	297.250,00	0,00	0,00	0,00	0,00	0,00	0,00	297.250,00	

FUNÇÃO / SUBFUNÇÃO	DOTAÇÃO INICIAL	DOTAÇÃO ATUALIZADA (a)	DESPESAS EMPENHADAS			SAÍDO (c) = (a-b)	DESPESAS LIQUIDADAS			SAÍDO (e) = (a-d)
			Nº BIMESTRE	ATÉ 0 BIMESTRE (b)	%(b/total)		Nº BIMESTRE	ATÉ 0 BIMESTRE (d)	%(d/total)	
TRANSPORTE										
Transporte Rodoviário	1.081.283,00	1.081.283,00	0,00	0,00	0,00	1.081.283,00	0,00	0,00	1.081.283,00	
DESPORTE E LAZER	1.081.283,00	1.081.283,00	0,00	0,00	0,00	1.081.283,00	0,00	0,00	1.081.283,00	
Desporto Comunitário	903.961,00	753.961,00	0,00	0,00	0,00	753.961,00	0,00	0,00	753.961,00	
ENCARGOS ESPECIAIS	903.961,00	753.961,00	0,00	0,00	0,00	753.961,00	0,00	0,00	753.961,00	
Serviço da Dívida Interna	532.406,40	532.406,40	302.509,47	302.509,47	2,23	229.896,93	175.091,63	2,81	357.314,77	
RESERVA DE CONTINGÊNCIA	532.406,40	532.406,40	302.509,47	302.509,47	2,23	229.896,93	175.091,63	2,81	357.314,77	
170.000,00	170.000,00	170.000,00	0,00	0,00	0,00	170.000,00	0,00	0,00	170.000,00	
DESPESAS (INTRA-ORÇAMENTARIAS) (II)	0,00	0,00	0,00	0,00	0,00	0,00	0,00	0,00	0,00	
TOTAL (III) = (I + II)	58.000.000,00	58.000.000,00	13.538.015,08	13.538.015,08	100,00	44.461.984,92	6.223.810,47	6.223.810,47	51.776.189,53	

FONTE: SISTEMA: Aspec Informática - UNIDADE RESPONSÁVEL: Prefeitura Municipal de Altaneira - DATA DA EMISSÃO: 30/03/2023 - HORA DA EMISSÃO: 17:18:32

RELATÓRIO RESUMIDO DA EXECUÇÃO ORÇAMENTÁRIA
 DEMONSTRATIVO DA EXECUÇÃO DAS DESPESAS POR FUNÇÃO/SUBFUNÇÃO
 ORÇAMENTOS FISCAL E DA SEGURIDADE SOCIAL
 1º bimestre de 2023 (Janeiro a Fevereiro)

RREO - Anexo 2 (LRF, Art. 52, inciso II, alínea 'c')

FUNÇÃO / SUBFUNÇÃO - INTRA	DOTAÇÃO INICIAL	DOTAÇÃO ATUALIZADA (a)	DESPESAS EMPENHADAS			SALDO (c) = (a-b)	DESPESAS LIQUIDADAS			SALDO (e) = (a-d)
			NO BIMESTRE	ATÉ 0 BIMESTRE (b)	%(b/total)		NO BIMESTRE	ATÉ 0 BIMESTRE (d)	%(d/total)	
DESPESAS (INTRA-ORÇAMENTARIAS) (II)	0,00	0,00	0,00	0,00	0,00	0,00	0,00	0,00	0,00	0,00

FONTE: SISTEMA: Aspect Informática - UNIDADE RESPONSÁVEL: Prefeitura Municipal de Altaneira - DATA DA EMISSÃO: 30/03/2023 - HORA DA EMISSÃO: 17:18:32


 FRANCISCO DAROMAR RODRIGUES SOARES
 PREFEITO MUNICIPAL


 INFOCONT ASSESSORIA CONTABIL MUNICIPAL
 CONTADOR


 LUTZ PEDRO BEZERRA NETO
 GESTOR/ORDENADOR





 GENIARA REIS DE SALES
 Controladora Geral

RREO - ANEXO 3 (LRF, Art.53, inciso I)

ESPECIFICAÇÃO	EVOLUÇÃO DA RECEITA REALIZADA NOS ÚLTIMOS 12 MESES											
	Mar/2022	Abr/2022	Mai/2022	Jun/2022	Jul/2022	Ago/2022	Set/2022					
RECEITAS CORRENTES (I)	3.549.045,11	3.589.839,96	3.971.381,98	4.025.613,45	4.090.529,86	4.579.110,23	3.535.280,17					
Impostos, Taxas e Contribuições de Melhoria	61.791,08	115.260,28	71.539,45	50.426,31	124.290,05	69.611,98	129.482,79					
IPTU	2.777,05	1.811,52	1.223,95	2.331,51	885,73	11.681,45	51.169,62					
ISS	14.051,90	13.381,32	18.007,12	20.453,35	19.262,30	22.959,05	59.397,43					
ITBI	200,00	0,00	0,00	0,00	0,00	551,12	0,00					
ITRIRF	39.752,06	98.563,20	49.905,35	2.996,54	101.271,72	10.349,20	14.812,62					
Outros Impostos, Taxas e Contribuições	5.010,07	1.504,24	2.401,03	24.644,91	2.870,30	24.071,16	4.103,12					
Contribuições	8.720,27	8.510,71	12.477,80	19.377,42	18.865,96	18.331,72	17.847,46					
Receita Patrimonial	73.232,80	61.749,41	82.778,57	82.717,44	84.145,47	109.895,32	84.609,25					
Rendimentos de Aplicação Financeira	73.232,80	61.749,41	82.778,57	82.717,44	84.145,47	109.895,32	84.609,25					
Outras Receitas Patrimoniais	0,00	0,00	0,00	0,00	0,00	0,00	0,00					
Receita agropecuária	0,00	0,00	0,00	0,00	0,00	0,00	0,00					
Receita Industrial	0,00	0,00	0,00	0,00	0,00	0,00	0,00					
Receita de serviços	0,00	0,00	0,00	0,00	0,00	0,00	0,00					
Transferências correntes	3.405.300,96	3.400.435,94	3.795.388,44	3.873.092,28	3.863.228,38	4.381.271,21	3.239.245,29					
Cota-parte do FPM	991.098,65	1.174.802,85	1.306.850,94	1.222.808,44	1.645.823,23	1.195.779,62	1.101.295,68					
Cota-parte do ICMS	1.084.697,70	839.963,21	913.216,67	846.047,85	901.269,27	893.173,66	867.953,13					
Cota-parte do IPVA	25.905,67	19.840,22	22.984,60	19.469,26	9.177,47	3.991,68	10.209,87					
Cota-parte do ITR	0,00	0,00	0,00	0,00	6,40	12,40	108,43					
Transferências da LC 61/89	3.163,01	3.216,87	1.710,20	2.412,91	2.487,13	1.981,09	2.613,47					
Transferências do Fundeb	922.447,00	1.068.399,28	1.023.293,63	1.003.267,83	956.407,09	995.718,75	988.575,18					
Outras transferências correntes	377.988,93	294.213,51	527.332,40	779.085,99	348.057,79	1.290.614,01	268.489,53					
Outras receitas correntes	0,00	3.883,62	9.201,72	0,00	0,00	0,00	64.095,38					
DEDUÇÕES (II)	420.973,00	407.564,82	448.952,47	418.147,81	392.331,13	419.131,69	374.858,57					
Contrib. do servidor para o plano de pr Comp. financ. entre regimes de previdên Rendimentos de aplicações de recursos P Ded. de receita para formação do Fundeb	0,00	0,00	0,00	0,00	0,00	0,00	0,00					
	0,00	0,00	0,00	0,00	0,00	0,00	0,00					
	0,00	0,00	0,00	0,00	0,00	0,00	0,00					
RECEITA CORRENTE LÍQUIDA (III)=(I-II)	3.128.072,11	3.182.275,14	3.522.429,51	3.607.465,64	3.698.198,73	4.159.978,54	3.160.421,60					
(-) Transferências obrigatórias da União relativas às emendas individuais (art. 166 -A, parágrafo 1º, da CF) (IV)	0,00	0,00	0,00	400.000,00	0,00	0,00	0,00					

RELATÓRIO RESUMIDO DA EXECUÇÃO ORÇAMENTÁRIA
 DEMONSTRATIVO DA RECEITA CORRENTE LÍQUIDA
 ORÇAMENTOS FISCAL E DA SEGURIDADE SOCIAL
 1º bimestre de 2023 (até fevereiro)

RREO - ANEXO 3 (LRF, Art.53, inciso I) RECEITA CORRENTE LÍQUIDA AJUSTADA PARA CÁLCULO DOS LIMITES DE ENDIVIDAMENTO (V)=(III-IV)	3.128.072,11	3.182.275,14	3.522.429,51	3.207.465,64	3.698.198,73	4.159.978,54	3.160.421,60
(-) Transferências obrigatórias da União relativas às emendas de bancada (art. 166, parágrafo 16, da CF) (VI)	0,00	0,00	0,00	0,00	0,00	0,00	0,00
RECEITA CORRENTE LÍQUIDA AJUSTADA PARA CÁLCULO DOS LIMITES DA DESPESA COM PESSOAL (VII)=(V-VI)	3.128.072,11	3.182.275,14	3.522.429,51	3.207.465,64	3.698.198,73	4.159.978,54	3.160.421,60





  

ESPECIFICAÇÃO	EVOLUÇÃO DA RECEITA REALIZADA NOS ÚLTIMOS 12 MESES					TOTAL (ÚLTIMOS 12 MESES)	PREVISÃO ATUALIZADA EXERCÍCIO
	Out/2022	Nov/2022	Dez/2022	Jan/2023	Fev/2023		
RECEITAS CORRENTES (I)	3.453.545,66	3.960.241,11	4.687.868,89	4.339.849,90	3.966.761,83	47.758.068,15	54.983.368,01
Impostos, Taxas e Contribuições de Melhoria	91.356,53	275.481,98	199.482,48	43.571,88	59.564,14	1.291.858,95	1.563.000,00
IPTU	41.892,25	11.639,19	15.187,83	7.939,25	6.014,14	154.555,49	32.000,00
ISS	32.845,18	20.770,03	50.505,68	22.758,50	26.843,69	321.235,55	173.000,00
ITBI	0,00	298,14	0,00	500,00	320,00	1.869,26	1.000,00
ITR	13.016,86	242.440,53	132.296,45	5.639,22	14.786,64	725.830,39	1.240.000,00
ITRIRF	3.602,24	334,09	1.492,52	6.734,91	11.599,67	88.368,26	117.000,00
Outros Impostos, Taxas e Contribuições	17.275,21	18.409,01	20.640,13	18.122,24	17.330,92	195.904,85	136.000,00
Contribuições	70.664,66	60.422,57	68.576,32	58.024,20	55.099,60	891.915,61	826.000,00
Receita Patrimonial	70.664,66	60.422,57	68.576,32	58.024,20	55.099,60	891.915,61	823.000,00
Rendimentos de Aplicação Financeira	0,00	0,00	0,00	0,00	0,00	0,00	3.000,00
Outras Receitas Patrimoniais	0,00	0,00	0,00	0,00	0,00	0,00	0,00
Receita agropecuária	0,00	0,00	0,00	0,00	0,00	0,00	0,00
Receita Industrial	0,00	0,00	0,00	0,00	0,00	0,00	0,00
Receita de serviços	0,00	0,00	0,00	0,00	0,00	0,00	0,00
Transferências correntes	3.238.351,91	3.569.988,78	4.365.669,90	4.207.998,11	3.829.486,21	45.169.757,41	47.377.713,00
Cota-parte do FPM	1.047.845,59	1.316.951,17	2.046.278,03	1.323.888,30	1.770.160,92	16.143.592,42	17.472.479,00
Cota-parte do ICMS	853.111,45	898.182,89	836.400,79	890.422,15	725.865,08	10.550.307,85	10.120.000,00
Cota-parte do IPVA	6.867,75	7.595,64	9.963,26	46.650,34	44.165,86	226.821,62	315.000,00
Cota-parte do ITR	163,58	53,55	0,00	0,00	25,18	369,54	1.000,00
Transferências da LC 61/89	2.667,25	1.939,52	2.755,63	2.832,38	2.019,84	29.799,30	33.000,00
Transferências do Fundeb	995.329,14	1.073.239,06	1.076.872,17	1.747.285,63	1.027.554,82	12.878.389,58	14.159.734,00
Outras transferências correntes	332.367,15	272.026,95	393.700,02	196.919,31	259.681,51	5.340.477,10	5.276.500,00
Outras receitas correntes	35.897,35	44.938,77	33.200,06	12.133,47	5.280,96	208.631,33	5.080.655,01
DEDUÇÕES (II)	382.131,10	444.326,32	451.713,76	452.758,59	508.449,93	5.121.339,19	5.293.800,00
Contrib. do servidor para o plano de pr	0,00	0,00	0,00	0,00	0,00	0,00	0,00
Comp. financ. entre regimes de previdên	0,00	0,00	0,00	0,00	0,00	0,00	0,00
Rendimentos de aplicações de recursos p	0,00	0,00	0,00	0,00	0,00	0,00	0,00
Ded. de receita para formação do Fundeb	382.131,10	444.326,32	451.713,76	452.758,59	508.449,93	5.121.339,19	5.293.800,00
RECEITA CORRENTE LÍQUIDA (III)=(I-II)	3.071.414,56	3.524.914,79	4.236.155,13	3.887.091,31	3.458.311,90	42.636.728,96	49.689.568,01
(-) Transferências obrigatórias da União relativas às emendas individuais (art. 166 -A, parágrafo 1º, da CF) (IV)	0,00	0,00	0,00	0,00	0,00	400.000,00	0,00

RELATÓRIO RESUMIDO DA EXECUÇÃO ORÇAMENTÁRIA
 DEMONSTRATIVO DA RECEITA CORRENTE LÍQUIDA
 ORÇAMENTOS FISCAL E DA SEGURIDADE SOCIAL
 1º bimestre de 2023 (até Fevereiro)

RREO - ANEXO 3 (LRF, Art.53, inciso I) RECEITA CORRENTE LÍQUIDA AJUSTADA PARA CÁLCULO DOS LIMITES DE ENDIVIDAMENTO (V)=(III-IV)	3.071.414,56	3.524.914,79	4.236.155,13	3.887.091,31	3.458.311,90	42.236.728,96	49.689.568,01
(-) Transferências obrigatórias da União relativas às emendas de bancada (art. 166, parágrafo 1º, da CF) (VI)	0,00	0,00	0,00	0,00	0,00	0,00	0,00
RECEITA CORRENTE LÍQUIDA AJUSTADA PARA CÁLCULO DOS LIMITES DA DESPESA COM PESSOAL (VII)=(V-VI)	3.071.414,56	3.524.914,79	4.236.155,13	3.887.091,31	3.458.311,90	42.236.728,96	49.689.568,01

FONTE: SISTEMA: Aspect Informática - UNIDADE RESPONSÁVEL: Prefeitura Municipal de Altaneira - DATA DA EMISSÃO: 30/03/2023 - HORA DA EMISSÃO: 17:18:32

	
FRANCISCO DARIIMAR RODRIGUES SOARES PREFEITO MUNICIPAL	INFOCONT ASSESSORIA CONTÁBIL MUNICIPAL CONTADOR
	
LUIZ PEDRO BEZERRA NETO GESTOR/ORDENADOR	GENIARA LUIS DE SALES Controladora geral

MUNICÍPIO DE ALTANEIRA/CE – PODER EXECUTIVO
 RELATÓRIO RESUMIDO DA EXECUÇÃO ORÇAMENTÁRIA
 DEMONSTRATIVO DAS RECEITAS E DESPESAS PREVIDENCIÁRIAS DO REGIME PRÓPRIO DOS SERVIDORES PÚBLICOS
 ORÇAMENTO FISCAL E DA SEGURIDADE SOCIAL
 JANEIRO A FEVEREIRO DE 2023

LRF, ARTIGO 53, INCISO II – ANEXO IV

RECEITAS	PREVISÃO INICIAL	PREVISÃO ATUALIZADA	RECEITAS REALIZADAS		
			NO BIMESTRE	ATE O BIMESTRE JAN A FEV 2023	ATE O BIMESTRE JAN A FEV 2022

NÃO HÁ MOVIMENTO

DESPESAS	PREVISÃO INICIAL	PREVISÃO ATUALIZADA	DESPESAS REALIZADAS		
			NO BIMESTRE	ATE O BIMESTRE JAN A FEV 2023	ATE O BIMESTRE JAN A FEV 2022

NÃO HÁ MOVIMENTO

ESPECIFICAÇÃO	JANEIRO	FEVEREIRO	PERÍODO DE REFERÊNCIA	
			2023	2022

NÃO HÁ MOVIMENTO

FONTE BALANCETES MENSIS DA RECEITA, DESPESA E FINANCEIRO


 FRANCISCO BARIOMAR RODRIGUES SOARES
 PREFEITO MUNICIPAL


 INFOCONT ASSESSORIA CONTÁBIL MUNICIPAL
 CONTADOR


 LUIZ PEDRO BEZERRA NETO
 Ordenadora de Despesas


 GENARA LUIS DE SALES
 Controladora Geral

RREO - ANEXO 6 (LRF, Art 53, inciso III)

R\$ 1,00

ACIMA DA LINHA

RECEITAS PRIMÁRIAS	PREVISÃO ATUALIZADA	RECEITAS REALIZADAS ATÉ O BIMESTRE (a)
RECEITAS CORRENTES (EXCETO FONTES RPPS)(I)	49.689.568,01	7.345.403,21
Impostos, taxas e contribuições de melhoria	1.563.000,00	103.136,02
IPTU	32.000,00	13.953,39
ISS	173.000,00	49.602,19
ITBI	1.000,00	820,00
IRRF	1.240.000,00	20.425,86
Outros impostos, taxas e contribuições de melhoria	117.000,00	18.334,58
Contribuições	136.000,00	35.453,16
Receita patrimonial	826.000,00	113.123,80
Aplicações financeiras (II)	823.000,00	113.123,80
Outras receitas patrimoniais	3.000,00	0,00
Transferências correntes	42.083.913,00	7.076.275,80
Cota-parte do FPM	14.272.479,00	2.475.246,62
Cota-parte do ICMS	8.096.000,00	1.293.032,99
Cota-parte do IPVA	252.000,00	72.652,99
Cota parte do ITR	800,00	20,15
Transferências da LC 61/1989	26.400,00	3.881,78
Transferências do Fundeb	14.159.734,00	2.774.840,45
Outras transferências correntes	5.276.500,00	456.600,82
Demais receitas correntes	5.080.655,01	17.414,43
Outras receitas financeiras (III)	1.000,00	0,00
Receitas correntes restantes	5.079.655,01	17.414,43
RECEITAS PRIMÁRIAS CORRENTES (EXCETO FONTES RPPS)(IV)=(I-II-III)	48.865.568,01	7.232.279,41
RECEITAS PRIMÁRIAS CORRENTES (COM FONTES RPPS) (V)	0,00	0,00
RECEITAS NÃO PRIMÁRIAS CORRENTES (COM FONTES RPPS) (VI)	0,00	0,00
RECEITAS DE CAPITAL (EXCETO FONTES RPPS)(VII)	8.310.431,99	0,00
Operações de crédito (VIII)	10.000,00	0,00
Amortização de empréstimos (IX)	0,00	0,00
Alienação de bens	2.000,00	0,00
Receitas de alienação de investimentos temporários (X)	0,00	0,00

Receitas de alienação de investimentos permanentes (XI)	0,00	0,00	0,00	0,00	0,00	0,00	0,00	0,00	0,00
Outras alienação de bens	2.000,00	0,00	0,00	0,00	0,00	0,00	0,00	0,00	0,00
Transferências de capital	8.298.431,99	0,00	0,00	0,00	0,00	0,00	0,00	0,00	0,00
Convênios	7.260.837,13	0,00	0,00	0,00	0,00	0,00	0,00	0,00	0,00
Outras transferências de capital	1.037.594,86	0,00	0,00	0,00	0,00	0,00	0,00	0,00	0,00
Outras receitas de capital	0,00	0,00	0,00	0,00	0,00	0,00	0,00	0,00	0,00
Outras receitas de capital não primárias (XII)	0,00	0,00	0,00	0,00	0,00	0,00	0,00	0,00	0,00
Outras receitas de capital primárias	0,00	0,00	0,00	0,00	0,00	0,00	0,00	0,00	0,00
RECEITAS PRIMÁRIAS DE CAPITAL (EXCETO FONTES RPPS) (XIII) = (VII - (V + III + IX + X + XII + XIII))	8.300.431,99	0,00	0,00	0,00	0,00	0,00	0,00	0,00	0,00
RECEITAS PRIMÁRIAS DE CAPITAL (COM FONTES RPPS) (XIV)	0,00	0,00	0,00	0,00	0,00	0,00	0,00	0,00	0,00
RECEITAS NÃO PRIMÁRIAS DE CAPITAL (COM FONTES RPPS) (XV)	0,00	0,00	0,00	0,00	0,00	0,00	0,00	0,00	0,00
RECEITA PRIMÁRIA TOTAL (XVI) = (IV + V + XIII + XIV)	57.166.000,00	7.232.279,41	7.232.279,41	7.232.279,41	7.232.279,41	7.232.279,41	7.232.279,41	7.232.279,41	7.232.279,41
RECEITA PRIMÁRIA TOTAL (EXCETO FONTES RPPS) (XVII) = (IV + XIII)	57.166.000,00	7.232.279,41	7.232.279,41	7.232.279,41	7.232.279,41	7.232.279,41	7.232.279,41	7.232.279,41	7.232.279,41

ATÉ O BIMESTRE 2023

DESPESAS PRIMÁRIAS	DOTAÇÃO ATUALIZADA	RESTOS A PAGAR NÃO PROCESSADOS					
		DESPESAS EMPENHADAS	DESPESAS LIQUIDADAS	DESPESAS PAGAS (a)	RESTOS A PAGAR PROCESSADOS PAGOS (b)	LIQUIDADOS	PAGOS (c)
DESPESAS CORRENTES (EXCETO FONTES RPPS) (XVIII)	41.841.675,12	11.543.041,58	5.128.212,99	2.332.530,61	2.606.340,33	80.035,25	57.535,25
Pessoal e encargos sociais	23.056.297,20	7.146.369,49	3.154.368,02	1.403.886,71	1.809.980,15	0,00	0,00
Juros e encargos da dívida (XIX)	27.000,00	0,00	0,00	0,00	0,00	0,00	0,00
Outras despesas correntes	18.758.377,92	4.396.672,09	1.973.844,97	928.643,90	796.360,18	80.035,25	57.535,25
DESPESAS PRIMÁRIAS CORRENTES (EXCETO FONTES RPPS) (XX) = (XVIII - X)	41.814.675,12	11.543.041,58	5.128.212,99	2.332.530,61	2.606.340,33	80.035,25	57.535,25
DESPESAS PRIMÁRIAS CORRENTES (COM FONTES RPPS) (XXI)	0,00	0,00	0,00	0,00	0,00	0,00	0,00
DESPESAS NÃO PRIMÁRIAS CORRENTES (COM FONTES RPPS) (XXII)	0,00	0,00	0,00	0,00	0,00	0,00	0,00
DESPESAS DE CAPITAL (EXCETO FONTES RPPS) (XXIII)	15.988.324,88	1.994.973,50	1.095.597,48	579.790,86	474.888,57	40.531,07	40.531,07
Investimentos	15.430.918,48	1.692.464,03	920.505,85	404.699,23	474.888,57	40.531,07	40.531,07
Inversões financeiras	23.500,00	0,00	0,00	0,00	0,00	0,00	0,00
Concessão de empréstimos e financiamentos (XXIV)	0,00	0,00	0,00	0,00	0,00	0,00	0,00
Aquisição de título de capital já integralizado (XXV)	0,00	0,00	0,00	0,00	0,00	0,00	0,00
Aquisição de título de crédito (XXVI)	0,00	0,00	0,00	0,00	0,00	0,00	0,00
Demais inversões financeiras	23.500,00	0,00	0,00	0,00	0,00	0,00	0,00

RELATÓRIO RESUMIDO DA EXECUÇÃO ORÇAMENTÁRIA
 DEMONSTRATIVO DOS RESULTADOS PRIMÁRIO E NOMINAL
 ORÇAMENTOS FISCAL E DA SEGURIDADE SOCIAL
 1º bimestre de 2023 (Janeiro a Fevereiro)

Amortização de dívida (XXVII)	533.906,40	302.509,47	175.091,63	175.091,63	0,00	0,00	0,00
DESPESAS PRIMÁRIAS DE CAPITAL (EXCETO FONTES RPPS) (XXVIII) = XXII							
I - (XXIV + XXV + XXVI + XXVII)	15.454.418,48	1.692.464,03	920.505,85	404.699,23	474.888,57	40.531,07	40.531,07
RESERVA DE CONTINGÊNCIA (XXIX)	170.000,00	0,00	0,00	0,00	0,00	0,00	0,00
DESPESAS PRIMÁRIAS DE CAPITAL (COM FONTES RPPS) (XXX)	0,00	0,00	0,00	0,00	0,00	0,00	0,00
DESPESAS NÃO PRIMÁRIAS CORRENTES (COM FONTES RPPS) (XXXI)	0,00	0,00	0,00	0,00	0,00	0,00	0,00
DESPESA PRIMÁRIA TOTAL (XXXII)=(XX + XXI + XXVIII + XXX) + XXXI	57.439.093,60	13.235.505,61	6.048.718,84	2.737.229,84	3.081.228,90	120.566,32	98.066,32
DESPESA PRIMÁRIA TOTAL (EXCETO FONTES RPPS) (XXXIII)=(XX + XXVIII + XXIX)	57.439.093,60	13.235.505,61	6.048.718,84	2.737.229,84	3.081.228,90	120.566,32	98.066,32
RESULTADO PRIMÁRIO (COM RPPS) - Acima da linha (XXXIV) = [XVIIA-(X XXIIA + XXXIIB + XXXIIC)]			1.315.754,35				
RESULTADO PRIMÁRIO (SEM RPPS) - Acima da linha (XXXV) = [XVIIA-(X XXIIA + XXXIIB + XXXIIC)]			1.315.754,35				

META FISCAL PARA O RESULTADO PRIMÁRIO	VALOR CORRENTE	
Meta fixada no Anexo de Metas Fiscais da LDO para o exercício de referência		-1.870.968,20

JUROS NOMINAIS	ATÉ O BIMESTRE/2023	
	VALOR CORRENTE	
JUROS, Encargos e Variações Monetárias Ativos (Exceto RPPS) (XXXVI)	-	113.123,80
JUROS, Encargos e variações Monetárias Passivos (Exceto RPPS) (XXXVII)	-	0,00
RESULTADO NOMINAL (SEM RPPS) - Acima da linha (XXXVIII) = XXXV + (XXXVI - XXXVII)	-	1.428.878,15

CÁLCULO DO RESULTADO NOMINAL

SALDO	
EM 31 DE DEZEMBRO	ATÉ O BIMESTRE

	(a)	(b)
DÍVIDA CONSOLIDADA (XXXIX)	10.910.806,88	10.735.715,25
DEDUÇÕES (X)	1.161.600,64	5.603.014,40
Disponibilidade de caixa	1.161.600,64	5.603.014,40
Disponibilidade de caixa bruta	6.851.752,88	8.219.271,35
(-) Restos a pagar processados (XLI)	5.427.424,96	2.323.164,99
(-) Depósitos restituíveis e valores vinculados	262.727,28	293.091,96
Demais haveres financeiros	0,00	0,00
DÍVIDA CONSOLIDADA LÍQUIDA (XLII)=(XXXIX-X)	9.749.206,24	5.132.700,85
RESULTADO NOMINAL (SEM RPPS) - Abaixo da linha (XLIII) = (XLIa - XLIIb)	-	4.616.505,39
META FISCAL PARA O RESULTADO NOMINAL		VALOR CORENTE
Meta fixada no Anexo de Metas Fiscais da LDO para o exercício de referência	-	1.688.446,70

AJUSTE METODOLÓGICO	ATÉ O BIMESTRE/2023
VARIÇÃO SALDO RPP = (XLIV) = (XLIa - XLIIb)	3.104.259,97
RECEITA DE ALIENAÇÃO DE INVESTIMENTOS PERMANENTES (XLV)=(XI)	0,00
VARIÇÃO CAMBIAL (XLVI)	0,00
VARIÇÃO DO SALDO DE PRECATORIOS INTEGRANTES DA DC (XLVII)	0,00
VARIÇÃO DO SALDO DAS DEMAIS OBRIGAÇÕES INTEGRANTES DA DC (XLVIII)	0,00
OUTROS AJUSTES (XLIX)	0,00
RESULTADO NOMINAL (SEM RPPS) AJUSTADO - Abaixo da linha (I) = (XLIII + (XLIV - XLV + XLVI + XLVII + XLVIII) +/- (XLIX))	7.720.765,36
RESULTADO PRIMÁRIO (SEM RPPS) - Abaixo da linha (LI) = L - (XXXVI - XXXVII)	7.607.641,56





INFORMAÇÕES ADICIONAIS

SALDO DE EXERCÍCIOS ANTERIORES	PREVISÃO ORÇAMENTÁRIA
Recursos arrecadados em exercícios anteriores - RPPS	0,00
Superávit financeiro utilizado para abertura e reabertura de créditos adicionais	0,00
RESERVA ORÇAMENTÁRIA DO RPPS	0,00

[Handwritten signatures and initials in blue ink]

RELATÓRIO RESUMIDO DA EXECUÇÃO ORÇAMENTÁRIA
DEMONSTRATIVO DOS RESULTADOS PRIMÁRIO E NOMINAL
ORÇAMENTOS FISCAL E DA SEGURIDADE SOCIAL
1º bimestre de 2023 (Janeiro a Fevereiro)

FONTE: SISTEMA: Aspect Informática - UNIDADE RESPONSÁVEL: Prefeitura Municipal de Altaneira - DATA DA EMISSÃO: 30/03/2023 - HORA DA EMISSÃO: 17:18:32

 FRANCISCO DARIO MAR RODRIGUES SOARES PREFEITO MUNICIPAL	 INFOCONT ASSESSORIA CONTABIL MUNICIPAL CONTADOR
 LUIZ PEDRO BEZERRA NETO GESTOR/ORDENADOR	 GENIARA SALES DE SALES Controladora Geral

RELATÓRIO RESUMIDO DA EXECUÇÃO ORÇAMENTÁRIA
 DEMONSTRATIVO DOS RESTOS A PAGAR
 POR PODER E ÓRGÃO
 ORÇAMENTOS FISCAL E DA SEGURIDADE SOCIAL
 1º bimestre de 2023 (Janeiro a Fevereiro)

R\$ 1,00

PODER / ÓRGÃO	RESTOS A PAGAR PROCESSADOS E NÃO PROCESSADOS LIQUIDADOS EM EXERCÍCIOS ANTERIORES					SALDO (e) = (a+d)-(c+d)
	EM EXERCÍCIOS ANTERIORES (a)	EM 31 DE DEZ. EXERC. ANTERIOR (b)	PAGOS (c)	CANCELADOS (d)		
RESTOS A PAGAR (EXCETO INTRA-ORÇAMENTARIO (1))	1.656.657,90	3.770.767,06	3.081.228,90	45.531,07	2.300.664,99	
Executivo	1.656.657,90	3.725.235,99	3.081.228,90	0,00	2.300.664,99	
2018-Secretaria de Governo	32.167,34	0,00	0,00	0,00	32.167,34	
2018-Secretaria de Educação	6.425,79	0,00	0,00	0,00	6.425,79	
2018-Fundo Municipal de Educação	2.316,90	0,00	0,00	0,00	2.316,90	
2018-Fundo Desenv. da Educ. Básica - FUN	10.268,40	0,00	0,00	0,00	10.268,40	
2018-Secretaria de Saúde	5.190,38	0,00	0,00	0,00	5.190,38	
2018-Fundo Municipal de Saúde	3.196,51	0,00	0,00	0,00	3.196,51	
2018-Secretaria de Assistência Social	3.389,79	0,00	0,00	0,00	3.389,79	
2018-Fundo Municipal de Assistência Social	2.564,00	0,00	0,00	0,00	2.564,00	
2018-Sec. de Cultura, Esportes e Turismo	201,41	0,00	0,00	0,00	201,41	
2018-Secretaria de Infraestrutura	527,90	0,00	0,00	0,00	527,90	
2018-Secretaria de Administração e Finan	1.008,00	0,00	0,00	0,00	1.008,00	
2018-Sec. de Agricultura e Meio Ambiente	15.766,51	0,00	0,00	0,00	15.766,51	
2019-Secretaria de Governo	18.140,60	0,00	0,00	0,00	18.140,60	
2019-Secretaria de Educação	3.954,40	0,00	0,00	0,00	3.954,40	
2019-Fundo Municipal de Educação	0,06	0,00	0,00	0,00	0,06	
2019-Fundo Desenv. da Educ. Básica - FUN	325.558,70	0,00	0,00	0,00	325.558,70	
2019-Secretaria de Saúde	4.387,97	0,00	0,00	0,00	4.387,97	
2019-Fundo Municipal de Saúde	18.810,21	0,00	0,00	0,00	18.810,21	
2019-Secretaria de Assistência Social	9.196,80	0,00	0,00	0,00	9.196,80	
2019-Fundo Municipal de Assistência Social	430,90	0,00	0,00	0,00	430,90	
2019-Sec. de Cultura, Esportes e Turismo	193,48	0,00	0,00	0,00	193,48	
2019-Secretaria de Infraestrutura	14.365,21	0,00	0,00	0,00	14.365,21	
2019-Secretaria de Administração e Finan	15.010,94	0,00	0,00	0,00	15.010,94	
2019-Sec. de Agricultura e Meio Ambiente	4.320,15	0,00	0,00	0,00	4.320,15	
2020-Secretaria de Governo	9.041,79	0,00	0,00	0,00	9.041,79	

RELATÓRIO RESUMIDO DA EXECUÇÃO ORÇAMENTÁRIA
 DEMONSTRATIVO DOS RESTOS A PAGAR
 POR PODER E ÓRGÃO
 ORÇAMENTOS FISCAL E DA SEGURIDADE SOCIAL
 1º bimestre de 2023 (Janeiro a Fevereiro)

R\$ 1,00

PODER / ÓRGÃO	RESTOS A PAGAR PROCESSADOS E NÃO PROCESSADOS LIQUIDADOS EM EXERCÍCIOS ANTERIORES				
	INSCRITOS EM EXERCÍCIOS ANTERIORES (a)	EM 31 DE DEZ. EXERC. ANTERIOR (b)	PAGOS (c)	CANCELADOS (d)	SALDO (e) = (a+b)-(c+d)
2020-Secretaria de Educação	16.963,52	0,00	0,00	0,00	16.963,52
2020-Fundo Desenv. da Educ. Basica - FUN	876.957,09	0,00	0,00	0,00	876.957,09
2020-Secretaria de Saude	41.623,23	0,00	0,00	0,00	41.623,23
2020-Fundo Municipal de Saude	45.285,75	0,00	0,00	0,00	45.285,75
2020-Secretaria de Assistencia Social	6.819,90	0,00	0,00	0,00	6.819,90
2020-Fundo Municipal de Assistencia Soci	7.047,34	0,00	0,00	0,00	7.047,34
2020-Sec. de Cultura, Esportes e Turismo	3.695,50	0,00	0,00	0,00	3.695,50
2020-Secretaria de Infraestrutura	18.082,13	0,00	0,00	0,00	18.082,13
2020-Secretaria de Administração e Finan	15.832,08	0,00	0,00	0,00	15.832,08
2020-Sec. de Agricultura e Meio Ambiente	500,00	0,00	0,00	0,00	500,00
2021-Secretaria de Governo	1.870,77	0,00	0,00	0,00	1.870,77
2021-Fundo Desenv. da Educ. Basica - FUN	400,00	0,00	0,00	0,00	400,00
2021-Secretaria de Saude	500,00	0,00	0,00	0,00	500,00
2021-Fundo Municipal de Saude	1.769,92	0,00	0,00	0,00	1.769,92
2021-Secretaria de Assistencia Social	1.315,87	0,00	0,00	0,00	1.315,87
2021-Fundo Municipal de Assistencia Soci	1.996,74	0,00	0,00	0,00	1.996,74
2021-Sec. de Cultura, Esportes e Turismo	1.137,00	0,00	0,00	0,00	1.137,00
2021-Secretaria de Infraestrutura	100.030,00	0,00	0,00	0,00	100.030,00
2021-Secretaria de Administração e Finan	3.880,62	0,00	0,00	0,00	3.880,62
2021-Sec. de Agricultura e Meio Ambiente	4.521,30	0,00	0,00	0,00	4.521,30
2021-Secretaria de Governo	0,00	0,00	0,00	0,00	0,00
2022-Secretaria de Educação	155.571,13	141.926,58	141.926,58	0,00	13.644,55
2022-Fundo Municipal de Educação	278.137,35	73.671,12	73.671,12	0,00	204.466,23
2022-Fundo Desenv. da Educ. Basica - FUN	0,00	782,13	0,00	0,00	782,13
2022-Secretaria de Saude	0,00	1.463.585,06	1.266.976,19	0,00	196.608,87
2022-Fundo Municipal de Saude	0,00	331.671,88	323.694,84	0,00	7.977,04
2022-Secretaria de Assistencia Social	0,00	572.470,54	571.807,04	0,00	663,50
2022-Fundo Municipal de Assistencia Social	0,00	147.163,84	143.900,84	0,00	3.263,00
2022-Sec. de Cultura, Esportes e Turismo	0,00	42.611,58	39.741,41	0,00	2.870,17
	0,00	60.179,12	60.179,12	0,00	0,00

RELATÓRIO RESUMIDO DA EXECUÇÃO ORÇAMENTÁRIA
DEMONSTRATIVO DOS RESTOS A PAGAR
POR PODER E ÓRGÃO
ORÇAMENTOS FISCAL E DA SEGURIDADE SOCIAL
1º bimestre de 2023 (Janeiro a Fevereiro)

RREO - ANEXO 7 (LRF, Art. 53, inciso V)

R\$ 1,00

PODER / ÓRGÃO	RESTOS A PAGAR PROCESSADOS E NÃO PROCESSADOS LIQUIDADOS EM EXERCÍCIOS ANTERIORES					SALDO (e) = (a+b)-(c+d)
	INSCRITOS		PAGOS (c)	CANCELADOS (d)		
	EM EXERCÍCIOS ANTERIORES (a)	EM 31 DE DEZ. EXERC. ANTERIOR (b)				
2022-Secretaria de Infraestrutura	0,00	276.422,14	209.622,56	0,00	66.799,58	
2022-Secretaria de Administração e Finan	0,00	153.471,21	141.016,21	0,00	12.455,00	
2022-Secretaria de Agricultura	0,00	211.123,08	77.758,56	0,00	133.364,52	
2022-Fundo Municipal de Agricultura - FM	0,00	600,00	600,00	0,00	0,00	
2022-Secretaria de Meio Ambiente	0,00	31.446,93	30.334,43	0,00	1.112,50	
Legislativo	0,00	45.531,07	0,00	45.531,07	0,00	
2022-Câmara Municipal	0,00	45.531,07	0,00	45.531,07	0,00	
RESTOS A PAGAR (INTRA-ORÇAMENTÁRIO (II))	0,00	0,00	0,00	0,00	0,00	
TOTAL (III)=(I)+(II)	1.656.657,90	3.770.767,06	3.081.228,90	45.531,07	2.300.664,99	

PODER / ÓRGÃO	INSCRITOS		LIQUIDADOS (h)	PAGOS (i)	CANCELADOS (j)	SALDO (k) = (f+g) - (i+j)	SALDO TOTAL (l) = (e)+(k)
	EM EXERCÍCIOS ANTERIORES (f)	EM 31 DE DEZ. EXERC. ANTERIOR (g)					
RESTOS A PAGAR (EXCETO INTRA-ORÇAMENTÁRIO (I))	126.926,78	263.916,47	120.566,32	98.066,32	83.008,07	209.768,86	2.510.433,85
Executivo	126.926,78	97.900,33	75.035,25	57.535,25	0,00	167.291,86	2.467.956,85
2018-Secretaria de Governo	0,00	0,00	0,00	0,00	0,00	0,00	32.167,34
2018-Secretaria de Educação	510,00	0,00	0,00	0,00	0,00	510,00	6.935,79
2018-Fundo Municipal de Educação	0,00	0,00	0,00	0,00	0,00	0,00	2.316,90
2018-Fundo Desenv. da Educ. Basica - FUN	26.492,92	0,00	0,00	0,00	0,00	26.492,92	36.761,32
2018-Secretaria de Saude	510,00	0,00	0,00	0,00	0,00	510,00	5.700,38
2018-Fundo Municipal de Saude	0,00	0,00	0,00	0,00	0,00	0,00	3.196,51
2018-Secretaria de Assistencia Social	0,00	0,00	0,00	0,00	0,00	0,00	3.389,79
2018-Fundo Municipal de Assistencia Social	4.455,00	0,00	0,00	0,00	0,00	4.455,00	7.019,00
2018-Sec. de Cultura, Esportes e Turismo	8.581,72	0,00	0,00	0,00	0,00	8.581,72	8.783,13
2018-Secretaria de Infraestrutura	0,00	0,00	0,00	0,00	0,00	0,00	527,90
2018-Secretaria de Administração e Finan	725,00	0,00	0,00	0,00	0,00	725,00	1.733,00
2018-Sec. de Agricultura e Meio Ambiente	0,00	0,00	0,00	0,00	0,00	0,00	15.766,51
2019-Secretaria de Governo	0,00	0,00	0,00	0,00	0,00	0,00	18.140,60
2019-Secretaria de Educação	0,00	0,00	0,00	0,00	0,00	0,00	3.954,40
2019-Fundo Municipal de Educação	0,00	0,00	0,00	0,00	0,00	0,00	0,06
2019-Fundo Desenv. da Educ. Basica - FIN	15.959,32	0,00	0,00	0,00	0,00	15.959,32	341.518,02
2019-Secretaria de Saude	0,00	0,00	0,00	0,00	0,00	0,00	4.387,97
2019-Fundo Municipal de Saude	0,00	0,00	0,00	0,00	0,00	0,00	18.810,21
2019-Secretaria de Saude	0,00	0,00	0,00	0,00	0,00	0,00	12.850,47
2019-Secretaria de Assistencia Social	3.653,67	0,00	0,00	0,00	0,00	3.653,67	430,90
2019-Fundo Municipal de Assistencia Social	0,00	0,00	0,00	0,00	0,00	0,00	430,90
2019-Sec. de Cultura, Esportes e Turismo	0,00	0,00	0,00	0,00	0,00	0,00	193,48
2019-Secretaria de Infraestrutura e Finan	0,00	0,00	0,00	0,00	0,00	0,00	14.365,21
2019-Sec. de Agricultura e Meio Ambiente	0,00	0,00	0,00	0,00	0,00	0,00	15.010,94
2020-Secretaria de Governo	0,00	0,00	0,00	0,00	0,00	0,00	4.320,15
2020-Secretaria de Educação	45.228,30	0,00	0,00	0,00	0,00	45.228,30	9.041,79
							62.191,82

RELATÓRIO RESUMIDO DA EXECUÇÃO ORÇAMENTÁRIA
 DEMONSTRATIVO DOS RESTOS A PAGAR
 POR PODER E ÓRGÃO
 ORÇAMENTOS FISCAL E DA SEGURIDADE SOCIAL
 1º Bimestre de 2023 (Janeiro a Fevereiro)

RREO - ANEXO 7 (LRF, Art. 53, inciso V)

R\$ 1,00

PODER / ÓRGÃO	INSCRITOS		LIQUIDADOS (h)	PAGOS (i)	CANCELADOS (j)	SALDO (k) = (f+g)-(i+j)	SALDO TOTAL (l) = (e)+(k)
	EM EXERCÍCIOS ANTERIORES (f)	EM 31 DE DEZ. EXERC. ANTERIOR (g)					
2020-Fundo Desenv. da Educ. Basica - FUN	0,00	0,00	0,00	0,00	0,00	0,00	876.957,09
2020-Secretaria de Saude	0,00	0,00	0,00	0,00	0,00	0,00	41.623,23
2020-Fundo Municipal de Saude	4.389,88	0,00	0,00	0,00	0,00	4.389,88	49.675,63
2020-Secretaria de Assistencia Social	0,00	0,00	0,00	0,00	0,00	0,00	6.819,90
2020-Fundo Municipal de Assistencia Soci	16.221,85	0,00	0,00	0,00	0,00	16.221,85	23.264,19
2020-Sec. de Cultura, Esportes e Turismo	199,12	0,00	0,00	0,00	0,00	199,12	3.894,62
2020-Secretaria de Infraestrutura	0,00	0,00	0,00	0,00	0,00	0,00	18.082,13
2020-Secretaria de Administração e Finan	0,00	0,00	0,00	0,00	0,00	0,00	15.832,08
2020-Sec. de Agricultura e Meio Ambiente	0,00	0,00	0,00	0,00	0,00	0,00	500,00
2021-Secretaria de Governo	0,00	0,00	0,00	0,00	0,00	0,00	1.870,77
2021-Fundo Desenv. da Educ. Basica - FUN	0,00	0,00	0,00	0,00	0,00	0,00	400,00
2021-Secretaria de Saude	0,00	0,00	0,00	0,00	0,00	0,00	500,00
2021-Fundo Municipal de Saude	0,00	0,00	0,00	0,00	0,00	0,00	1.769,92
2021-Secretaria de Assistencia Social	0,00	0,00	0,00	0,00	0,00	0,00	1.315,87
2021-Fundo Municipal de Assistencia Soci	0,00	0,00	0,00	0,00	0,00	0,00	1.996,74
2021-Sec. de Cultura, Esportes e Turismo	0,00	0,00	0,00	0,00	0,00	0,00	1.137,00
2021-Secretaria de Infraestrutura	0,00	0,00	0,00	0,00	0,00	0,00	100.030,00
2021-Secretaria de Administração e Finan	0,00	0,00	0,00	0,00	0,00	0,00	3.880,62
2021-Sec. de Agricultura e Meio Ambiente	0,00	0,00	0,00	0,00	0,00	0,00	4.521,30
2021-Secretaria de Governo	0,00	0,00	0,00	0,00	0,00	0,00	21.144,55
2021-Fundo Municipal de Educação	0,00	7.500,00	7.500,00	0,00	0,00	0,00	204.466,23
2021-Secretaria de Educação	0,00	0,00	0,00	0,00	0,00	0,00	782,13
2021-Fundo Desenv. da Educ. Basica - FUN	0,00	0,00	0,00	0,00	0,00	0,00	196.678,69
2021-Secretaria de Saude	0,00	0,00	0,00	0,00	0,00	0,00	7.977,04
2021-Secretaria de Governo	0,00	7.500,00	7.500,00	0,00	0,00	0,00	663,50
2021-Fundo Municipal de Educação	0,00	0,00	0,00	0,00	0,00	0,00	10.711,05
2021-Secretaria de Educação	0,00	0,00	0,00	0,00	0,00	0,00	13.974,05
2021-Fundo Municipal de Saude	0,00	0,00	0,00	0,00	0,00	0,00	2.870,17
2021-Secretaria de Assistencia Social	0,00	12.400,74	1.689,69	1.689,69	0,00	0,00	11.034,27
2021-Fundo Municipal de Assistencia Soci	0,00	0,00	0,00	0,00	0,00	0,00	11.034,27
2021-Sec. de Cultura, Esportes e Turismo	0,00	20.848,76	19.814,49	9.814,49	0,00	0,00	69.009,84
2021-Secretaria de Infraestrutura	0,00	25.656,60	23.446,34	23.446,34	0,00	0,00	21.129,68
2022-Secretaria de Administração e Finan	0,00	12.907,64	4.232,96	4.232,96	0,00	0,00	

RELATÓRIO RESUMIDO DA EXECUÇÃO ORÇAMENTÁRIA
 DEMONSTRATIVO DOS RESTOS A PAGAR
 POR PODER E ÓRGÃO

RREO - ANEXO 7 (LRF, Art 53, inciso V)

ORÇAMENTOS FISCAL E DA SEGURIDADE SOCIAL
 1º Bimestre de 2023 (Janeiro a Fevereiro)

R\$ 1,00

PODER / ÓRGÃO	RESTOS A PAGAR NÃO PROCESSADOS						SALDO TOTAL (I) = (e)+(k)
	INSCRITOS		LIQUIDADOS (h)	PAGOS (i)	CANCELADOS (j)	SALDO (k) = (f+g) - (i+j)	
	EM EXERCÍCIOS ANTERIORES (f)	EM 31 DE DEZ. EXERC. ANTERIOR (g)					
2022-Secretaria de Agricultura	0,00	1.261,50	1.096,50	1.096,50	0,00	165,00	133.529,52
2022-Fundo Municipal de Agricultura - FM	0,00	0,00	0,00	0,00	0,00	0,00	0,00
2022-Secretaria de Meio Ambiente	0,00	0,00	0,00	0,00	0,00	0,00	1.112,50
Legislativo	0,00	166.016,14	45.531,07	40.531,07	83.008,07	42.477,00	42.477,00
2022-Câmara Municipal	0,00	166.016,14	45.531,07	40.531,07	83.008,07	42.477,00	42.477,00
RESTOS A PAGAR (INTRA-ORÇAMENTÁRIO (II))	0,00	0,00	0,00	0,00	0,00	0,00	0,00
TOTAL (III)=(I)+(II)	126.926,78	263.916,47	120.566,32	98.066,32	83.008,07	209.768,86	2.510.433,85

RELATÓRIO RESUMIDO DA EXECUÇÃO ORÇAMENTÁRIA
 DEMONSTRATIVO DOS RESTOS A PAGAR
 POR PODER E ÓRGÃO
 ORÇAMENTOS FISCAL E DA SEGURIDADE SOCIAL
 1º bimestre de 2023 (Janeiro a Fevereiro)

RREO - ANEXO 7 (LRF, Art. 53, inciso V)

R\$ 1,00

PODER / ÓRGÃO	RESTOS A PAGAR PROCESSADOS E NÃO PROCESSADOS LIQUIDADOS EM EXERCÍCIOS ANTERIORES				
	INSCRITOS				SALDO (e) = (a+b) - (c+d)
	EM EXERCÍCIOS ANTERIORES (a)	EM 31 DE DEZ. EXERC. ANTERIOR (b)	PAGOS (c)	CANCELADOS (d)	
RESTOS A PAGAR (INTRA-ORÇAMENTÁRIO (II))	0,00	0,00	0,00	0,00	0,00





RREO - ANEXO 7 (LRF, Art 53, inciso V)

R\$ 1,00

PODER / ÓRGÃO	RESTOS A PAGAR NÃO PROCESSADOS						
	INSCRITOS		LIQUIDADOS (h)	PAGOS (i)	CANCELADOS (j)	SALDO (k) = (f+g)-(i+j)	SALDO TOTAL (l) = (e)+(k)
	EM EXERCÍCIOS ANTERIORES (f)	EM 31 DE DEZ. EXERC. ANTERIOR (g)					
RESTOS A PAGAR (INTRA-ORÇAMENTÁRIO (II))	0,00	0,00	0,00	0,00	0,00	0,00	0,00

FONTE: SISTEMA: Aspect Informática - UNIDADE RESPONSÁVEL: Prefeitura Municipal de Altanreira - DATA DA EMISSÃO: 30/03/2023 - HORA DA EMISSÃO: 17:18:32

NOTAS:

	
FRANCISCO DARLOMAR RODRIGUES SOARES PREFEITO MUNICIPAL	INFOCONT ASSESSORIA CONTABIL MUNICIPAL CONTEADOR
	
LUIZ PEDRO BEZERRA NETO GESTOR/ORDENADOR	GENIARA LINS DE SALES Controladora Geral

RREO - ANEXO 8 (LDB, Art.72)

R\$ 1,00

RECEITAS RESULTANTE DE IMPOSTOS (Arts. 212 e 212-A da Constituição Federal)

RECEITA RESULTANTE DE IMPOSTOS (caput do art. 212 da Constituição)	PREVISÃO ATUALIZADA (a)	RECEITAS REALIZADAS Até o bimestre (b)
1 - RECEITAS DE IMPOSTOS	1.446.000,00	84.801,44
1.1 - Receita resultante do imposto sobre a propriedade predial e territorial urbana - IPTU	32.000,00	13.953,39
1.2 - Receita resultante do imposto sobre transmissão inter vivos - ITBI	1.000,00	820,00
1.3 - Receita resultante do imposto sobre serviços de qualquer natureza - ISS	173.000,00	49.602,19
1.4 - Receita resultante do imposto de renda retido na fonte - IRRF	1.240.000,00	20.425,86
2 - RECEITA DE TRANSFERÊNCIAS CONSTITUCIONAIS E LEGAIS	27.941.479,00	4.806.043,05
2.1 - Cota parte do FPM	17.472.479,00	3.094.058,22
2.1.1 - Parcela referente à CF, art. 159, I, alínea b	16.277.479,00	3.094.058,22
2.1.2 - Parcela referente à CF, art. 159, I, alíneas d e e	1.195.000,00	0,00
2.2 - Cota parte do ICMS	10.120.000,00	1.616.291,23
2.3 - Cota parte IPI - Exportação	33.000,00	4.852,22
2.4 - Cota parte ITR	1.000,00	25,18
2.5 - Cota parte IPVA	315.000,00	90.816,20
2.6 - Cota parte IOF-ouro	0,00	0,00
2.7 - Compensações financeiras provenientes de impostos e transferências constitucionais	0,00	0,00
3 - TOTAL DA RECEITA RESULTANTE DE IMPOSTOS (1 + 2)	29.387.479,00	4.890.844,49
4 - TOTAL DESTINADO AO FUNDEB - 20% DE ((2.1.1) + (2.2) + (2.3) + (2.4) + (2.5) + (2.7))	5.293.800,00	961.208,52
5 - VALOR MÍNIMO A SER APLICADO ALÉM DO VALOR DESTINADO AO FUNDEB - 5% DE ((2.1.1) + (2.2) + (2.3) + (2.4) + (2.5) + (2.7)) + 25% DE ((1.1) + (1.2) + (1.3) + (1.4) + (2.1.2) + (2.6))	1.997.573,95	261.502,51
FUNDEB		

RECEITAS RECEBIDAS DO FUNDEB DO EXERCÍCIO	PREVISÃO ATUALIZADA (a)	RECEITAS REALIZADAS Até o bimestre (b)
6 - RECEITAS RECEBIDAS DO FUNDEB		
6.1 - FUNDEB - Impostos e Transferências de Impostos	14.271.734,00	2.789.531,99
6.1.1 - Principal	7.861.682,00	1.431.297,30
6.1.2 - Rendimentos de aplicação financeira	7.749.682,00	1.416.605,76
6.1.3 - Ressarcimento de Recursos do Fundeb	112.000,00	14.691,54
6.2 - FUNDEB - Complementação da União - VAAF	0,00	0,00
6.2.1 - Principal	3.317.960,00	716.256,04
6.2.2 - Rendimentos de aplicação financeira	0,00	0,00
6.2.3 - Ressarcimento de Recursos do Fundeb	0,00	0,00
6.3 - FUNDEB - Complementação da União - VAAE	2.897.872,00	641.978,65
6.3.1 - Principal	2.897.872,00	641.978,65
6.3.2 - Rendimentos de aplicação financeira	0,00	0,00
6.3.3 - Ressarcimento de Recursos do Fundeb	0,00	0,00
6.4 - FUNDEB - Complementação da União - VAAF	194.220,00	0,00
6.4.1 - Principal	194.220,00	0,00
6.4.2 - Rendimentos de aplicação financeira	0,00	0,00
6.4.3 - Ressarcimento de Recursos do Fundeb	0,00	0,00
7 - RESULTADO LÍQUIDO DAS TRANSFERÊNCIAS DO FUNDEB (6.1.1 - 4)	2.455.882,00	455.397,24
RECURSOS RECEBIDOS EM EXERCÍCIOS ANTERIORES E NÃO UTILIZADOS (SUPERÁVIT)		
8 - TOTAL DOS RECURSOS DE SUPERÁVIT		
8.1 - SUPERÁVIT DO EXERCÍCIO IMEDIATAMENTE ANTERIOR		0,00
8.2 - SUPERÁVIT RESIDUAL DE OUTROS EXERCÍCIOS		0,00
9 - TOTAL DOS RECURSOS DO FUNDEB DISPONÍVEIS PARA UTILIZAÇÃO (6 + 8)		2.789.531,99

DESPESAS COM RECURSOS DO FUNDEB (Por Área de Atuação) b	DOTAÇÃO ATUALIZADA (c)	DESPESAS EMPENHADAS Até o Bimestre (d)	DESPESAS LIQUIDADAS Até o Bimestre (e)	DESPESAS PAGAS Até o Bimestre (f)	DESPESAS PAGAS Até o Bimestre (f)	INSCR. EM RESTOS A PAGAR NÃO PROC. (SEM DISPONIB. DE CAIXA) (7) (h)	DESP. EMPENHADAS EM VALOR SUPERIOR RECEITA RECEBIDA NO EXERC. (9) (i)
10 - TOTAL DAS DESPESAS COM RECURSOS DO FUNDEB	14.616.479,80	2.543.765,25	1.550.705,23	630.771,38			
10.1 - PROFESSIONAIS DA EDUCAÇÃO BÁSICA	10.010.456,86	2.166.100,00	1.374.967,49	541.811,41			
10.1.1 - Educação infantil	1.219.019,80	580.000,00	347.328,18	131.011,60			
10.1.2 - Ensino Fundamental	8.507.937,06	1.501.000,00	992.966,52	396.268,83			
10.1.3 - Educação de Jovens e Adultos	283.500,00	85.100,00	34.672,79	14.530,98			
10.1.4 - Educação Especial	0,00	0,00	0,00	0,00			
10.1.5 - Administração Geral	0,00	0,00	0,00	0,00			
10.2 - OUTRAS DESPESAS	4.606.022,94	377.665,25	175.737,74	88.959,97			
10.2.1 - Educação infantil	1.022.254,60	0,00	0,00	0,00			
10.2.2 - Ensino Fundamental	3.581.768,34	377.665,25	175.737,74	88.959,97			
10.2.3 - Educação de Jovens e Adultos	2.000,00	0,00	0,00	0,00			
10.2.4 - Educação Especial	0,00	0,00	0,00	0,00			
10.2.5 - Administração Geral	0,00	0,00	0,00	0,00			
10.2.6 - Transporte (Escolar)	0,00	0,00	0,00	0,00			
10.2.7 - Outras	0,00	0,00	0,00	0,00			

DESPESAS CUSTEADAS COM RECEITAS DO FUNDEB RECEBIDAS NO EXERCÍCIO	DESPESAS EMPENHADAS Até o Bimestre (d)	DESPESAS LIQUIDADAS Até o Bimestre (e)	DESPESAS PAGAS Até o Bimestre (f)	INSCRITAS EM RESTOS A PAGAR NÃO PROCESSADAS (g)	INSCR. EM RESTOS A PAGAR NÃO PROC. (SEM DISPONIB. DE CAIXA) (7) (h)	DESP. EMPENHADAS EM VALOR SUPERIOR RECEITA RECEBIDA NO EXERC. (9) (i)
11 - TOTAL DAS DESPESAS CUSTEADAS COM RECURSOS DO FUNDEB RECEBIDAS NO EXERCÍCIO	2.719.773,05	1.658.263,03	630.771,38			
11.1 - Total das despesas custeadas com FUNDEB - impostos e transferências de imp	1.198.765,25	427.967,10	163.601,29			158.743,96
11.2 - Total das despesas custeadas com FUNDEB - Complementação da União - VAAT	875.000,00	809.763,23	337.758,49			4.029,15
11.3 - Total das despesas custeadas com FUNDEB - Complementação da União - VAAT	646.007,80	420.537,70	129.411,60			0,00
11.4 - Total das despesas custeadas com FUNDEB - Complementação da União - VAAR	0,00	0,00	0,00			0,00
12 - Total das despesas do FUNDEB com profissionais de educação básica aplicadas na educação infantil	2.166.100,00	1.374.967,49	541.811,41			0,00
13 - Total das despesas custeadas com FUNDEB - complementação da União - VAAT	646.007,80	420.537,70	129.411,60			0,00

14 - Total das despesas custeadas com FUNDEB - complementação da União - VAAT aplicadas em Despesa de Capital | 176.007,80 | 107.557,80 | 0,00 | 0,00

INDICADORES - Art.212-A, Inciso XI e Parágrafo 3º - Constituição Federal	VALOR	VALOR	VALOR	VALOR	% APLICADO (m)
	EXIGIDO (j)	APLICADO (k)	APÓS DEDUÇÕES (l)	CONSIDERADO APÓS AJUSTE (p)	
15 - Mínimo de 70% do FUNDEB na remuneração dos profissionais da educação básica	1.952.672,39	1.374.967,49	1.374.967,49	49,29	
16 - Percentual de 50% da complementação da União ao FUNDEB (VAAT) educação infantil	320.989,33	420.537,70	420.537,70	65,51	
17 - Mínimo de 15% da complementação da União ao FUNDEB - VAAT em Despesas de Capital	96.296,80	107.557,80	107.557,80	16,75	

INDICADOR - Art.25, Parágrafo 3º - Lei nº 14.113, de 2020 - (Máximo de 10% de Superávit)³ | VALOR MÁXIMO PERMITIDO (n) | VALOR NÃO APLICADO (o) | VALOR NÃO APLICADO APÓS AJUSTE (p) | VALOR NÃO APLICADO EXCEDENTE AO MÁXIMO PERMITIDO (q) | % NÃO APLICADO (r)

18 - Total da receita recebida e não aplicada no exercício | 278.953,20 | 1.131.268,96 | 1.131.268,96 | 852.315,76 | 40,55

INDICADOR - Art.25, Parágrafo 3º - Lei nº 14.113, de 2020 - (Aplicação do Superávit de Exercício Anterior) ³	VALOR SUPERÁVIT PERMITIDO NO EXERCÍCIO ANTERIOR (s)	VALOR NÃO APLICADO NO EXERCÍCIO ANTERIOR (t)	VALOR SUPERÁVIT APLICADO ATÉ O PRIMEIRO QUADRIMESTRE (u)	VALOR APLICADO APÓS O PRIMEIRO QUADRIMESTRE (v)
	19 - Total das Despesas custeadas com Superávit do FUNDEB	0,00	0,00	0,00
19.1 - Total das despesas custeadas com FUNDEB - impostos e transferências de impostos	0,00	0,00	0,00	0,00
19.2 - Total das despesas custeadas com FUNDEB - complementação da União (VAAF + VAAT + VAAR)	0,00	0,00	0,00	0,00

DESPESAS COM MANUTENÇÃO E DESENVOLVIMENTO DO ENSINO - MDE - CUSTEADAS COM RECEITA DE IMPOSTOS (EXCETO FUNDEB)

DESPESAS COM AÇÕES TÍPICAS DE MDE - RECEITAS DE IMPOSTOS - EXCETO FUNDEB (por área de atuação)6	DOTAÇÃO ATUALIZADA (c)	DESPESAS EMPENHADAS Até o Bimestre (d)	DESPESAS LÍQUIDAS Até o Bimestre (e)	DESPESAS PAGAS Até o Bimestre (f)	VALOR
20 - TOTAL DAS DESPESAS COM AÇÕES TÍPICAS DE MDE CUSTEADAS COM RECEITAS DE IMPOSTOS	1.954.473,95	273.664,52	149.168,33	29.297,28	
20.1 - Educação Infantil	50.000,00	0,00	0,00	0,00	
20.2 - Ensino Fundamental	1.870.473,95	273.664,52	149.168,33	29.297,28	
20.3 - Educação de Jovens e Adultos	0,00	0,00	0,00	0,00	
20.4 - Educação Especial	31.500,00	0,00	0,00	0,00	
20.5 - Administração Geral	0,00	0,00	0,00	0,00	
20.6 - Transporte (Escolar)	0,00	0,00	0,00	0,00	
20.7 - Outras	2.500,00	0,00	0,00	0,00	

DESPESAS COM MANUTENÇÃO E DESENVOLVIMENTO DO ENSINO - MDE - CUSTEADAS COM RECEITA DE IMPOSTOS E COM RECURSOS DO FUNDEB

DESPESAS COM AÇÕES TÍPICAS DE MDE - RECEITAS DE IMPOSTOS E RECURSOS DO FUNDEB (por área de atuação)6	DOTAÇÃO ATUALIZADA (c)	DESPESAS EMPENHADAS Até o Bimestre (d)	DESPESAS LÍQUIDAS Até o Bimestre (e)	DESPESAS PAGAS Até o Bimestre (f)	VALOR
21 - TOTAL DAS DESPESAS COM AÇÕES TÍPICAS DE MDE CUSTEADAS COM RECEITAS DE IMPOSTOS E	16.569.453,75	2.993.437,57	1.807.431,36	660.068,66	
21.1 - EDUCAÇÃO INFANTIL	2.291.274,40	756.007,80	454.885,98	131.011,60	
21.1.1 - Creche	0,00	756.007,80	454.885,98	131.011,60	
21.1.2 - Pré-escola	2.291.274,40	0,00	0,00	0,00	
21.2 - ENSINO FUNDAMENTAL	14.278.179,35	2.237.429,77	1.352.545,38	529.057,06	

APURAÇÃO DAS DESPESAS PARA FINS DE LIMITE MÍNIMO CONSTITUCIONAL

22 - TOTAL DAS DESPESAS DE MDE CUSTEADAS COM RECURSOS DE IMPOSTOS = (L20(d ou e))	149.168,33
23 - TOTAL DAS RECEITAS TRANSFERIDAS AO FUNDEB = (L4)	961.208,52
24 - (-) RECEITAS DO FUNDEB NÃO UTILIZADAS NO EXERCÍCIO, EM VALOR SUPERIOR A 10% = L(18q)	852.315,76
25 - (-) SUPERÁVIT PERMITIDO NO EXERCÍCIO IMEDIATAMENTE ANTERIOR NÃO APLICADO NO EXERCÍCIO ATUAL = L19,1(x)	0,00
26 - (-) RESTOS A PAGAR NÃO PROCESSADOS INSCRITOS NO EXERCÍCIO SEM DISPONIBILIDADE FINANCEIRA DE RECURSOS DE IMPOSTOS4	0,00

27 - (-) CANCELAMENTO, NO EXERCÍCIO, DE RESTOS A PAGAR INSCRITOS COM DISPONIBILIDADE FINANCEIRA DE RECURSOS DE IMPOSTOS VINCULADOS AO ENSINO
= (130.1(af)) + (130.2(af))) | 0,00

28 - TOTAL DAS DESPESAS PARA FINS DE LIMITE ((22 + 23) - (24 + 25 + 26 + 27)) | 258.061,09

APURAÇÃO DO LIMITE MÍNIMO CONSTITUCIONAL(2 e 5)	VALOR EXIGIDO (z)	VALOR APLICADO (aa)	% APLICADO (ab)
---	-------------------	---------------------	-----------------

29 - APLICAÇÃO EM MDE SOBRE A RECEITA RESULTANTE DE IMPOSTOS | 1.222.711,12 | 258.061,09 | 5,28

RESTOS A PAGAR INSCRITOS EM EXERCÍCIOS ANTERIORES COM DISPONIBILIDADE FINANCEIRA DE RECURSOS DE IMPOSTOS E DO FUNDEB8	SALDO INICIAL (ac)	RP LIQUIDADOS (ad)	RP PAGOS (ae)	RP CANCELADOS (af)	SALDO FINAL (ag) = (ac)-(ae)-(af)
30 - RESTOS A PAGAR DE DESPESAS COM MDE	2.003.760,28	7.946,15	1.323.069,99	0,00	680.690,29
30.1 - Executadas com recursos de impostos e transferências de impostos	990.930,05	0,00	730.269,35	0,00	260.660,70
30.2 - Executadas com recursos do FUNDEB - Impostos	923.955,93	7.946,15	503.926,34	0,00	420.029,59
30.3 - Executadas com recursos do FUNDEB - complementação da União (VAAT + VAAF + VAAR)	88.874,30	0,00	88.874,30	0,00	0,00

OUTRAS INFORMAÇÕES PARA CONTROLE

RECEITAS ADICIONAIS PARA FINANCIAMENTO DO ENSINO	PREVISÃO ATUALIZADA (a)	RECEITAS REALIZADAS Até o Bimestre (b)
31 - TOTAL DAS RECEITAS ADICIONAIS PARA FINANCIAMENTO DO ENSINO	3.088.940,00	187.894,91
31.1 - RECEITAS DE TRANSFERÊNCIAS DO FNDE (INCLUINDO RENDIMENTOS DE APLICAÇÃO FINANCEIRA)	1.460.000,00	148.493,52
31.1.1 - Salário-Educação	334.000,00	71.193,25
31.1.2 - PDDE	1.000,00	0,00
31.1.3 - PNAE	406.000,00	33.049,71
31.1.4 - PNATE	605.000,00	732,53
31.1.5 - Outras transferências do FNDE	114.000,00	43.518,03
31.2 - RECEITAS DE TRANSFERÊNCIAS DE CONVENTOS	1.379.940,00	0,00
31.3 - RECEITA DE ROYALTIES DESTINADOS A EDUCAÇÃO	249.000,00	39.401,39
31.4 - RECEITA DE OPERAÇÕES DE CRÉDITO VINCULADAS À EDUCAÇÃO	0,00	0,00
31.5 - OUTRAS RECEITAS PARA FINANCIAMENTO DO ENSINO	0,00	0,00

OUTRAS DESPESAS COM EDUCAÇÃO (Por Área de Atuação)6	DOTAÇÃO ATUALIZADA (c)	DESPESAS EMPENHADAS Até o bimestre (d)	DESPESAS LIQUIDADAS Até o bimestre (e)	DESPESAS PAGAS Até o bimestre (f)
32 - TOTAL DAS OUTRAS DESPESAS COM EDUCAÇÃO	9.317.087,01	1.182.362,58	250.361,26	38.202,92
32.1 - EDUCAÇÃO INFANTIL	2.232.905,01	221.864,63	133.766,18	10.329,34
32.2 - ENSINO FUNDAMENTAL	6.626.182,00	960.497,95	116.595,08	27.873,58
32.3 - ENSINO MÉDIO	0,00	0,00	0,00	0,00
32.4 - ENSINO SUPERIOR	102.250,00	0,00	0,00	0,00
32.5 - ENSINO PROFISSIONAL	1.000,00	0,00	0,00	0,00
32.6 - ENSINO DE JOVENS E ADULTOS	354.750,00	0,00	0,00	0,00
32.7 - EDUCAÇÃO ESPECIAL	0,00	0,00	0,00	0,00
32.8 - OUTRAS	0,00	0,00	0,00	0,00

TOTAL GERAL DAS DESPESAS COM EDUCAÇÃO	DOTAÇÃO ATUALIZADA (c)	DESPESAS EMPENHADAS Até o bimestre (d)	DESPESAS LIQUIDADAS Até o bimestre (e)	DESPESAS PAGAS Até o bimestre (f)
33 - TOTAL GERAL DAS DESPESAS COM EDUCAÇÃO (10 + 20 + 32)	26.726.925,96	3.999.792,35	1.950.234,82	698.271,58
33.1 - Despesas Correntes	19.076.197,41	3.150.584,15	1.767.545,42	698.271,58
33.1.1 - Pessoal Ativo	12.365.610,20	2.207.300,00	1.386.274,25	547.510,77
33.1.2 - Pessoal Inativo	0,00	0,00	0,00	0,00
33.1.3 - Transferências às instituições comunitárias, confessionais ou filantrópicas sem fins lucrativos	283.722,00	847,00	847,00	847,00
33.1.4 - outras despesas Correntes	6.426.865,21	942.437,15	380.424,17	149.913,81
33.2 - Despesas de Capital	7.650.728,55	849.208,20	182.689,40	0,00
33.2.1 - Transferências às instituições comunitárias, confessionais ou filantrópicas sem fins lucrativos	51.000,00	0,00	0,00	0,00
33.2.2 - outras Despesas de Capital	7.599.728,55	849.208,20	182.689,40	0,00

CONTROLE DA DISPONIBILIDADE FINANCEIRA E CONCILIAÇÃO BANCÁRIA

34 - DISPONIBILIDADE FINANCEIRA EM 31 DE DEZEMBRO DE 2022

FUNDEB (ae)

SALÁRIO EDUCAÇÃO (af)

601.742,69





0,00

RELATÓRIO RESUMIDO DA EXECUÇÃO ORÇAMENTÁRIA
 DEMONSTR. DAS RECEITAS E DESPESAS
 COM MANUTENÇÃO E DESENV. DO ENSINO - MDE
 ORÇAMENTOS FISCAL E DA SEGURIDADE SOCIAL
 1º bimestre de 2023 (Janeiro a Fevereiro)

35 - (+)	INGRESSO DE RECURSOS ATÉ O BIMESTRE (orçamentário)	2.789.531,99	71.193,25
36 - (-)	PAGAMENTOS EFETUADOS ATÉ O BIMESTRE (orçamentário e restos a pagar)	1.223.572,02	12,26
37 - (=)	DISPONIBILIDADE FINANCEIRA ATÉ O BIMESTRE	2.167.702,66	71.180,99
38 - (+)	AJUSTES POSITIVOS (RETENÇÕES E OUTROS VALORES EXTRAORÇAMENTÁRIOS)	0,00	0,00
39 - (-)	AJUSTES NEGATIVOS (OUTROS VALORES EXTRAORÇAMENTÁRIOS)	0,00	0,00
40 - (=)	SALDO FINANCEIRO CONCILIADO(Saldo Bancário)	2.167.702,66	71.180,99

FONTE: SISTEMA: Aspec Informática - UNIDADE RESPONSÁVEL: Prefeitura Municipal de Altaneira - DATA DA EMISSÃO: 30/03/2023 - HORA DA EMISSÃO: 17:18:32

- 1 Os valores informados devem corresponder ao efetivamente transferido. Os percentuais correspondem ao disposto na legislação.
- 2 Limites mínimos anuais a serem cumpridos no encerramento do exercício.
- 3 Art. 25, parágrafo 3º. Lei 14.113/2020: Até 10% (dez por cento) dos recursos recebidos à conta dos Fundos, inclusive relativos à complementação da União, nos termos do parágrafo 2º do art. 16 desta Lei, poderão ser utilizados no primeiro quadrimestre do exercício imediatamente subsequente, mediante abertura de crédito adicional.
- 4 Os valores referentes à parcela dos restos a pagar inscritos sem disponibilidade financeira deverão ser informados somente no RREQ do último bimestre do exercício.
- 5 Nos cinco primeiros bimestres do exercício o acompanhamento será feito com base na despesa liquidada. No último bimestre do exercício, o valor deverá corresponder ao total da despesa empenhada.
- 6 As linhas representam áreas de atuação e não correspondem exatamente às subfunções da Função Educação. As despesas classificadas nas demais subfunções típicas e nas subfunções atípicas deverão ser rateadas para essas áreas de atuação.
- 7 Valor inscrito em RPNP sem disponibilidade de caixa, que não será considerado na apuração dos indicadores e limites. Para as linhas 15, 16 e 17, deverá ser comparado o total inscrito em RPNP com a disponibilidade de caixa por fonte de recursos. Para a linha 14, deverá ser verificada a diferença entre a disponibilidade nas Fontes do Fundeb e os RPNP referentes a essas despesas. Para a linha 18, deverá ser verificada a diferença entre as disponibilidades na fonte VAAE e os RPNP dessas despesas.
- 8 Controle da execução de restos a pagar considerados no cumprimento do limite mínimo dos exercícios anteriores.
- 9 Nesta coluna não devem ser informados valores inferiores a 0 (zero).
- 10 Essa coluna não deve conter percentual superior a 100%. Caso isso ocorra, em razão de valores informados na coluna (-), os percentuais devem ser ajustados para 100%.

	
FRANCISCO DARIOMAR RODRIGUES SOARES PREFEITO MUNICIPAL	GENIARA LINS DE SALES Controladora Geral
	
LUIZ PEDRO BEZERRA NETO GESTOR/ORDENADOR	GENIARA LINS DE SALES Controladora Geral

RREO - ANEXO XII (LC 141/2012, art.35)

R\$ 1,00

RECEITAS RESULTANTES DE IMPOSTOS E TRANSFERÊNCIAS CONSTITUCIONAIS E LEGAIS	PREVISÃO INICIAL	PREVISÃO ATUALIZADA (a)	RECEITAS REALIZADAS					
			ATÉ O BIMESTRE (b)	% (b/a)x100				
			ATÉ O BIMESTRE (d)	% (d/c)x100				
RECEITA DE IMPOSTOS (1)	1.446.000,00	1.446.000,00	84.801,44	5,86				
Receita resultante do Imposto Predial e Territorial Urbano - IPTU	32.000,00	32.000,00	13.953,39	43,60				
Receita resultante do Imposto sobre Transmissão Inter Vivos - ITBI	1.000,00	1.000,00	820,00	82,00				
Receita resultante do Imposto sobre Serviços de Qualquer Natureza - ISS	173.000,00	173.000,00	49.602,19	28,67				
Receita resultante do Imposto de Renda e Provento de Qualquer Natureza Retido na Fonte - IRRF	1.240.000,00	1.240.000,00	20.425,86	1,65				
RECEITAS DE TRANSFERÊNCIAS CONSTITUCIONAIS E LEGAIS (II)	26.746.479,00	26.746.479,00	4.806.043,05	17,97				
Cota Parte FPM	16.277.479,00	16.277.479,00	3.094.058,22	19,01				
Cota Parte ITR	1.000,00	1.000,00	25,18	2,52				
Cota Parte IPTVA	315.000,00	315.000,00	90.816,20	28,83				
Cota Parte ICMS	10.120.000,00	10.120.000,00	1.616.291,23	15,97				
Cota Parte IPI - Exportação	33.000,00	33.000,00	4.852,22	14,70				
Outras Transferências Financeiras Provenientes de Impostos e Transferências Constitucionais	0,00	0,00	0,00	0,00				
TOTAL DAS RECEITAS RESULTANTES DE IMPOSTOS E TRANSFERÊNCIAS CONSTITUCIONAIS E LEGAIS (III) = I+II	28.192.479,00	28.192.479,00	4.890.844,49	17,35				
DESPESAS COM AÇÕES E SERVIÇOS PÚBLICOS DE SAÚDE (ASPS) POR SUBFUNÇÕES E CATEGORIA ECONÔMICA	DOTAÇÃO INICIAL	DOTAÇÃO ATUALIZADA (c)	DESPESAS EMPENHADAS ATÉ O BIMESTRE (d)	% (d/c)x100	DESPESAS LIQUIDADAS ATÉ O BIMESTRE (e)	% (e/c)x100	DESPESAS PAGAS ATÉ O BIMESTRE (f)	% (f/c)x100
ATENÇÃO BÁSICA (IV)	2.627.567,85	2.996.867,85	1.443.320,88	48,16	809.730,61	27,02	359.638,75	12,00
Despesas Correntes	2.611.409,85	2.980.709,85	1.443.320,88	48,42	809.730,61	27,17	359.638,75	12,07
Despesas de Capital	16.158,00	16.158,00	0,00	0,00	0,00	0,00	0,00	0,00
ASSISTÊNCIA HOSPITALAR E AMBULATORIAL (V)	1.589.554,00	991.304,00	520.681,19	52,52	14.899,42	1,50	6.091,93	0,61
Despesas Correntes	1.589.554,00	991.304,00	520.681,19	52,52	14.899,42	1,50	6.091,93	0,61
Despesas de Capital	0,00	0,00	0,00	0,00	0,00	0,00	0,00	0,00
SUPORTE PROFILÁTICO E TERAPÊUTICO (VI)	18.000,00	18.000,00	0,00	0,00	0,00	0,00	0,00	0,00
Despesas Correntes	18.000,00	18.000,00	0,00	0,00	0,00	0,00	0,00	0,00
Despesas de Capital	0,00	0,00	0,00	0,00	0,00	0,00	0,00	0,00
VIGILÂNCIA SANITÁRIA (VII)	2.000,00	2.000,00	0,00	0,00	0,00	0,00	0,00	0,00
Despesas Correntes	1.500,00	1.500,00	0,00	0,00	0,00	0,00	0,00	0,00
Despesas de Capital	500,00	500,00	0,00	0,00	0,00	0,00	0,00	0,00

RELATORIO RESUMIDO DA EXECUÇÃO ORÇAMENTÁRIA
 DEMONSTRATIVO DAS RECEITAS E DESPESAS COM
 AÇÕES E SERVIÇOS PÚBLICOS DE SAÚDE
 ORÇAMENTOS FISCAL E DA SEGURIDADE SOCIAL
 1º bimestre de 2023 (Janeiro a Fevereiro)

VIGILANCIA EPIDEMIOLÓGICA (VIII)	1.250,00	1.250,00	0,00	0,00	0,00	0,00	0,00	0,00
Despesas Correntes	1.250,00	1.250,00	0,00	0,00	0,00	0,00	0,00	0,00
Despesas de Capital	0,00	0,00	0,00	0,00	0,00	0,00	0,00	0,00
ALIMENTAÇÃO E NUTRIÇÃO (IX)	0,00	0,00	0,00	0,00	0,00	0,00	0,00	0,00
Despesas Correntes	0,00	0,00	0,00	0,00	0,00	0,00	0,00	0,00
Despesas de Capital	0,00	0,00	0,00	0,00	0,00	0,00	0,00	0,00
OUTRAS SUBFUNÇÕES (X)	0,00	0,00	0,00	0,00	0,00	0,00	0,00	0,00
Despesas Correntes	0,00	0,00	0,00	0,00	0,00	0,00	0,00	0,00
Despesas de Capital	0,00	0,00	0,00	0,00	0,00	0,00	0,00	0,00
TOTAL (XI)=(IV+V+VI+VII+VIII+IX+X)	4.238.371,85	4.009.421,85	1.964.002,07	48,98	824.630,03	20,57	365.730,68	9,12

APURAÇÃO DO CUMPRIMENTO DO LIMITE MÍNIMO PARA APLICAÇÃO EM ASPs

	DESPESAS EMPENHADAS (d)	DESPESAS LIQUIDADAS (e)	DESPESAS PAGAS (f)
Total das Despesas com ASPs (XII)=(XI)	1.964.002,07	824.630,03	365.730,68
(-) Restos a Pagar Não Processados Indevidamente no exercício sem Disponibilidade Financeira (XIII)	0,00	0,00	0,00
(-) Despesas custeadas com Recursos Vinculados a Parcela do Percentual Mínimo que não foi Aplicada em ASPs em Exercícios Anteriores (XIV)	0,00	0,00	0,00
(-) Despesas custeadas com Disponibilidade de Caixa Vinculada aos Restos a Pagar Cancelados (XV)	0,00	0,00	0,00

(=) VALOR APLICADO EM ASPs (XVI) = (XII - XIII - XIV - XV) | 1.964.002,07 | 824.630,03 | 365.730,68 |

Despesa Mínima a ser Aplicada em ASPs (XVII) = (III) x 15% (LC 141/2012) | 733.626,67

Despesa Mínima a ser Aplicada em ASPs (XVIII) = (III) x 0,00% (Lei Orgânica Municipal) | 0,00

Diferença entre o Valor Aplicado e a Despesa Mínima a ser Aplicada (XVIII) = (XVI (d ou e) - XVII)1 | 91.003,36

Limite não cumprido (XIX) = (XVIII) (quando valor for inferior a zero) | 0,00

PERCENTUAL DA RECEITA DE IMPOSTOS E TRANSFERÊNCIAS CONSTITUCIONAIS E LEGAIS APLICADO EM ASPs (XVI / II)*100 (mínimo de 15% conforme LC nº 141/2012 ou % da Lei Orgânica Municipal) | 16,86

CONTROLE DO VALOR REFERENTE AO PERCENTUAL MÍNIMO NÃO CUMPRIDO EM EXERCÍCIOS ANTERIORES PARA	LIMITE NÃO CUMPRIDO	
FINES DE APLICAÇÃO DOS RECURSOS VINCULADOS CONFORME ARTIGOS 25 E 26 DA LC 141/2012	SALDO INICIAL	SALDO FINAL (não aplicado)1



RELATORIO RESUMIDO DA EXECUÇÃO ORÇAMENTÁRIA
 DEMONSTRATIVO DAS RECEITAS E DESPESAS COM
 AÇÕES E SERVIÇOS PÚBLICOS DE SAÚDE
 ORÇAMENTOS FISCAL E DA SEGURIDADE SOCIAL
 1º bimestre de 2023 (Janeiro a Fevereiro)

	(h)	Empenhadas (i)	Liquidadas (j)	Pagas (k)	(l)=(h-(i ou j))
Diferença de limite não cumprido em 2023	0,00	0,00	0,00	0,00	0,00
Diferença de limite não cumprido em 2022	0,00	0,00	0,00	0,00	0,00
Diferença de limite não cumprido em Exercícios Anteriores	0,00	0,00	0,00	0,00	0,00
TOTAL DA DIFERENÇA DE LIMITE NÃO CUMPRIDO EM EXERCÍCIOS ANTERIORES (XX)	0,00	0,00	0,00	0,00	0,00

EXECUÇÃO DE RESTOS A PAGAR

EXERCÍCIO DO EMPENHO	Valor Mínimo p/aplicação em ASPs (m)	Valor aplicado em ASPs no exercício (n)	Valor aplicado além do limite mínimo (o)=(n-m) se < 0 entã (o) = 0	Total inscrito em RP no exercício (p)	RPMP inscritos Indevidamente no exercício sem Disponibi- lidade Finan- ceira(q)=(XIIId)	Valor inscrito em RP considerado no limite (r)=(p-(o+q)) se<0, (r)=0	Total de RP pagos (s)	Total de RP a pagar (t)	Total de RP cancelados ou prescritos (u)	Diferença entre valor aplicado além do limite e o total de RP cancelados (v)=((o+q)-u)
Empenhos de 2023	0,00	0,00	0,00	0,00	0,00	0,00	0,00	0,00	0,00	0,00
Empenhos de 2022	0,00	0,00	0,00	0,00	0,00	0,00	0,00	0,00	0,00	0,00
Empenhos de 2021	0,00	0,00	0,00	0,00	0,00	0,00	0,00	0,00	0,00	0,00
Empenhos de 2020	0,00	0,00	0,00	0,00	0,00	0,00	0,00	0,00	0,00	0,00
Empenhos de 2019 e anteriores	0,00	0,00	0,00	0,00	0,00	0,00	0,00	0,00	0,00	0,00

TOTAL DOS RESTOS A PAGAR CANCELADOS OU PRESCRITOS ATÉ O FINAL DO EXERCÍCIO ATUAL QUE AFETARAM O CUMPRIMENTO DO LIMITE (XXI) 0,00
 TOTAL DOS RESTOS A PAGAR CANCELADOS OU PRESCRITOS ATÉ O FINAL DO EXERCÍCIO ANTERIOR QUE AFETARAM O CUMPRIMENTO DO LIMITE (XXII) 0,00
 TOTAL DOS RESTOS A PAGAR CANCELADOS OU PRESCRITOS NO EXERCÍCIO ATUAL QUE AFETARAM O CUMPRIMENTO DO LIMITE (XXIII) = (XXI - XXII) 0,00

CONTROLE DE RESTOS A PAGAR CANCELADOS OU PRESCRITOS CONSIDERADOS PARA FINS DE APLICAÇÃO DA DISPONIBILIDADE DE CAIXA CONFORME ARTIGO 24 Parágrafo 1º e 2º DA LC 141/2012	LIMITE NÃO CUMPRIDO				SALDO FINAL (não aplicado) I (aa)=(w-(x ou y))
	SALDO INICIAL (w)	Despesas Custeadas no Exercício de Referência		Pagas (z)	
		Empenhadas (x)	Liquidadas (y)		

Restos a pagar cancelados ou prescritos em 2023 a serem compensados (XXIV)	0,00	0,00	0,00	0,00	0,00
Restos a pagar cancelados ou prescritos em 2022 a serem compensados (XXV)	0,00	0,00	0,00	0,00	0,00
Restos a pagar cancelados ou prescritos em exercícios anteriores a serem compensados (XXVI)	0,00	0,00	0,00	0,00	0,00
TOTAL DE RESTOS A PAGAR CANCELADOS OU PRESCRITOS A COMPENSAR (XXVII)	0,00	0,00	0,00	0,00	0,00

RECEITAS ADICIONAIS PARA O FINANCIAMENTO DA SAÚDE NÃO COMPUTADAS NO CÁLCULO DO MÍNIMO	PREVISÃO INICIAL	PREVISÃO ATUALIZADA (c)	RECEITAS REALIZADAS	
			ATÉ O BIMESTRE (d)	% (d/c)*100
RECEITAS DE TRANSFERÊNCIAS PARA A SAÚDE (XXVIII)	2.713.000,00	2.713.000,00	275.744,52	10,16
Provenientes da União	2.681.000,00	2.681.000,00	275.744,52	10,29
Provenientes do Estado	24.000,00	24.000,00	0,00	0,00
Provenientes de outros Municípios	8.000,00	8.000,00	0,00	0,00
RECEITAS DE OPERAÇÕES DE CRÉDITO INTERNAS E EXTERNAS VINCULADAS À SAÚDE (XXIX)	0,00	0,00	0,00	0,00
OUTRAS RECEITAS (XXX)	83.000,00	83.000,00	13.133,82	15,82
TOTAL DE RECEITAS ADICIONAIS PARA FINANCIAMENTO DA SAÚDE (XXXI)=(XXVIII+XXIX+XXX)	2.796.000,00	2.796.000,00	288.878,34	10,33

DESPESAS COM SAÚDE POR SUBFUNÇÕES E CATEGORIA ECONÔMICA NÃO COMPUTADAS NO CÁLCULO DO MÍNIMO	DOTAÇÃO INICIAL	DOTAÇÃO ATUALIZADA (c)	DESPESAS EMPENHADAS		DESPESAS LIQUIDADAS		DESPESAS PAGAS	
			ATÉ O BIMESTRE (d)	% (d/c)*100	ATÉ O BIMESTRE (e)	% (e/c)*100	ATÉ O BIMESTRE (f)	% (f/c)*100
ATENÇÃO BÁSICA (XXXII)	2.169.784,00	2.249.284,00	531.493,66	23,63	216.310,70	9,62	118.521,51	5,27
Despesas Correntes	1.744.274,00	1.823.774,00	531.493,66	29,14	216.310,70	11,86	118.521,51	6,50
Despesas de Capital	425.510,00	425.510,00	0,00	0,00	0,00	0,00	0,00	0,00
ASSISTÊNCIA HOSPITALAR E AMBULATORIAL (XXXIII)	1.065.789,00	1.065.789,00	345.558,90	32,42	299.663,12	28,12	267.699,51	25,12
Despesas Correntes	272.750,00	272.750,00	110.000,00	40,33	64.104,22	23,50	37.140,61	11,78
Despesas de Capital	793.039,00	793.039,00	235.558,90	29,70	235.558,90	29,70	235.558,90	29,70
SUORTE PROFISSIONAL E TERAPÊUTICO (XXXIV)	1.000,00	1.000,00	0,00	0,00	0,00	0,00	0,00	0,00

RELATÓRIO RESUMIDO DA EXECUÇÃO ORÇAMENTÁRIA
 DEMONSTRATIVO DAS RECEITAS E DESPESAS COM
 AÇÕES E SERVIÇOS PÚBLICOS DE SAÚDE
 ORÇAMENTOS FISCAL E DA SEGURIDADE SOCIAL
 1º bimestre de 2023 (Janeiro a Fevereiro)

Despesas Correntes	1.000,00	1.000,00	0,00	0,00	0,00	0,00	0,00	0,00	0,00
Despesas de Capital	0,00	0,00	0,00	0,00	0,00	0,00	0,00	0,00	0,00
VIGILANCIA SANITARIA (XXXV)	0,00	0,00	0,00	0,00	0,00	0,00	0,00	0,00	0,00
Despesas Correntes	0,00	0,00	0,00	0,00	0,00	0,00	0,00	0,00	0,00
Despesas de Capital	0,00	0,00	0,00	0,00	0,00	0,00	0,00	0,00	0,00
VIGILANCIA EPIDEMIOLOGICA (XXXVI)	578.300,00	597.300,00	143.800,00	24,08	83.551,57	13,99	41.539,02	6,95	
Despesas Correntes	546.300,00	565.300,00	143.800,00	25,44	83.551,57	14,78	41.539,02	7,35	
Despesas de Capital	32.000,00	32.000,00	0,00	0,00	0,00	0,00	0,00	0,00	
ALIMENTAÇÃO E NUTRIÇÃO (XXXVII)	0,00	0,00	0,00	0,00	0,00	0,00	0,00	0,00	
Despesas Correntes	0,00	0,00	0,00	0,00	0,00	0,00	0,00	0,00	
Despesas de Capital	0,00	0,00	0,00	0,00	0,00	0,00	0,00	0,00	
OUTRAS SUBFUNÇÕES (XXXVIII)	0,00	0,00	0,00	0,00	0,00	0,00	0,00	0,00	
Despesas Correntes	0,00	0,00	0,00	0,00	0,00	0,00	0,00	0,00	
Despesas de Capital	0,00	0,00	0,00	0,00	0,00	0,00	0,00	0,00	
TOTAL DAS DESPESAS NÃO COMPUTADAS NO CÁLCULO DO MÍNIMO (XXXIX)=(XXXII+XXXIII+XXXIV+XXXV+XXXVI+XXXVII+XXXVIII)	3.814.873,00	3.913.373,00	1.020.852,56	26,09	599.525,39	15,32	427.760,04	10,93	

DESPESAS TOTAIS COM SAÚDE EXECUTADAS COM RECURSOS PRÓPRIOS E COM RECURSOS TRANSFERIDOS DE OUTROS ENTES	DOTAÇÃO INICIAL	DOTAÇÃO ATUALIZADA (c)	DESPESAS EMPENHADAS		DESPESAS LIQUIDADAS		DESPESAS PAGAS	
			ATÉ O BIMESTRE (d)	% (d/c)x100	ATÉ O BIMESTRE (e)	% (e/c)x100	ATÉ O BIMESTRE (f)	% (f/c)x100
ATENÇÃO BÁSICA (XI)=(IV + XXXII)	4.797.351,85	5.246.151,85	1.974.814,54	37,64	1.026.041,31	19,56	478.160,26	9,11
ASSISTENCIA HOSPITALAR E AMBULATORIAL (XII)=(V + XXXIII)	2.655.343,00	2.057.093,00	866.240,09	42,11	314.562,54	15,29	273.791,44	13,31
SUORTE PROFISSIONAL E TERAPEUTICO (XIII)=(VI + XXXIV)	19.000,00	19.000,00	0,00	0,00	0,00	0,00	0,00	0,00
VIGILANCIA SANITARIA (XIIII)=(VII + XXXV)	2.000,00	2.000,00	0,00	0,00	0,00	0,00	0,00	0,00
VIGILANCIA EPIDEMIOLOGICA (XLIIV)=(VIII + XXXVI)	579.550,00	598.550,00	143.800,00	24,02	83.551,57	13,96	41.539,02	6,94
ALIMENTAÇÃO E NUTRIÇÃO (XLV)=(IX + XXXVII)	0,00	0,00	0,00	0,00	0,00	0,00	0,00	0,00
OUTRAS SUBFUNÇÕES (XLVI)=(X + XXXVIII)	0,00	0,00	0,00	0,00	0,00	0,00	0,00	0,00
TOTAL DAS DESPESAS COM SAÚDE (XLVII)=(XI + XXXIX)	8.053.244,85	7.922.794,85	2.984.854,63	37,67	1.424.155,42	17,98	793.490,72	10,02

FONTE: SISTEMA: ASPEC Informática - UNIDADE RESPONSÁVEL: Prefeitura Municipal de Altaneira - DATA DA EMISSÃO: 30/03/2023 - HORA DA EMISSÃO: 17:18:32



Notas:

(1) Nos cinco primeiros bimestres do exercício, o acompanhamento será feito com base na despesa liquidada.

RELATÓRIO RESUMIDO DA EXECUÇÃO ORÇAMENTÁRIA
DEMONSTRATIVO DAS RECEITAS E DESPESAS COM
AÇÕES E SERVIÇOS PÚBLICOS DE SAÚDE
ORÇAMENTOS FISCAL E DA SEGURIDADE SOCIAL
1º bimestre de 2023 (Janeiro a Fevereiro)

No último bimestre do exercício, o valor deverá corresponder ao total da despesa empenhada.

(2) Até o exercício de 2018, o controle da execução dos restos a pagar considerava apenas os valores dos restos a pagar não processados (regra antiga).
A partir do exercício de 2019, o controle da execução dos restos a pagar considera os restos a pagar processados e não processados (regra nova).

 FRANCISCO DARIOMKA RODRIGUES SOARES PREFEITO MUNICIPAL	 INFOCONT ASSESSORA CONTABIL MUNICIPAL CONHECIDA
LUÍZ PEDRO BEZERRA NETO GESTOR/ORDENADOR	GENIARA LUIS DE SALES Controladora Geral

RREO - Anexo 13 (Lei no. 11.079 de 30.12.2004, arts 22,25 e 28)





R\$ 1,00

IMPACTOS DAS CONTRATAÇÕES DE PPP	SALDO TOTAL EM		SALDO FINAL EM 2023																	
	31 DE DEZEMBRO DO EXERCÍCIO ANTERIOR		Até o bimestre																	
TOTAL DE ATIVOS																				
Ativos constituídos pela SPE	0,00		0,00		0,00		0,00		0,00		0,00		0,00		0,00		0,00		0,00	
TOTAL DE PASSIVOS																				
Obrigações decorrentes de ativos constituídos pela SPE	0,00		0,00		0,00		0,00		0,00		0,00		0,00		0,00		0,00		0,00	
Provisões de PPP	0,00		0,00		0,00		0,00		0,00		0,00		0,00		0,00		0,00		0,00	
Outros passivos	0,00		0,00		0,00		0,00		0,00		0,00		0,00		0,00		0,00		0,00	
ATOS POTENCIAIS PASSIVOS																				
Obrigações contratuais	0,00		0,00		0,00		0,00		0,00		0,00		0,00		0,00		0,00		0,00	
Riscos não provisionados	0,00		0,00		0,00		0,00		0,00		0,00		0,00		0,00		0,00		0,00	
Garantias concedidas	0,00		0,00		0,00		0,00		0,00		0,00		0,00		0,00		0,00		0,00	
Outros Passivos Contingentes	0,00		0,00		0,00		0,00		0,00		0,00		0,00		0,00		0,00		0,00	

DESPESAS DE PPP	EXERCÍCIO ANTERIOR		EXERCÍCIO CORRENTE(2023)																		
			<2024>	<2025>	<2026>	<2027>	<2028>	<2029>	<2030>	<2031>	<2032>										
DO ENTE FEDERADO, EXCETO ESTATAIS NÃO DEPENDENTES																					
(I) = (I.1 + I.2)	0,00		0,00		0,00		0,00		0,00		0,00		0,00		0,00		0,00		0,00		0,00
Contratadas (I.1)	0,00		0,00		0,00		0,00		0,00		0,00		0,00		0,00		0,00		0,00		0,00
A Contratar (I.2)	0,00		0,00		0,00		0,00		0,00		0,00		0,00		0,00		0,00		0,00		0,00
DAS ESTATAIS NÃO-DEPENDENTES (II) = (II.1 + II.2)	0,00		0,00		0,00		0,00		0,00		0,00		0,00		0,00		0,00		0,00		0,00
Contratadas (II.1)	0,00		0,00		0,00		0,00		0,00		0,00		0,00		0,00		0,00		0,00		0,00
A Contratar (II.2)	0,00		0,00		0,00		0,00		0,00		0,00		0,00		0,00		0,00		0,00		0,00
TOTAL DAS DESPESAS DE PPP (III) = (I + II)	0,00		0,00		0,00		0,00		0,00		0,00		0,00		0,00		0,00		0,00		0,00
RECEITA CORRENTE LÍQUIDA (RCL) (IV)	42.065.354,65		42.636.728,96																		
TOTAL DAS DESPESAS CONSIDERADAS PARA O LIMITE (I)	0,00		0,00																		
TOTAL DAS DESPESAS CONSIDERADAS PARA O LIMITE / RCL (X)	0,00		0,00																		

RELATÓRIO RESUMIDO DA EXECUÇÃO ORÇAMENTÁRIA
DEMONSTRATIVO DAS PARCERIAS PÚBLICO-PRIVADAS
ORÇAMENTOS FISCAL E DA SEGURIDADE SOCIAL
1º bimestre de 2023 (Janeiro a Fevereiro)

FONTE: SISTEMA: ASPEC Informática - UNIDADE RESPONSÁVEL: Prefeitura Municipal de Ataneira - DATA DA EMISSÃO: 30/03/2023 - HORA DA EMISSÃO: 17:18:32
NOTA:

 FRANCISCO DARIANAN RODRIGUES SOARES PREFEITO MUNICIPAL	 INFOCONT ASSESSORIA CONTÁBIL MUNICIPAL CONTADOR
 LUIZ PEDRO BEZERRA NETO GESTOR/ORDENADOR	 GENIARA LÚCIA DE SALES Controladora Geral

RREO - Anexo 14 (LRF, Art. 48)

R\$ 1,00

BALANÇO ORÇAMENTÁRIO	Até o bimestre
RECEITAS	
Previsão Inicial	58.000.000,00
Previsão Atualizada	58.000.000,00
Receitas Realizadas	7.345.403,21
Déficit Orçamentário	0,00
Saldos de Exercícios Anteriores (utilizados para créditos adicionais)	0,00
DESPESAS	
Dotação Inicial	58.000.000,00
Dotação Atualizada	58.000.000,00
Despesas Empenhadas	13.538.015,08
Despesas Liquidadas	6.223.810,47
Despesas Pagas	2.912.321,47
Superávit Orçamentário	1.121.592,74
DESPESAS POR FUNÇÃO/SUBFUNÇÃO	
	Até o bimestre
Despesas Empenhadas	13.538.015,08
Despesas Liquidadas	6.223.810,47
RECEITA CORRENTE LÍQUIDA - RCL	
	Até o bimestre
Receita Corrente Líquida	42.636.728,96
Receita Corrente Líquida Ajustada para cálculo dos limites de Endividamento	42.236.728,96
Receita Corrente Líquida Ajustada para cálculo dos limites da Despesa com Pessoal	42.236.728,96
RECEITAS E DESPESAS DOS REGIME PRÓPRIO DE PREVIDÊNCIA DOS SERVIDORES	
	Até o bimestre
Fundo em Capitalização (PLANO PREVIDENCIÁRIO)	
Receitas Previdenciárias Realizadas	0,00
Despesas Previdenciárias Empenhadas	0,00
Despesas Previdenciárias Liquidadas	0,00
Despesas Previdenciárias Pagas	0,00
Resultado Previdenciário	0,00
Fundo em Repartição (PLANO FINANCEIRO)	
Receitas Previdenciárias Realizadas	0,00

RELATÓRIO RESUMIDO DA EXECUÇÃO ORÇAMENTÁRIA
 DEMONSTRATIVO SIMPLIFICADO DO REL. RESUMIDO DA EXECUÇÃO ORÇAMENTÁRIA
 ORÇAMENTOS FISCAL E DA SEGURIDADE SOCIAL
 1º bimestre de 2023 (janeiro a fevereiro)

Despesas Previdenciárias Empenhada	0,00
Despesas Previdenciárias Liquidadas	0,00
Despesas Previdenciárias Pagas	0,00
Resultado Previdenciário	0,00

RESULTADOS PRIMÁRIO E NOMINAL	Meta fixada no Anexo de Metas Fiscais da LDO (a)	Resultado apurado até o bimestre (b)	% em relação (b/a)
Resultado Primário (sem RPPS) - Acima da linha	-1.870.968,20	1.315.754,35	-70,32%
Resultado Nominal (sem RPPS) - Acima da linha	1.688.446,70	1.428.878,15	84,63%

RESTOS A PAGAR POR PODER E MINISTÉRIO PÚBLICO	Inscrição	Cancelamento Até o Bimestre	Pagamento Até o Bimestre	Saldo a Pagar
RESTOS A PAGAR PROCESSADOS	5.427.424,96	45.531,07	3.081.228,90	2.300.664,99
Poder Executivo	5.381.893,89	0,00	3.081.228,90	2.300.664,99
Poder Legislativo	45.531,07	45.531,07	0,00	0,00
Poder Judiciário	0,00	0,00	0,00	0,00
Ministério Público	0,00	0,00	0,00	0,00
Defensoria Pública	0,00	0,00	0,00	0,00
RESTOS A PAGAR NÃO PROCESSADOS	390.843,25	83.008,07	98.066,32	209.768,86
Poder Executivo	224.827,11	0,00	57.535,25	167.291,86
Poder Legislativo	166.016,14	83.008,07	40.531,07	42.477,00
Poder Judiciário	0,00	0,00	0,00	0,00
Ministério Público	0,00	0,00	0,00	0,00
Defensoria Pública	0,00	0,00	0,00	0,00
TOTAL	5.818.268,21	128.539,14	3.179.295,22	2.510.433,85



RELATÓRIO RESUMIDO DA EXECUÇÃO ORÇAMENTÁRIA
 DEMONSTRATIVO SIMPLIFICADO DO REL. RESUMIDO DA EXECUÇÃO ORÇAMENTÁRIA
 ORÇAMENTOS FISCAL E DA SEGURIDADE SOCIAL
 1º bimestre de 2023 (Janeiro a Fevereiro)

DESPESAS COM MANUTENÇÃO E DESENVOLVIMENTO DO ENSINO	Valor Apurado Até o Bimestre	Limites Constitucionais Anuais	
		% Mínimo a Aplicar no Exercício	% Aplicado Até o Bimestre
Mínimo Anual de < 25% > das Receitas de Impostos na Manutenção e Desenvolvimento do Ensino	258.061,09	25%	5,28
Mínimo Anual de 70% do FUNDEB na Remuneração dos Profissionais da Educação Básica	1.374.967,49	70%	49,29
Percentual de 50% da Complementação da União ao FUNDEB (VAAT) na Educação Infantil	420.537,70	50%	65,51
Mínimo de 15% da Complementação da União ao FUNDEB (VAAT) em Despesa de Capital	107.557,80	15%	16,75

RECEITAS DE OPERAÇÕES DE CRÉDITO E DESPESAS DE CAPITAL	Valor Apurado no Exercício	Saldo não realizado
Receitas de Operações de Crédito		
Despesa de Capital Líquida		

PROJEÇÃO ATUARIAL DOS REGIMES DE PREVIDÊNCIA	EXERCÍCIO	100, EXERCÍCIO	200, EXERCÍCIO	350, EXERCÍCIO
Fundo em Capitalização (Plano Previdenciário)				
Receitas Previdenciárias				
Despesas Previdenciárias				
Resultado Previdenciário				
Fundo em Repartição (Plano Financeiro)				
Receitas Previdenciárias				
Despesas Previdenciárias				
Resultado Previdenciário				

RECEITA DA ALIENAÇÃO DE ATIVOS E APLICAÇÃO DOS RECURSOS	Valor Apurado no Exercício	Saldo a Realizar
Receitas da Alienação de Ativos		
Aplicação dos Recursos da Alienação de Ativos		





 

DESPESAS COM AÇÕES E SERVIÇOS PÚBLICOS DE SAÚDE	Valor Apurado Até o Bimestre	Limite Constitucional Anual	
		% Mínimo a Aplicar no Exercício	% Aplicado Até o Bimestre
Despesas com Ações e Serviços Públicos de Saúde executadas com recursos de impostos	824.630,03	15,00 %	16,86 %

DESPESAS DE CARÁTER CONTINUADO DERIVADAS DE PPP | Valor Apurado no Exercício Corrente

Total das Despesas Consideradas para o Limite / RCL (%)

FONTE: SISTEMA: Aspec Informática - UNIDADE RESPONSÁVEL: Prefeitura Municipal de Altaneira - DATA DA EMISSÃO: 30/03/2023 - HORA DA EMISSÃO: 17:18:32

 FRANCISCO DARIOMAR RODRIGUES SOARES PREFEITO MUNICIPAL	 INFOCONT ASSESSORIA CONTÁBIL MUNICIPAL CONTADOR
 LUIZ PEDRO BEZERRA NETO GESTOR/ORDENADOR	 GENIARA LUIZA DE SALES CONTADOR GERAL