




GABINETE DO PREFEITO

CERTIDÃO DE PUBLICAÇÃO

Para os devidos fins de prova, junto ao Tribunal de Contas, em especial para atendimento das exigências da Instrução Normativa nº 03/2000, **CERTIFICAMOS** que o **Relatório Resumido da Execução Orçamentária – R.R.E.O.** relativo ao **2º Bimestre de 2019**, foi publicado através de fixação em FLANELÓGRAFO na sede desta Prefeitura em 29 de maio de 2019, como também divulgado através do site do município: www.altaneira.ce.gov.br, cumprindo assim as determinações da Lei Complementar 101/2000 (Lei da Responsabilidade Fiscal), nos termos do Art. 48, como também da Constituição Estadual e da decisão do STJ, proferida no resumo especial nº 105.232(96/0056484-5/CEARÁ), tendo em vista ausência de diário oficial.

Paço da Prefeitura Municipal de ALTANEIRA (CE), 29 de maio de 2019.


Francisco Dariomar Rodrigues Soares
Prefeito Municipal

Transferências da União e de suas Entidades	13.981.400,00	13.981.400,00	2.151.160,06	15,39	4.457.588,90	31,88	9.523.811,10
Transferências dos Estados e do Distrito Federal e de suas Entidades	3.487.600,00	3.487.600,00	987.722,50	28,32	1.921.760,61	55,10	1.565.839,39
Transferências dos Municípios e de suas Entidades	0,00	0,00	0,00	0,00	0,00	0,00	0,00
Transferências de Instituições Privadas	0,00	0,00	0,00	0,00	0,00	0,00	0,00
Transferências de Outras Instituições Públicas	5.225.000,00	5.225.000,00	815.079,50	15,60	1.774.104,99	33,95	3.450.895,01
Transferências do Exterior	0,00	0,00	0,00	0,00	0,00	0,00	0,00
Transferências de Pessoas Físicas	0,00	0,00	0,00	0,00	0,00	0,00	0,00
Transferências Provenientes de Depósitos Não Identificados	0,00	0,00	0,00	0,00	0,00	0,00	0,00
OUTRAS RECEITAS CORRENTES	110.000,00	110.000,00	4.214,61	3,83	36.123,54	32,84	73.876,46
Multas Administrativas, Contratuais e Judiciais	1.000,00	1.000,00	0,00	0,00	0,00	0,00	1.000,00
Indenizações, Restituições e Ressarcimentos	101.000,00	101.000,00	4.160,57	4,12	35.700,91	35,35	65.299,09
Bens, Direitos e Valores Incorporados ao Patrimônio Público	0,00	0,00	0,00	0,00	0,00	0,00	0,00
Demais Receitas Correntes	8.000,00	8.000,00	54,04	0,68	422,63	5,28	7.577,37
RECEITAS DE CAPITAL	774.248,04	774.248,04	0,00	0,00	0,00	0,00	774.248,04
OPERAÇÕES DE CRÉDITO	10.000,00	10.000,00	0,00	0,00	0,00	0,00	10.000,00
Operações de crédito - Mercado Interno	10.000,00	10.000,00	0,00	0,00	0,00	0,00	10.000,00
Operações de crédito - Mercado Externo	0,00	0,00	0,00	0,00	0,00	0,00	0,00
ALIENAÇÃO DE BENS	10.000,00	10.000,00	0,00	0,00	0,00	0,00	10.000,00
Alienação de Bens Móveis	5.000,00	5.000,00	0,00	0,00	0,00	0,00	5.000,00
Alienação de Bens Imóveis	5.000,00	5.000,00	0,00	0,00	0,00	0,00	5.000,00
Alienação de Bens Intangíveis	0,00	0,00	0,00	0,00	0,00	0,00	0,00
AMORTIZAÇÕES DE EMPRÉSTIMOS	0,00	0,00	0,00	0,00	0,00	0,00	0,00
TRANSFERÊNCIAS DE CAPITAL	754.248,04	754.248,04	0,00	0,00	0,00	0,00	754.248,04
Transferências da União e de suas Entidades	642.248,04	642.248,04	0,00	0,00	0,00	0,00	642.248,04
Transferências dos Estados e do Distrito Federal e de suas Entidades	112.000,00	112.000,00	0,00	0,00	0,00	0,00	112.000,00
Transferências dos Municípios e de suas Entidades	0,00	0,00	0,00	0,00	0,00	0,00	0,00
Transferências de Instituições Privadas	0,00	0,00	0,00	0,00	0,00	0,00	0,00
Transferências de Outras Instituições Públicas	0,00	0,00	0,00	0,00	0,00	0,00	0,00
Transferências do Exterior	0,00	0,00	0,00	0,00	0,00	0,00	0,00
Transferências de Pessoas Físicas	0,00	0,00	0,00	0,00	0,00	0,00	0,00
Transferências Provenientes de Depósitos Não Identificados	0,00	0,00	0,00	0,00	0,00	0,00	0,00
OUTRAS RECEITAS DE CAPITAL	0,00	0,00	0,00	0,00	0,00	0,00	0,00
Integralização do Capital Social	0,00	0,00	0,00	0,00	0,00	0,00	0,00
Remuneração das Disponibilidades do Tesouro	0,00	0,00	0,00	0,00	0,00	0,00	0,00

[Handwritten signature]

[Handwritten signature]

[Handwritten signature]

RECEITAS (Intra-orçamentárias) (II)	0,00	0,00	0,00	0,00	0,00	0,00	0,00	0,00	0,00	0,00	0,00	0,00
	0,00	0,00	0,00	0,00	0,00	0,00	0,00	0,00	0,00	0,00	0,00	0,00
RECEITAS (Intra-orçamentárias) (II)	0,00	0,00	0,00	0,00	0,00	0,00	0,00	0,00	0,00	0,00	0,00	0,00
SUBTOTAL DAS RECEITAS (III) = (I + II)	24.908.948,04	24.908.948,04	4.094.995,52	16,44	8.489.647,46	34,08	16.419.300,58					
OPERÇÕES DE CREDITO / REFINANCIAMENTO (IV)												
OPERÇÕES DE CREDITO - MERCADO INTERNO												
Mobiliária												
Contratual												
OPERÇÕES DE CREDITO - MERCADO EXTERNO												
Mobiliária												
Contratual												
SUBTOTAL COM REFINANCIAMENTO (V) = (III + IV)	24.908.948,04	24.908.948,04	4.094.995,52	16,44	8.489.647,46	34,08	16.419.300,58					
DÉFICIT (VI)	-	-	-	-	0,00	-	-					
TOTAL (VII) = (V+VI)	24.908.948,04	24.908.948,04	4.094.995,52	16,44	8.489.647,46	34,08	16.419.300,58					
SALDOS DE EXERCÍCIOS ANTERIORES (utilizados para créditos adição Recursos arrecadados em exercícios anteriores - RPPS Superávit financeiro)	-	200.000,00	-	-	200.000,00	-	-					
	0,00	0,00	-	-	-	-	-					
	-	200.000,00	-	-	200.000,00	-	-					

DESPESAS ORÇAMENTÁRIAS	DOTAÇÃO INICIAL (d)	DOTAÇÃO ATUALIZADA (e)	DESPESAS EMPENHADAS		SALDO (g)=(e-f)	DESPESAS LIQUIDADAS		SALDO (i)=(e-h)	DESPESAS PAGAS ATÉ O BIMESTRE (j)	INSCRITAS EM RESTOS A PAGAR NÃO PROCESSADOS (k)
			NO BIMESTRE	ATÉ O BIMESTRE (f)		NO BIMESTRE	ATÉ O BIMESTRE (h)			
DESPESAS (exceto intr orçamentárias)(VIII)	24.908.948,04	25.108.948,04	4.770.344,67	12.055.556,23	13.053.391,81	4.225.140,05	7.553.097,12	17.555.850,92	6.016.167,67	4.502.459,11
DESPESAS CORRENTES	21.638.653,80	21.344.653,80	4.624.370,24	10.365.508,22	10.379.145,58	3.734.090,93	6.683.116,72	14.661.537,08	5.148.448,77	4.282.391,50
Pessoal e encargos so	12.273.451,63	12.249.981,63	3.449.382,81	7.729.365,85	4.520.615,78	2.226.259,60	4.162.793,58	8.087.188,05	3.079.883,13	3.566.572,27
Juros e encargos da d	24.313,00	24.313,00	0,00	0,00	24.313,00	0,00	0,00	24.313,00	0,00	0,00
Outras despesas corre	9.340.889,17	9.070.359,17	1.174.987,43	3.236.142,37	5.834.216,80	1.507.831,33	2.520.323,14	6.550.036,03	2.068.565,64	715.819,23
DESPESAS DE CAPITAL	3.170.294,24	3.664.294,24	145.974,43	1.090.048,01	2.574.246,23	491.049,12	869.900,40	2.794.313,84	867.718,90	220.067,61

[Handwritten signatures and initials]

Investimentos	2.620.685,84	3.114.685,84	145.974,43	640.048,01	2.474.637,83	374.886,43	640.048,01	2.474.637,83	637.786,51	0,00
Inversões financeiras	3.058,40	3.058,40	0,00	0,00	3.058,40	0,00	0,00	3.058,40	0,00	0,00
Amortização de dívida	546.550,00	546.550,00	0,00	450.000,00	96.550,00	116.162,69	229.932,39	316.617,61	229.932,39	220.067,61
Reserva de contingência	100.000,00	100.000,00	0,00	0,00	100.000,00	0,00	0,00	100.000,00	0,00	0,00
DESPESAS (intra-orçamentárias)(IX)	0,00	0,00	0,00	0,00	0,00	0,00	0,00	0,00	0,00	0,00
SUBTOTAL DAS DESPESAS(X)=(VIII+IX)	24.908.948,04	25.108.948,04	4.770.344,67	12.055.556,23	13.053.391,81	4.225.140,05	7.553.097,12	17.555.850,92	6.016.167,67	4.502.459,11
AMORTIZAÇÃO DA DÍVIDA REFINANCIAMENTO (XI)										
AMORT. DA DÍVIDA INT										
Dívida mobiliária										
Outras dívidas										
AMORT. DA DÍVIDA EXT										
Dívida mobiliária										
Outras dívidas										
SUBTOTAL COM REFINANCIAMENTO (XII)=(X+XI)	24.908.948,04	25.108.948,04	4.770.344,67	12.055.556,23	13.053.391,81	4.225.140,05	7.553.097,12	17.555.850,92	6.016.167,67	4.502.459,11
SUPERAVIT (XIII)	-	-	-	-	-	-	936.550,34	-	-	-
TOTAL (XIV)=(XII+XIII)	24.908.948,04	25.108.948,04	4.770.344,67	12.055.556,23	13.053.391,81	4.225.140,05	8.489.647,46	17.555.850,92	6.016.167,67	4.502.459,11
RESERVA DO RPPS	0,00	0,00	0,00	0,00	0,00	0,00	0,00	0,00	0,00	0,00

RECEITAS ORÇAMENTÁRIAS	PREVISÃO INICIAL	PREVISÃO ATUALIZADA (a)	RECEITAS REALIZADAS			SALDO A REALIZAR (a-c)
			NO BIMESTRE (b)	ATÉ O BIMESTRE (c)	% b/a	
RECEITAS (intra-orçamentárias) (II)	0,00	0,00	0,00	0,00	16,44	34,08
RECEITAS CORRENTES	0,00	0,00	0,00	0,00	0,00	0,00
IMPOSTOS, TAXAS E CONTRIBUIÇÕES DE MELHORIA	0,00	0,00	0,00	0,00	0,00	0,00
Impostos	0,00	0,00	0,00	0,00	0,00	0,00
Taxas	0,00	0,00	0,00	0,00	0,00	0,00

[Handwritten signature]

Contribuição de melhoria	0,00	0,00	0,00	0,00	0,00	0,00	0,00	0,00	0,00
CONTRIBUIÇÕES	0,00	0,00	0,00	0,00	0,00	0,00	0,00	0,00	0,00
Contribuições sociais	0,00	0,00	0,00	0,00	0,00	0,00	0,00	0,00	0,00
Contribuições econômicas	0,00	0,00	0,00	0,00	0,00	0,00	0,00	0,00	0,00
Contribuição para entidades privadas de serviços social e de formação profissional.	0,00	0,00	0,00	0,00	0,00	0,00	0,00	0,00	0,00
Contribuição para o custeio do serviço de iluminação pública	0,00	0,00	0,00	0,00	0,00	0,00	0,00	0,00	0,00
RECEITA PATRIMONIAL	0,00	0,00	0,00	0,00	0,00	0,00	0,00	0,00	0,00
Exploração do Patrimônio Imobiliário do Estado	0,00	0,00	0,00	0,00	0,00	0,00	0,00	0,00	0,00
Valores mobiliários	0,00	0,00	0,00	0,00	0,00	0,00	0,00	0,00	0,00
Delegação de Serviços Públicos Mediante Concessão, Permissão, Autorização ou Licença.	0,00	0,00	0,00	0,00	0,00	0,00	0,00	0,00	0,00
Exploração de Recursos Naturais.	0,00	0,00	0,00	0,00	0,00	0,00	0,00	0,00	0,00
Exploração do Patrimônio Intangível.	0,00	0,00	0,00	0,00	0,00	0,00	0,00	0,00	0,00
Cessão de Direitos.	0,00	0,00	0,00	0,00	0,00	0,00	0,00	0,00	0,00
Demais Receitas Patrimoniais.	0,00	0,00	0,00	0,00	0,00	0,00	0,00	0,00	0,00
RECEITA AGROPECUÁRIA	0,00	0,00	0,00	0,00	0,00	0,00	0,00	0,00	0,00
RECEITA INDUSTRIAL	0,00	0,00	0,00	0,00	0,00	0,00	0,00	0,00	0,00
RECEITA DE SERVIÇOS	0,00	0,00	0,00	0,00	0,00	0,00	0,00	0,00	0,00
Serviços Administrativos e Comerciais Gerais	0,00	0,00	0,00	0,00	0,00	0,00	0,00	0,00	0,00
Serviços e Atividades Referentes à Navegação e ao Transporte	0,00	0,00	0,00	0,00	0,00	0,00	0,00	0,00	0,00
Serviços e Atividades referentes à Saúde	0,00	0,00	0,00	0,00	0,00	0,00	0,00	0,00	0,00
Serviços e Atividades Financeiras	0,00	0,00	0,00	0,00	0,00	0,00	0,00	0,00	0,00
Outros Serviços	0,00	0,00	0,00	0,00	0,00	0,00	0,00	0,00	0,00
TRANSFERÊNCIAS CORRENTES	0,00	0,00	0,00	0,00	0,00	0,00	0,00	0,00	0,00
Transferências da União e de suas Entidades	0,00	0,00	0,00	0,00	0,00	0,00	0,00	0,00	0,00
Transferências dos Estados e do Distrito Federal e de suas Entidades	0,00	0,00	0,00	0,00	0,00	0,00	0,00	0,00	0,00
Transferências dos Municípios e de suas Entidades	0,00	0,00	0,00	0,00	0,00	0,00	0,00	0,00	0,00
Transferências de Instituições Privadas	0,00	0,00	0,00	0,00	0,00	0,00	0,00	0,00	0,00
Transferências de Outras Instituições Públicas	0,00	0,00	0,00	0,00	0,00	0,00	0,00	0,00	0,00
Transferências do Exterior	0,00	0,00	0,00	0,00	0,00	0,00	0,00	0,00	0,00
Transferências de Pessoas Físicas	0,00	0,00	0,00	0,00	0,00	0,00	0,00	0,00	0,00
Transferências Provenientes de Depósitos Não Identificados	0,00	0,00	0,00	0,00	0,00	0,00	0,00	0,00	0,00
OUTRAS RECEITAS CORRENTES	0,00	0,00	0,00	0,00	0,00	0,00	0,00	0,00	0,00
Multas Administrativas, Contratuais e Judiciais	0,00	0,00	0,00	0,00	0,00	0,00	0,00	0,00	0,00

Handwritten signatures and initials.

Indenizações, Restituições e Ressarcimentos	0,00	0,00	0,00	0,00	0,00	0,00	0,00	0,00	0,00	0,00	0,00	0,00	0,00
Bens, Direitos e Valores Incorporados ao Patrimônio Público	0,00	0,00	0,00	0,00	0,00	0,00	0,00	0,00	0,00	0,00	0,00	0,00	0,00
Demais Receitas Correntes	0,00	0,00	0,00	0,00	0,00	0,00	0,00	0,00	0,00	0,00	0,00	0,00	0,00
RECEITAS DE CAPITAL	0,00	0,00	0,00	0,00	0,00	0,00	0,00	0,00	0,00	0,00	0,00	0,00	0,00
OPERAÇÕES DE CRÉDITO	0,00	0,00	0,00	0,00	0,00	0,00	0,00	0,00	0,00	0,00	0,00	0,00	0,00
Operações de crédito - Mercado Interno	0,00	0,00	0,00	0,00	0,00	0,00	0,00	0,00	0,00	0,00	0,00	0,00	0,00
Operações de crédito - Mercado Externo	0,00	0,00	0,00	0,00	0,00	0,00	0,00	0,00	0,00	0,00	0,00	0,00	0,00
ALIENAÇÃO DE BENS	0,00	0,00	0,00	0,00	0,00	0,00	0,00	0,00	0,00	0,00	0,00	0,00	0,00
Alienação de Bens Móveis	0,00	0,00	0,00	0,00	0,00	0,00	0,00	0,00	0,00	0,00	0,00	0,00	0,00
Alienação de Bens Imóveis	0,00	0,00	0,00	0,00	0,00	0,00	0,00	0,00	0,00	0,00	0,00	0,00	0,00
Alienação de Bens Intangíveis	0,00	0,00	0,00	0,00	0,00	0,00	0,00	0,00	0,00	0,00	0,00	0,00	0,00
AMORTIZAÇÕES DE EMPRÉSTIMOS	0,00	0,00	0,00	0,00	0,00	0,00	0,00	0,00	0,00	0,00	0,00	0,00	0,00
TRANSFERÊNCIAS DE CAPITAL	0,00	0,00	0,00	0,00	0,00	0,00	0,00	0,00	0,00	0,00	0,00	0,00	0,00
Transferências da União e de suas Entidades	0,00	0,00	0,00	0,00	0,00	0,00	0,00	0,00	0,00	0,00	0,00	0,00	0,00
Transferências dos Estados e do Distrito Federal e de suas Entidades	0,00	0,00	0,00	0,00	0,00	0,00	0,00	0,00	0,00	0,00	0,00	0,00	0,00
Transferências dos Municípios e de suas Entidades	0,00	0,00	0,00	0,00	0,00	0,00	0,00	0,00	0,00	0,00	0,00	0,00	0,00
Transferências de Instituições Privadas	0,00	0,00	0,00	0,00	0,00	0,00	0,00	0,00	0,00	0,00	0,00	0,00	0,00
Transferências de Outras Instituições Públicas	0,00	0,00	0,00	0,00	0,00	0,00	0,00	0,00	0,00	0,00	0,00	0,00	0,00
Transferências do Exterior	0,00	0,00	0,00	0,00	0,00	0,00	0,00	0,00	0,00	0,00	0,00	0,00	0,00
Transferências de Pessoas Físicas	0,00	0,00	0,00	0,00	0,00	0,00	0,00	0,00	0,00	0,00	0,00	0,00	0,00
Transferências Provenientes de Depósitos Não Identificados	0,00	0,00	0,00	0,00	0,00	0,00	0,00	0,00	0,00	0,00	0,00	0,00	0,00
OUTRAS RECEITAS DE CAPITAL	0,00	0,00	0,00	0,00	0,00	0,00	0,00	0,00	0,00	0,00	0,00	0,00	0,00
Integralização do Capital Social	0,00	0,00	0,00	0,00	0,00	0,00	0,00	0,00	0,00	0,00	0,00	0,00	0,00
Remuneração das Disponibilidades do Tesouro	0,00	0,00	0,00	0,00	0,00	0,00	0,00	0,00	0,00	0,00	0,00	0,00	0,00
Resgate de Títulos do Tesouro	0,00	0,00	0,00	0,00	0,00	0,00	0,00	0,00	0,00	0,00	0,00	0,00	0,00
Demais Receitas de Capital	0,00	0,00	0,00	0,00	0,00	0,00	0,00	0,00	0,00	0,00	0,00	0,00	0,00

DESPESAS INTRA-ORÇAMENTÁRIAS	DOTAÇÃO INICIAL (d)	DOTAÇÃO ATUALIZADA (e)	DESPESAS EMPENHADAS		SALDO (g)=(e-f)	DESPESAS LIQUIDADAS		SALDO (i)=(e-h)	DESPESAS PAGAS ATÉ O BIMESTRE (j)	INSCRITAS EM RESTOS A PAGAR NÃO PROCESSADOS (k)
			NO BIMESTRE	ATÉ O BIMESTRE (f)		NO BIMESTRE	ATÉ O BIMESTRE (h)			
DESPESAS (intra-										

[Handwritten signature]

[Handwritten signature]

Orçamentárias) (IX)	0,00	0,00	0,00	0,00	0,00	0,00	0,00	0,00
DESPESAS CORRENTES	0,00	0,00	0,00	0,00	0,00	0,00	0,00	0,00
DESPESAS DE CAPITAL	0,00	0,00	0,00	0,00	0,00	0,00	0,00	0,00

FONTE: SISTEMA: Aspec Informática - UNIDADE RESPONSÁVEL: Prefeitura Municipal de Altaneira - DATA DA EMISSÃO: 29/05/2019 - HORA DA EMISSÃO: 10:56:43

Notas: (*) - No modelo da STN inexistente coluna para reduções de dotação. Por este motivo, as reduções foram deduzidas na própria coluna de 'Créditos adicionais', motivo pelo qual esta coluna poderá conter valores negativos, não sendo portanto nenhum erro ser exibido valores negativos na coluna 'Créditos adicionais'.


 FRANCISCO DARIOMAR RODRIGUES SOARES
 PREFEITO MUNICIPAL


 INFOCONT ASSESSORIA CONTABIL MUNICIPAL
 CONTADOR


 JOSE HUMBERTO BATISTA
 SECRETÁRIO DE ADM. E FINANÇAS


 MARIA ROSANGELA IZABEL SILVA
 GERENTE DPTO. CONTROLE INTERNO

FUNÇÃO / SUBFUNÇÃO	DOTAÇÃO INICIAL	DOTAÇÃO ATUALIZADA	DESPESAS EMPENHADAS		SALDO (c) = (a-b)	%	DESPESAS LIQUIDADAS		SALDO (e) = (a-d)	INSCRITAS EM RESTOS A PAGAR NÃO PROCESSADOS (f)		
			NO BIMESTRE	ATÉ O BIMESTRE (b)			(b)/total (b)	NO BIMESTRE			ATÉ O BIMESTRE (d)	(d)/total (d)
DESPESAS (EXCETO INTRA-ORÇAMENTÁRIAS) (1)	24.908.948,04	25.108.948,04	4.770.344,67	12.055.556,23	13.053.391,81	100,00	4.225.140,05	7.553.097,12	17.555.850,92	4.502.459,11		
LEGISLATIVA	1.181.500,00	1.181.500,00	35.932,80	478.234,42	703.265,58	3,97	161.725,09	320.648,33	860.851,67	157.586,09		
Ação Legislativa	1.181.500,00	1.181.500,00	35.932,80	478.234,42	703.265,58	3,97	161.725,09	320.648,33	860.851,67	157.586,09		
ADMINISTRAÇÃO	4.451.477,00	4.559.317,00	1.047.378,56	2.625.129,56	1.934.187,40	21,78	983.131,46	1.839.268,48	2.720.048,52	785.861,12		
Administração Geral	4.477.477,00	4.535.317,00	1.047.378,56	2.625.129,56	1.910.187,40	21,78	983.131,46	1.839.268,48	2.696.048,52	785.861,12		
Formação de Recursos Human	24.000,00	24.000,00	0,00	0,00	24.000,00	0,00	0,00	0,00	24.000,00	0,00		
ASSISTÊNCIA SOCIAL	1.480.699,00	1.485.429,00	298.371,39	711.838,33	773.590,67	5,90	263.503,29	467.691,97	1.017.737,03	244.146,36		
Assistência de Portador de	4.125,00	4.125,00	0,00	0,00	4.125,00	0,00	0,00	0,00	4.125,00	0,00		
Assistência à Criança e ao	37.841,00	66.771,00	18.527,00	37.777,00	29.044,00	0,31	19.579,00	29.239,00	37.532,00	8.488,00		
Assistência Comunitária	1.308.105,00	1.283.905,00	238.845,56	598.762,93	685.142,07	4,97	225.318,89	399.889,09	884.015,91	198.873,84		
Administração Geral	124.065,00	124.065,00	40.998,83	75.348,40	48.716,60	0,63	18.605,40	38.563,88	85.501,12	36.784,52		
Demais Subfunções	6.563,00	6.563,00	0,00	0,00	6.563,00	0,00	0,00	0,00	6.563,00	0,00		
SAÚDE	6.229.291,50	5.998.151,50	1.200.184,93	2.651.380,79	3.346.770,71	21,99	915.626,10	1.589.852,02	4.408.299,48	1.061.528,77		
Atenção Básica	2.463.237,43	2.413.257,43	439.165,02	879.071,89	1.534.185,54	7,29	293.367,33	493.948,54	1.919.308,89	385.123,35		
Assistência Hospitalar e A	2.241.587,30	2.095.077,30	448.570,35	891.446,87	1.203.630,43	7,39	293.328,52	530.593,58	1.564.483,72	360.853,29		
Suporte Profilático e Tera	37.062,00	37.062,00	0,00	0,00	37.062,00	0,00	0,00	0,00	37.062,00	0,00		
Vigilância Epidemiológica	263.082,02	213.082,02	5.174,00	94.615,80	118.466,22	0,78	44.150,98	82.202,96	130.879,06	12.412,84		
Administração Geral	1.224.322,75	1.239.672,75	327.275,56	786.246,23	453.426,52	6,52	284.579,27	483.106,94	756.565,81	303.139,29		
TRABALHO	1.838,00	1.838,00	0,00	0,00	1.838,00	0,00	0,00	0,00	1.838,00	0,00		
Fomento ao Trabalho	1.838,00	1.838,00	0,00	0,00	1.838,00	0,00	0,00	0,00	1.838,00	0,00		
EDUCAÇÃO	9.463.542,54	9.770.112,54	2.185.616,99	4.989.135,51	4.780.977,03	41,38	1.784.991,42	2.958.726,35	6.811.386,19	2.030.409,16		
Ensino Fundamental	7.585.219,04	7.680.640,04	2.097.278,02	4.478.937,37	3.201.702,67	37,15	1.631.222,68	2.534.142,74	5.146.497,30	1.944.794,63		
Ensino Profissional	11.250,00	11.250,00	0,00	0,00	11.250,00	0,00	0,00	0,00	11.250,00	0,00		
Ensino Superior	240.000,00	240.000,00	0,00	0,00	240.000,00	0,00	0,00	0,00	240.000,00	0,00		
Educação Infantil	163.784,00	170.784,00	24.274,77	30.699,82	140.084,18	0,25	24.274,77	30.699,82	140.084,18	0,00		
Educação de Jovens e Adult	29.697,00	29.697,00	0,00	0,00	29.697,00	0,00	0,00	0,00	29.697,00	0,00		
Educação Especial	12.500,00	12.500,00	0,00	0,00	12.500,00	0,00	0,00	0,00	12.500,00	0,00		
Educação Básica	4.596,00	4.596,00	0,00	0,00	4.596,00	0,00	0,00	0,00	4.596,00	0,00		

FUNÇÃO / SUBFUNÇÃO	DOTAÇÃO INICIAL	DOTAÇÃO ATUALIZADA	DESPESAS EMPENHADAS			SALDO (c) = (a-b)	DESPESAS LIQUIDADAS			SALDO (e) = (a-d)	INSCRITAS EM RESTOS A PAGAR NÃO PROCESSADOS (f)
			NO BIMESTRE	ATÉ O BIMESTRE (b)	%		NO BIMESTRE	ATÉ O BIMESTRE (d)	%		
(a)	(b)	(c)	(d)	(e)	(f)						
Administração Geral	1.416.496,50	1.620.645,50	64.064,20	479.498,32	1.141.147,18	129.493,97	393.883,79	1.226.761,71	85.614,53		
CULTURA	147.120,00	147.120,00	2.860,00	2.860,00	144.260,00	0,00	0,00	147.120,00	2.860,00		
Patrimônio Histórico, Artístico e Cultural	38.000,00	38.000,00	2.860,00	2.860,00	35.140,00	0,00	0,00	38.000,00	0,00		
Patrimônio Cultural	109.120,00	109.120,00	0,00	0,00	109.120,00	0,00	0,00	109.120,00	0,00		
URBANISMO	323.958,00	273.958,00	0,00	0,00	273.958,00	0,00	0,00	273.958,00	0,00		
Infra-Estrutura Urbana	203.958,00	203.958,00	0,00	0,00	203.958,00	0,00	0,00	203.958,00	0,00		
Serviços Urbanos	120.000,00	70.000,00	0,00	0,00	70.000,00	0,00	0,00	70.000,00	0,00		
HABITAÇÃO	25.000,00	25.000,00	0,00	0,00	25.000,00	0,00	0,00	25.000,00	0,00		
Habitación Rural	25.000,00	25.000,00	0,00	0,00	25.000,00	0,00	0,00	25.000,00	0,00		
SANEAMENTO	83.750,00	83.750,00	0,00	0,00	83.750,00	0,00	0,00	83.750,00	0,00		
Saneamento Básico Rural	68.750,00	68.750,00	0,00	0,00	68.750,00	0,00	0,00	68.750,00	0,00		
Saneamento Básico Urbano	15.000,00	15.000,00	0,00	0,00	15.000,00	0,00	0,00	15.000,00	0,00		
GESTÃO AMBIENTAL	117.620,00	117.620,00	0,00	0,00	117.620,00	0,00	0,00	117.620,00	0,00		
Preservação e Conservação	10.000,00	10.000,00	0,00	0,00	10.000,00	0,00	0,00	10.000,00	0,00		
Recursos Hídricos	27.620,00	27.620,00	0,00	0,00	27.620,00	0,00	0,00	27.620,00	0,00		
Administração Geral	80.000,00	80.000,00	0,00	0,00	80.000,00	0,00	0,00	80.000,00	0,00		
AGRICULTURA	356.105,00	356.105,00	0,00	70.000,00	286.105,00	0,00	70.000,00	286.105,00	0,00		
Promoção da Produção Agrícola	9.451,00	9.451,00	0,00	0,00	9.451,00	0,00	0,00	9.451,00	0,00		
Demais Subfunções	346.654,00	346.654,00	0,00	70.000,00	276.654,00	0,00	70.000,00	276.654,00	0,00		
COMÉRCIO E SERVIÇOS	27.500,00	27.500,00	0,00	0,00	27.500,00	0,00	0,00	27.500,00	0,00		
Promoção Comercial	10.000,00	10.000,00	0,00	0,00	10.000,00	0,00	0,00	10.000,00	0,00		
Turismo	17.500,00	17.500,00	0,00	0,00	17.500,00	0,00	0,00	17.500,00	0,00		
ENERGIA	50.000,00	50.000,00	0,00	0,00	50.000,00	0,00	0,00	50.000,00	0,00		
Energia Elétrica	50.000,00	50.000,00	0,00	0,00	50.000,00	0,00	0,00	50.000,00	0,00		
TRANSPORTE	32.500,00	32.500,00	0,00	0,00	32.500,00	0,00	0,00	32.500,00	0,00		
Transporte Rodoviário	32.500,00	32.500,00	0,00	0,00	32.500,00	0,00	0,00	32.500,00	0,00		
DESPORTO E LAZER	296.547,00	358.547,00	0,00	76.977,58	281.569,42	0,00	76.977,58	281.569,42	0,00		
Desporto Comunitário	296.547,00	358.547,00	0,00	76.977,58	281.569,42	0,00	76.977,58	281.569,42	0,00		
ENCARGOS ESPECIAIS	540.500,00	540.500,00	0,00	450.000,00	90.500,00	116.162,69	229.932,39	310.567,61	0,00		
Serviço de Dívida Interna	540.500,00	540.500,00	0,00	450.000,00	90.500,00	116.162,69	229.932,39	310.567,61	0,00		
RESERVA DE CONTINGÊNCIA	100.000,00	100.000,00	0,00	0,00	100.000,00	0,00	0,00	100.000,00	0,00		

[Handwritten signature]

RREO - Anexo 2 (LRF, Art.52, inciso II, alínea 'c')

R\$ 1,00

FUNÇÃO / SUBFUNÇÃO	DOTAÇÃO INICIAL	DOTAÇÃO ATUALIZADA (a)	DESPESAS EMPENHADAS		SALDO (c) = (a-b)	DESPESAS LIQUIDADAS		SALDO (e) = (a-d)	INSCRITAS EM RESTOS A PAGAR NÃO PROCESSADOS (f)
			NO BIMESTRE	ATÉ O BIMESTRE (b)		NO BIMESTRE	ATÉ O BIMESTRE (d)		
						% (b/total b)	% (d/total d)		
DESPESAS (INTRA-ORÇAMENTARIAS) (II)	0,00	0,00	0,00	0,00	0,00	0,00	0,00	0,00	0,00
TOTAL (III) = (I + II)	24.908.948,04	25.108.948,04	4.770.344,67	12.055.556,23	13.053.391,81	100,00	100,00	17.555.850,92	4.502.459,11

FONTE: SISTEMA: Aspec Informática - UNIDADE RESPONSÁVEL: Prefeitura Municipal de Altaneira - DATA DA EMISSÃO: 29/05/2019 - HORA DA EMISSÃO: 10:57:53

RREO - Anexo 2 (LRF, Art.52, inciso II, alínea 'c')

R\$ 1,00

FUNÇÃO / SUBFUNÇÃO - INTRA-ORÇAMENTARIAS (II)	DOTAÇÃO INICIAL	DOTAÇÃO ATUALIZADA (a)	DESPESAS EMPENHADAS		SALDO (c) = (a-b)	DESPESAS LIQUIDADAS		SALDO (e) = (a-d)	INSCRITAS EM RESTOS A PAGAR NÃO PROCESSADOS (f)
			NO BIMESTRE	ATÉ O BIMESTRE (b)		NO BIMESTRE	ATÉ O BIMESTRE (d)		
				% (b/total b)			% (d/total d)		
DESPESAS (INTRA-ORÇAMENTARIAS) (II)	0,00	0,00	0,00	0,00	0,00	0,00	0,00	0,00	0,00

FONTE: SISTEMA: Aspec Informática - UNIDADE RESPONSÁVEL: Prefeitura Municipal de Altaneira - DATA DA EMISSÃO: 29/05/2019 - HORA DA EMISSÃO: 10:57:53


FRANCISCO DARIOMAR RODRIGUES SOARES
PREFEITO MUNICIPAL


INFOCONT ASSESSORIA CONTABIL MUNICIPAL
CONTADOR


JOSE HUMBERTO BATISTA
SECRETARIO DE ADM. E FINANÇAS


MARIA ROSANGELA IZAEIL SILVA
GERENTE DPTO. CONTROLE INTERNO

ESPECIFICAÇÃO	EVOLUÇÃO DA RECEITA REALIZADA NOS ÚLTIMOS 12 MESES											
	Mai/2018	Jun/2018	Jul/2018	Ago/2018	Set/2018	Out/2018	Nov/2018					
RECEITAS CORRENTES (I)	2.313.734,42	2.572.118,47	1.916.888,65	1.859.532,47	1.706.370,32	1.550.104,52	2.030.502,71					
Impostos, Taxas e Contribuições de Melhoria	191.071,24	24.528,38	27.667,63	38.801,38	32.158,98	27.896,65	51.191,95					
IPTU	4.582,97	5.369,55	6.965,72	6.774,04	5.726,65	5.452,43	3.146,66					
ISS	175.067,63	5.969,04	8.820,86	20.492,16	13.450,11	9.587,32	36.408,77					
ITBI	0,00	500,00	0,00	800,00	800,00	0,00	3.000,00					
IRRF	10.066,73	11.056,54	9.706,39	10.137,28	8.933,38	10.098,04	8.329,54					
Outros Impostos, Taxas e Contribuições	1.333,91	1.633,25	2.174,66	597,90	3.248,14	2.758,86	8.306,98					
Contribuições	5.911,99	6.150,53	7.203,93	6.962,19	7.514,67	8.921,24	8.103,27					
Receita Patrimonial	29.486,43	32.044,11	32.779,61	33.278,08	26.096,93	29.464,73	27.648,62					
Rendimentos de Aplicação Financeira	29.486,43	32.044,11	32.779,61	33.278,08	26.096,93	29.464,73	27.648,62					
Outras Receitas Patrimoniais	0,00	0,00	0,00	0,00	0,00	0,00	0,00					
Receita agropecuária	0,00	0,00	0,00	0,00	0,00	0,00	0,00					
Receita industrial	0,00	0,00	0,00	0,00	0,00	0,00	0,00					
Receita de serviços	0,00	0,00	0,00	0,00	0,00	0,00	0,00					
Transferências correntes	2.076.520,54	2.508.303,50	1.848.336,87	1.779.632,40	1.637.808,45	1.442.024,52	1.960.004,24					
Cota-parte do FPM	818.639,99	766.617,43	883.110,34	656.852,14	495.338,40	562.791,99	706.905,24					
Cota-parte do ICMS	344.101,63	264.305,02	356.244,77	325.881,74	344.344,69	375.034,00	352.556,01					
Cota-parte do IPVA	4.868,57	9.836,69	3.993,38	1.194,59	2.528,08	1.786,10	2.101,30					
Cota-parte do ITR	0,00	0,00	0,00	0,00	170,45	45,45	99,37					
Transferências da LC 87/96	920,03	920,03	920,03	920,03	920,03	920,03	920,03					
Transferências da LC 61/89	1.502,26	1.622,98	1.391,05	1.504,46	1.504,23	1.526,78	1.465,80					
Transferências do Fundeb	707.896,81	448.010,04	425.334,08	441.735,45	577.777,69	276.451,57	481.467,35					
Outras transferências correntes	198.588,25	1.016.951,31	177.343,22	351.543,99	215.194,88	233.468,60	414.489,14					
Outras receitas correntes	10.724,22	1.091,95	900,61	854,42	2.791,29	41.797,38	-16.443,37					
DEDUÇÕES (II)	234.007,09	208.666,39	176.643,24	197.270,58	168.977,15	188.420,84	212.809,52					
Contrib. do servidor para o plano de pr	0,00	0,00	0,00	0,00	0,00	0,00	0,00					
Comp. financ. entre regimes de previden	0,00	0,00	0,00	0,00	0,00	0,00	0,00					
Ded. de receita para formação do Fundeb	234.007,09	208.666,39	176.643,24	197.270,58	168.977,15	188.420,84	212.809,52					
RECEITA CORRENTE LÍQUIDA (III)=(I-II)	2.079.747,33	2.363.452,08	1.740.245,41	1.662.261,89	1.537.393,17	1.361.683,68	1.817.693,19					

[Handwritten signatures and initials]

ESPECIFICAÇÃO	EVOLUÇÃO DA RECEITA REALIZADA NOS ÚLTIMOS 12 MESES				TOTAL (ÚLTIMOS 12 MESES)	PREVISÃO ATUALIZADA EXERCÍCIO
	Dez/2018	Jan/2019	Feb/2019	Mar/2019		
RECEITAS CORRENTES (I)	3.440.311,21	2.442.015,50	2.552.376,81	2.021.232,66	2.597.136,70	26.901.700,00
Impostos, Taxas e Contribuições de Melho	301.599,83	36.118,36	53.341,80	43.816,45	21.123,15	858.700,00
IPIU	4.085,33	12.730,09	1.639,36	11.053,19	1.344,60	37.500,00
ISS	61.421,71	5.731,34	33.239,06	20.896,71	7.980,38	401.200,00
ITBI	1.440,00	500,00	0,00	1.600,00	400,00	3.000,00
IRRF	234.363,41	8.728,79	5.803,91	6.130,47	12.136,21	353.490,69
Outros Impostos, Taxas e Contribuições	7.289,38	8.408,14	12.659,47	4.136,08	-738,04	64.000,00
Contribuições	7.289,38	7.076,48	6.787,10	8.155,95	6.679,24	90.000,00
Receita Patrimonial	34.834,49	31.066,92	28.909,91	3.613,07	53.430,99	382.000,00
Rendimentos de Aplicação Financeira	34.834,49	31.066,92	28.909,91	3.613,07	53.430,99	380.000,00
Outras Receitas Patrimoniais	0,00	0,00	0,00	0,00	0,00	2.000,00
Receita agropecuária	0,00	0,00	0,00	0,00	0,00	0,00
Receita industrial	0,00	0,00	0,00	0,00	0,00	0,00
Receita de serviços	0,00	0,00	0,00	0,00	0,00	0,00
Transferências correntes	3.078.440,06	2.359.147,78	2.440.085,03	1.963.021,16	2.514.314,74	25.461.000,00
Cota-parte do FPM	1.237.088,95	874.271,33	960.334,72	719.043,98	701.506,54	10.360.000,00
Cota-parte do ICMS	396.408,48	512.797,62	606.115,69	518.852,58	645.703,71	4.000.000,00
Cota-parte do IPVA	2.385,29	16.039,14	26.179,04	14.152,89	14.660,92	200.000,00
Cota-parte do ITR	39,13	0,00	35,00	0,00	18,89	1.000,00
Transferências da LC 87/96	920,03	0,00	0,00	0,00	0,00	12.000,00
Transferências da LC 61/89	1.766,25	1.423,00	1.506,34	1.454,80	1.474,88	22.000,00
Transferências do Fundeb	529.058,15	833.734,74	615.932,76	496.234,49	684.496,77	6.612.000,00
Outras transferências correntes	910.773,78	120.881,95	229.961,48	213.282,42	466.453,03	4.254.000,00
Outras receitas correntes	17.654,31	8.655,96	23.232,97	2.626,03	1.588,58	110.000,00
DEDUÇÕES (II)	253.423,98	280.906,22	318.834,15	250.700,88	272.672,96	2.767.000,00
Contrib. do servidor para o plano de pr	0,00	0,00	0,00	0,00	0,00	0,00
Comp. financ. entre regimes de previden	0,00	0,00	0,00	0,00	0,00	0,00
Ded. de receita para formação do Fundeb	253.423,98	280.906,22	318.834,15	250.700,88	272.672,96	2.767.000,00
RECEITA CORRENTE LÍQUIDA (III)=(I-II)	3.186.887,23	2.161.109,28	2.233.542,66	1.770.531,78	2.324.463,74	24.134.700,00

FONTE: SISTEMA: Aspec Informática - UNIDADE RESPONSÁVEL: Prefeitura Municipal de Altaneira - DATA DA EMISSÃO: 29/05/2019 - HORA DA EMISSÃO: 10:58:46

RELATÓRIO RESUMIDO DA EXECUÇÃO ORÇAMENTÁRIA
DEMONSTRATIVO DA RECEITA CORRENTE LÍQUIDA
ORÇAMENTO FISCAL E DA SEGURIDADE SOCIAL
2º bimestre de 2019 (até Abril)


FRANCISCO DARIOMAR RODRIGUES SOARES
PREFEITO MUNICIPAL


INFOCONT ASSESSORIA CONTABIL MUNICIPAL
CONTADOR


JOSE HUMBERTO BATTISTA
SECRETARIO DE ADM. E FINANÇAS


MARTA ROSÂNGELA IZAEIL SILVA
GERENTE DPTO. CONTROLE INTERNO

RREO - ANEXO 6 (LRF, Art 53, inciso III)

R\$ 1,00

RECEITAS PRIMÁRIAS	ACIMA DA LINHA	PREVISÃO ATUALIZADA	RECEITAS REALIZADAS ATÉ O BIMESTRE (a)
RECEITAS CORRENTES (I)		24.134.700,00	8.489.647,46
Receita tributária		858.700,00	154.399,76
IPTU		37.500,00	26.787,24
ISS		401.200,00	67.847,49
ITBI		3.000,00	2.500,00
IRRF		353.000,00	32.799,38
Outros impostos, taxas e contribuições de melhoria		64.000,00	24.465,65
Contribuições		90.000,00	28.648,77
Receita patrimonial		382.000,00	117.020,89
Aplicações financeiras (II)		380.000,00	117.020,89
Outras receitas patrimoniais		2.000,00	0,00
Transferências correntes		22.694.000,00	8.133.454,50
Cota-parte do FPM		8.440.000,00	2.604.125,36
Cota-parte do ICMS		3.200.000,00	1.826.775,66
Cota-parte do IPVA		160.000,00	56.825,52
Cota Parte do ITR		800,00	43,12
Transferências da LC 87/96		9.600,00	0,00
Transferências da LC 61/89		17.600,00	4.687,20
Transferências do Fundeb		6.612.000,00	2.630.418,76
Outras transferências correntes		4.254.000,00	1.030.578,88
Demais receitas correntes		110.000,00	36.123,54
Outras receitas financeiras (III)		5.000,00	54,04
Receitas correntes restantes		105.000,00	36.069,50
RECEITAS PRIMÁRIAS CORRENTES (IV)=(I-II-III)		23.749.700,00	8.372.572,53
RECEITAS DE CAPITAL (V)		774.248,04	0,00
Operações de crédito (VI)		10.000,00	0,00
Amortização de empréstimos (VII)		0,00	0,00
Alienação de bens		10.000,00	0,00
Receitas de alienação de investimentos temporários (VIII)		0,00	0,00
Receitas de alienação de investimentos permanentes (IX)		0,00	0,00

[Handwritten signatures and initials]

Outras alienação de bens	10.000,00	0,00
Transferências de capital	754.248,04	0,00
Convênios	504.248,04	0,00
Outras transferências de capital	250.000,00	0,00
Outras receitas de capital	0,00	0,00
Outras receitas de capital não primárias (X)	0,00	0,00
Outras receitas de capital primárias	0,00	0,00
RECEITAS PRIMÁRIAS DE CAPITAL (XI) = (V - VI - VII - VIII - IX - X)	764.248,04	0,00
RECEITA PRIMÁRIA TOTAL (XII) = (IV + XI)	24.513.948,04	8.372.572,53

	DOTAÇÃO ATUALIZADA	ATÉ O BIMESTRE/2019				RESTOS A PAGAR NÃO PROCESSADOS	
		DESPESAS EMPENHADAS	DESPESAS LIQUIDADAS	DESPESAS PAGAS (a)	RESTOS A PAGAR PROCESSADO PAGO (b)	LIQUIDADOS	PAGOS (c)
DESPESAS PRIMÁRIAS							
DESPESAS CORRENTES (XIII)	21.344.653,80	10.965.508,22	6.683.116,72	5.148.448,77	1.915.020,35	42.858,10	42.858,10
Pessoal e encargos sociais	12.249.981,63	7.729.365,85	4.162.793,58	3.079.883,13	881.239,08	0,00	0,00
Juros e encargos da dívida (XIV)	24.313,00	0,00	0,00	0,00	0,00	0,00	0,00
Outras despesas correntes	9.070.359,17	3.236.142,37	2.520.323,14	2.068.565,64	1.033.781,27	42.858,10	42.858,10
DESPESAS PRIMÁRIAS CORRENTES (XV) = (XIII - XIV)	21.320.340,80	10.965.508,22	6.683.116,72	5.148.448,77	1.915.020,35	42.858,10	42.858,10
DESPESAS DE CAPITAL (XVI)	3.664.294,24	1.090.048,01	869.980,40	867.718,90	19.285,00	0,00	0,00
Investimentos	3.114.685,84	640.048,01	640.048,01	637.786,51	19.285,00	0,00	0,00
Inversões financeiras	3.058,40	0,00	0,00	0,00	0,00	0,00	0,00
Concessão de empréstimos e financiamentos (XVII)	0,00	0,00	0,00	0,00	0,00	0,00	0,00
Aquisição de título de capital já integralizado (XVIII)	0,00	0,00	0,00	0,00	0,00	0,00	0,00
Aquisição de título de crédito (XIX)	0,00	0,00	0,00	0,00	0,00	0,00	0,00
Demais inversões financeiras	3.058,40	0,00	0,00	0,00	0,00	0,00	0,00
Amortização de dívida (XX)	546.550,00	450.000,00	229.932,39	229.932,39	0,00	0,00	0,00
DESPESAS PRIMÁRIAS DE CAPITAL (XXI) = (XVI - XVII - XVIII - XIX - XX)	3.117.744,24	640.048,01	640.048,01	637.786,51	19.285,00	0,00	0,00
RESERVA DE CONTINGÊNCIA (XXII)	100.000,00	0,00	0,00	0,00	0,00	0,00	0,00
DESPESA PRIMÁRIA TOTAL (XXIII) = (XV + XXI + XXII)	24.538.085,04	11.605.556,23	7.323.164,73	5.786.235,28	1.934.305,35	42.858,10	42.858,10

RESULTADO PRIMÁRIO - Acima da linha (XXIV) = (XIIa) - (XXIIIa + XXI) 609.173,80

META FISCAL PARA O RESULTADO PRIMÁRIO	VALOR CORRENTE
META DE RESULTADO PRIMÁRIO FIXADA NO ANEXO DE METAS FISCAIS DA LDO PARA O EXERCÍCIO DE REFERÊNCIA	23.623.842,00

	ATÉ O BIMESTRE/2019	
	VALOR CORRENTE	
JUROS NOMINAIS		
JUROS, ENCARGOS E VARIAÇÕES MONETÁRIAS ATIVOS XXV	-	117.020,89
JUROS, ENCARGOS E VARIAÇÕES MONETÁRIAS PASSIVOS XXVI	-	0,00
RESULTADO NOMINAL - Acima da linha (XXVII)=XXIV+(XXV - XXVI)	-	726.194,69
META FISCAL PARA O RESULTADO NOMINAL		
META DO RESULTADO NOMINAL FIXADA NO ANEXO DE	-	169.071,17

CÁLCULO DO RESULTADO NOMINAL	SALDO	
	EM 31 DE DEZEMBRO (a)	ATÉ O BIMESTRE (b)
DÍVIDA CONSOLIDADA (XXVIII)	7.337.333,37	7.179.303,31
DEDUÇÕES (XXIX)	4.832.011,92	7.185.982,16
Disponibilidade de caixa	4.831.740,88	7.185.711,12
Disponibilidade de caixa bruta	7.760.845,78	8.180.510,67
(-) Restos a pagar processados (XXX)	2.929.104,90	994.799,55
Demais haveres financeiros	271,04	271,04
DÍVIDA CONSOLIDADA LÍQUIDA XXXI=XXVIII-XXIX	2.505.321,45	-6.678,85
RESULTADO NOMINAL - Abaixo da linha (XXXII)=(XXXIa - XXXIb)	-	6.678,85

RESULTADO NOMINAL - Abaixo da linha (XXXII)=(XXXIa - XXXIb)

[Handwritten signature]

AJUSTE METODOLÓGICO	ATÉ O BIMESTRE/2019
VARIÇÃO SALDO RPP = (XXXIII) = (XXXa - XXXb)	1.934.305,35
RECEITA DE ALIENAÇÃO DE INVESTIMENTOS PERMANENTES (IX)	0,00
PASSIVOS RECONHECIDOS NA DC (XXXIV)	808.209,08
VARIÇÃO CAMBIAL (XXXV)	0,00
PAGAMENTO DE PRECATORIOS INTEGRANTES DA DC (XXXVI)	0,00
OUTROS AJUSTES (XXXVII)	0,00
RESULTADO NOMINAL AJUSTADO - Abaixo da linha XXXVIII = (XXXII-XXXIII-IX+XXXIV+XXXV-	6.678,85
RESULTADO PRIMÁRIO - Abaixo da linha XXXIX = XXXVIII - (XXV-XXVI)	-110.342,04

INFORMAÇÕES ADICIONAIS


INFORMAÇÕES ADICIONAIS	PREVISÃO ORÇAMENTÁRIA
SALDO DE EXERCÍCIOS ANTERIORES	0,00
Recursos arrecadados em exercícios anteriores - RPPS	0,00
Superávit financeiro utilizado para abertura de créditos adicionais	0,00
RESERVA ORÇAMENTÁRIA DO RPPS	0,00

FONTE: SISTEMA: Aspec Informática - UNIDADE RESPONSÁVEL: Prefeitura Municipal de Altaneira - DATA DA EMISSÃO: 29/05/2019 - HORA DA EMISSÃO: 11:01:39


 FRANCISCO DARTOVAR RODRIGUES SOARES
 PREFEITO MUNICIPAL


 INFOCONT ASSESSORIA CONTABIL MUNICIPAL
 CONTADOR


 JOSE HUMBERTO BATISTA
 SECRETARIO DE ADM. E FINANÇAS


 MARIA ROSANGELA IZABEL SILVA
 GERENTE DPTO. CONTROLE INTERNO

RREO - ANEXO 7 (LRF, Art. 53, inciso V)

R\$ 1,00

PODER / ÓRGÃO	RESTOS A PAGAR PROCESSADOS E NÃO PROCESSADOS LIQUIDADOS EM EXERCÍCIOS ANTERIORES				
	INSCRITOS		PAGOS (c)	CANCELADOS (d)	SALDO (e) = (a+b)-(c+d)
	EM EXERCÍCIOS ANTERIORES (a)	EM 31 DE DEZ. EXERC. ANTERIOR (b)			
RESTOS A PAGAR (EXCETO INTRA-ORÇAMENTÁRIO (I))	1.006.412,94	1.922.691,96	1.934.305,35	0,00	994.799,55
Executivo	999.951,05	1.885.511,15	1.897.124,54	0,00	988.337,66
2013-Secretaria de Educaçao	13.373,94	0,00	0,00	0,00	13.373,94
2013-Secretaria de Saude	26.910,22	0,00	0,00	0,00	26.910,22
2013-Secretaria de Assistencia Social	3.144,04	0,00	0,00	0,00	3.144,04
2013-Secretaria de Cultura Turismo e Des	6.510,00	0,00	0,00	0,00	6.510,00
2013-Secretaria de Infraestrutura	12.530,88	0,00	0,00	0,00	12.530,88
2013-Secretaria de Administracao e Finan	2.870,00	0,00	0,00	0,00	2.870,00
2013-Sec. de Agricultura e Meio Ambiente	1.608,93	0,00	0,00	0,00	1.608,93
2014-Secretaria de Governo	3.130,08	0,00	0,00	0,00	3.130,08
2014-Secretaria de Educaçao	1.320,00	0,00	0,00	0,00	1.320,00
2014-Fundo Desenv. da Educ. Basica - FUN	3.659,34	0,00	0,00	0,00	3.659,34
2014-Secretaria de Saude	249,51	0,00	0,00	0,00	249,51
2014-Fundo Municipal de Saude	5.567,35	0,00	0,00	0,00	5.567,35
2014-Fundo Municipal de Saude	2.620,00	0,00	0,00	0,00	2.620,00
2014-Secretaria de Assistencia Social	45,00	0,00	0,00	0,00	45,00
2014-Fundo Municipal de Assistencia Soci	150,00	0,00	0,00	0,00	150,00
2014-Sec. de Cultura, Esportes e Turismo	470,02	0,00	0,00	0,00	470,02
2014-Secretaria de Infraestrutura	725,82	0,00	0,00	0,00	725,82
2014-Secretaria de Administracao e Finan	200,00	0,00	0,00	0,00	200,00
2014-Sec. de Agricultura e Meio Ambiente	5.270,60	0,00	0,00	0,00	5.270,60
2015-Secretaria de Governo	7.605,13	0,00	0,00	0,00	7.605,13
2015-Secretaria de Educaçao	63.699,99	0,00	0,00	0,00	63.699,99
2015-Fundo Desenv. da Educ. Basica - FUN	4.168,15	0,00	0,00	0,00	4.168,15
2015-Secretaria de Saude	11.349,71	0,00	0,00	0,00	11.349,71
2015-Fundo Municipal de Saude	1.869,55	0,00	0,00	0,00	1.869,55
2015-Secretaria de Assistencia Social	0,50	0,00	0,00	0,00	0,50
2015-Fundo Municipal de Assistencia Soci					

[Handwritten signatures and initials]

RREO - ANEXO 7 (LRF, Art. 33, inciso V)

R\$ 1,00

PODER / ÓRGÃO	RESTOS A PAGAR PROCESSADOS E NÃO PROCESSADOS LIQUIDADOS EM EXERCÍCIOS ANTERIORES				
	INSERITOS		PAGOS (c)	CANCELADOS (d)	SALDO (e) = (a+b)-(c+d)
	EM EXERCÍCIOS ANTERIORES (a)	EM 31 DE DEZ. EXERC. ANTERIOR (b)			
2015-Secretaria de Infraestrutura	119.197,93	0,00	0,00	0,00	119.197,93
2015-Secretaria de Administração e Finan	8.655,04	0,00	0,00	0,00	8.655,04
2015-Sec.de Agricultura e Meio Ambiente	1.287,02	0,00	0,00	0,00	1.287,02
2016-Secretaria de Governo	333,16	0,00	0,00	0,00	333,16
2016-Secretaria de Educação	3.331,80	0,00	0,00	0,00	3.331,80
2016-Fundo Municipal de Educação	144,27	0,00	0,00	0,00	144,27
2016-Fundo Desenv. da Educ. Básica - FUN	511.167,28	0,00	0,00	0,00	511.167,28
2016-Secretaria de Saúde	6.576,89	0,00	0,00	0,00	6.576,89
2016-Fundo Municipal de Saúde	485,37	0,00	0,00	0,00	485,37
2016-Secretaria de Assistência Social	4.545,00	0,00	0,00	0,00	4.545,00
2016-Fundo Municipal de Assistência Soci	0,10	0,00	0,00	0,00	0,10
2016-Fundo Municipal de Assistência Soci	7.340,00	0,00	0,00	0,00	7.340,00
2016-Sec. de Cultura, Esportes e Turismo	3.968,78	0,00	0,00	0,00	3.968,78
2016-Secretaria de Infraestrutura	15,35	0,00	0,00	0,00	15,35
2016-Secretaria de Administração e Finan	629,31	0,00	0,00	0,00	629,31
2016-Sec.de Agricultura e Meio Ambiente	10.974,51	0,00	0,00	0,00	10.974,51
2017-Secretaria de Governo	19.512,13	0,00	10.846,50	0,00	8.665,63
2017-Secretaria de Educação	0,00	0,00	0,00	0,00	0,00
2017-Fundo Municipal de Educação	0,60	0,00	0,00	0,00	0,60
2017-Fundo Desenv. da Educ. Básica - FUN	35.195,49	0,00	32.005,49	0,00	3.190,00
2017-Secretaria de Saúde	54.671,58	0,00	36.997,93	0,00	17.673,65
2017-Secretaria de Assistência Social	7.492,66	0,00	7.253,00	0,00	239,66
2017-Fundo Municipal de Assistência Soci	4.500,80	0,00	0,00	0,00	4.500,80
2017-Sec. de Cultura, Esportes e Turismo	10.101,76	0,00	4.625,00	0,00	5.476,76
2017-Secretaria de Infraestrutura	4.550,00	0,00	4.550,00	0,00	0,00
2017-Secretaria de Administração e Finan	6.076,06	0,00	0,00	0,00	6.076,06
2017-Sec.de Agricultura e Meio Ambiente	149,40	0,00	0,00	0,00	149,40
2018-Secretaria de Governo	0,00	90.890,97	58.723,63	0,00	32.167,34
2018-Secretaria de Educação	0,00	139.240,60	132.474,81	0,00	6.765,79

[Handwritten signatures and marks]

RREO - ANEXO 7 (LRF, Art 53, inciso V)

R\$ 1,00

PODER / ÓRGÃO	RESTOS A PAGAR PROCESSADOS E NÃO PROCESSADOS LIQUIDADOS EM EXERCÍCIOS ANTERIORES				
	INSCRITOS		PAGOS (c)	CANCELADOS (d)	SALDO (e) = (a+b)-(c+d)
	EM EXERCÍCIOS ANTERIORES (a)	EM 31 DE DEZ. EXERC. ANTERIOR (b)			
2018-Fundo Municipal de Educação	0,00	101.906,28	99.589,38	0,00	2.316,90
2018-Fundo Desenv. da Educ. Básica - FUN	0,00	479.804,33	469.535,93	0,00	10.268,40
2018-Secretaria de Saúde	0,00	193.217,98	188.027,60	0,00	5.190,38
2018-Fundo Municipal de Saúde	0,00	282.541,38	279.344,87	0,00	3.196,51
2018-Secretaria de Assistência Social	0,00	105.829,62	101.138,23	0,00	4.691,39
2018-Fundo Municipal de Assistência Soci	0,00	46.516,90	43.952,90	0,00	2.564,00
2018-Sec. de Cultura, Esportes e Turismo	0,00	81.394,76	81.393,35	0,00	201,41
2018-Secretaria de Infraestrutura	0,00	149.180,52	149.052,62	0,00	527,90
2018-Secretaria de Administração e Finan	0,00	119.369,17	118.361,17	0,00	1.008,00
2018-Sec.de Agricultura e Meio Ambiente	0,00	95.018,64	79.252,13	0,00	15.766,51
Legislativo	6.461,89	37.180,81	37.180,81	0,00	6.461,89
2010-CÂMARA MUNICIPAL	6.461,89	0,00	0,00	0,00	6.461,89
2018-Câmara Municipal	0,00	37.180,81	37.180,81	0,00	0,00
Judiciário	0,00	0,00	0,00	0,00	0,00
Munistério Público	0,00	0,00	0,00	0,00	0,00
RESTOS A PAGAR (INTRA-ORÇAMENTÁRIO (II))	0,00	0,00	0,00	0,00	0,00
TOTAL (III)=(I)+(II)	1.006.412,94	1.922.691,96	1.934.305,35	0,00	994.799,55

[Handwritten signature]

RREO - ANEXO 7 (LRF, Art. 53, inciso V)

R\$ 1,00

PODER / ÓRGÃO	RESTOS A PAGAR NÃO PROCESSADOS					CANCELADOS (j)	SALDO (k) = (f+g)-(i+j)	SALDO TOTAL (l) = (e)+(k)
	INSCRITOS		LIQUIDADOS (h)	PAGOS (i)	EM 31 DE DEZ. EXERC. ANTERIOR (g)			
	EM EXERCÍCIOS ANTERIORES (f)							
RESTOS A PAGAR (EXCETO INTRA-ORÇAMENTÁRIO (I))	600,60	84.132,74	42.858,10	42.858,10	0,00	41.875,24	1.036.674,79	
Executivo	0,60	84.132,74	42.858,10	42.858,10	0,00	41.275,24	1.029.617,90	
2013-Secretaria de Educacao	0,00	0,00	0,00	0,00	0,00	0,00	13.373,94	
2013-Secretaria de Saude	0,00	0,00	0,00	0,00	0,00	0,00	26.910,22	
2013-Secretaria de Assistencia Social	0,00	0,00	0,00	0,00	0,00	0,00	3.144,04	
2013-Secretaria de Cultura, Turismo e Des	0,00	0,00	0,00	0,00	0,00	0,00	6.510,00	
2013-Secretaria de Infraestrutura	0,00	0,00	0,00	0,00	0,00	0,00	12.530,88	
2013-Secretaria de Administracao e Finan	0,00	0,00	0,00	0,00	0,00	0,00	2.870,00	
2013-Sec. de Agricultura e Meio Ambiente	0,00	0,00	0,00	0,00	0,00	0,00	1.608,93	
2014-Secretaria de Governo	0,00	0,00	0,00	0,00	0,00	0,00	3.130,08	
2014-Secretaria de Educacao	0,00	0,00	0,00	0,00	0,00	0,00	1.320,00	
2014-Fundo Desenv. da Educ. Basica - FUN	0,00	0,00	0,00	0,00	0,00	0,00	3.659,34	
2014-Secretaria de Saude	0,00	0,00	0,00	0,00	0,00	0,00	249,51	
2014-Fundo Municipal de Saude	0,00	0,00	0,00	0,00	0,00	0,00	5.567,35	
2014-Fundo Municipal de Saude	0,00	0,00	0,00	0,00	0,00	0,00	2.620,00	
2014-Secretaria de Assistencia Social	0,00	0,00	0,00	0,00	0,00	0,00	45,00	
2014-Fundo Municipal de Assistencia Soci	0,00	0,00	0,00	0,00	0,00	0,00	150,00	
2014-Sec. de Cultura, Esportes e Turismo	0,00	0,00	0,00	0,00	0,00	0,00	470,02	
2014-Secretaria de Infraestrutura	0,00	0,00	0,00	0,00	0,00	0,00	725,82	
2014-Secretaria de Administracao e Finan	0,00	0,00	0,00	0,00	0,00	0,00	200,00	
2014-Sec.de Agricultura e Meio Ambiente	0,00	0,00	0,00	0,00	0,00	0,00	5.270,60	
2015-Secretaria de Governo	0,00	0,00	0,00	0,00	0,00	0,00	7.605,13	
2015-Secretaria de Educacao	0,00	0,00	0,00	0,00	0,00	0,00	63.699,99	
2015-Fundo Desenv. da Educ. Basica - FUN	0,00	0,00	0,00	0,00	0,00	0,00	4.168,15	
2015-Secretaria de Saude	0,00	0,00	0,00	0,00	0,00	0,00	11.349,71	
2015-Fundo Municipal de Saude	0,00	0,00	0,00	0,00	0,00	0,00	1.869,55	
2015-Secretaria de Assistencia Social	0,00	0,00	0,00	0,00	0,00	0,00	0,50	
2015-Fundo Municipal de Assistencia Soci	0,00	0,00	0,00	0,00	0,00	0,00	119.197,93	
2015-Secretaria de Infraestrutura	0,00	0,00	0,00	0,00	0,00	0,00		

[Handwritten signatures and marks]

RREO - ANEXO 7 (LRF, Art. 53, inciso V)

R\$ 1,00

PODER / ÓRGÃO	INSCRITOS		LIQUIDADOS (h)	PAGOS (i)	CANCELADOS (j)	SALDO (k) = (f+g)-(i+j)	SALDO TOTAL (l) = (e)+(k)
	EM EXERCÍCIOS ANTERIORES (f)	EM 31 DE DEZ. EXERC. ANTERIOR (g)					
2015-Secretaria de Administração e Finan	0,00	0,00	0,00	0,00	0,00	0,00	8.655,04
2015-Sec.de Agricultura e Meio Ambiente	0,00	0,00	0,00	0,00	0,00	0,00	1.287,02
2016-Secretaria de Governo	0,00	0,00	0,00	0,00	0,00	0,00	333,16
2016-Secretaria de Educação	0,00	0,00	0,00	0,00	0,00	0,00	3.331,80
2016-Fundo Municipal de Educação	0,00	0,00	0,00	0,00	0,00	0,00	144,27
2016-Fundo Desenv. da Educ. Básica - FUN	0,00	0,00	0,00	0,00	0,00	0,00	511.167,28
2016-Secretaria de Saúde	0,00	0,00	0,00	0,00	0,00	0,00	6.576,89
2016-Fundo Municipal de Saúde	0,00	0,00	0,00	0,00	0,00	0,00	485,37
2016-Secretaria de Assistência Social	0,00	0,00	0,00	0,00	0,00	0,00	4.545,00
2016-Fundo Municipal de Assistência Soci	0,00	0,00	0,00	0,00	0,00	0,00	0,10
2016-Sec. de Cultura, Esportes e Turismo	0,00	0,00	0,00	0,00	0,00	0,00	7.340,00
2016-Secretaria de Infraestrutura	0,00	0,00	0,00	0,00	0,00	0,00	3.968,78
2016-Secretaria de Administração e Finan	0,00	0,00	0,00	0,00	0,00	0,00	15,35
2016-Sec.de Agricultura e Meio Ambiente	0,00	0,00	0,00	0,00	0,00	0,00	629,31
2017-Secretaria de Governo	0,00	0,00	0,00	0,00	0,00	0,00	10.974,51
2017-Secretaria de Educação	0,60	0,00	0,00	0,00	0,00	0,00	8.665,63
2017-Fundo Municipal de Educação	0,00	0,00	0,00	0,00	0,00	0,00	0,60
2017-Fundo Desenv. da Educ. Básica - FUN	0,00	0,00	0,00	0,00	0,00	0,00	0,60
2017-Secretaria de Saúde	0,00	0,00	0,00	0,00	0,00	0,00	3.190,00
2017-Fundo Municipal de Saúde	0,00	0,00	0,00	0,00	0,00	0,00	17.673,65
2017-Secretaria de Assistência Social	0,00	0,00	0,00	0,00	0,00	0,00	239,66
2017-Fundo Municipal de Assistência Soci	0,00	0,00	0,00	0,00	0,00	0,00	4.500,80
2017-Sec. de Cultura, Esportes e Turismo	0,00	0,00	0,00	0,00	0,00	0,00	5.476,76
2017-Secretaria de Infraestrutura	0,00	0,00	0,00	0,00	0,00	0,00	0,00
2017-Secretaria de Administração e Finan	0,00	0,00	0,00	0,00	0,00	0,00	6.076,06
2017-Sec.de Agricultura e Meio Ambiente	0,00	0,00	0,00	0,00	0,00	0,00	149,40
2018-Secretaria de Governo	0,00	600,00	600,00	600,00	0,00	0,00	32.167,34
2018-Secretaria de Educação	0,00	7.210,00	6.700,00	6.700,00	0,00	510,00	7.275,79
2018-Fundo Municipal de Educação	0,00	4.220,10	4.220,10	4.220,10	0,00	0,00	2.316,90
2018-Fundo Desenv. da Educ. Básica - FUN	0,00	26.492,92	0,00	0,00	0,00	26.492,92	36.761,32

[Handwritten signatures and marks]

RREO - ANEXO 7 (LRF, Art. 53, inciso V)

R\$ 1,00

PODER / ÓRGÃO	RESTOS A PAGAR NÃO PROCESSADOS										
	INSCRITOS		EM 31 DE DEZ. EXERC. ANTERIOR (g)	LIQUIDADOS (h)	PAGOS (i)	CANCELADOS (j)	SALDO (k) = (f+g)-(i+j)	SALDO TOTAL (l) = (e)+(k)			
	EM EXERCÍCIOS ANTERIORES (f)										
2018-Secretaria de Saúde	0,00	2.610,00	2.100,00	2.100,00	2.100,00	0,00	510,00	5.700,38			
2018-Fundo Municipal de Saúde	0,00	4.300,00	4.300,00	4.300,00	4.300,00	0,00	0,00	3.196,51			
2018-Secretaria de Assistência Social	0,00	1.800,00	1.800,00	1.800,00	1.800,00	0,00	0,00	4.691,39			
2018-Fundo Municipal de Assistência Social	0,00	11.853,00	7.398,00	7.398,00	7.398,00	0,00	4.455,00	7.019,00			
2018-Sec. de Cultura, Esportes e Turismo	0,00	10.581,72	2.000,00	2.000,00	2.000,00	0,00	8.581,72	8.783,13			
2018-Secretaria de Infraestrutura	0,00	0,00	0,00	0,00	0,00	0,00	0,00	527,90			
2018-Secretaria de Administração e Finan	0,00	11.365,00	10.640,00	10.640,00	10.640,00	0,00	725,00	1.733,00			
2018-Sec.de Agricultura e Meio Ambiente	0,00	3.100,00	3.100,00	3.100,00	3.100,00	0,00	0,00	15.766,51			
Legislativo	600,00	0,00	0,00	0,00	0,00	0,00	0,00	7.061,89			
2018-CÂMARA MUNICIPAL	600,00	0,00	0,00	0,00	0,00	0,00	0,00	7.061,89			
2018-Câmara Municipal	0,00	0,00	0,00	0,00	0,00	0,00	0,00	0,00			
Judiciário	0,00	0,00	0,00	0,00	0,00	0,00	0,00	0,00			
Ministério Público	0,00	0,00	0,00	0,00	0,00	0,00	0,00	0,00			
RESTOS A PAGAR (INTRA-ORÇAMENTÁRIO (II))	0,00	0,00	0,00	0,00	0,00	0,00	0,00	0,00			
TOTAL (III)=(I)+(II)	600,60	84.132,74	42.858,10	42.858,10	42.858,10	0,00	41.875,24	1.036.674,79			

[Handwritten signatures and initials]

RREO - ANEXO 7 (LRF, ART. 53, INCISO V)

R\$ 1,00

PODER / ÓRGÃO	RESTOS A PAGAR PROCESSADOS E NÃO PROCESSADOS LIQUIDADOS EM EXERCÍCIOS ANTERIORES				
	INSCRITOS		PAGOS (c)	CANCELADOS (d)	SALDO (e) = (a+b) - (c+d)
	EM EXERCÍCIOS ANTERIORES (a)	EM 31 DE DEZ. EXERC. ANTERIOR (b)			
RESTOS A PAGAR (INTRA-ORÇAMENTÁRIO (II))	0,00	0,00	0,00	0,00	0,00

Handwritten signature

Handwritten signature

RREO - ANEXO 7 (LRF, Art 33, inciso V)

R\$ 1,00

PODER / ÓRGÃO	RESTOS A PAGAR NÃO PROCESSADOS							SALDO TOTAL (1) = (e)+(k)
	INSCRITOS	EM EXERCÍCIOS ANTERIORES (f)	EM 31 DE DEZ. EXERC. ANTERIOR (g)	LIQUIDADOS (h)	PAGOS (i)	CANCELADOS (j)	SALDO (k) = (f+g)-(i+j)	
RESTOS A PAGAR (INTRA-ORÇAMENTÁRIO (II))		0,00	0,00	0,00	0,00	0,00	0,00	0,00

FONTE: SISTEMA: Aspec Informática - UNIDADE RESPONSÁVEL: Prefeitura Municipal de Altaneira - DATA DA EMISSÃO: 29/05/2019 - HORA DA EMISSÃO: 11:02:14


NOTAS: - Os movimentos de 'liquidação de restos a pagar', 'anulação de liquidação de restos a pagar', 'anulação de pagamento' e 'reinscrição' não possuem colunas específicas neste modelo do STM, tendo sido alocados na coluna mais semelhante.

- Mesmo que o balancete de 2019 esteja encerrado, neste relatório não constam os restos a pagar inscritos em 2019


 FRANCISCO DARIOMAR RODRIGUES SOARES
 PREFEITO MUNICIPAL


 INFOCONT ASSESSORIA CONTABIL MUNICIPAL
 CONTADOR


 JOSE HUMBERTO BATISTA
 SECRETARIO DE ADM. E FINANÇAS


 MARIA ROSÂNGELA IZABEL SILVA
 GERENTE DPTO. CONTROLE INTERNO

RREO - ANEXO 8 (LDB, Art.72)

R\$ 1,00

RECEITAS DO ENSINO

	PREVISÃO INICIAL	PREVISÃO ATUALIZADA (a)	RECEITAS REALIZADAS	
			ATÉ O BIMESTRE (b)	% (c) = (b/a)x100
RECEITA RESULTANTE DE IMPOSTOS (capit do art. 212 da Constituição)				
1 - RECEITAS DE IMPOSTOS	794.700,00	794.700,00	129.934,11	16,35
1.1 - Receita resultante do imposto sobre a propriedade predial e territorial urban	37.500,00	37.500,00	26.787,24	71,43
1.1.1 - IPTU	2.000,00	2.000,00	20.266,39	1.013,32
1.1.2 - Multas, Juros de Mora, Dívidas Ativa e Outros Encargos do IPTU	35.500,00	35.500,00	6.520,85	18,37
1.2 - Receita resultante do imposto sobre transmissão "inter vivos" - ITBI	3.000,00	3.000,00	2.500,00	83,33
1.2.1 - ITBI	3.000,00	3.000,00	2.500,00	83,33
1.2.2 - Multas, Juros de Mora, Dívidas Ativa e Outros Encargos do ITBI	0,00	0,00	0,00	0,00
1.3 - Receita resultante do imposto sobre serviços de qualquer natureza - ISS	401.200,00	401.200,00	67.847,49	16,91
1.3.1 - ISS	400.000,00	400.000,00	64.379,40	16,09
1.3.2 - Multa, juros de mora, atualização monetária e outros encargos da dívida ativa do ISS	1.200,00	1.200,00	3.468,09	289,01
1.4 - Receita resultante do imposto de renda retido na fonte - IRRF	353.000,00	353.000,00	32.799,38	9,29
2 - RECEITA DE TRANSFERÊNCIAS CONSTITUCIONAIS E LEGAIS	14.595.000,00	14.595.000,00	5.615.571,07	38,48
2.1 - Cota parte do FPM	10.360.000,00	10.360.000,00	3.235.156,57	31,42
2.1.1 - Parcela referente à CF, art. 159, I, alínea b	9.600.000,00	9.600.000,00	3.235.156,57	33,91
2.1.2 - Parcela referente à CF, art. 159, I, alínea d	380.000,00	380.000,00	0,00	0,00
2.1.3 - Parcela referente à CF, art. 159, I, alínea e	380.000,00	380.000,00	0,00	0,00
2.2 - Cota parte do ICMS	4.000.000,00	4.000.000,00	2.283.469,60	57,09
2.3 - ICMS - desoneração - L.C. 87/1996	12.000,00	12.000,00	0,00	0,00
2.4 - Cota parte IPT - Exportação	22.000,00	22.000,00	5.859,02	26,63
2.5 - Cota parte ITR	1.000,00	1.000,00	53,89	5,39
2.6 - Cota parte IPVA	200.000,00	200.000,00	71.031,99	35,52
2.7 - Cota parte IOF-ouvro	0,00	0,00	0,00	0,00
3 - TOTAL DA RECEITA DE IMPOSTOS (1 + 2)	15.389.700,00	15.389.700,00	5.745.505,18	37,33

RECEITAS ADICIONAIS PARA FINANCIAMENTO DO ENSINO

	PREVISÃO INICIAL	PREVISÃO ATUALIZADA (a)	RECEITAS REALIZADAS
			ATÉ O BIMESTRE (b) % (c) = (b/a)x100

[Handwritten signature]

4 - RECEITAS DE APLICAÇÃO FINANCEIRA DE OUTROS RECURSOS DE IMPOSTOS VINCULADOS AO ENSINO	0,00	0,00	0,00	0,00	0,00
	670.000,00	670.000,00	670.000,00	277.056,69	0,00
5 - RECEITAS DE TRANSFERÊNCIAS DO FNDE	300.000,00	300.000,00	300.000,00	99.111,80	33,39
5.1 - Transferências do salário-educação	1.000,00	1.000,00	1.000,00	0,00	33,04
5.2 - Transferências diretas - PODE	169.000,00	169.000,00	169.000,00	81.511,20	0,00
5.3 - Transferências diretas - PNAE	95.000,00	95.000,00	95.000,00	18.022,16	48,23
5.4 - Transferências diretas - PNAE	100.000,00	100.000,00	100.000,00	0,00	18,97
5.5 - Outras transferências do FNDE	5.000,00	5.000,00	5.000,00	28.411,53	0,00
5.6 - Aplicação financeira dos recursos do FNDE	304.248,04	304.248,04	304.248,04	256.841,00	568,23
6 - RECEITAS DE TRANSFERÊNCIAS DE CONVÊNIO	304.248,04	304.248,04	304.248,04	256.841,00	84,42
6.1 - Transferências de convênios	0,00	0,00	0,00	0,00	84,42
6.2 - Aplicação financeira dos recursos de convênios	0,00	0,00	0,00	0,00	0,00
7 - RECEITA DE OPERAÇÕES DE CRÉDITO	0,00	0,00	0,00	0,00	0,00
8 - OUTRAS RECEITAS PARA FINANCIAMENTO DO ENSINO	0,00	0,00	0,00	0,00	0,00
9 - TOTAL DAS RECEITAS ADICIONAIS PARA FINANCIAMENTO DO ENSINO (4+5+6+7+8)	974.248,04	974.248,04	974.248,04	483.897,69	49,67

RECEITAS DO FUNDEB	PREVISÃO INICIAL	PREVISÃO ATUALIZADA (a)	RECEITAS REALIZADAS	
			ATÉ O BIMESTRE (b)	% (c) = (b/a)x100
10 - RECEITAS DESTINADAS AO FUNDEB	2.767.000,00	2.767.000,00	1.123.114,21	40,59
10.1 - Cota-parte FPM destinado ao Fundeb (20% de 2.1.1)	1.920.000,00	1.920.000,00	651.031,21	33,91
10.2 - Cota-parte ICMS destinado ao Fundeb (20% de 2.2)	800.000,00	800.000,00	456.693,94	57,09
10.3 - Cota-parte ICMS-desonerado destinado ao Fundeb (20% de 2.3)	2.400,00	2.400,00	0,00	0,00
10.4 - Cota-parte IPI destinado ao Fundeb (20% de 2.4)	4.400,00	4.400,00	1.171,82	26,63
10.5 - Cota-parte ITR destinado ao Fundeb (20% de 2.5)	200,00	200,00	10,77	5,39
10.6 - Cota-parte IPVA destinado ao Fundeb (20% de 2.6)	40.000,00	40.000,00	14.206,47	35,52
11 - RECEITAS RECEBIDAS DO FUNDEB	6.674.000,00	6.674.000,00	2.632.986,64	39,45
11.1 - Transferência de recursos do Fundeb	5.225.000,00	5.225.000,00	1.774.104,99	33,95
11.2 - Complementação da União ao Fundeb	1.387.000,00	1.387.000,00	856.313,77	61,74
11.3 - Receita de aplicação financeira dos recursos do Fundeb	62.000,00	62.000,00	2.567,88	4,14
12 - RESULTADO LÍQUIDO DAS TRANSFERÊNCIAS DO FUNDEB (11.1 - 10)	2.458.000,00	2.458.000,00	650.990,78	26,48

[Handwritten signature]

[SE RESULTADO LÍQUIDO DA TRANSFERÊNCIA (12)>0] = ACRÉSCIMO RESULTANTE DAS TRANSFERÊNCIAS DO FUNDEB
 [SE RESULTADO LÍQUIDO DA TRANSFERÊNCIA (12)<0] = DECRÉSCIMO RESULTANTE DAS TRANSFERÊNCIAS DO FUNDEB

DESPESAS DO FUNDEB	DOTAÇÃO INICIAL	DOTAÇÃO ATUALIZADA (d)	DESPESAS EMPENHADAS		DESPESAS LIQUIDADAS		
			ATÉ O BIMESTRE (e)	% (f)=(e/d)x100	ATÉ O BIMESTRE (g)	% (h)=(g/d)x100	
13-PAGAMENTO DOS PROFISSIONAIS DO MAGISTÉRIO	4.004.400,00	4.004.400,00	2.647.770,27	66,12	1.321.918,76	33,01	
13.1 - Com educação infantil	63.129,00	63.129,00	0,00	0,00	0,00	0,00	
13.2 - Com ensino fundamental	3.941.271,00	3.941.271,00	2.647.770,27	67,18	1.321.918,76	33,54	
14-OUTRAS DESPESAS	2.669.600,00	2.577.221,00	1.371.371,73	53,21	752.428,61	29,20	
14.1 - Com educação infantil	51.655,00	51.655,00	0,00	0,00	0,00	0,00	
14.2 - Com ensino fundamental	2.617.945,00	2.525.566,00	1.371.371,73	54,30	752.428,61	29,79	
15 - Total das despesas do Fundeb	6.674.000,00	6.581.621,00	4.019.142,00	61,07	2.074.347,37	31,52	
DEDUÇÕES PARA FINS DO LIMITE DO FUNDEB							VALOR
16- Restos a pagar inscritos no exercício sem disponibilidade financeira de recursos do Fundeb						0,00	
16.1 - FUNDEB 60%						0,00	
16.2 - FUNDEB 40%						0,00	
17- Despesas custeadas com o 'superavit' financeiro do exercício ante						0,00	
17.1 - FUNDEB 60%						0,00	
17.2 - FUNDEB 40%						0,00	
18- Total das deduções consideradas para fins de limite do Fundeb (16+17)						0,00	
INDICADORES DO FUNDEB							VALOR
19- Total das despesas do FUNDEB para fins de limites (15-18)						2.074.347,37	
19.1 - Mínimo de 60% do FUNDEB na remuneração do Magistério (13 - (16.1+17.1))/((11)x100)%						50,21	

[Assinatura]

19.2 - Máximo de 40% dem despesa com MDE, que não remuneração do magistério $(14 - (16,7 + 17,2)) / ((11) \times 100) \%$	28,58	
19.3 - Máximo de 5% não aplicado no exercício $(100 - (19,1 + 19,2)) \%$	21,22	

CONTROLE DA UTILIZAÇÃO DE RECURSOS NO EXERCÍCIO SUBSEQUENTE	VALOR	
20-Recursos recebidos do fundeb em 2018 que não foram utilizados	0,00	
21-Despesas custeadas com o saldo do item 20 até o 1º trimestre de 2019	0,00	

DESPESAS COM AÇÕES TÍPICAS DE MDE	DOTAÇÃO INICIAL	DOTAÇÃO ATUALIZADA (d)	DESPESAS EMPENHADAS		DESPESAS LIQUIDADAS	
			ATÉ O BIMESTRE (e)	% (f)=(e/d)x100	ATÉ O BIMESTRE (g)	% (h)=(g/d)x100
22-Educação infantil	114.784,00	114.784,00	0,00	0,00	0,00	0,00
22.1 - Creche	0,00	0,00	0,00	0,00	0,00	0,00
22.1.1 - Despesas custeadas com recursos do FUNDEB	0,00	0,00	0,00	0,00	0,00	0,00
22.1.2 - Despesas custeadas com outros recursos de impostos	0,00	0,00	0,00	0,00	0,00	0,00
22.2 - Pré-escola	114.784,00	114.784,00	0,00	0,00	0,00	0,00
22.2.1 - Despesas custeadas com recursos do FUNDEB	114.784,00	114.784,00	0,00	0,00	0,00	0,00
22.2.2 - Despesas custeadas com outros recursos de impostos	0,00	0,00	0,00	0,00	0,00	0,00
23-Ensino fundamental	6.680.038,00	6.587.659,00	4.032.259,77	61,21	2.087.465,14	31,69
23.1 - Despesas custeadas com recursos do Fundeb	6.559.216,00	6.466.837,00	4.026.933,33	62,27	2.082.138,70	32,20
23.2 - Despesas custeadas com outros recursos de impostos	120.822,00	120.822,00	5.326,44	4,41	5.326,44	4,41
24-Ensino médio	0,00	0,00	0,00	0,00	0,00	0,00
25-Ensino superior	240.000,00	240.000,00	0,00	0,00	0,00	0,00
26-Ensino profissional não integrado ao ensino regular	11.230,00	11.250,00	0,00	0,00	0,00	0,00
27-Outras	1.310.722,50	1.514.871,50	479.498,32	31,65	393.883,79	26,00
28 - Total de despesas com ações típicas de MDE (22+23+24+25+26+27)	8.356.794,50	8.468.564,50	4.511.758,09	53,28	2.481.348,93	29,30

DEDUÇÕES CONSIDERADAS PARA FINS DO LIMITE CONSTITUCIONAL	VALOR	
29-Resultado líquido das transferências do Fundeb = (12)	650.990,78	
30-Despesas custeadas com a complementação do Fundeb no exercício	0,00	

Handwritten signature and initials

32-Despesas custeadas com superavit financeiro do exercício anterior de outros recursos	0,00	
33-Restos a pagar inscritos no exercício sem disponibilidade financeira, de recursos de impostos vinculados ao ensino	0,00	
34-Cancelamento no exercício de restos a pagar inscritos com dispon. de recursos de impostos vinculados ao ensino = (45j)	0,00	
35-Total das deduções para fins do limite constitucional(29+30+31+32+33+34+35)	650.990,78	
36-Total das despesas para fins de limite ((22 + 23) - 36)	1.436.474,36	
37-Percentual de aplicação em MDE sobre a receita líquida de impostos ((37)/(3) x 100)% - Limite constitucional 25%		25,00

OUTRAS INFORMAÇÕES PARA CONTROLE

OUTRAS DESPESAS CUSTEADAS COM RECEITAS ADICIONAIS PARA FINANCIAMENTO DO ENSINO	DOTAÇÃO INICIAL	DOTAÇÃO ATUALIZADA (d)	DESPESAS EMPENHADAS		DESPESAS LIQUIDADAS	
			ATÉ O BIMESTRE (e)	% (f)=(e/d)x100	ATÉ O BIMESTRE (g)	% (h)=(g/d)x100
38 - Despesas custeadas com a aplicação financeira de outros recursos de impostos vinculados ao ensino	0,00	0,00	0,00	0,00	0,00	0,00
39 - Despesas custeadas com a contribuição social do salário-educação	302.000,00	274.000,00	0,00	0,00	0,00	0,00
40 - Despesas custeadas com operações de crédito	0,00	0,00	0,00	0,00	0,00	0,00
41 - Despesas custeadas com outras receitas para financiamento do en	772.748,04	995.548,04	477.377,42	47,95	477.377,42	47,95
42 - Total das outras despesas custeadas com receitas adicionais para financiamento do ensino (39+40+41+42)	1.074.748,04	1.269.548,04	477.377,42	37,60	477.377,42	37,60
43 - Total geral das despesas com educação (44)=(28+43)	9.431.542,54	9.738.112,54	4.989.135,51	51,23	2.938.726,35	30,38

RESTOS A PAGAR INSCRITOS COM DISPONIBILIDADE FINANCEIRA DE RECURSOS DE IMPOSTOS VINCULADOS AO ENSINO

SALDO ATÉ O BIMESTRE

CANCELADO EM 2019 (j)

44 - Restos a pagar de despesas com MDE	232.373,52	0,00
44.1 - Executadas com recursos de impostos vinculados ao ensino	61.459,40	25,98
44.2 - Executadas com recursos do FUNDEB	170.914,12	31,64

CONTROLE DA DISPONIBILIDADE FINANCEIRA

	FUNDEB	SALÁRIO EDUCAÇÃO
45-DISPONIBILIDADE FINANCEIRA EM 31 DE DEZEMBRO DE 2018	170.914,12	0,00
46-(+) INGRESSO DE RECURSOS ATÉ O BIMESTRE	2.630.418,76	99.111,80
47-(-) PAGAMENTOS EFETUADOS ATÉ O BIMESTRE	0,00	0,00
47.1-(-) Orçamento do exercício	1.899.014,36	99.111,80
47.2-(-) Restos a pagar	0,00	0,00
48-(+) RECEITA DE APLICAÇÃO FINANCEIRA DOS RECURSOS ATÉ O BIMESTRE	2.567,88	0,00
49-(=) DISPONIBILIDADE FINANCEIRA ATÉ O BIMESTRE	904.886,40	0,00
51-(+) Ajustes	0,00	0,00
51.1 - Retenções	0,00	0,00
51.2 - Conciliação bancária	0,00	0,00
52-(=) SALDO FINANCEIRO CONCILIADO	0,00	0,00

FONTE: SISTEMA: Aspec Informática - UNIDADE RESPONSÁVEL: Prefeitura Municipal de Altaneira - DATA DA EMISSÃO: 29/05/2019 - HORA DA EMISSÃO: 11:04:48

Notas: Limites mínimos anuais a serem cumpridos no encerramento do exercício
 Art. 21, Inciso 2º, Lei 11.494/2007: Até 5% dos recursos recebidos à conta dos fundos, inclusive relativos à complementação da união recebidos nos termos do Inciso 1º do art. 6º desta Lei, poderão ser utilizados no 1º trimestre do exercício imediatamente subsequente, mediante abertura de crédito adicional.
 Caput do Artigo 212 da CF/1988.
 Os valores referentes à parcela dos restos a pagar inscritos em disponibilidade financeira vinculada à educação deverão ser informadas somente no RREO do último bimestre do exercício.

Limites mínimos anuais a serem cumpridos no encerramento do exercício, no âmbito atuação prioritária, conforme LDB, art. 11, V.
 Nos cinco primeiros bimestres do exercício o acompanhamento poderá ser feito com base na despesa empenhada ou na despesa liquidada. No último bimestre do exercício, o valor deverá corresponder ao total da despesa empenhada.
 Essa coluna poderá ser apresentada somente no último bimestre.



RELATÓRIO RESUMIDO DA EXECUÇÃO ORÇAMENTÁRIA
DEMONSTR. DAS RECEITAS E DESPESAS
COM MANUTENÇÃO E DESENV. DO ENSINO - MDE
ORÇAMENTOS FISCAL E DA SEGURIDADE SOCIAL
2º bimestre de 2019 (Março a Abril)


FRANCISCO DARTOMAR RODRIGUES SOARES
PREFEITO MUNICIPAL


INFOCONT ASSESSORIA CONTABIL MUNICIPAL
CONTADOR


JOSE HUMBERTO BATISTA
SECRETARIO DE ADM. E FINANÇAS


MARIA ROSÂNGELA IZAEIL SILVA
GERENTE DPTO. CONTROLE INTERNO

RREO - ANEXO 12 (LC 141/2012, art.35)

R\$ 1,00

RECEITAS PARA APURAÇÃO DA APLICAÇÃO EM AÇÕES E SERVIÇOS PÚBLICOS DE SAÚDE	PREVISÃO INICIAL	PREVISÃO ATUALIZADA (a)	RECEITAS REALIZADAS	
			ATÉ O BIMESTRE (b)	% (b/a)x100
RECEITAS DE IMPOSTOS LÍQUIDA (I)	794.700,00	794.700,00	129.934,11	16,35
Imposto Predial e Territorial Urbano - IPTU	2.000,00	2.000,00	20.266,39	1.013,32
Imposto Sobre Transmissão de Bens Intervivos - ITBI	3.000,00	3.000,00	2.500,00	83,33
Imposto Sobre Serviços de Qualquer Natureza - ISS	400.000,00	400.000,00	64.379,40	16,09
Imposto de Renda Retido na Fonte - IRRF	353.000,00	353.000,00	32.799,38	9,29
Multas, Juros de Mora e Outros Encargos de Impostos	700,00	700,00	489,28	69,90
Divida Ativa de Impostos	30.000,00	30.000,00	5.133,63	17,18
Multas, Juros de Mora e Outros Encargos da Dívida Ativa	6.000,00	6.000,00	4.346,03	72,43
RECEITAS DE TRANSFERÊNCIAS CONSTITUCIONAIS E LEGAIS (II)	13.835.000,00	13.835.000,00	5.615.571,07	40,59
Cota Parte FPM	9.600.000,00	9.600.000,00	3.255.136,57	33,91
Cota Parte ITR	1.000,00	1.000,00	53,89	5,39
Cota Parte IPVA	200.000,00	200.000,00	71.031,99	35,52
Cota Parte ICMS	4.000.000,00	4.000.000,00	2.283.469,60	57,09
Cota Parte IPI - Exportação	22.000,00	22.000,00	5.839,02	26,63
Compensações Financeiras Provenientes de Impostos e Transferências Constitucionais	12.000,00	12.000,00	0,00	0,00
Desoneração ICMS LC 87/97	12.000,00	12.000,00	0,00	0,00
Outras	0,00	0,00	0,00	0,00
TOTAL DE RECEITAS PARA APURAÇÃO DA APLICAÇÃO EM AÇÕES E SERVIÇOS PÚBLICOS DE SAÚDE(III) = I+II	14.629.700,00	14.629.700,00	5.745.505,18	39,27

RECEITAS ADICIONAIS PARA FINANCIAMENTO DA SAÚDE	PREVISÃO INICIAL	PREVISÃO ATUALIZADA (c)	RECEITAS REALIZADAS	
			ATÉ O BIMESTRE (d)	% (d/c)*100
TRANSFERÊNCIAS DE RECURSOS DO SISTEMA ÚNICO DE SAÚDE - SUS	2.998.000,00	2.998.000,00	405.265,00	13,52
Provenientes da União	2.993.000,00	2.993.000,00	400.903,52	13,39
Provenientes do Estado	0,00	0,00	0,00	0,00
Provenientes de Outros Municípios	0,00	0,00	0,00	0,00
Outras Receitas do SUS	5.000,00	5.000,00	4.361,48	87,23
TRANSFERÊNCIAS VOLUNTÁRIAS	67.000,00	67.000,00	0,00	0,00
RECEITAS DE OPERAÇÕES DE CRÉDITO VINCULADAS À SAÚDE	10.000,00	10.000,00	0,00	0,00

[Handwritten signatures and initials]

OUTRAS RECEITAS PARA FINANCIAMENTO DA SAÚDE	53.500,00	53.500,00	802,25	1,50
TOTAL DE RECEITAS ADICIONAIS PARA FINANCIAMENTO DA SAÚDE	3.128.500,00	3.128.500,00	406.067,25	12,98

DESPESAS COM SAÚDE (por grupo de natureza de despesa)	DOTAÇÃO INICIAL	DOTAÇÃO ATUALIZADA (e)	DESPESAS EMPENHADAS		DESPESAS LIQUIDADAS	
			ATÉ O BIMESTRE (f)	(f/e) x 100	ATÉ O BIMESTRE (g)	(g/e) x 100
DESPESAS CORRENTES	5.426.547,30	5.191.407,30	2.645.333,29	50,96	1.583.804,52	30,51
Pessoal e Encargos Sociais	3.188.543,63	3.138.543,63	1.934.133,77	61,63	1.046.970,41	33,36
Juros e Encargos da Dívida	8.000,00	8.000,00	0,00	0,00	0,00	0,00
Outras Despesas Correntes	2.230.003,67	2.044.863,67	711.200,02	34,78	536.834,11	26,25
DESPESAS DE CAPITAL	802.744,20	806.744,20	6.047,50	0,75	6.047,50	0,75
Investimentos	800.450,80	804.450,80	6.047,50	0,75	6.047,50	0,75
Inversões Financeiras	1.493,40	1.493,40	0,00	0,00	0,00	0,00
Amortização de Dívidas	800,00	800,00	0,00	0,00	0,00	0,00
TOTAL DAS DESPESAS COM SAÚDE (IV)	6.229.291,50	5.998.151,50	2.651.380,79	44,20	1.589.852,02	26,51

DESPESAS COM SAÚDE NÃO COMPUTADAS PARA FINS DE APURAÇÃO DO PERCENTUAL MÍNIMO	DOTAÇÃO INICIAL	DOTAÇÃO ATUALIZADA	DESPESAS EMPENHADAS		DESPESAS LIQUIDADAS	
			ATÉ O BIMESTRE (h)	(h/IVf) x 100	ATÉ O BIMESTRE (i)	(i/IVg) x 100
DESPESAS COM INATIVOS E PENSIONISTAS	0,00	0,00	0,00	0,00	0,00	0,00
DESPESAS COM ASSISTÊNCIA À SAÚDE QUE NÃO ATENDE AO PRINCÍPIO DE ACESSO UNIVERSAL	0,00	0,00	0,00	0,00	0,00	0,00
DESPESAS CUSTEADAS COM OUTROS RECURSOS	3.098.500,00	3.098.500,00	1.109.695,57	35,81	659.486,28	21,28
Recursos de Transferências do Sistema Único de Saúde - SUS	2.998.000,00	2.998.000,00	1.109.695,57	37,01	659.486,28	22,00
Recursos de Operações de Crédito	0,00	0,00	0,00	0,00	0,00	0,00
Outros Recursos	100.500,00	100.500,00	0,00	0,00	0,00	0,00
OUTRAS AÇÕES E SERVIÇOS NÃO COMPUTADOS	0,00	0,00	0,00	0,00	0,00	0,00
RESTOS A PAGAR NÃO PROCESSADOS INSCRITOS INDEVIDAMENTE NO EXERCÍCIO SEM DISPONIBILIDADE FINANCEIRA	-	-	0,00	-	0,00	-
DESPESAS CUSTEADAS COM DISPONIBILIDADE DE CAIXA VINCULADA AOS RESTOS A PAGAR CANCELADOS	0,00	0,00	0,00	0,00	0,00	0,00
DESPESAS CUSTEADAS COM RECURSOS VINCULADOS A PARCELA DO PERCENTUAL MÍNIMO	0,00	0,00	0,00	0,00	0,00	0,00

[Handwritten signatures and marks]

QUE NÃO FOI APLICADA EM AÇÕES E SERVIÇOS DE EM EXERCÍCIOS ANTERIORES	0,00	0,00	0,00	0,00	0,00	0,00	0,00
TOTAL DAS DESPESAS COM NÃO COMPUTADAS (V)	3.098.500,00	3.098.500,00	1.109.695,57	35,81	659.486,28	21,28	
TOTAL DAS DESPESAS COM AÇÕES E SERVIÇOS PÚBLICOS DE SAÚDE (VI)=(IV-V)	3.130.791,50	2.899.651,50	1.541.685,22	53,17	930.365,74	32,09	
PERCENTUAL DE APLICAÇÃO EM AÇÕES E SERVIÇOS PÚBLICOS DE SAÚDE SOBRE A RECEITAS DE IMPOSTOS LÍQ. E TRANSF. CONSTITUC. E LEGAIS - (VIIIB)/(VI(h ou i)/IIIB)*100 - LIMITE CONSTITUCIONAL 15%						16,19	
VALOR REFERENTE A DIFERENÇA ENTRE O VALOR EXECUTADO E O LIMITE MÍNIMO CONSTITUCIONAL (VI(h ou i) - (15*IIIB)/100)						68.539,96	

EXECUÇÃO DE RESTOS A PAGAR NÃO PROCESSADOS COM DISPONIBILIDADE DE CAIXA	INSCRITOS	CANCELADOS/ PRESCRITOS	PAGOS	A PAGAR	PARCELA CONSIDERADA NO LIMITE
Inscritos em 2018	0,00	0,00	0,00	0,00	0,00
Inscritos em 2017	0,00	0,00	0,00	0,00	0,00
Inscritos em 2016	0,00	0,00	0,00	0,00	0,00
Inscritos em 2015	0,00	0,00	0,00	0,00	0,00
Inscritos em exercícios anteriores a 2015	0,00	0,00	0,00	0,00	0,00
TOTAL (VIII)	0,00	0,00	0,00	0,00	0,00

CONTROLE DE RESTOS A PAGAR CANCELADOS OU PRESCRITOS PARA FINS DE APLICAÇÃO DA DISPONIBILIDADE DE CAIXA CONFORME ART 24, PAR 1º, 2º	RESTOS A PAGAR CANCELADOS OU PRESCRITOS	
	SALDO INICIAL	SALDO FINAL (NÃO APLICADO)
Restos a pagar cancelados ou prescritos em 2019	0,00	0,00
Restos a pagar cancelados ou prescritos em 2018	0,00	0,00
Restos a pagar cancelados ou prescritos em 2017	0,00	0,00
Restos a pagar cancelados ou prescritos em 2016	0,00	0,00
Restos a pagar cancelados ou prescritos em exercícios anteriores a 2015	0,00	0,00
Total	0,00	0,00

[Assinatura] LIMITE NÃO CUMPRIDO

CONTROLE DO VALOR REFERENTE AO PERCENTUAL MÍNIMO NÃO CUMPRIDO EM EXERCÍCIOS ANTERIORES PARA FINS DE APLICAÇÃO DOS RECURSOS VINCULADOS CONFORME ARTS 25 E 26

Restos a pagar cancelados ou prescritos em 2019
 Restos a pagar cancelados ou prescritos em 2018
 Restos a pagar cancelados ou prescritos em 2017
 Restos a pagar cancelados ou prescritos em 2016
 Restos a pagar cancelados ou prescritos em exercícios anteriores a 2015
 Total

	SALDO INICIAL	DESPESAS CUSTEADAS NO EXERC. DE REFERENCIA	SALDO FINAL (NÃO APLICADO)	DESPESAS EMPENHADAS		DESPESAS LIQUIDADAS	
				DOTAÇÃO ATUALIZADA	ATÉ O BIMESTRE (1)	DOTAÇÃO INICIAL	ATÉ O BIMESTRE (1)
	0,00	0,00	0,00	879.071,89	33,16	493.948,54	31,07
	0,00	0,00	0,00	891.446,87	33,62	530.593,58	33,37
	0,00	0,00	0,00	0,00	0,00	0,00	0,00
	0,00	0,00	0,00	0,00	0,00	0,00	0,00
	0,00	0,00	0,00	94.615,80	3,57	82.202,96	5,17
	0,00	0,00	0,00	0,00	0,00	0,00	0,00
	0,00	0,00	0,00	786.246,23	29,65	483.106,94	30,39
TOTAL DE DESPESAS	6.229.291,50	5.998.151,50	100,00	2.651.380,79	100,00	1.589.852,02	100,00

FONTE: SISTEMA: Aspec Informática - UNIDADE RESPONSÁVEL: Prefeitura Municipal de Altaneira - DATA DA EMISSÃO: 29/05/2019 - HORA DA EMISSÃO: 11:05:33

RELATÓRIO RESUMIDO DA EXECUÇÃO ORÇAMENTÁRIA
DEMONSTRATIVO DAS RECEITAS DE IMPOSTOS E
DAS DESPESAS PROPRIAS COM SAÚDE
ORÇAMENTOS FISCAL E DA SEGURIDADE SOCIAL
2º bimestre de 2019 (Março a Abril)


FRANCISCO DAIROMAR RODRIGUES SOARES
PREFEITO MUNICIPAL


INFOCONT ASSESSORIA CONTABIL MUNICIPAL
CONTADOR


JOSE HUMBERTO BATISTA
SECRETARIO DE ADM. E FINANÇAS


MARIA ROSÂNGELA IZABEL SILVA
GERENTE DPTO. CONTROLE INTERNO

RREO - Anexo 13 (Lei no. 11.079 de 30.12.2004, arts 22,25 e 28) R\$ 1,00

IMPACTOS DAS CONTRATAÇÕES DE PPP	SALDO TOTAL EM 31 DE DEZEMBRO DO EXERCÍCIO ANTERIOR	REGISTROS EFETUADOS EM 2019		<2020>	<2021>	<2022>	<2023>	<2024>	<2025>	<2026>	<2027>	<2028>
		No bimestre	Até o bimestre									
TOTAL DE ATIVOS												
Ativos constituídos pela SPE												
TOTAL DE PASSIVOS												
Obrigações decorrentes de ativos constituídos pela SPE												
Provisões de PPP												
Outros passivos												
ATOS POTENCIAIS PASSIVOS												
Obrigações contratuais												
Riscos não provisionados												
Garantias concedidas												
Outros passivos contingentes												
DESPESAS DE PPP		EXERCÍCIO ANTERIOR	EXERCÍCIO CORRENTE(2019)	<2020>	<2021>	<2022>	<2023>	<2024>	<2025>	<2026>	<2027>	<2028>
Do ente federado, exceto (A) - (I)												
Das estatais não-dependentes (A)												
TOTAL DAS DESPESAS												
PPP A CONTRATAR (II)												
RECEITA CORRENTE LÍQUIDA(RCL)(III)		22.398.245,24	24.239.011,44									
TOTAL DAS DESPESAS CONSIDERADAS PARA O LIMITE (IV=I+II)												
TOTAL DAS DESPESAS/RCL(%) (V=IV/III)		0,00	0,00									

Nota:

[Handwritten signatures and initials]

FONTE: SISTEMA: Aspec Informática - Unidade Responsável: Prefeitura Municipal de Altaneira - DATA DA EMISSÃO: 29/05/2019 - HORA DA EMISSÃO: 11:07:02


FRANCISCO DARIOMAR RODRIGUES SOARES
PREFEITO MUNICIPAL


INFOCONT ASSESSORIA CONTABIL MUNICIPAL
CONTADOR


JOSE HUMBERTO BATISTA
SECRETARIO DE ADM. E FINANÇAS


MARIA ROSANGELA IZABEL SILVA
GERENTE DPTO. CONTROLE INTERNO

LRF, Art 48, Anexo XIV

R\$ 1,00

BALANÇO ORÇAMENTÁRIO		Até o Bimestre
RECEITAS		
Previsão Inicial da Receita		24.908.948,04
Previsão Atualizada da Receita		24.908.948,04
Receitas Realizadas		8.489.647,46
Deficit Orçamentário		0,00
Saldos de Exercícios Anteriores. (Utilizados para créditos Adicionais)		200.000,00
DESPESAS		
Dotação Inicial		24.908.948,04
Créditos Adicionais		200.000,00
Dotação Atualizada		25.108.948,04
Despesas Empenhadas		12.055.556,23
Despesas Liquidadas		7.553.097,12
Despesas Pagas		6.016.167,67
Superavit Orçamentário		936.550,34
DESPESAS POR FUNÇÃO/SUBFUNÇÃO		
Despesas Empenhadas		12.055.556,23
Despesas Liquidadas		7.553.097,12
RECEITA CORRENTE LÍQUIDA - RCL		
Receita Corrente Líquida		24.239.011,44
RECEITAS E DESPESAS DOS REGIMES DE PREVIDÊNCIA		
Regime Próprio de Previdência dos Servidores Públicos-Plano Previdenciário		
Receitas Previdenciárias Realizadas (I)		0,00
Despesas Previdenciárias Liquidadas (II)		0,00
Resultado Previdenciárias (III) = (I - II)		0,00
Regime Próprio de Previdência dos Servidores Públicos-Plano Financeiro		
Receitas Previdenciárias Realizadas (IV)		0,00
Despesas Previdenciárias Liquidadas (V)		0,00
Resultado Previdenciário (VI) = (IV - V)		0,00

[Handwritten signature]

RESULTADOS NOMINAL E PRIMÁRIO			
	Meta fixada no AMF da LDO (a)	Resultado apurado até o bimestre (b)	% em relação à meta (b/a)
Resultado Nominal	169.071,17	726.194,69	429,52 %
Resultado Primário	23.623.842,00	609.173,80	2,58 %

RESTOS A PAGAR POR PODER E MINISTÉRIO PÚBLICO					
	Inscrição	Cancelamento Até o Bimestre	Pagamento Até o Bimestre	Saldo a Pagar	
RESTOS A PAGAR PROCESSADOS	2.929.104,90	0,00	1.934.305,35	994.799,55	
Poder Executivo	2.885.462,20	0,00	1.897.124,54	988.337,66	
Poder Legislativo	43.642,70	0,00	37.180,81	6.461,89	
Poder Judiciário	0,00	0,00	0,00	0,00	
Ministério Público	0,00	0,00	0,00	0,00	
RESTOS A PAGAR NÃO PROCESSADOS	84.733,34	0,00	42.858,10	41.875,24	
Poder Executivo	84.733,34	0,00	42.858,10	41.875,24	
Poder Legislativo	600,00	0,00	0,00	600,00	
Poder Judiciário	0,00	0,00	0,00	0,00	
Ministério Público	0,00	0,00	0,00	0,00	
TOTAL	3.013.838,24	0,00	1.977.163,45	1.036.674,79	

	Valor Apurado Até o Bimestre	Limites Constitucionais Anuais	
		% Mínimo a Aplicar no Exercício	% Aplicado Até o Bimestre
DESPESAS COM AÇÕES TÍPICAS DE MANUTENÇÃO E DESENVOLVIMENTO DO ENSINO	1.436.474,36	25%	25,00
Mínimo Anual de <25%> das receitas de impostos na manutenção e desenvolvimento do Ensino	0,00	60%	0,00
Mínimo Anual de 60% do FUNDEB na Remuneração do Magistério com Ensino Fundamental e Médio	1.321.918,76	60%	0,00
Mínimo Anual de 60% do FUNDEB na Remuneração do Magistério com Educ. Infantil e Ensino Fundamental	0,00	0	0,00
Complementação da União ao FUNDEB			0,00

[Handwritten signature]

RECEITAS DE OPERAÇÕES DE CRÉDITO E DESPESAS DE CAPITAL	Valor Apurado Até o Bimestre	Saldo a Realizar
Receitas de operações de crédito	0,00	0,00
Despesa de Capital Líquida	0,00	0,00

PROJEÇÃO ATUARIAL DOS REGIMES DE PREVIDÊNCIA	EXERCÍCIO	100.º EXERCÍCIO	200.º EXERCÍCIO	350.º EXERCÍCIO
Plano Previdenciário:				
Receitas Previdenciárias (I)	0,00	0,00	0,00	0,00
Despesas Previdenciárias (II)	0,00	0,00	0,00	0,00
Resultado Previdenciário (I - II)	0,00	0,00	0,00	0,00
Plano Financeiro				
Receitas Previdenciárias (IV)				
Despesas Previdenciárias (V)				
Resultado Previdenciário (IV - V)				

DESPESAS COM AÇÕES E SERVIÇOS PÚBLICOS DE SAÚDE	Valor Apurado Até o Bimestre	Limites Constitucionais Anuais	
		% Mínimo a Aplicar no Exercício	% Aplicado Até o Bimestre
Despesas com Ações e Serviço Público de Saúde executadas com recursos de impostos	930.365,74	15,00 %	16,19 %


DESPESAS DE CARÁTER CONTINUADO DERIVADAS DE PPP	Valor Apurado no Exercício Corrente

[Handwritten signature]

Total das Despesas / RCL (%) | %

FONTE: SISTEMA: Aspec Informática - UNIDADE RESPONSÁVEL: Prefeitura Municipal de Altaneira - DATA DA EMISSÃO: 29/05/2019 - HORA DA EMISSÃO: 11:14:44


FRANCISCO DARIOMAR RODRIGUES SOARES
PREFEITO MUNICIPAL


INFOCONT ASSESSORIA CONTABIL MUNICIPAL
CONTADOR


JOSE HUMBERTO BATISTA
SECRETARIO DE ADM. E FINANÇAS


MARIA ROSANGELA IZAEIL SILVA
GERENTE DPTO. CONTROLE INTERNO

RREO - ANEXO 9 (LRF, Art.53, parágrafo 1, inciso I)

R\$ 1,00

RECEITAS	PREVISÃO ATUALIZADA (a)	RECEITAS REALIZADAS (b)	SALDO NÃO REALIZADO (a-b)
RECEITAS DE OPERAÇÕES DE CRÉDITO(I) (I)	10.000,00	0,00	10.000,00
DESPESAS	DOTAÇÃO ATUALIZADA (d)	DESPESAS EMPENHADAS (e)	SALDO NÃO EXECUTADO (d-e)
DESPESAS DE CAPITAL			
Investimentos	3.664.294,24	1.090.048,01	2.574.246,23
Inversões Financeiras	3.114.685,84	640.048,01	2.474.637,83
Amortização da Dívida	3.058,40	0,00	3.058,40
	546.550,00	450.000,00	96.550,00
(-)Incentivos Fiscais a Contribuinte	0,00	0,00	0,00
(-)Incentivos Fiscais a Contribuinte por Instituições Financeiras	0,00	0,00	0,00
DESPESA DE CAPITAL LÍQUIDA (II)	3.664.294,24	1.090.048,01	2.574.246,23
RESULTADO PARA APURAÇÃO DA REGRA DE OURO (III)=(I-II)	-3.654.294,24	-1.090.048,01	-2.564.246,23

Obs: Caso este demonstrativo seja listado em mês diferente de dezembro, a coluna 'inscricas em restos a pagar não processado' conterá o saldo do empenhado a liquidar

FONTE: SISTEMA: Aspec Informatica - UNIDADE RESPONSÁVEL: Prefeitura Municipal de Altaneira - DATA DA EMISSÃO: 29/05/2019 - HORA DA EMISSÃO: 08:18:56

Notas:

I Operações de crédito descritas na CF, art 167, inciso III.

FRANCISCO DARTOMAR RODRIGUES SOARES
PREFEITO MUNICIPAL

INFOCONT ASSESSORIA CONTABIL MUNICIPAL
CONTADOR

RREO - ANEXO 9 (LRF, Art.53, parágrafo 1, inciso I)

R\$ 1,00



JOSE HUMBERTO BATISTA
SECRETARIO DE ADM. E FINANÇAS



MARIA ROSANGELA IZAEIL SILVA
GERENTE DPTO. CONTROLE INTERNO

RREO - ANEXO 11 (LRF, Art. 53, parágrafo 1º inciso III)


R\$ 1,00

RECEITAS	PREVISÃO ATUALIZADA (a)	RECEITAS REALIZADAS (b)	SALDO (c)=(a-b)
RECEITAS DE ALIENAÇÃO DE ATIVOS (I)	10.000,00	0,00	10.000,00
Receita de Alienação de Bens Móveis	5.000,00	0,00	5.000,00
Receita de Alienação de Bens Imóveis	5.000,00	0,00	5.000,00
Receita de Alienação de Bens Intangíveis	0,00	0,00	0,00
Receita de Rendimentos de Aplicações Financeiras	0,00	0,00	0,00

DESPESAS	DOTAÇÃO ATUALIZADA (d)	DESPESAS EMPENHADAS (e)	DESPESAS LIQUIDADAS (f)	DESPESAS PAGAS (f)	DESPESAS INSCRITAS EM RESTOS A PAGAR NÃO PROCESSADOS (g)	PAGAMENTO DE RESTOS A PAGAR (g)	SALDO (h)=(d-e)
APLICAÇÃO DOS RECURSOS DA ALIENAÇÃO DE ATIVOS (II)	0,00	0,00	0,00	0,00	0,00	0,00	0,00
DESPESAS DE CAPITAL	0,00	0,00	0,00	0,00	0,00	0,00	0,00
Investimentos	0,00	0,00	0,00	0,00	0,00	0,00	0,00
Inversões Financeiras	0,00	0,00	0,00	0,00	0,00	0,00	0,00
Amortização de Dívidas	0,00	0,00	0,00	0,00	0,00	0,00	0,00
DESPESAS CORRENTES DO REGIME DE PREVIDÊNCIA	0,00	0,00	0,00	0,00	0,00	0,00	0,00
Regime Próprio dos Servidores Públicos	0,00	0,00	0,00	0,00	0,00	0,00	0,00

SALDO FINANCEIRO A APLICAR	EXERCÍCIO (2018) (i)	EXERCÍCIO (2019) (j) = (Ib) - (IIf+IIg)	SALDO ATUAL (k)=(III+IIIj)
VALOR (III)	0,00	0,00	0,00

FONTE: SISTEMA: Aspec Informática - UNIDADE RESPONSÁVEL: Prefeitura Municipal de Altaneira - DATA DA EMISSÃO: 29/05/2019 - HORA DA EMISSÃO: 08:19:11


 FRANCISCO D'ALMEIDA RODRIGUES SOARES
 INFONCONT ASSESSORIA CONTÁBIL MUNICIPAL

RREO - ANEXO II (LRF, Art. 53, parágrafo 1º inciso III)

R\$ 1,00

PREFEITO MUNICIPAL

CONTADOR


JOSE HUMBERTO BATISTA
SECRETARIO DE ADM. E FINANÇAS


MARIA ROSANGELA IZABEL SILVA
GERENTE DPTO. CONTROLE INTERNO

RREO - ANEXO 10 (LRF, Art 53, § 10, inciso II)

R\$ 1,00

PLANO PREVIDENCIÁRIO

EXERCÍCIO	RECEITAS PREVIDENCIÁRIAS (a)	DESPESAS PREVIDENCIÁRIAS (b)	RESULTADO PREVIDENCIÁRIO (c)=(a-b)	SALDO FINANCEIRO DO EXERCÍCIO (d)=(d exercício anterior) + (c)
2018	0,00	0,00	0,00	0,00
2019	0,00	0,00	0,00	0,00
2020	0,00	0,00	0,00	0,00
2021	0,00	0,00	0,00	0,00
2022	0,00	0,00	0,00	0,00
2023	0,00	0,00	0,00	0,00
2024	0,00	0,00	0,00	0,00
2025	0,00	0,00	0,00	0,00
2026	0,00	0,00	0,00	0,00
2027	0,00	0,00	0,00	0,00
2028	0,00	0,00	0,00	0,00
2029	0,00	0,00	0,00	0,00
2030	0,00	0,00	0,00	0,00
2031	0,00	0,00	0,00	0,00
2032	0,00	0,00	0,00	0,00
2033	0,00	0,00	0,00	0,00
2034	0,00	0,00	0,00	0,00
2035	0,00	0,00	0,00	0,00
2036	0,00	0,00	0,00	0,00
2037	0,00	0,00	0,00	0,00
2038	0,00	0,00	0,00	0,00
2039	0,00	0,00	0,00	0,00
2040	0,00	0,00	0,00	0,00
2041	0,00	0,00	0,00	0,00
2042	0,00	0,00	0,00	0,00
2043	0,00	0,00	0,00	0,00
2044	0,00	0,00	0,00	0,00
2045	0,00	0,00	0,00	0,00
2046	0,00	0,00	0,00	0,00
2047	0,00	0,00	0,00	0,00
2048	0,00	0,00	0,00	0,00

Assinatura

Assinatura

Assinatura

RELATÓRIO RESUMIDO DA EXECUÇÃO ORÇAMENTÁRIA
ATUARIAL DO REGIME PRÓPRIO DE PREVIDÊNCIA SOCIAL DOS SERVIDORES PÚBLICOS
ORÇAMENTOS FISCAL E DA SEGURIDADE SOCIAL
2º bimestre de 2019 (Março a Abril)

2049	0,00	0,00	0,00	0,00
2050	0,00	0,00	0,00	0,00
2051	0,00	0,00	0,00	0,00
2052	0,00	0,00	0,00	0,00
2053	0,00	0,00	0,00	0,00
2054	0,00	0,00	0,00	0,00
2055	0,00	0,00	0,00	0,00
2056	0,00	0,00	0,00	0,00
2057	0,00	0,00	0,00	0,00
2058	0,00	0,00	0,00	0,00
2059	0,00	0,00	0,00	0,00
2060	0,00	0,00	0,00	0,00
2061	0,00	0,00	0,00	0,00
2062	0,00	0,00	0,00	0,00
2063	0,00	0,00	0,00	0,00
2064	0,00	0,00	0,00	0,00
2065	0,00	0,00	0,00	0,00
2066	0,00	0,00	0,00	0,00
2067	0,00	0,00	0,00	0,00
2068	0,00	0,00	0,00	0,00
2069	0,00	0,00	0,00	0,00
2070	0,00	0,00	0,00	0,00
2071	0,00	0,00	0,00	0,00
2072	0,00	0,00	0,00	0,00
2073	0,00	0,00	0,00	0,00
2074	0,00	0,00	0,00	0,00
2075	0,00	0,00	0,00	0,00
2076	0,00	0,00	0,00	0,00
2077	0,00	0,00	0,00	0,00
2078	0,00	0,00	0,00	0,00
2079	0,00	0,00	0,00	0,00
2080	0,00	0,00	0,00	0,00
2081	0,00	0,00	0,00	0,00
2082	0,00	0,00	0,00	0,00
2083	0,00	0,00	0,00	0,00
2084	0,00	0,00	0,00	0,00
2085	0,00	0,00	0,00	0,00
2086	0,00	0,00	0,00	0,00
2087	0,00	0,00	0,00	0,00
2088	0,00	0,00	0,00	0,00

Supremo *Waldo* *[Signature]*


2089	0,00	0,00	0,00	0,00
2090	0,00	0,00	0,00	0,00
2091	0,00	0,00	0,00	0,00
2092	0,00	0,00	0,00	0,00

FONTE: SISTEMA: Aspec Informática - UNIDADE RESPONSÁVEL: Prefeitura Municipal de Altaneira - DATA DA EMISSÃO:30/05/2019 - HORA DA EMISSÃO:08:19:21


FRANCISCO DARIOMAR RODRIGUES SOARES
PREFEITO MUNICIPAL


INFOCONT ASSESSORIA CONTABIL MUNICIPAL
CONTADOR


JOSE HUMBERTO BATISTA
SECRETARIO DE ADM. E FINANÇAS


MARIA ROSÂNGELA IZABEL SILVA
GERENTE DPTO. CONTROLE INTERNO

MUNICIPIO DE ALTANEIRA/CE – PODER EXECUTIVO
 RELATORIO RESUMIDO DA EXECUÇÃO ORÇAMENTÁRIA
 DEMONSTRATIVO DAS RECEITAS E DESPESAS PREVIDENCIARIAS DO REGIME PROPRIO DE PREVIDÊNCIA DOS SERVIDORES
 ORÇAMENTO FISCAL E DA SEGURIDADE SOCIAL
 MARÇO A ABRIL DE 2019

LRF, ARTIGO 53, INCISO II – ANEXO IV

RECEITAS	PREVISAO INICIAL	PREVISAO ATUALIZADA	RECEITAS REALIZADAS		
			NO BIMESTRE	ATE O BIMESTRE MAR A ABR 2019	ATE O BIMESTRE MAR A ABR 2019

NÃO HÁ MOVIMENTO

DESPESAS	PREVISAO INICIAL	PREVISAO ATUALIZADA	DESPESAS REALIZADAS		
			NO BIMESTRE	ATE O BIMESTRE MAR A ABR 2019	ATE O BIMESTRE MAR A ABR 2019

NÃO HÁ MOVIMENTO

ESPECIFICAÇÃO	MARÇO	ABRIL	PERIODO DE REFERENCIA	
			2019	2019

NÃO HÁ MOVIMENTO

FONTE BALANCETES MENSAIS DA RECEITA, DESPESA E FINANCEIRO

Handwritten signatures and initials are present at the bottom of the page, including a large signature on the left and several smaller initials and marks to the right.