



## GABINETE DO PREFEITO

### CERTIDÃO DE PUBLICAÇÃO

Para os devidos fins de prova, junto ao Tribunal de Contas, em especial para atendimento das exigências da Instrução Normativa nº 03/2000, **CERTIFICAMOS** que o **Relatório Resumido da Execução Orçamentária – R.R.E.O.** relativo ao **2º Bimestre de 2020**, foi publicado através de fixação em FLANELÓGRAFO na sede desta Prefeitura em 29 de maio de 2020, como também divulgado através do site do município: [www.altaneira.ce.gov.br](http://www.altaneira.ce.gov.br), cumprindo assim as determinações da Lei Complementar 101/2000 (Lei da Responsabilidade Fiscal), nos termos do Art. 48, como também da Constituição Estadual e da decisão do STJ, proferida no resumo especial nº 105.232(96/0056484-5/CEARÁ), tendo em vista ausência de diário oficial.

Paço da Prefeitura Municipal de ALTANEIRA (CE), 29 de maio de 2020.

  
**Francisco Dariomar Rodrigues Soares**  
**Prefeito Municipal**

RREO - ANEXO 1 (LRF, Art. 52, inciso I, alínea 'a' e 'b' do inciso II e § 1o.) R\$ 1,00

RECEITAS ORÇAMENTÁRIAS	PREVISÃO INICIAL	PREVISÃO ATUALIZADA (a)	RECEITAS REALIZADAS			SALDO A REALIZAR (a-c)
			NO BIMESTRE (b)	% b/a	ATÉ O BIMESTRE (c)	
RECEITAS (exceto intra-orçamentárias) (I)	48.742.337,73	48.742.337,73	4.086.720,51	8,38	8.554.712,84	40.187.624,89
RECEITAS CORRENTES	36.480.618,28	36.480.618,28	4.086.720,51	11,20	8.554.712,84	27.925.905,44
IMPOSTOS, TAXAS E CONTRIBUIÇÕES DE MELHORIA	728.500,00	728.500,00	48.356,81	6,64	168.752,70	559.747,30
Impostos	658.500,00	658.500,00	44.790,04	6,80	144.466,76	514.033,24
Taxas	70.000,00	70.000,00	3.566,77	5,10	24.285,94	45.714,06
Contribuição de melhoria	0,00	0,00	0,00	0,00	0,00	0,00
CONTRIBUIÇÕES	90.000,00	90.000,00	15.311,80	17,01	33.151,02	56.848,98
Contribuições sociais	0,00	0,00	0,00	0,00	0,00	0,00
Contribuições econômicas	0,00	0,00	0,00	0,00	0,00	0,00
Contribuição para entidades privadas de serviço social e de formação profissional	0,00	0,00	0,00	0,00	0,00	0,00
Contribuição para o custeio do serviço de iluminação pública	0,00	0,00	0,00	0,00	0,00	0,00
RECEITA PATRIMONIAL	90.000,00	90.000,00	15.311,80	17,01	33.151,02	56.848,98
Exploração do patrimônio imobiliário do Estado	386.800,00	386.800,00	33.262,29	8,60	70.197,52	316.602,48
Valores mobiliários	1.000,00	1.000,00	0,00	0,00	0,00	1.000,00
Delegação de Serviços Públicos Mediante Concessão, Permissão, Autorização ou Licença,	384.800,00	384.800,00	33.262,29	8,64	70.197,52	314.602,48
Exploração de Recursos Naturais,	0,00	0,00	0,00	0,00	0,00	0,00
Exploração do Patrimônio Intangível,	0,00	0,00	0,00	0,00	0,00	0,00
Cessão de Direitos,	0,00	0,00	0,00	0,00	0,00	0,00
Demais Receitas Patrimoniais,	1.000,00	1.000,00	0,00	0,00	0,00	1.000,00
RECEITA AGROPECUÁRIA	0,00	0,00	0,00	0,00	0,00	0,00
RECEITA INDUSTRIAL	0,00	0,00	0,00	0,00	0,00	0,00
RECEITA DE SERVIÇOS	0,00	0,00	0,00	0,00	0,00	0,00
Serviços Administrativos e Comerciais Gerais	0,00	0,00	0,00	0,00	0,00	0,00
Serviços e Atividades Referentes à Navegação e ao Transporte	0,00	0,00	0,00	0,00	0,00	0,00
Serviços e Atividades Referentes à Saúde	0,00	0,00	0,00	0,00	0,00	0,00
Serviços e Atividades Financeiras	0,00	0,00	0,00	0,00	0,00	0,00
Outros Serviços	0,00	0,00	0,00	0,00	0,00	0,00
TRANSFERÊNCIAS CORRENTES	28.282.118,28	28.282.118,28	3.987.792,75	14,10	8.276.816,25	20.005.302,03

*Asses*





Transferências da União e de suas Entidades	16.139.643,28	16.139.643,28	2.630.911,74	16,30	5.039.880,30	31,23	11.099.762,98
Transferências dos Estados e do Distrito Federal e de suas Entidades	6.422.475,00	6.422.475,00	648.887,54	10,10	1.527.478,30	23,78	4.894.996,70
Transferências dos Municípios e de suas Entidades	0,00	0,00	0,00	0,00	0,00	0,00	0,00
Transferências de Instituições Privadas	0,00	0,00	0,00	0,00	0,00	0,00	0,00
Transferências de Outras Instituições Públicas	5.720.000,00	5.720.000,00	707.908,47	12,38	1.709.457,65	29,89	4.010.542,35
Transferências do Exterior	0,00	0,00	0,00	0,00	0,00	0,00	0,00
Transferências de Pessoas Físicas	0,00	0,00	0,00	0,00	0,00	0,00	0,00
Transferências Provenientes de Depósitos Não Identificados	0,00	0,00	0,00	0,00	0,00	0,00	0,00
OUTRAS RECEITAS CORRENTES	6.993.200,00	6.993.200,00	2.086,86	0,03	5.795,35	0,08	6.987.404,65
Multas Administrativas, Contratuais e Judiciais	1.000,00	1.000,00	0,00	0,00	0,00	0,00	1.000,00
Indenizações, Restituições e Ressarcimentos	6.301.000,00	6.301.000,00	1.795,66	0,03	3.086,67	0,05	6.297.913,33
Bens, Direitos e Valores Incorporados ao Patrimônio Público	0,00	0,00	0,00	0,00	0,00	0,00	0,00
Demais Receitas Correntes	691.200,00	691.200,00	291,20	0,04	2.708,68	0,39	688.491,32
RECEITAS DE CAPITAL	12.261.719,45	12.261.719,45	0,00	0,00	0,00	0,00	12.261.719,45
OPERAÇÕES DE CRÉDITO	10.000,00	10.000,00	0,00	0,00	0,00	0,00	10.000,00
Operações de crédito - Mercado Interno	10.000,00	10.000,00	0,00	0,00	0,00	0,00	10.000,00
Operações de crédito - Mercado Externo	0,00	0,00	0,00	0,00	0,00	0,00	0,00
ALIENAÇÃO DE BENS	5.300,00	5.300,00	0,00	0,00	0,00	0,00	5.300,00
Alienação de Bens Móveis	2.650,00	2.650,00	0,00	0,00	0,00	0,00	2.650,00
Alienação de Bens Imóveis	2.650,00	2.650,00	0,00	0,00	0,00	0,00	2.650,00
Alienação de Bens Intangíveis	0,00	0,00	0,00	0,00	0,00	0,00	0,00
AMORTIZAÇÕES DE EMPRÉSTIMOS	0,00	0,00	0,00	0,00	0,00	0,00	0,00
TRANSFERÊNCIAS DE CAPITAL	12.246.419,45	12.246.419,45	0,00	0,00	0,00	0,00	12.246.419,45
Transferências da União e de suas Entidades	6.384.509,52	6.384.509,52	0,00	0,00	0,00	0,00	6.384.509,52
Transferências dos Estados e do Distrito Federal e de suas Entidades	5.861.909,93	5.861.909,93	0,00	0,00	0,00	0,00	5.861.909,93
Transferências dos Municípios e de suas Entidades	0,00	0,00	0,00	0,00	0,00	0,00	0,00
Transferências de Instituições Privadas	0,00	0,00	0,00	0,00	0,00	0,00	0,00
Transferências de Outras Instituições Públicas	0,00	0,00	0,00	0,00	0,00	0,00	0,00
Transferências do Exterior	0,00	0,00	0,00	0,00	0,00	0,00	0,00
Transferências de Pessoas Físicas	0,00	0,00	0,00	0,00	0,00	0,00	0,00
Transferências Provenientes de Depósitos Não Identificados	0,00	0,00	0,00	0,00	0,00	0,00	0,00
OUTRAS RECEITAS DE CAPITAL	0,00	0,00	0,00	0,00	0,00	0,00	0,00
Integralização do Capital Social	0,00	0,00	0,00	0,00	0,00	0,00	0,00
Remuneração das Disponibilidades do Tesouro	0,00	0,00	0,00	0,00	0,00	0,00	0,00

Resgate de Títulos do Tesouro	0,00	0,00	0,00	0,00	0,00	0,00	0,00	0,00	0,00	0,00	0,00
Demais Receitas de Capital	0,00	0,00	0,00	0,00	0,00	0,00	0,00	0,00	0,00	0,00	0,00
RECEITAS (intra-orçamentárias) (II)	0,00	0,00	0,00	0,00	0,00	0,00	0,00	0,00	0,00	0,00	0,00
<b>SUBTOTAL DAS RECEITAS (III) = (I + II)</b>	48.742.337,73	48.742.337,73	4.086.720,51	8,38	8.554.712,84	17,55	40.187.624,89				
<b>OPERAÇÕES DE CRÉDITO / REFINANCIAMENTO (IV)</b>											
OPERAÇÕES DE CRÉDITO - MERCADO INTERNO											
Mobiliária											
Contratual											
OPERAÇÕES DE CRÉDITO - MERCADO EXTERNO											
Mobiliária											
Contratual											
<b>TOTAL DAS RECEITAS (V) = (III + IV)</b>	48.742.337,73	48.742.337,73	4.086.720,51	8,38	8.554.712,84	17,55	40.187.624,89				
<b>DÉFICIT (VI)(I)</b>	-	-	-	-	0,00	-	-				
<b>TOTAL COM DÉFICIT (VII) = (V+VI)</b>	48.742.337,73	48.742.337,73	4.086.720,51	8,38	8.554.712,84	17,55	40.187.624,89				
<b>SALDOS DE EXERCÍCIOS ANTERIORES</b>	0,00	0,00	-	-	0,00	-	-				
Recursos arrecadados em exercícios anteriores - RPPS	0,00	0,00	-	-	-	-	-				
Superávit financeiro	-	-	-	-	0,00	-	-				
<b>DESPESAS ORÇAMENTÁRIAS</b>	<b>DOTAÇÃO INICIAL (d)</b>	<b>DOTAÇÃO ATUALIZADA (e)</b>	<b>DESPESAS EMPENHADAS</b>		<b>SALDO (g)=(e-f)</b>	<b>DESPESAS LIQUIDADAS</b>		<b>SALDO (i)=(e-h)</b>	<b>DESPESAS PAGAS ATÉ O BIMESTRE (j)</b>		
			<b>NO BIMESTRE</b>	<b>ATÉ O BIMESTRE (f)</b>		<b>NO BIMESTRE</b>	<b>ATÉ O BIMESTRE (h)</b>				
DESPESAS (exceto intr	48.742.337,73	48.742.337,73	1.504.021,35	11.746.050,98	36.996.286,75	3.802.236,27	7.620.718,65	41.121.619,08	5.958.226,85		
orçamentárias)(VIII)	30.785.760,28	31.135.760,28	1.395.617,51	10.893.884,63	20.241.875,65	3.616.580,43	7.290.838,50	23.844.931,78	5.632.806,70		
DESPESAS CORRENTES	16.253.611,00	16.297.611,00	200.646,72	7.557.783,25	8.739.827,75	2.385.805,96	4.733.238,00	11.564.373,00	3.610.668,68		
Pessoal e encargos so	12.760,00	12.760,00	0,00	0,00	12.760,00	0,00	0,00	12.760,00	0,00		
Juros e encargos da d	14.519.389,28	14.825.389,28	1.194.970,79	3.336.101,38	11.489.287,90	1.230.774,47	2.557.600,50	12.267.788,78	2.022.138,02		
Outras despesas corre	17.850.577,45	17.500.577,45	108.403,84	832.166,35	16.648.411,10	185.655,84	329.880,15	17.170.697,30	325.420,15		
DESPESAS DE CAPITAL											

*[Handwritten signature]*



RELATÓRIO RESUMIDO DA EXECUÇÃO ORÇAMENTÁRIA  
BALANÇO ORÇAMENTÁRIO  
ORÇAMENTOS FISCAL E DA SEGURIDADE SOCIAL  
2º Bimestre de 2020 (Março a Abril)

Investimentos	17.085.802,45	16.735.802,45	108.403,84	172.166,35	16.563.636,10	172.166,35	16.563.636,10	167.706,35
Inversões financeiras	1.420,00	1.420,00	0,00	0,00	1.420,00	0,00	1.420,00	0,00
Amortização de dívida	763.355,00	763.355,00	0,00	680.000,00	83.355,00	157.713,80	605.641,20	157.713,80
Reserva de Contingenci	106.000,00	106.000,00	0,00	0,00	106.000,00	0,00	106.000,00	0,00
DESPESAS (intra-orçamentárias)(IX)	0,00	0,00	0,00	0,00	0,00	0,00	0,00	0,00
<b>SUBTOTAL DAS DESPESAS (X)=(VIII+IX)</b>	<b>48.742.337,73</b>	<b>48.742.337,73</b>	<b>1.504.021,35</b>	<b>11.746.050,98</b>	<b>36.996.286,75</b>	<b>3.802.236,27</b>	<b>41.121.619,08</b>	<b>5.958.226,85</b>
AMORTIZAÇÃO DA DÍVIDA								
REFINANCIAMENTO (XI)								
AMORT. DA DÍVIDA INT								
Dívida mobiliária								
Dívida contratual								
AMORT. DA DÍVIDA EXT								
Dívida mobiliária								
Dívida contratual								
<b>TOTAL DAS DESPESAS (XII)=(XI+XII)</b>	<b>48.742.337,73</b>	<b>48.742.337,73</b>	<b>1.504.021,35</b>	<b>11.746.050,98</b>	<b>36.996.286,75</b>	<b>3.802.236,27</b>	<b>41.121.619,08</b>	<b>5.958.226,85</b>
<b>SUPERAVIT (XIII)</b>	<b>-</b>	<b>-</b>	<b>-</b>	<b>-</b>	<b>-</b>	<b>-</b>	<b>-</b>	<b>-</b>
<b>TOTAL COM SUPERAVIT (XIV)=(XII+XIII)</b>	<b>48.742.337,73</b>	<b>48.742.337,73</b>	<b>1.504.021,35</b>	<b>11.746.050,98</b>	<b>36.996.286,75</b>	<b>3.802.236,27</b>	<b>41.121.619,08</b>	<b>5.958.226,85</b>
<b>RESERVA DO RPPS</b>	<b>0,00</b>	<b>0,00</b>	<b>0,00</b>	<b>0,00</b>	<b>0,00</b>	<b>0,00</b>	<b>0,00</b>	<b>0,00</b>

FONTES: SISTEMA: Aspec Informática - UNIDADE RESPONSÁVEL: Prefeitura Municipal de Altaneira - DATA DA EMISSÃO: 29/05/2020 - HORA DA EMISSÃO: 11:16:08  
(1) O déficit será apurado pela diferença entre a receita realizada e a despesa liquidada nos cinco primeiros bimestres e a despesa empenhada no último bimestre.

NOTA:

RECEITAS INTRA-ORÇAMENTÁRIAS	PREVISÃO INICIAL	PREVISÃO ATUALIZADA (a)	RECEITAS REALIZADAS			SALDO A REALIZAR (a-c)
			NO BIMESTRE (b)	% b/a	ATÉ O BIMESTRE (c)	

*[Handwritten signature]*

RECEITAS (intra-orçamentárias) (II)	0,00	0,00	0,00	0,00	0,00	0,00	0,00	0,00	0,00	0,00	0,00	0,00
RECEITAS CORRENTES	0,00	0,00	0,00	0,00	0,00	0,00	0,00	0,00	0,00	0,00	0,00	0,00
IMPOSTOS, TAXAS E CONTRIBUIÇÕES DE MELHORIA	0,00	0,00	0,00	0,00	0,00	0,00	0,00	0,00	0,00	0,00	0,00	0,00
Impostos	0,00	0,00	0,00	0,00	0,00	0,00	0,00	0,00	0,00	0,00	0,00	0,00
Taxas	0,00	0,00	0,00	0,00	0,00	0,00	0,00	0,00	0,00	0,00	0,00	0,00
CONTRIBUIÇÕES	0,00	0,00	0,00	0,00	0,00	0,00	0,00	0,00	0,00	0,00	0,00	0,00
Contribuição de melhoria	0,00	0,00	0,00	0,00	0,00	0,00	0,00	0,00	0,00	0,00	0,00	0,00
Contribuições sociais	0,00	0,00	0,00	0,00	0,00	0,00	0,00	0,00	0,00	0,00	0,00	0,00
Contribuições econômicas	0,00	0,00	0,00	0,00	0,00	0,00	0,00	0,00	0,00	0,00	0,00	0,00
Contribuição para entidades privadas de serviços social e de formação profissional.	0,00	0,00	0,00	0,00	0,00	0,00	0,00	0,00	0,00	0,00	0,00	0,00
Contribuição para o custeio do serviço de iluminação pública	0,00	0,00	0,00	0,00	0,00	0,00	0,00	0,00	0,00	0,00	0,00	0,00
RECEITA PATRIMONIAL	0,00	0,00	0,00	0,00	0,00	0,00	0,00	0,00	0,00	0,00	0,00	0,00
Exploração do patrimônio imobiliário do estado	0,00	0,00	0,00	0,00	0,00	0,00	0,00	0,00	0,00	0,00	0,00	0,00
Valores mobiliários	0,00	0,00	0,00	0,00	0,00	0,00	0,00	0,00	0,00	0,00	0,00	0,00
Delegação de Serviços Públicos mediante Concessão, Permissão, Autorização ou Licença.	0,00	0,00	0,00	0,00	0,00	0,00	0,00	0,00	0,00	0,00	0,00	0,00
Exploração de Recursos Naturais,	0,00	0,00	0,00	0,00	0,00	0,00	0,00	0,00	0,00	0,00	0,00	0,00
Exploração do patrimônio Intangível.	0,00	0,00	0,00	0,00	0,00	0,00	0,00	0,00	0,00	0,00	0,00	0,00
Cessão de Direitos.	0,00	0,00	0,00	0,00	0,00	0,00	0,00	0,00	0,00	0,00	0,00	0,00
Demais Receitas Patrimoniais.	0,00	0,00	0,00	0,00	0,00	0,00	0,00	0,00	0,00	0,00	0,00	0,00
RECEITA AGROPECUÁRIA	0,00	0,00	0,00	0,00	0,00	0,00	0,00	0,00	0,00	0,00	0,00	0,00
RECEITA INDUSTRIAL	0,00	0,00	0,00	0,00	0,00	0,00	0,00	0,00	0,00	0,00	0,00	0,00
RECEITA DE SERVIÇOS	0,00	0,00	0,00	0,00	0,00	0,00	0,00	0,00	0,00	0,00	0,00	0,00
Serviços Administrativos e Comerciais Gerais	0,00	0,00	0,00	0,00	0,00	0,00	0,00	0,00	0,00	0,00	0,00	0,00
Serviços e Atividades Referentes à Navegação e ao Transporte	0,00	0,00	0,00	0,00	0,00	0,00	0,00	0,00	0,00	0,00	0,00	0,00
Serviços e Atividades Referentes à Saúde	0,00	0,00	0,00	0,00	0,00	0,00	0,00	0,00	0,00	0,00	0,00	0,00
Serviços e Atividades Financeiras	0,00	0,00	0,00	0,00	0,00	0,00	0,00	0,00	0,00	0,00	0,00	0,00
OUTROS SERVIÇOS	0,00	0,00	0,00	0,00	0,00	0,00	0,00	0,00	0,00	0,00	0,00	0,00
TRANSFERÊNCIAS CORRENTES	0,00	0,00	0,00	0,00	0,00	0,00	0,00	0,00	0,00	0,00	0,00	0,00
Transferências da União e de suas Entidades	0,00	0,00	0,00	0,00	0,00	0,00	0,00	0,00	0,00	0,00	0,00	0,00
Transferências dos Estados e do Distrito Federal e de suas Entidades	0,00	0,00	0,00	0,00	0,00	0,00	0,00	0,00	0,00	0,00	0,00	0,00
Transferências dos Municípios e de suas Entidades	0,00	0,00	0,00	0,00	0,00	0,00	0,00	0,00	0,00	0,00	0,00	0,00
Transferências de Instituições Privadas	0,00	0,00	0,00	0,00	0,00	0,00	0,00	0,00	0,00	0,00	0,00	0,00
Transferências de Outras Instituições Públicas	0,00	0,00	0,00	0,00	0,00	0,00	0,00	0,00	0,00	0,00	0,00	0,00
Transferências do Exterior	0,00	0,00	0,00	0,00	0,00	0,00	0,00	0,00	0,00	0,00	0,00	0,00


Transferências de Pessoas Físicas	0,00	0,00	0,00	0,00	0,00	0,00	0,00	0,00	0,00
Transferências Provenientes de Depósitos Não Identificados	0,00	0,00	0,00	0,00	0,00	0,00	0,00	0,00	0,00
<b>OUTRAS RECEITAS CORRENTES</b>	0,00	0,00	0,00	0,00	0,00	0,00	0,00	0,00	0,00
Multas Administrativas, Contratuais e Judiciais	0,00	0,00	0,00	0,00	0,00	0,00	0,00	0,00	0,00
Indenizações, Restituições e Ressarcimentos	0,00	0,00	0,00	0,00	0,00	0,00	0,00	0,00	0,00
Bens, Direitos e Valores Incorporados ao Patrimônio Público	0,00	0,00	0,00	0,00	0,00	0,00	0,00	0,00	0,00
Demais Receitas Correntes	0,00	0,00	0,00	0,00	0,00	0,00	0,00	0,00	0,00
<b>RECEITAS DE CAPITAL</b>	0,00	0,00	0,00	0,00	0,00	0,00	0,00	0,00	0,00
<b>OPERAÇÕES DE CRÉDITO</b>	0,00	0,00	0,00	0,00	0,00	0,00	0,00	0,00	0,00
Operações de crédito - Mercado Interno	0,00	0,00	0,00	0,00	0,00	0,00	0,00	0,00	0,00
Operações de crédito - Mercado Externo	0,00	0,00	0,00	0,00	0,00	0,00	0,00	0,00	0,00
<b>ALIENAÇÃO DE BENS</b>	0,00	0,00	0,00	0,00	0,00	0,00	0,00	0,00	0,00
Alienação de Bens Móveis	0,00	0,00	0,00	0,00	0,00	0,00	0,00	0,00	0,00
Alienação de Bens Imóveis	0,00	0,00	0,00	0,00	0,00	0,00	0,00	0,00	0,00
Alienação de Bens Intangíveis	0,00	0,00	0,00	0,00	0,00	0,00	0,00	0,00	0,00
<b>AMORTIZAÇÕES DE EMPRÉSTIMOS</b>	0,00	0,00	0,00	0,00	0,00	0,00	0,00	0,00	0,00
<b>TRANSFERÊNCIAS DE CAPITAL</b>	0,00	0,00	0,00	0,00	0,00	0,00	0,00	0,00	0,00
Transferências da União e de suas Entidades	0,00	0,00	0,00	0,00	0,00	0,00	0,00	0,00	0,00
Transferências dos Estados e do Distrito Federal e de suas Entidades	0,00	0,00	0,00	0,00	0,00	0,00	0,00	0,00	0,00
Transferências dos Municípios e de suas Entidades	0,00	0,00	0,00	0,00	0,00	0,00	0,00	0,00	0,00
Transferências de Instituições Privadas	0,00	0,00	0,00	0,00	0,00	0,00	0,00	0,00	0,00
Transferências de Outras Instituições Públicas	0,00	0,00	0,00	0,00	0,00	0,00	0,00	0,00	0,00
Transferências do Exterior	0,00	0,00	0,00	0,00	0,00	0,00	0,00	0,00	0,00
Transferências de Pessoas Físicas	0,00	0,00	0,00	0,00	0,00	0,00	0,00	0,00	0,00
Transferências Provenientes de Depósitos Não Identificados	0,00	0,00	0,00	0,00	0,00	0,00	0,00	0,00	0,00
<b>OUTRAS RECEITAS DE CAPITAL</b>	0,00	0,00	0,00	0,00	0,00	0,00	0,00	0,00	0,00
Integralização do Capital Social	0,00	0,00	0,00	0,00	0,00	0,00	0,00	0,00	0,00
Remuneração das Disponibilidades do Tesouro	0,00	0,00	0,00	0,00	0,00	0,00	0,00	0,00	0,00
Resgate de Títulos do Tesouro	0,00	0,00	0,00	0,00	0,00	0,00	0,00	0,00	0,00
Demais Receitas de Capital	0,00	0,00	0,00	0,00	0,00	0,00	0,00	0,00	0,00



DESPESAS INTRA-ORÇAMENTÁRIAS	DOTAÇÃO INICIAL (d)	DOTAÇÃO ATUALIZADA (e)	DESPESAS EMPENHADAS		SALDO (g)=(e-f)	DESPESAS LIQUIDADAS		SALDO (i)=(e-h)	DESPESAS PAGAS ATÉ O BIMESTRE (j)
			NO BIMESTRE	ATÉ O BIMESTRE (f)		NO BIMESTRE	ATÉ O BIMESTRE (h)		
DESPESAS (intra- orçamentárias)(IX)	0,00	0,00	0,00	0,00	0,00	0,00	0,00	0,00	0,00
DESPESAS CORRENTES	0,00	0,00	0,00	0,00	0,00	0,00	0,00	0,00	0,00
DESPESAS DE CAPITAL	0,00	0,00	0,00	0,00	0,00	0,00	0,00	0,00	0,00

  
 FRANCISCO DANTONAR RODRIGUES SOARES  
 PREFEITO MUNICIPAL

  
 INFOCONT ASSESSORIA CONTABIL MUNICIPAL  
 CONTADOR

  
 JOSE HUMBERTO BATISTA  
 SECRETARIO DE ADM. E FINANÇAS

  
 MARIA ROSÂNGELA IZABEL SILVA  
 GERENTE DPTO. CONTROLE INTERNO



FUNÇÃO / SUBFUNÇÃO	DOTAÇÃO INICIAL	DOTAÇÃO ATUALIZADA (a)	DESPESAS EMPENHADAS		SALDO (c) = (a-b)	DESPESAS LIQUIDADAS		SALDO (e) = (a-d)	
			NO BIMESTRE	ATÉ O BIMESTRE (b)		NO BIMESTRE	ATÉ O BIMESTRE (d)		% (d/total)
<b>DESPESAS (EXCETO INTRA-ORÇAMENTARIAS) (I)</b>	48.742.337,73	48.742.337,73	1.504.021,35	11.746.050,98	36.996.286,75	7.620.718,65	100,00	41.121.619,08	
LEGISLATIVA	1.224.500,00	1.224.500,00	0,00	270.198,22	954.301,78	176.623,18	2,32	1.047.876,82	
Ação Legislativa	1.224.500,00	1.224.500,00	0,00	270.198,22	954.301,78	176.623,18	2,32	1.047.876,82	
ADMINISTRAÇÃO	6.641.941,00	6.641.941,00	639.362,96	2.777.036,61	3.864.904,39	2.018.311,46	26,48	4.623.629,54	
Administração Geral	6.629.341,00	6.629.341,00	639.362,96	2.777.036,61	3.852.304,39	2.018.311,46	26,48	4.611.029,54	
Formação de Recursos Human	12.600,00	12.600,00	0,00	0,00	12.600,00	0,00	0,00	12.600,00	
ASSISTÊNCIA SOCIAL	2.276.895,00	2.276.895,00	79.614,19	765.157,77	1.511.737,23	434.529,27	5,70	1.842.365,73	
Assistência de Portador de	2.225,00	2.225,00	0,00	0,00	2.225,00	0,00	0,00	2.225,00	
Assistência a Criança e ao	158.300,00	158.300,00	3.260,00	59.810,00	98.490,00	41.492,83	0,54	116.807,17	
Assistência comunitaria	1.892.080,00	1.892.080,00	74.845,19	621.841,11	1.270.238,89	351.217,65	4,61	1.540.862,35	
Administração Geral	220.810,00	220.810,00	1.509,00	83.506,66	137.303,34	41.818,79	0,55	178.991,21	
Demais Subfunções	3.480,00	3.480,00	0,00	0,00	3.480,00	0,00	0,00	3.480,00	
SAÚDE	7.153.096,00	7.653.096,00	350.898,53	2.943.905,48	4.709.190,52	1.933.295,73	25,37	5.719.800,27	
Atenção Básica	2.333.505,00	2.333.505,00	43.562,06	857.767,04	1.475.737,96	571.339,60	7,50	1.762.165,40	
Assistência Hospitalar e A	2.796.930,00	2.796.930,00	69.738,77	817.300,14	1.979.629,86	534.835,06	7,02	2.262.104,94	
Supporte Profilático e Tera	12.720,00	12.720,00	0,00	10.000,00	2.720,00	7.413,00	0,10	5.307,00	
Vigilância Epidemiológica	286.620,00	786.620,00	6.720,00	138.445,00	648.175,00	92.620,69	1,22	693.999,31	
Administração Geral	1.723.321,00	1.723.321,00	230.877,70	1.120.393,30	602.927,70	727.097,38	9,54	996.223,62	
TRABALHO	965,00	965,00	0,00	0,00	965,00	0,00	0,00	965,00	
Fomento ao Trabalho	965,00	965,00	0,00	0,00	965,00	0,00	0,00	965,00	
EDUCAÇÃO	17.737.820,28	17.737.820,28	330.201,83	4.153.960,79	13.583.859,49	2.751.582,94	36,11	14.986.237,34	
Ensino Fundamental	13.499.971,88	13.499.971,88	233.210,23	3.904.830,13	9.595.141,75	1.395.362,51	33,78	10.916.020,57	
Ensino Profissional	5.962,00	5.962,00	0,00	0,00	5.962,00	0,00	0,00	5.962,00	
Ensino Superior	127.200,00	127.200,00	0,00	0,00	127.200,00	0,00	0,00	127.200,00	
Educação Infantil	1.968.043,48	1.968.043,48	6.104,19	12.083,08	1.955.960,40	12.083,08	0,16	1.955.960,40	
Educação de Jovens e Adult	519.787,92	519.787,92	0,00	0,00	519.787,92	0,00	0,00	519.787,92	
Educação Especial	6.625,00	6.625,00	0,00	0,00	6.625,00	0,00	0,00	6.625,00	
Educação Básica	2.640,00	2.640,00	0,00	0,00	2.640,00	0,00	0,00	2.640,00	

FUNÇÃO / SUBFUNÇÃO	DOTAÇÃO INICIAL	DOTAÇÃO ATUALIZADA	DESPESAS EMPENHADAS			SALDO (C) = (a-b)	DESPESAS LIQUIDADAS			SALDO (e) = (a-d)
			NO BIMESTRE	ATÉ O BIMESTRE (b)	%		NO BIMESTRE	ATÉ O BIMESTRE (d)	%	
(a)	(b)	(c)	(d)	(e)	(f)	(g)	(h)	(i)	(j)	
Administração Geral	1.607.590,00	1.607.590,00	90.887,41	237.047,58	2,02	1.370.542,42	73.650,87	165.568,55	2,17	1.442.041,45
CULTURA	732.868,28	732.868,28	0,00	0,00	0,00	732.868,28	0,00	0,00	0,00	732.868,28
Patrimônio Histórico, Artístico e Cultural	23.555,00	23.555,00	0,00	0,00	0,00	23.555,00	0,00	0,00	0,00	23.555,00
Patrimônio Histórico, Artístico e Cultural	709.313,28	709.313,28	0,00	0,00	0,00	709.313,28	0,00	0,00	0,00	709.313,28
URBANISMO	10.470.275,81	9.970.275,81	103.943,84	145.097,35	1,24	9.825.178,46	103.943,84	145.097,35	1,90	9.825.178,46
Infra-estrutura Urbana	10.299.075,81	9.799.075,81	103.943,84	145.097,35	1,24	9.653.978,46	103.943,84	145.097,35	1,90	9.653.978,46
Serviços Urbanos	171.200,00	171.200,00	0,00	0,00	0,00	171.200,00	0,00	0,00	0,00	171.200,00
HABITADAÇÃO	13.250,00	13.250,00	0,00	0,00	0,00	13.250,00	0,00	0,00	0,00	13.250,00
Habituação Rural	13.250,00	13.250,00	0,00	0,00	0,00	13.250,00	0,00	0,00	0,00	13.250,00
SANEAMENTO	28.490,00	28.490,00	0,00	0,00	0,00	28.490,00	0,00	0,00	0,00	28.490,00
Saneamento Básico Rural	20.540,00	20.540,00	0,00	0,00	0,00	20.540,00	0,00	0,00	0,00	20.540,00
Saneamento Básico Urbano	7.950,00	7.950,00	0,00	0,00	0,00	7.950,00	0,00	0,00	0,00	7.950,00
GESTÃO AMBIENTAL	543.966,00	543.966,00	0,00	10.694,76	0,09	533.271,24	1.782,46	3.564,92	0,05	540.401,08
Preservação e Conservação	435.300,00	435.300,00	0,00	10.694,76	0,09	424.605,24	1.782,46	3.564,92	0,05	431.735,08
Recursos Hídricos	66.616,00	66.616,00	0,00	0,00	0,00	66.616,00	0,00	0,00	0,00	66.616,00
Administração Geral	42.050,00	42.050,00	0,00	0,00	0,00	42.050,00	0,00	0,00	0,00	42.050,00
AGRICULTURA	254.360,00	254.360,00	0,00	0,00	0,00	254.360,00	0,00	0,00	0,00	254.360,00
Promoção da Produção Agrop	4.970,00	4.970,00	0,00	0,00	0,00	4.970,00	0,00	0,00	0,00	4.970,00
Demais Subfunções	249.390,00	249.390,00	0,00	0,00	0,00	249.390,00	0,00	0,00	0,00	249.390,00
COMÉRCIO E SERVIÇOS	14.580,00	14.580,00	0,00	0,00	0,00	14.580,00	0,00	0,00	0,00	14.580,00
Promoção Comercial	5.300,00	5.300,00	0,00	0,00	0,00	5.300,00	0,00	0,00	0,00	5.300,00
Turismo	9.280,00	9.280,00	0,00	0,00	0,00	9.280,00	0,00	0,00	0,00	9.280,00
ENERGIA	190.000,00	190.000,00	0,00	0,00	0,00	190.000,00	0,00	0,00	0,00	190.000,00
Energia Elétrica	190.000,00	190.000,00	0,00	0,00	0,00	190.000,00	0,00	0,00	0,00	190.000,00
TRANSPORTE	17.225,00	17.225,00	0,00	0,00	0,00	17.225,00	0,00	0,00	0,00	17.225,00
Transporte Rodoviário	17.225,00	17.225,00	0,00	0,00	0,00	17.225,00	0,00	0,00	0,00	17.225,00
DESPORTO E LAZER	575.955,36	575.955,36	0,00	0,00	0,00	575.955,36	0,00	0,00	0,00	575.955,36
Desporto Comunitário	575.955,36	575.955,36	0,00	0,00	0,00	575.955,36	0,00	0,00	0,00	575.955,36
ENCARGOS ESPECIAIS	760.150,00	760.150,00	0,00	680.000,00	5,79	80.150,00	77.252,00	157.713,80	2,07	602.436,20
Serviço da Divisão Interna	760.150,00	760.150,00	0,00	680.000,00	5,79	80.150,00	77.252,00	157.713,80	2,07	602.436,20
RESERVA DE CONTINGÊNCIA	106.000,00	106.000,00	0,00	0,00	0,00	106.000,00	0,00	0,00	0,00	106.000,00



FUNÇÃO / SUBFUNÇÃO	DOTAÇÃO INICIAL	DOTAÇÃO ATUALIZADA (a)	DESPESAS EMPENHADAS			SALDO (c) = (a-b)	DESPESAS LIQUIDADAS			SALDO (e) = (a-d)
			ATÉ O BIMESTRE (b)		% (b/total)		ATÉ O BIMESTRE (d)		% (d/total)	
			NO BIMESTRE	0			NO BIMESTRE	0		
DESPESAS (INTRA-ORÇAMENTARIAS) (II)	0,00	0,00	0,00	0,00	0,00	0,00	0,00	0,00	0,00	
TOTAL (III) = (I + II)	48.742.337,73	48.742.337,73	1.504.021,35	11.746.050,98	100,00	36.996.286,75	3.802.236,27	7.620.718,65	100,00	41.121.619,08

FONTE: SISTEMA: Aspec Informática - UNIDADE RESPONSÁVEL: Prefeitura Municipal de Altaneira - DATA DA EMISSÃO: 29/05/2020 - HORA DA EMISSÃO: 11:16:56






FUNÇÃO / SUBFUNÇÃO - INTRA-ORÇAMENTÁRIAS (II)	DOTAÇÃO INICIAL	DOTAÇÃO ATUALIZADA (a)	DESPESAS EMPENHADAS		SALDO (c) = (a-b)	DESPESAS LIQUIDADAS			SALDO (e) = (a-d)
			NO BIMESTRE	ATÉ O BIMESTRE (b)		% (b/total)	NO BIMESTRE	ATÉ O BIMESTRE (d)	
DESPESAS (INTRA-ORÇAMENTÁRIAS) (II)	0,00	0,00	0,00	0,00	0,00	0,00	0,00	0,00	0,00

FONTE: SISTEMA: Aspec Informática - UNIDADE RESPONSÁVEL: Prefeitura Municipal de Altaneira - DATA DA EMISSÃO: 29/05/2020 - HORA DA EMISSÃO: 11:16:56

  
 FRANCISCO PERIDMAR RODRIGUES SOARES  
 PREFEITO MUNICIPAL

  
 INFOCONT ASSESSORIA CONTABIL MUNICIPAL  
 CONTADOR

  
 JOSE HUMBERTO BATISTA  
 SECRETARIO DE ADM. E FINANÇAS

  
 MARIA ROSÂNGELA IZAEIL SILVA  
 GERENTE DPTO. CONTROLE INTERNO

ESPECIFICAÇÃO	EVOLUÇÃO DA RECEITA REALIZADA NOS ÚLTIMOS 12 MESES											
	Mai/2019	Jun/2019	Jul/2019	Ago/2019	Set/2019	Out/2019	Nov/2019					
<b>RECEITAS CORRENTES (I)</b>	2.325.836,03	2.232.440,17	3.288.343,60	2.101.479,04	2.062.738,02	2.205.224,71	2.384.381,71					
Impostos, Taxas e Contribuições de Melhoria	24.401,95	21.731,11	18.322,29	24.807,95	30.429,19	21.444,92	73.483,84					
IPTU	752,92	745,75	0,00	481,69	1.140,41	29,60	45.251,65					
ISS	10.435,70	4.080,66	8.315,10	12.097,82	14.886,75	5.422,70	14.903,34					
ITBI	0,00	0,00	0,00	400,00	2.200,00	0,00	0,00					
IRRF	11.746,66	10.387,74	9.264,53	10.954,21	11.794,87	9.475,54	11.213,48					
Outros Impostos, Taxas e Contribuições	1.466,67	6.516,96	742,66	874,23	407,16	6.517,08	2.113,37					
Contribuições	6.429,39	7.060,47	6.135,18	5.278,68	6.703,81	7.703,43	9.016,58					
Receita Patrimonial	33.888,15	27.783,04	33.195,99	29.747,91	27.550,45	173.246,95	21.811,74					
Rendimentos de Aplicação Financeira	33.888,15	27.783,04	33.195,99	29.747,91	27.550,45	32.751,95	21.811,74					
Outras Receitas Patrimoniais	0,00	0,00	0,00	0,00	0,00	140.495,00	0,00					
Receita agropecuária	0,00	0,00	0,00	0,00	0,00	0,00	0,00					
Receita Industrial	0,00	0,00	0,00	0,00	0,00	0,00	0,00					
Receita de serviços	0,00	0,00	0,00	0,00	0,00	0,00	0,00					
Transferências correntes	2.239.402,63	2.087.441,09	3.229.013,44	2.040.117,06	1.995.613,87	2.001.127,91	2.278.467,12					
Cota-parte do FPM	900.261,42	709.133,95	969.733,02	707.842,62	630.084,34	580.074,45	787.244,05					
Cota-parte do ICMS	543.109,96	533.964,31	667.298,90	582.234,33	664.272,01	640.157,14	680.635,42					
Cota-parte do IPVA	17.536,15	11.960,89	7.020,51	3.463,04	1.517,89	2.589,06	2.204,01					
Cota-parte do ITR	180,03	49,40	0,00	0,00	112,87	235,14	14,26					
Transferências da LC 87/96	0,00	0,00	0,00	0,00	0,00	0,00	0,00					
Transferências da LC 61/89	1.444,19	1.514,53	1.533,20	1.372,22	1.672,79	1.480,40	1.554,64					
Transferências do Fundeb	532.569,24	590.396,70	504.300,30	516.412,80	501.976,43	481.320,32	548.732,12					
Outras transferências correntes	24.301,64	240.421,31	1.079.124,51	228.792,05	195.977,54	235.271,40	258.082,62					
Outras receitas correntes	22.413,71	88.424,46	1.676,70	1.527,44	2.440,70	1.701,50	1.602,43					
DEDUÇÕES (II)	292.506,34	251.323,97	251.818,08	258.982,42	259.531,97	244.907,20	294.330,47					
Contrib. do servidor para o plano de pr	0,00	0,00	0,00	0,00	0,00	0,00	0,00					
Comp. financ. entre regimes de previden	0,00	0,00	0,00	0,00	0,00	0,00	0,00					
Deo. de receita para formação do Fundeb	292.506,34	251.323,97	251.818,08	258.982,42	259.531,97	244.907,20	294.330,47					
<b>RECEITA CORRENTE LÍQUIDA (III)=(I-II)</b>	2.033.329,69	1.981.116,20	3.036.525,52	1.842.496,62	1.803.206,05	1.960.317,51	2.090.051,24					
(-) Transferências obrigatórias da União relativas às emendas individuais (art. 166 -A, parágrafo 1º, da CF) (IV)	0,00	0,00	0,00	0,00	0,00	0,00	0,00					

*[Handwritten signature]*

RREO - ANEXO 3 (LRF, Art.53, inciso I) RECEITA CORRENTE LÍQUIDA AJUSTADA PARA CÁLCULO DOS LIMITES DE ENDIVIDAMENTO (V)=(III-IV)	2.033.329,69	1.981.116,20	3.036.525,52	1.842.496,62	1.803.206,05	1.960.317,51	2.090.051,24
(-) Transferências obrigatórias da União relativas às emendas de bancada (art. 166, parágrafo 16, da CF) (VI)	0,00	0,00	0,00	0,00	0,00	0,00	0,00
RECEITA CORRENTE LÍQUIDA AJUSTADA PARA CÁLCULO DOS LIMITES DA DESPESA COM PESSOAL (VII)=(V-VI)	2.033.329,69	1.981.116,20	3.036.525,52	1.842.496,62	1.803.206,05	1.960.317,51	2.090.051,24

*Supus*






ESPECIFICAÇÃO	EVOLUÇÃO DA RECEITA REALIZADA NOS ÚLTIMOS 12 MESES				TOTAL (ÚLTIMOS 12 MESES)	PREVISÃO ATUALIZADA EXERCÍCIO
	Dez/2019	Jan/2020	Fev/2020	Mar/2020		
<b>RECEITAS CORRENTES (I)</b>	3.817.959,96	2.432.205,23	2.643.096,32	2.129.975,66	2.383.344,64	40.140.818,28
Impostos, Taxas e Contribuições de Melhoria	367.463,29	33.084,75	85.311,14	23.493,95	24.862,86	750.837,24
IPTU	14.984,59	3.925,96	1.283,71	1.077,07	0,00	59.500,00
ISS	37.173,14	9.852,51	65.039,86	11.822,58	13.911,00	217.000,00
ITBI	0,00	0,00	0,00	0,00	0,00	5.000,00
IRRF	314.456,84	10.438,62	9.136,06	9.054,43	8.924,96	377.000,00
Outros Impostos, Taxas e Contribuições	849,02	10.867,66	9.851,51	1.539,87	2.026,90	70.000,00
Contribuições	8.810,33	9.633,76	8.205,46	7.622,87	7.688,93	90.000,00
Receita Patrimonial	21.197,77	21.164,33	15.770,90	18.348,53	14.913,76	386.800,00
Rendimentos de Aplicação Financeira	21.197,77	21.164,33	15.770,90	18.348,53	14.913,76	386.800,00
Outras Receitas Patrimoniais	0,00	0,00	0,00	0,00	0,00	2.000,00
Receita agropecuária	0,00	0,00	0,00	0,00	0,00	0,00
Receita Industrial	0,00	0,00	0,00	0,00	0,00	0,00
Receita de serviços	0,00	0,00	0,00	0,00	0,00	0,00
Transferências Correntes	3.404.176,96	2.363.131,45	2.533.291,27	2.079.090,69	2.335.211,85	31.942.318,28
Cota-parte do FPM	1.342.121,13	794.145,46	1.147.504,46	670.977,62	637.706,61	11.338.000,00
Cota-parte do ICMS	677.384,10	559.545,81	481.945,37	444.106,64	371.332,07	7.555.000,00
Cota-parte do IPVA	2.581,21	19.952,47	30.514,46	19.482,79	16.725,37	215.000,00
Cota-parte do ITR	28,57	0,00	6,13	0,00	0,00	1.000,00
Transferências da LC 87/96	0,00	0,00	0,00	0,00	0,00	10.000,00
Transferências da LC 61/89	1.827,32	1.408,42	1.523,56	1.406,00	1.261,78	20.000,00
Transferências do Fundeb	591.996,44	824.217,24	672.512,86	517.620,65	488.265,63	7.990.000,00
Outras transferências correntes	788.238,19	163.862,25	199.284,43	425.496,99	849.920,39	4.833.318,28
Outras receitas correntes	16.311,61	3.190,94	317,55	1.419,62	667,24	6.993.200,00
DEDUÇÕES (II)	324.522,97	275.010,42	332.298,80	227.194,62	199.405,17	3.660.200,00
Contrib. do servidor para o plano de pr	0,00	0,00	0,00	0,00	0,00	0,00
Comp. financ. entre regimes de previen	0,00	0,00	0,00	0,00	0,00	0,00
Ded. de receita para formação do Fundeb	324.522,97	275.010,42	332.298,80	227.194,62	199.405,17	3.660.200,00
<b>RECEITA CORRENTE LÍQUIDA (III)=(I-II)</b>	3.493.436,99	2.157.194,81	2.310.797,52	1.902.781,04	2.183.939,47	36.480.618,28
(-) Transferências obrigatórias da União relativas às emendas individuais (art. 166 -A, parágrafo 1º, da CF) (IV)	0,00	0,00	0,00	133.000,00	500.000,00	633.000,00
						0,00

*[Handwritten signature]*


RELATÓRIO RESUMIDO DA EXECUÇÃO ORÇAMENTÁRIA  
DEMONSTRATIVO DA RECEITA CORRENTE LÍQUIDA  
ORÇAMENTO FISCAL E DA SEGURIDADE SOCIAL  
2º bimestre de 2020 (até Abril)

									R\$ 1,00
RECEITA CORRENTE LÍQUIDA AJUSTADA PARA CÁLCULO DOS LIMITES DE ENDIVIDAMENTO (V)=(III-IV)	3.493.436,99	2.157.194,81	2.310.797,52	1.769.781,04	1.683.939,47	26.162.192,66	36.480.618,28		
(-) Transferências obrigatórias da União relativas às emendas de bancada (art. 166, parágrafo 16, da CF) (VI)	0,00	0,00	0,00	0,00	0,00	0,00	0,00		
RECEITA CORRENTE LÍQUIDA AJUSTADA PARA CÁLCULO DOS LIMITES DA DESPESA COM PESSOAL (VII)=(V-VI)	3.493.436,99	2.157.194,81	2.310.797,52	1.769.781,04	1.683.939,47	26.162.192,66	36.480.618,28		

FONTE: SISTEMA: Aspec Informática - Unidade Responsável: Prefeitura Municipal de Altaneira - DATA DA EMISSÃO: 29/05/2020 - HORA DA EMISSÃO: 11:17:10

  
FRANCISCO DARIONAR RODRIGUES SOARES  
PREFEITO MUNICIPAL

  
INFOCONT ASSESSORIA CONTABIL MUNICIPAL  
CONTADOR

  
JOSE HUMBERTO BATISTA  
SECRETARIO DE ADM. E FINANÇAS

  
MARIA ROSANGELA IZAEEL SILVA  
GERENTE DPTO. CONTROLE INTERNO

RREO - ANEXO 6 (LRF, Art 53, inciso III)

R\$ 1,00

RECEITAS PRIMÁRIAS		PREVISÃO ATUALIZADA	RECEITAS REALIZADAS ATÉ O BIMESTRE (a)
ATIVA DA LINHA			
<b>RECEITAS CORRENTES (I)</b>			
Receita tributária		36.480.618,28	8.554.712,84
IPTU		778.500,00	168.752,70
ISS		59.500,00	6.286,74
ITBI		217.000,00	100.625,95
IRRF		5.000,00	0,00
Outros impostos, taxas e contribuições de melhoria		377.000,00	37.554,07
Contribuições		70.000,00	24.285,94
Receita patrimonial		90.000,00	33.151,02
Aplicações financeiras (II)		386.800,00	70.197,52
Outras receitas patrimoniais		384.800,00	70.197,52
Transferências correntes		2.000,00	0,00
Cota-parte do FPM		28.282.118,28	8.276.816,25
Cota-parte do ICMS		9.218.000,00	2.616.267,25
Cota-parte do IPVA		6.044.000,00	1.446.446,59
Cota-parte do ITR		172.000,00	68.495,49
Transferências da LC 87/96		800,00	4,91
Transferências da LC 61/89		8.000,00	0,00
Transferências do Fundeb		16.000,00	4.421,57
Outras transferências correntes		7.990.000,00	2.502.616,38
Demais receitas correntes		4.833.318,28	1.638.564,06
Outras receitas financeiras (III)		6.993.200,00	5.795,35
Receitas correntes restantes		8.675,00	2.708,68
<b>RECEITAS PRIMÁRIAS CORRENTES (IV)=(I-II-III)</b>		<b>36.087.143,28</b>	<b>8.481.806,64</b>
<b>RECEITAS DE CAPITAL (V)</b>			
Operações de crédito (VI)		12.261.719,45	0,00
Amortização de empréstimos (VII)		10.000,00	0,00
Alienação de bens		0,00	0,00
Receitas de alienação de investimentos temporários (VIII)		5.300,00	0,00
Receitas de alienação de investimentos permanentes (IX)		0,00	0,00



Outras alienação de bens	5.300,00	0,00
Transferências de capital	12.246.419,45	0,00
Convênios	11.371.538,45	0,00
Outras transferências de capital	874.881,00	0,00
Outras receitas de capital	0,00	0,00
Outras receitas de capital não primárias (X)	0,00	0,00
Outras receitas de capital primárias	0,00	0,00
RECEITAS PRIMÁRIAS DE CAPITAL (XI) = (V - VI - VII - VIII - IX - X)	12.251.719,45	0,00
RECEITA PRIMÁRIA TOTAL (XII) = (IV + XI)	48.338.862,73	8.481.806,64

DESPESAS PRIMÁRIAS	ATÉ O BIMESTRE/2020					RESTOS A PAGAR NÃO PROCESSADOS	
	DOTAÇÃO ATUALIZADA	DESPESAS EMPENHADAS	DESPESAS LIQUIDADAS	DESPESAS PAGAS (a)	RESTOS A PAGAR PROCESSADOS PAGOS (b)	LIQUIDADOS	PAGOS (c)
DESPESAS CORRENTES (XIII)	31.135.760,28	10.893.884,63	7.290.838,50	5.632.806,70	2.029.670,87	125.364,28	114.164,28
Pessoal e encargos sociais	16.297.611,00	7.557.783,25	4.733.238,00	3.610.668,68	1.058.416,61	0,00	0,00
Juros e encargos da dívida (XIV)	12.760,00	0,00	0,00	0,00	0,00	0,00	0,00
Outras despesas correntes	14.825.389,28	3.336.101,38	2.557.600,50	2.022.138,02	971.254,26	125.364,28	114.164,28
DESPESAS PRIMÁRIAS CORRENTES (XV) = (XIII - XIV)	31.123.000,28	10.893.884,63	7.290.838,50	5.632.806,70	2.029.670,87	125.364,28	114.164,28
DESPESAS DE CAPITAL (XVI)	17.500.577,45	852.166,35	329.800,15	325.420,15	190.157,00	0,00	0,00
Investimentos	16.735.802,45	172.166,35	172.166,35	167.706,35	190.157,00	0,00	0,00
Inversões financeiras	1.420,00	0,00	0,00	0,00	0,00	0,00	0,00
Concessão de empréstimos e financiamentos (XVII)	0,00	0,00	0,00	0,00	0,00	0,00	0,00
Aquisição de título de capital já integralizado (XVIII)	0,00	0,00	0,00	0,00	0,00	0,00	0,00
Aquisição de título de crédito (XIX)	0,00	0,00	0,00	0,00	0,00	0,00	0,00
Demais inversões financeiras	1.420,00	0,00	0,00	0,00	0,00	0,00	0,00
Amortização de dívida (XX)	763.355,00	680.000,00	157.713,80	157.713,80	0,00	0,00	0,00
DESPESAS PRIMÁRIAS DE CAPITAL (XXI) = (XVI - XVII - XVIII - XIX - XX)	16.737.222,45	172.166,35	172.166,35	167.706,35	190.157,00	0,00	0,00
RESERVA DE CONTINGÊNCIA (XXII)	106.000,00	0,00	0,00	0,00	0,00	0,00	0,00
DESPESA PRIMÁRIA TOTAL (XXIII) = (XV + XXI + XXII)	47.966.222,73	11.066.050,98	7.463.004,85	5.800.513,05	2.219.827,87	125.364,28	114.164,28

RESULTADO PRIMÁRIO - Activa da linha (XXIV) = (XIIa) - (XXIIIa + XXI)

IIb + XXIIIC

347.301,44

META FISCAL PARA O RESULTADO PRIMÁRIO	VALOR CORRENTE
Meta fixada no Anexo de Metas Fiscais da LDO para o exercício de referência	0,00

JUROS NOMINAIS	ATÉ O BIMESTRE/2020	
	VALOR CORRENTE	
JUROS, ENCARGOS E VARIAÇÕES MONETÁRIAS ATIVOS (XXV)	-	70.197,52
JUROS, ENCARGOS E VARIAÇÕES MONETÁRIAS PASSIVOS (XXVI)	-	0,00
RESULTADO NOMINAL - Acima da linha (XXVII)=(XXV)-(XXVI)	-	417.498,96

META FISCAL PARA O RESULTADO NOMINAL	VALOR CORRENTE
Meta fixada no Anexo de Metas Fiscais da LDO para o exercício de referência	131.529,38

ABAIXO DA LINHA

CÁLCULO DO RESULTADO NOMINAL	SALDO	
	EM 31 DE DEZEMBRO (a)	ATÉ O BIMESTRE (b)
DÍVIDA CONSOLIDADA (XXVIII)	7.558.287,12	7.411.720,69
DEDUÇÕES (XXIX)	4.387.657,47	6.735.926,42
Disponibilidade de caixa	4.387.657,47	6.735.926,42
Disponibilidade de caixa bruta	8.004.146,30	8.143.787,38
(-) Restos a pagar processados (XXX)	3.616.488,83	1.407.860,96
Demais haveres financeiros	0,00	0,00
DÍVIDA CONSOLIDADA LÍQUIDA (XXXI)=(XXVIII-XXX)	3.170.629,65	675.794,27
RESULTADO NOMINAL - Abaixo da linha (XXXII)=(XXXIa - XXXIb)	-	2.494.835,38


*[Handwritten signature]*

AJUSTE METODOLÓGICO	ATÉ O BIMESTRE/2020
VARIÇÃO SALDO RPP = (XXXIII) = (XXXa - XXXb)	2.208.627,87
RECEITA DE ALIENAÇÃO DE INVESTIMENTOS PERMANENTES (IX)	-
PASSIVOS RECONHECIDOS NA DC (XXXIV)	0,00
VARIÇÃO CAMBIAL (XXXV)	0,00
PAGAMENTO DE PRECATORIOS INTEGRANTES DA DC (XXXVI)	0,00
AJUSTES RELATIVOS AO RPPS(XXXVII)	0,00
OUTROS AJUSTES (XXXVIII)	0,00
RESULTADO NOMINAL AJUSTADO - Abaixo da linha (XXXIX) = (XXXII-XXXIII-IX+XXXIV+XXXV-XXXVI+XXXVII+XXXVIII)	286.207,51
RESULTADO PRIMÁRIO - Abaixo da Linha (XL) = XXXIX - (XXV-XXVI)	216.009,99
INFORMAÇÕES ADICIONAIS	PREVISÃO ORÇAMENTÁRIA
SALDO DE EXERCÍCIOS ANTERIORES	0,00
Recursos arrecadados em exercícios anteriores - RPPS	0,00
Superávit financeiro utilizado para abertura e reabertura de créditos adicionais	0,00
RESERVA ORÇAMENTÁRIA DO RPPS	0,00


FONTE: SISTEMA: Aspec Informática - UNIDADE RESPONSÁVEL: Prefeitura Municipal de Altaneira - DATA DA EMISSÃO: 29/05/2020 - HORA DA EMISSÃO: 11:20:28



RELATÓRIO RESUMIDO DA EXECUÇÃO ORÇAMENTÁRIA  
DEMONSTRATIVO DOS RESULTADOS PRIMÁRIO E NOMINAL  
ORÇAMENTOS FISCAL E DA SEGURIDADE SOCIAL  
2º bimestre de 2020 (Março a Abril)

  
FRANCISCO BARTOLOMAEUS RODRIGUES SOARES  
PREFEITO MUNICIPAL

INFOCONT ASSESSORIA CONTABIL MUNICIPAL  
CONTADOR

  
JOSE HUMBERTO BATISTA  
SECRETARIO DE ADM. E FINANÇAS

  
MARIA ROSÂNGELA IZABEL SILVA  
GERENTE DPTO. CONTROLE INTERNO

RREO - ANEXO 7 (LRF, Art 53, inciso V)

R\$ 1,00

PODER / ÓRGÃO	RESTOS A PAGAR PROCESSADOS E NÃO PROCESSADOS LIQUIDADOS EM EXERCÍCIOS ANTERIORES				
	INSCRITOS		PAGOS (c)	CANCELADOS (d)	SALDO (e) = (a+b)-(c+d)
	EM EXERCÍCIOS ANTERIORES (a)	EM 31 DE DEZ. EXERC. ANTERIOR (b)			
RESTOS A PAGAR (EXCETO INTRA-ORÇAMENTÁRIO (I))	902.101,02	2.714.387,81	2.219.827,87	0,00	1.396.660,96
Executivo	895.639,13	2.714.387,81	2.219.827,87	0,00	1.390.199,07
2013-Secretaria de Infraestrutura	466,33	0,00	0,00	0,00	466,33
2015-Secretaria de Governo	5.270,60	0,00	0,00	0,00	5.270,60
2015-Secretaria de Educação	7.605,13	0,00	0,00	0,00	7.605,13
2015-Fundo Desenv. da Educ. Básica - FUN	63.699,99	0,00	0,00	0,00	63.699,99
2015-Secretaria de Saúde	4.168,15	0,00	0,00	0,00	4.168,15
2015-Fundo Municipal de Saúde	11.349,71	0,00	0,00	0,00	11.349,71
2015-Secretaria de Assistência Social	1.869,55	0,00	0,00	0,00	1.869,55
2015-Fundo Municipal de Assistência Soci	0,50	0,00	0,00	0,00	0,50
2015-Secretaria de Infraestrutura	119.197,93	0,00	0,00	0,00	119.197,93
2015-Secretaria de Administração e Finan	8.655,04	0,00	0,00	0,00	8.655,04
2015-Sec.de Agricultura e Meio Ambiente	1.287,02	0,00	0,00	0,00	1.287,02
2016-Secretaria de Governo	333,16	0,00	0,00	0,00	333,16
2016-Secretaria de Educação	3.331,80	0,00	0,00	0,00	3.331,80
2016-Fundo Municipal de Educação	144,27	0,00	0,00	0,00	144,27
2016-Fundo Desenv. da Educ. Básica - FUN	511.167,28	0,00	0,00	0,00	511.167,28
2016-Secretaria de Saúde	6.576,89	0,00	0,00	0,00	6.576,89
2016-Fundo Municipal de Saúde	485,37	0,00	0,00	0,00	485,37
2016-Secretaria de Assistência Social	4.545,00	0,00	0,00	0,00	4.545,00
2016-Fundo Municipal de Assistência Soci	0,10	0,00	0,00	0,00	0,10
2016-Sec. de Cultura, Esportes e Turismo	7.340,00	0,00	0,00	0,00	7.340,00
2016-Secretaria de Infraestrutura	3.968,78	0,00	0,00	0,00	3.968,78
2016-Secretaria de Administração e Finan	15,35	0,00	0,00	0,00	15,35
2016-Sec.de Agricultura e Meio Ambiente	629,31	0,00	0,00	0,00	629,31
2017-Secretaria de Governo	10.974,51	0,00	0,00	0,00	10.974,51
2017-Secretaria de Educação	8.665,63	0,00	0,00	0,00	8.665,63

RREO - ANEXO 7 (LRF, Art. 53, inciso V)

R\$ 1,00

PODER / ÓRGÃO	RESTOS A PAGAR PROCESSADOS E NÃO PROCESSADOS LIQUIDADOS EM EXERCÍCIOS ANTERIORES				
	INSCRITOS		PAGOS (c)	CANCELADOS (d)	SALDO (e) = (a+b)-(c+d)
	EM EXERCÍCIOS ANTERIORES (a)	EM 31 DE DEZ. EXERC. ANTERIOR (b)			
2017-Fundo Municipal de Educação	0,00	0,00	0,00	0,00	0,00
2017-Fundo Desenv. da Educ. Básica - FUN	0,60	0,00	0,00	0,00	0,60
2017-Secretaria de Saúde	3.190,00	0,00	0,00	0,00	3.190,00
2017-Fundo Municipal de Saúde	17.673,65	0,00	0,00	0,00	17.673,65
2017-Secretaria de Assistência Social	239,66	0,00	0,00	0,00	239,66
2017-Fundo Municipal de Assistência Social	4.500,80	0,00	0,00	0,00	4.500,80
2017-Sec. de Cultura, Esportes e Turismo	1.780,00	0,00	0,00	0,00	1.780,00
2017-Secretaria de Administração e Finan	3.334,69	0,00	0,00	0,00	3.334,69
2017-Sec. de Agricultura e Meio Ambiente	149,40	0,00	0,00	0,00	149,40
2018-Secretaria de Governo	32.167,34	0,00	0,00	0,00	32.167,34
2018-Secretaria de Educação	6.425,79	0,00	0,00	0,00	6.425,79
2018-Fundo Municipal de Educação	2.316,90	0,00	0,00	0,00	2.316,90
2018-Fundo Desenv. da Educ. Básica - FUN	10.268,40	0,00	0,00	0,00	10.268,40
2018-Secretaria de Saúde	5.190,38	0,00	0,00	0,00	5.190,38
2018-Fundo Municipal de Saúde	3.196,51	0,00	0,00	0,00	3.196,51
2018-Secretaria de Assistência Social	3.389,79	0,00	0,00	0,00	3.389,79
2018-Fundo Municipal de Assistência Soci	2.564,00	0,00	0,00	0,00	2.564,00
2018-Sec. de Cultura, Esportes e Turismo	201,41	0,00	0,00	0,00	201,41
2018-Secretaria de Infraestrutura	527,90	0,00	0,00	0,00	527,90
2018-Secretaria de Administração e Finan	1.008,00	0,00	0,00	0,00	1.008,00
2018-Sec. de Agricultura e Meio Ambiente	15.766,51	0,00	0,00	0,00	15.766,51
2019-Secretaria de Governo	0,00	101.298,10	82.801,80	0,00	335.558,70
2019-Secretaria de Educação	0,00	89.513,11	76.578,21	0,00	21.492,10
2019-Fundo Municipal de Educação	0,00	100.674,96	100.674,90	0,00	43.204,13
2019-Fundo Desenv. da Educ. Básica - FUN	0,00	1.055.647,45	730.088,75	0,00	11.970,36
2019-Secretaria de Saúde	0,00	239.861,30	218.369,20	0,00	2.366,71
2019-Fundo Municipal de Saúde	0,00	450.085,48	406.881,35	0,00	
2019-Secretaria de Assistência Social	0,00	87.184,70	75.214,34	0,00	
2019-Fundo Municipal de Assistência Soci	0,00	42.145,78	39.779,07	0,00	



RREO - ANEXO 7 (LRF, Art. 53, Inciso V)

R\$ 1,00

PODER / ÓRGÃO	RESTOS A PAGAR PROCESSADOS E NÃO PROCESSADOS LIQUIDADOS EM EXERCÍCIOS ANTERIORES				
	INSCRITOS		PAGOS (c)	CANCELADOS (d)	SALDO (e) = (a+b)-(c+d)
	EM EXERCÍCIOS ANTERIORES (a)	EM 31 DE DEZ. EXERC. ANTERIOR (b)			
2019-Sec. de Cultura, Esportes e Turismo	0,00	68.475,51	63.882,03	0,00	4.593,48
2019-Secretaria de Infraestrutura	0,00	174.078,15	159.712,94	0,00	14.365,21
2019-Secretaria de Administração e Finan	0,00	138.487,52	108.997,68	0,00	29.489,84
2019-Sec.de Agricultura e Meio Ambiente	0,00	166.935,75	156.847,60	0,00	10.088,15
Legislativo	6.461,89	0,00	0,00	0,00	6.461,89
2010-CÂMARA MUNICIPAL	6.461,89	0,00	0,00	0,00	6.461,89
RESTOS A PAGAR (INTRA-ORÇAMENTÁRIO (II))	0,00	0,00	0,00	0,00	0,00
<b>TOTAL (III)=(I)+(II)</b>	902.101,02	2.714.387,81	2.219.827,87	0,00	1.396.660,96

RREO - ANEXO 7 (LRF, Art. 53, inciso V)

R\$ 1,00

PODER / ÓRGÃO	RESTOS A PAGAR NÃO PROCESSADOS									
	INSCRITOS		LIQUIDADOS (h)	PAGOS (i)	CANCELADOS (j)	SALDO (k) = (f+g) - (i+j)	SALDO TOTAL (l) = (e)+(k)			
	EM EXERCÍCIOS ANTERIORES (f)	EM 31 DE DEZ. EXERC. ANTERIOR (g)								
<b>RESTOS A PAGAR (EXCETO INTRA-ORÇAMENTÁRIO (I))</b>	41.875,24	144.977,27	125.364,28	114.164,28	0,00	72.688,23	1.469.349,19			
Executivo	41.275,24	144.977,27	125.364,28	114.164,28	0,00	72.088,23	1.462.287,30			
2013-Secretaria de Infraestrutura	0,00	0,00	0,00	0,00	0,00	0,00	466,33			
2015-Secretaria de Governo	0,00	0,00	0,00	0,00	0,00	0,00	5.270,60			
2015-Secretaria de Educação	0,00	0,00	0,00	0,00	0,00	0,00	7.605,13			
2015-Fundo Desenv. da Educ. Básica - FUN	0,00	0,00	0,00	0,00	0,00	0,00	63.699,99			
2015-Secretaria de Saúde	0,00	0,00	0,00	0,00	0,00	0,00	4.166,15			
2015-Fundo Municipal de Saúde	0,00	0,00	0,00	0,00	0,00	0,00	11.349,71			
2015-Secretaria de Assistência Social	0,00	0,00	0,00	0,00	0,00	0,00	1.869,55			
2015-Fundo Municipal de Assistência Soci	0,00	0,00	0,00	0,00	0,00	0,00	0,50			
2015-Secretaria de Infraestrutura	0,00	0,00	0,00	0,00	0,00	0,00	119.197,93			
2015-Secretaria de Administração e Finan	0,00	0,00	0,00	0,00	0,00	0,00	8.655,04			
2015-Sec.de Agricultura e Meio Ambiente	0,00	0,00	0,00	0,00	0,00	0,00	1.287,02			
2016-Secretaria de Governo	0,00	0,00	0,00	0,00	0,00	0,00	333,16			
2016-Secretaria de Educação	0,00	0,00	0,00	0,00	0,00	0,00	3.331,80			
2016-Fundo Municipal de Educação	0,00	0,00	0,00	0,00	0,00	0,00	144,27			
2016-Fundo Desenv. da Educ. Básica - FUN	0,00	0,00	0,00	0,00	0,00	0,00	511.167,28			
2016-Secretaria de Saúde	0,00	0,00	0,00	0,00	0,00	0,00	6.576,89			
2016-Fundo Municipal de Saúde	0,00	0,00	0,00	0,00	0,00	0,00	483,37			
2016-Secretaria de Assistência Social	0,00	0,00	0,00	0,00	0,00	0,00	4.545,00			
2016-Fundo Municipal de Assistência Soci	0,00	0,00	0,00	0,00	0,00	0,00	0,10			
2016-Sec. de Cultura, Esportes e Turismo	0,00	0,00	0,00	0,00	0,00	0,00	7.340,00			
2016-Secretaria de Infraestrutura	0,00	0,00	0,00	0,00	0,00	0,00	3.968,78			
2016-Secretaria de Administração e Finan	0,00	0,00	0,00	0,00	0,00	0,00	15,35			
2016-Sec.de Agricultura e Meio Ambiente	0,00	0,00	0,00	0,00	0,00	0,00	629,31			
2017-Secretaria de Governo	0,00	0,00	0,00	0,00	0,00	0,00	10.974,51			
2017-Secretaria de Educação	0,00	0,00	0,00	0,00	0,00	0,00	8.665,63			
2017-Fundo Municipal de Educação	0,60	0,00	0,00	0,00	0,00	0,60	0,60			

RREO - ANEXO 7 (LRF, Art. 53, inciso V)

R\$ 1,00

PODER / ÓRGÃO	INSCRITOS		LIQUIDADOS (h)	PAGOS (i)	CANCELADOS (j)	SALDO (k) = (f+g)-(i+j)	SALDO TOTAL (l) = (e)+(k)
	EM EXERCÍCIOS ANTERIORES (f)	EM 31 DE DEZ. EXERC. ANTERIOR (g)					
2017-Fundo Desenv. da Educ. Básica - FUN	0,00	0,00	0,00	0,00	0,00	0,00	0,60
2017-Secretaria de Saúde	0,00	0,00	0,00	0,00	0,00	0,00	3.190,00
2017-Fundo Municipal de Saúde	0,00	0,00	0,00	0,00	0,00	0,00	17.673,65
2017-Secretaria de Assistência Social	0,00	0,00	0,00	0,00	0,00	0,00	239,66
2017-Fundo Municipal de Assistência Social	0,00	0,00	0,00	0,00	0,00	0,00	4.500,80
2017-Sec. de Cultura, Esportes e Turismo	0,00	0,00	0,00	0,00	0,00	0,00	1.780,00
2017-Secretaria de Administração e Finan	0,00	0,00	0,00	0,00	0,00	0,00	3.334,69
2017-Sec. de Agricultura e Meio Ambiente	0,00	0,00	0,00	0,00	0,00	0,00	149,40
2018-Secretaria de Governo	0,00	0,00	0,00	0,00	0,00	0,00	32.167,34
2018-Secretaria de Educação	510,00	0,00	0,00	0,00	0,00	510,00	6.935,79
2018-Fundo Municipal de Educação	0,00	0,00	0,00	0,00	0,00	0,00	2.316,90
2018-Fundo Desenv. da Educ. Básica - FUN	26.492,92	0,00	0,00	0,00	0,00	26.492,92	36.761,32
2018-Secretaria de Saúde	510,00	0,00	0,00	0,00	0,00	510,00	5.700,38
2018-Fundo Municipal de Saúde	0,00	0,00	0,00	0,00	0,00	0,00	3.196,51
2018-Fundo Municipal de Saúde	0,00	0,00	0,00	0,00	0,00	0,00	3.389,79
2018-Secretaria de Assistência Social	0,00	0,00	0,00	0,00	0,00	0,00	7.019,00
2018-Fundo Municipal de Assistência Social	4.455,00	0,00	0,00	0,00	0,00	4.455,00	8.183,13
2018-Sec. de Cultura, Esportes e Turismo	8.581,72	0,00	0,00	0,00	0,00	8.581,72	577,90
2018-Secretaria de Infraestrutura	0,00	0,00	0,00	0,00	0,00	0,00	1.733,00
2018-Secretaria de Administração e Finan	725,00	0,00	0,00	0,00	0,00	725,00	15.766,51
2018-Sec. de Agricultura e Meio Ambiente	0,00	0,00	0,00	0,00	0,00	0,00	18.496,30
2018-Secretaria de Governo	1.400,00	1.400,00	1.400,00	1.400,00	0,00	0,00	12.934,90
2019-Secretaria de Educação	0,00	18.053,80	18.053,80	18.053,80	0,00	0,00	0,06
2019-Fundo Municipal de Educação	0,00	0,00	0,00	0,00	0,00	0,00	341.518,02
2019-Fundo Desenv. da Educ. Básica - FUN	16.182,52	16.182,52	223,20	223,20	0,00	15.959,32	21.492,10
2019-Secretaria de Saúde	0,00	20.461,03	20.461,03	20.461,03	0,00	0,00	43.204,13
2019-Fundo Municipal de Saúde	0,00	15.223,72	15.223,72	15.223,72	0,00	0,00	15.624,03
2019-Secretaria de Assistência Social	0,00	23.359,27	19.705,60	19.705,60	0,00	3.653,67	2.366,71
2019-Fundo Municipal de Assistência Social	0,00	2.600,00	2.600,00	2.600,00	0,00	0,00	4.593,48
2019-Sec. de Cultura, Esportes e Turismo	0,00	8.425,00	8.425,00	8.425,00	0,00	0,00	14.365,21
2019-Secretaria de Infraestrutura	0,00	81,93	81,93	81,93	0,00	0,00	



RREO - ANEXO 7 (LRF, Art 53, inciso V)

R\$ 1,00

PODER / ÓRGÃO	RESTOS A PAGAR NÃO PROCESSADOS									
	INSCRITOS		LIQUIDADOS (h)	PAGOS (i)	CANCELADOS (j)	SALDO (k) = (f+g)-(i+j)	SALDO TOTAL (l) = (e)+(k)			
	EM EXERCÍCIOS ANTERIORES (f)	EM 31 DE DEZ. EXERC. ANTERIOR (g)								
2019-Secretaria de Administração e Finan	0,00	36.090,00	36.090,00	24.890,00	0,00	11.200,00	40.689,84			
2019-Sec.de Agricultura e Meio Ambiente	0,00	3.100,00	3.100,00	3.100,00	0,00	0,00	10.088,15			
Legislativo	600,00	0,00	0,00	0,00	0,00	600,00	7.061,89			
2010-CÂMARA MUNICIPAL	600,00	0,00	0,00	0,00	0,00	600,00	7.061,89			
RESTOS A PAGAR (INTRA-ORÇAMENTÁRIO (II))	0,00	0,00	0,00	0,00	0,00	0,00	0,00			
<b>TOTAL (III)=(I)+(II)</b>	<b>41.875,24</b>	<b>144.977,27</b>	<b>125.364,28</b>	<b>114.164,28</b>	<b>0,00</b>	<b>72.688,23</b>	<b>1.469.349,19</b>			

RELATÓRIO RESUMIDO DA EXECUÇÃO ORÇAMENTÁRIA  
 DEMONSTRATIVO DOS RESTOS A PAGAR  
 POR PODER E ÓRGÃO  
 ORÇAMENTOS FISCAL E DA SEGURIDADE SOCIAL  
 2º bimestre de 2020 (Março a Abril)

R\$ 1,00

RR00 - ANEXO 7 (LRF, Art. 53, inciso V)

PODER / ÓRGÃO	RESTOS A PAGAR PROCESSADOS E NÃO PROCESSADOS LIQUIDADOS EM EXERCÍCIOS ANTERIORES					SALDO (e) = (a+b)-(c+d)
	INSCRITOS		PAGOS (c)	CANCELADOS (d)		
	EM EXERCÍCIOS ANTERIORES (a)	EM 31 DE DEZ. EXERC. ANTERIOR (b)				
RESTOS A PAGAR (INTRA-ORÇAMENTÁRIO (II))	0,00	0,00	0,00	0,00	0,00	0,00

*[Handwritten signature]*


RREO - ANEXO 7 (LRF, Art. 53, inciso V)


R\$ 1,00


PODER / ÓRGÃO	INSCRITOS					CANCELADOS (j)	SALDO (k) = (f+g)-(i+j)	SALDO TOTAL (l) = (e)+(k)
	EM EXERCÍCIOS ANTERIORES (f)	EM 31 DE DEZ. EXERC. ANTERIOR (g)	LIQUIDADOS (h)	PAGOS (i)				
RESTOS A PAGAR (INTRA-ORÇAMENTÁRIO (II))	0,00	0,00	0,00	0,00	0,00	0,00	0,00	0,00


FONTE: SISTEMA: Aspec Informática - UNIDADE RESPONSÁVEL: Prefeitura Municipal de Altaneira - DATA DA EMISSÃO: 29/05/2020 - HORA DA EMISSÃO: 11:20:38

NOTAS:

 FRANCISCO DARIOIMAR RODRIGUES SOARES  
 PREFEITO MUNICIPAL

 INPOCANT ASSESSORIA CONTABIL MUNICIPAL  
 CONTADOR

 JOSE HUMBERTO BATISTA  
 SECRETARIO DE ADM. E FINANÇAS

 MARIA ROSANGELA IZABEL SILVA  
 GERENTE DPTO. CONTROLE INTERNO



RREO - ANEXO 8 (LDB, Art.72) R\$ 1,00

RECEITA RESULTANTE DE IMPOSTOS (caput do art. 212 da Constituição)	PREVISÃO INICIAL	PREVISÃO ATUALIZADA (a)	RECEITAS REALIZADAS	
			ATÉ O BIMESTRE (b)	% (c) = (b/a)x100
<b>1 - RECEITAS DE IMPOSTOS</b>	658.500,00	658.500,00	144.466,76	21,94
1.1 - Receita resultante do imposto sobre a propriedade predial e territorial urban	59.500,00	59.500,00	6.286,74	10,57
1.1.1 - IPTU	40.000,00	40.000,00	1.397,55	3,49
1.1.2 - Multas, Juros de Mora, Dívidas Ativa e Outros Encargos do IPTU	19.500,00	19.500,00	4.889,19	25,07
1.2 - Receita resultante do imposto sobre transmissão 'inter vivos' - ITBI	5.000,00	5.000,00	0,00	0,00
1.2.1 - ITBI	5.000,00	5.000,00	0,00	0,00
1.2.2 - Multas, Juros de Mora, Dívidas Ativa e Outros Encargos do ITBI	0,00	0,00	0,00	0,00
1.3 - Receita resultante do imposto sobre serviços de qualquer natureza - ISS	217.000,00	217.000,00	100.625,95	46,37
1.3.1 - ISS	205.000,00	205.000,00	100.620,09	49,08
1.3.2 - Multa, juros de mora, atualização monetária e outros encargos da dívida ativa do ISS	12.000,00	12.000,00	5,86	0,05
1.4 - Receita resultante do imposto de renda retido na fonte - IRRF	377.000,00	377.000,00	37.554,07	9,96
<b>2 - RECEITA DE TRANSFERÊNCIAS CONSTITUCIONAIS E LEGAIS</b>	19.119.000,00	19.119.000,00	5.189.544,82	27,04
2.1 - Cota parte do FPM	11.318.000,00	11.318.000,00	3.270.333,95	28,89
2.1.1 - Parcela referente à CF, art. 159, I, alínea b	10.500.000,00	10.500.000,00	3.270.333,95	31,15
2.1.2 - Parcela referente à CF, art. 159, I, alínea d	409.000,00	409.000,00	0,00	0,00
2.1.3 - Parcela referente à CF, art. 159, I, alínea e	409.000,00	409.000,00	0,00	0,00
2.2 - Cota parte do ICMS	7.555.000,00	7.555.000,00	1.806.929,89	23,92
2.3 - ICMS - desoneração - L.C. 87/1996	10.000,00	10.000,00	0,00	0,00
2.4 - Cota parte IPI - Exportação	20.000,00	20.000,00	5.599,76	28,00
2.5 - Cota parte ITR	1.000,00	1.000,00	6,13	0,61
2.6 - Cota parte IPVA	215.000,00	215.000,00	86.675,09	40,31
2.7 - Cota parte IOF-ouro	0,00	0,00	0,00	0,00
<b>3 - TOTAL DA RECEITA DE IMPOSTOS (1 + 2)</b>	19.777.500,00	19.777.500,00	5.314.011,58	26,87

RECEITAS ADICIONAIS PARA FINANCIAMENTO DO ENSINO	PREVISÃO INICIAL	PREVISÃO ATUALIZADA (a)	RECEITAS REALIZADAS
			ATÉ O BIMESTRE (b)   % (c) = (b/a)x100

*[Handwritten signature]*

4 - RECEITAS DA APLICAÇÃO FINANCEIRA DE OUTROS RECURSOS DE IMPOSTOS VINCULADOS AO ENSINO	0,00	0,00	46.598,35	0,00
5 - RECEITAS DE TRANSFERÊNCIAS DO FNDE	650.383,28	650.383,28	245.239,36	37,71
5.1 - Transferências do salário-educação	300.000,00	300.000,00	92.989,57	31,00
5.2 - Transferências diretas - PDDE	0,00	0,00	0,00	0,00
5.3 - Transferências diretas - PNAE	135.583,28	135.583,28	102.172,80	75,36
5.4 - Transferências diretas - PNAE	115.000,00	115.000,00	29.838,12	25,95
5.5 - Outras transferências do FNDE	50.000,00	50.000,00	0,00	0,00
5.6 - Aplicação financeira dos recursos do FNDE	49.800,00	49.800,00	20.238,87	40,64
6 - RECEITAS DE TRANSFERÊNCIAS DE CONVÊNIO	744.000,00	744.000,00	0,00	0,00
6.1 - Transferências de convênios	744.000,00	744.000,00	0,00	0,00
6.2 - Aplicação financeira dos recursos de convênios	0,00	0,00	0,00	0,00
7 - RECEITA DE OPERAÇÕES DE CRÉDITO	0,00	0,00	0,00	0,00
8 - OUTRAS RECEITAS PARA FINANCIAMENTO DO ENSINO	117.000,00	117.000,00	40.511,12	34,62
9 - TOTAL DAS RECEITAS ADICIONAIS PARA FINANCIAMENTO DO ENSINO (4+5+6+7+8)	1.511.383,28	1.511.383,28	332.348,83	21,99

FUNDEB

RECEITAS DO FUNDEB	PREVISÃO INICIAL	PREVISÃO ATUALIZADA (a)	RECEITAS REALIZADAS	
			ATÉ O BIMESTRE (b)	(c) = (b/a)x100
10 - RECEITAS DESTINADAS AO FUNDEB	3.660.200,00	3.660.200,00	1.033.909,01	28,25
10.1 - Cota-parte FPM destinado ao Fundeb (20% de 2.1.1)	2.100.000,00	2.100.000,00	654.066,70	31,15
10.2 - Cota-parte ICMS destinado ao Fundeb (20% de 2.2)	1.511.000,00	1.511.000,00	360.483,30	23,86
10.3 - ICMS-desoneração destinado ao Fundeb (20% de 2.3)	2.000,00	2.000,00	0,00	0,00
10.4 - Cota-parte IPI destinado ao Fundeb (20% de 2.4)	4.000,00	4.000,00	1.178,19	29,45
10.5 - Cota-parte ITR destinado ao Fundeb (20% de 2.5)	200,00	200,00	1,22	0,61
10.6 - Cota-parte IPVA destinado ao Fundeb (20% de 2.6)	43.000,00	43.000,00	18.179,60	42,28
11 - RECEITAS RECEBIDAS DO FUNDEB	8.005.000,00	8.005.000,00	2.502.652,46	31,26
11.1 - Transferência de recursos do Fundeb	5.720.000,00	5.720.000,00	1.709.457,65	29,89
11.2 - Complementação da União ao Fundeb	2.270.000,00	2.270.000,00	793.158,73	34,94
11.3 - Receita de aplicação financeira dos recursos do Fundeb	15.000,00	15.000,00	36,08	0,24
12 - RESULTADO LÍQUIDO DAS TRANSFERÊNCIAS DO FUNDEB (11.1 - 10)	2.059.800,00	2.059.800,00	675.548,64	32,80

[SE RESULTADO LÍQUIDO DA TRANSFERÊNCIA (12)>0] = ACRÉSCIMO RESULTANTE DAS TRANSFERÊNCIAS DO FUNDEB  
 [SE RESULTADO LÍQUIDO DA TRANSFERÊNCIA (12)<0] = DECRÉSCIMO RESULTANTE DAS TRANSFERÊNCIAS DO FUNDEB

DESPESAS DO FUNDEB	DOTAÇÃO INICIAL	DOTAÇÃO ATUALIZADA (d)	DESPESAS EMPENHADAS		DESPESAS LIQUIDADAS	
			ATÉ O BIMESTRE (e)	% (f)=(e/d)x100	ATÉ O BIMESTRE (g)	% (h)=(g/d)x100
13-PAGAMENTO DOS PROFISSIONAIS DO MAGISTÉRIO	4.803.000,00	4.803.000,00	2.616.983,62	54,49	1.687.272,19	35,13
13.1 - Com educação infantil	31.390,00	31.390,00	0,00	0,00	0,00	0,00
13.2 - Com ensino fundamental	4.771.610,00	4.771.610,00	2.616.983,62	54,84	1.687.272,19	35,36
14-OUTRAS DESPESAS	3.202.000,00	3.202.000,00	1.114.687,62	34,81	713.520,23	22,28
14.1 - Com educação infantil	28.395,00	28.395,00	0,00	0,00	0,00	0,00
14.2 - Com ensino fundamental	3.173.605,00	3.173.605,00	1.114.687,62	35,12	713.520,23	22,48
15 - Total das despesas do Fundeb	8.005.000,00	8.005.000,00	3.731.671,24	46,62	2.400.792,42	29,99

DEDUÇÕES PARA FINS DO LIMITE DO FUNDEB

	VALOR
16- Restos a pagar inscritos no exercício sem disponibilidade financeira de recursos do Fundeb	0,00
16.1 - FUNDEB 60%	0,00
16.2 - FUNDEB 40%	0,00
17- Despesas custeadas com o 'superavit' financeiro do exercício anterior, do Fundeb	0,00
17.1 - FUNDEB 60%	0,00
17.2 - FUNDEB 40%	0,00
18- Total das deduções consideradas para fins de limite do Fundeb (16+17)	0,00

INDICADORES DO FUNDEB

	VALOR
19- Total das despesas do FUNDEB para fins de limites (15-18)	2.400.792,42
19.1 - Mínimo de 60% do FUNDEB na remuneração do Magistério	





19.2 - Máximo de 40% den despesa com MDE, que não remuneração do magistério	$(13 - (16.1 + 17.1)) / ((11) \times 100) \%$	67,42
19.3 - Máximo de 5% não aplicado no exercício (100 - (19.1 + 19.2))%	$(14 - (16.2 + 17.2)) / ((11) \times 100) \%$	28,51
		4,07
<b>CONTROLE DA UTILIZAÇÃO DE RECURSOS NO EXERCÍCIO SUBSEQUENTE</b>		
		<b>VALOR</b>
20 - Recursos recebidos do Fundeb em 2019 que não foram utilizados		0,00
21 - Despesas custeadas com o saldo do item 20 até o 1º trimestre de 2020		0,00

**MANUTENÇÃO E DESENVOLVIMENTO DO ENSINO - DESPESAS CUSTEADAS COM A RECEITA RESULTANTE DE IMPOSTOS E RECURSOS DO FUNDEB**

DESPESAS COM AÇÕES TÍPICAS DE MDE	DOTAÇÃO INICIAL	DOTAÇÃO ATUALIZADA (d)	DESPESAS EMPENHADAS		DESPESAS LIQUIDADAS	
			ATÉ O BIMESTRE (e)	% (f) = (e/d) x 100	ATÉ O BIMESTRE (g)	% (h) = (g/d) x 100
22 - Educação infantil	59.785,00	59.785,00	0,00	0,00	0,00	0,00
22.1 - Creche	0,00	0,00	0,00	0,00	0,00	0,00
22.1.1 - Despesas custeadas com recursos do FUNDEB	0,00	0,00	0,00	0,00	0,00	0,00
22.1.2 - Despesas custeadas com outros recursos de impostos	0,00	0,00	0,00	0,00	0,00	0,00
22.2 - Pré-escola	59.785,00	59.785,00	0,00	0,00	0,00	0,00
22.2.1 - Despesas custeadas com recursos do FUNDEB	59.785,00	59.785,00	0,00	0,00	0,00	0,00
22.2.2 - Despesas custeadas com outros recursos de impostos	0,00	0,00	0,00	0,00	0,00	0,00
23 - Ensino fundamental	8.502.400,00	8.502.400,00	3.731.671,24	43,89	2.400.792,42	28,24
23.1 - Despesas custeadas com recursos do Fundeb	7.945.215,00	7.945.215,00	3.731.671,24	46,97	2.400.792,42	30,22
23.2 - Despesas custeadas com outros recursos de impostos	557.185,00	557.185,00	0,00	0,00	0,00	0,00
24 - Ensino médio	0,00	0,00	0,00	0,00	0,00	0,00
25 - Ensino superior	127.200,00	127.200,00	0,00	0,00	0,00	0,00
26 - Ensino profissional não integrado ao ensino regular	5.962,00	5.962,00	0,00	0,00	0,00	0,00
27 - Outras	1.521.090,00	1.521.090,00	237.047,58	15,58	165.548,55	10,88
28 - Total de despesas com ações típicas de MDE (22+23+24+25+26+27)	10.216.437,00	10.216.437,00	3.968.718,82	38,85	2.566.340,97	25,12

**DEDUÇÕES CONSIDERADAS PARA FINS DO LIMITE CONSTITUCIONAL**

**VALOR**

29 - Resultado líquido das transferências do Fundeb = (12)

675.548,64

30-Despesas custeadas com a complementação do Fundeb no exercício	0,00
31-Despesas custeadas com superavit financeiro do exercício anterior do Fundeb	0,00
32-Despesas custeadas com superavit financeiro do exercício anterior de outros recursos	0,00
33-Restos a pagar inscritos no exercício sem disponibilidade financeira, de recursos de impostos vinculados ao ensino	0,00
34-Cancelamento no exercício de restos a pagar inscritos com dispon. de recursos de impostos vinculados ao ensino = (45j)	0,00
35-Total das deduções para fins do limite constitucional (29+30+31+32+33+34)	675.548,64
36-Total das despesas para fins de limite ((22 + 23) - (35))	1.725.243,78
37-Percentual de aplicação em MDE sobre a receita líquida de impostos ((36)/(3) x 100)% - Limite constitucional 25%	32,47

OUTRAS INFORMAÇÕES PARA CONTROLE

OUTRAS DESPESAS CUSTEADAS COM RECEITAS ADICIONAIS PARA FINANCIAMENTO DO ENSINO	DOTAÇÃO INICIAL	DOTAÇÃO ATUALIZADA (d)	DESPESAS EMPENHADAS		DESPESAS LIQUIDADAS	
			ATÉ O BIMESTRE (e)	% (f)=(e/d)x100	ATÉ O BIMESTRE (g)	% (h)=(g/d)x100
38 - Despesas custeadas com a aplicação financeira de outros recursos de impostos vinculados ao ensino	0,00	0,00	0,00	0,00	0,00	0,00
39 - Despesas custeadas com a contribuição social do salário-educação	325.200,00	325.200,00	110.668,30	34,03	110.668,30	34,03
40 - Despesas custeadas com operações de crédito	0,00	0,00	0,00	0,00	0,00	0,00
41 - Despesas custeadas com outras receitas para financiamento do ensino	7.196.183,28	7.196.183,28	74.573,67	1,04	74.573,67	1,04
42 - Total das outras despesas custeadas com receitas adicionais para financiamento do ensino (38+39+40+41)	7.521.383,28	7.521.383,28	185.241,97	2,46	185.241,97	2,46
43 - Total geral das despesas com educação (28+42)	17.737.820,28	17.737.820,28	4.153.960,79	23,42	2.751.582,94	15,51



RESTOS A PAGAR INSCRITOS COM DISPONIBILIDADE FINANCEIRA DE RECURSOS DE IMPOSTOS VINCULADOS AO ENSINO	SALDO ATÉ O BIMESTRE	CANCELADO EM 2020 (j)	CONTROLE DA DISPONIBILIDADE FINANCEIRA	
			FUNDEB	SALÁRIO EDUCAÇÃO
44 - Restos a pagar de despesas com MDE	954.033,92	0,00		
44.1 - Executadas com recursos de impostos vinculados ao ensino	586.664,39	0,00		
44.2 - Executadas com recursos do FUNDEB	367.369,53	0,00		
CONTROLE DA DISPONIBILIDADE FINANCEIRA				
45-DISPONIBILIDADE FINANCEIRA EM 31 DE DEZEMBRO DE 2019			311.893,91	0,00
46-(+) INGRESSO DE RECURSOS ATÉ O BIMESTRE			2.302.616,38	92.989,57
47-(-) PAGAMENTOS EFETUADOS ATÉ O BIMESTRE			2.390.512,87	110.668,30
47.1-(-) Orçamento do exercício			1.833.641,72	110.668,30
47.2-(-) Restos a pagar			756.871,15	0,00
48-(+) RECEITA DE APLICAÇÃO FINANCEIRA DOS RECURSOS ATÉ O BIMESTRE			36,08	0,00
49-(-) DISPONIBILIDADE FINANCEIRA ATÉ O BIMESTRE			224.033,50	-17.678,73
50-(+) Ajustes			0,00	0,00
50.1-(+) Retenções			0,00	0,00
50.2-(-) Valores a recuperar			0,00	0,00
50.3-(+) Outros valores extra-orçamentário			0,00	0,00
50.4-(+) Conciliação bancária			0,00	0,00
51-(-) SALDO FINANCEIRO CONCILIADO			224.033,50	-17.678,73

FONTE: SISTEMA: Aspec Informática - UNIDADE RESPONSÁVEL: Prefeitura Municipal de Altaneira - DATA DA EMISSÃO: 29/05/2020 - HORA DA EMISSÃO: 11:22:11

Notas: Limites mínimos anuais a serem cumpridos no encerramento do exercício

Art. 21, Inciso 2º, Lei 11.494/2007: Até 5% dos recursos recebidos à conta dos Fundos, inclusive relativos à complementação da União recebidos nos termos do Inciso 1º do art. 6º desta Lei, poderão ser utilizados no 1º trimestre do exercício imediatamente subsequente, mediante abertura de crédito adicional.

Caput do Artigo 212 da CF/1988.

Os valores referentes à parcela dos Restos a Pagar inscritos sem disponibilidade financeira vinculada à educação deverão ser informadas somente no RREO do último bimestre do exercício.


Limites mínimos anuais a serem cumpridos no encerramento do exercício, no âmbito de atuação prioritária, conforme LDB, art. 11, V.

Nos cinco primeiros bimestres do exercício o acompanhamento poderá ser feito com base na despesa empenhada ou na despesa liquidada. No último bimestre do exercício, o valor deverá corresponder ao total da despesa empenhada.






RELATÓRIO RESUMIDO DA EXECUÇÃO ORÇAMENTÁRIA  
DEMONSTR. DAS RECEITAS E DESPESAS  
COM MANUTENÇÃO E DESENV. DO ENSINO - MDE  
ORÇAMENTOS FISCAL E DA SEGURIDADE SOCIAL  
2º bimestre de 2020 (Março a Abril)

  
FRANCISCO DARLIOMAR RODRIGUES SOARES  
PREFEITO MUNICIPAL

INFOCONT ASSESSORIA CONTABIL MUNICIPAL  
CONTADOR

  
JOSE HUMBERTO BATTISTA  
SECRETARIO DE ADM. E FINANÇAS

  
MARIA ROSÂNGELA IZABEL SILVA  
GERENTE DPTO. CONTROLE INTERNO

PREO - ANEXO XII (LC 141/2012, art.35) R\$ 1,00

RECEITAS RESULTANTES DE IMPOSTOS E TRANSFERÊNCIAS CONSTITUCIONAIS E LEGAIS	PREVISÃO INICIAL	PREVISÃO ATUALIZADA (a)	RECEITAS REALIZADAS	
			ATÉ O BIMESTRE (b)	% (b/a)x100
<b>RECEITA DE IMPOSTOS (I)</b>	658.500,00	658.500,00	144.466,76	21,94
Receita resultante do Imposto Predial e Territorial Urbano - IPTU	59.500,00	59.500,00	6.286,74	10,57
IPTU	40.000,00	40.000,00	1.397,55	3,49
Multas, Juros de Mora, Dívidas Ativas e Outros Encargos do IPTU	19.500,00	19.500,00	4.889,19	25,07
Receita resultante do Imposto sobre Transmissão Inter Vivos - ITBI	5.000,00	5.000,00	0,00	0,00
ITBI	5.000,00	5.000,00	0,00	0,00
Multas, Juros de Mora, Dívida Ativa e Outros Encargos do ITBI	0,00	0,00	0,00	0,00
Receita resultante do Imposto sobre Serviços de Qualquer Natureza - ISS	217.000,00	217.000,00	100.625,95	46,37
ISS	205.000,00	205.000,00	100.620,09	49,08
Multas, Juros de Mora, Dívida Ativa e Outros Encargos do ISS	12.000,00	12.000,00	5,86	0,05
Receita resultante do Imposto de Renda e Provento de Qualquer Natureza Retido na Fonte - IRRF	377.000,00	377.000,00	37.554,07	9,96
<b>RECEITAS DE TRANSFERÊNCIAS CONSTITUCIONAIS E LEGAIS (II)</b>	18.301.000,00	18.301.000,00	5.169.544,82	28,25
Cota Parte FPM	10.500.000,00	10.500.000,00	3.270.333,95	31,15
Cota Parte ITR	1.000,00	1.000,00	6,13	0,61
Cota Parte IPVA	215.000,00	215.000,00	86.675,09	40,31
Cota Parte ICMS	7.555.000,00	7.555.000,00	1.806.929,89	23,92
Cota Parte IPI - Exportação	20.000,00	20.000,00	5.599,76	28,00
Compensações Financeiras Provenientes de Impostos e Transferências Constitucionais	10.000,00	10.000,00	0,00	0,00
Desoneração ICMS LC 87/1996	10.000,00	10.000,00	0,00	0,00
Outras	0,00	0,00	0,00	0,00

TOTAL DAS RECEITAS RESULTANTES DE IMPOSTOS E TRANSFERÊNCIAS CONSTITUCIONAIS E LEGAIS (III) = I+II 18.959.500,00 | 18.959.500,00 | 5.314.011,58 | 28,03

DESPESAS COM AÇÕES E SERVIÇOS PÚBLICOS DE SAÚDE (ASPS) POR SUBFUNÇÕES E CATEGORIA ECONÔMICA	DOTAÇÃO INICIAL	DOTAÇÃO ATUALIZADA (C)	DESPESAS EMPENHADAS		DESPESAS LIQUIDADAS		DESPESAS PAGAS	
			ATÉ O BIMESTRE (d)	% (d/c)x100	ATÉ O BIMESTRE (e)	% (e/c)x100	ATÉ O BIMESTRE (f)	% (f/c)x100
<b>ATENÇÃO BÁSICA (IV)</b>	190.875,00	225.875,00	100.945,49	44,69	75.369,72	33,37	63.945,91	28,31
Despesas Correntes	166.000,00	194.000,00	100.945,49	57,03	75.369,72	38,85	63.945,91	32,96
Despesas de Capital	24.875,00	31.875,00	0,00	0,00	0,00	0,00	0,00	0,00
<b>ASSISTÊNCIA HOSPITALAR E AMBULATORIAL (V)</b>	1.494.290,00	1.639.290,00	794.719,37	48,48	512.906,10	31,29	370.477,22	22,60

*[Assinatura]*

Despesas Correntes	1.478.585,00	1.623.585,00	794.719,37	48,95	512.906,10	31,59	370.477,22	27,82
Despesas de Capital	15.705,00	15.705,00	0,00	0,00	0,00	0,00	0,00	0,00
SUPOORTE PROFILÁTICO E TERAPÊUTICO (VI)	10.175,00	10.175,00	10.000,00	98,28	7.413,00	72,86	7.413,00	72,86
Despesas Correntes	10.175,00	10.175,00	10.000,00	98,28	7.413,00	72,86	7.413,00	72,86
Despesas de Capital	0,00	0,00	0,00	0,00	0,00	0,00	0,00	0,00
VIGILÂNCIA SANITÁRIA (VII)	0,00	0,00	0,00	0,00	0,00	0,00	0,00	0,00
Despesas Correntes	0,00	0,00	0,00	0,00	0,00	0,00	0,00	0,00
Despesas de Capital	0,00	0,00	0,00	0,00	0,00	0,00	0,00	0,00
VIGILÂNCIA EPIDEMIOLÓGICA (VIII)	8.900,00	8.900,00	0,00	0,00	0,00	0,00	0,00	0,00
Despesas Correntes	8.900,00	8.900,00	0,00	0,00	0,00	0,00	0,00	0,00
Despesas de Capital	0,00	0,00	0,00	0,00	0,00	0,00	0,00	0,00
ALIMENTAÇÃO E NUTRIÇÃO (IX)	0,00	0,00	0,00	0,00	0,00	0,00	0,00	0,00
Despesas Correntes	0,00	0,00	0,00	0,00	0,00	0,00	0,00	0,00
Despesas de Capital	0,00	0,00	0,00	0,00	0,00	0,00	0,00	0,00
OUTRAS SUBFUNÇÕES (X)	1.723.321,00	1.673.321,00	1.120.393,30	65,96	727.097,38	43,45	526.090,85	31,44
Despesas Correntes	1.711.116,00	1.661.116,00	1.120.393,30	67,45	727.097,38	43,77	526.090,85	31,67
Despesas de Capital	12.205,00	12.205,00	0,00	0,00	0,00	0,00	0,00	0,00
<b>TOTAL (XI)=(IV+V+VI+VII+VIII+IX+X)</b>	<b>3.427.561,00</b>	<b>3.557.561,00</b>	<b>2.026.058,16</b>	<b>56,95</b>	<b>1.322.786,20</b>	<b>37,18</b>	<b>967.926,98</b>	<b>27,21</b>

APURAÇÃO DO CUMPRIMENTO DO LIMITE MÍNIMO PARA APLICAÇÃO EM ASPs

Total das Despesas com ASPs (XII)=(XI)	2.026.058,16	1.322.786,20	967.926,98
(-) Restos a Pagar Não Processados inscritos indevidamente no exercício sem Disponibilidade Financeira (XIII)	0,00	0,00	0,00
(-) Despesas Custeadas com Recursos Vinculados à Parcela do Percentual Mínimo que não foi Aplicada em ASPs em Exercícios Anteriores (XIV)	0,00	0,00	0,00
(-) Despesas Custeadas com Disponibilidade de Caixa Vinculada aos Restos a Pagar Cancelados (XV)	0,00	0,00	0,00

(-) VALOR APLICADO EM ASPs (XVI) = (XII - XIII - XIV - XV)

Despesa Mínima a ser Aplicada em ASPs (XVII) = (III) x 15% (LC 141/2012)

Despesa Mínima a ser Aplicada em ASPs (XVIII) = (III) x 17,33% (Lei Orgânica Municipal)

Diferença entre o Valor Aplicado e a Despesa Mínima a ser Aplicada (XVIII) = (XVI (d ou e) - XVII)

Limite não Cumprido (XIX) = (XVIII) (quando valor for inferior a zero)

797.101,74

920.918,21

525.684,46

0,00



PERCENTUAL DA RECEITA DE IMPOSTOS E TRANSFERÊNCIAS CONSTITUCIONAIS E LEGAIS APLICADO EM ASP(S)(XVI / III)\*100 (mínimo de 15% conforme LC nº 141/2012 ou % da Lei Orgânica Municipal) 24,89

	LIMITE NÃO CUMPRIDO			
	SALDO INICIAL (h)	Despesas Custeadas no Exercício de Referência		
		Empenhadas (i)	Liquidadas (j)	Pagas (k)
Diferença de limite não cumprido em 2020	0,00	0,00	0,00	0,00
Diferença de limite não cumprido em 2019	0,00	0,00	0,00	0,00
Diferença de limite não cumprido em Exercícios Anteriores	0,00	0,00	0,00	0,00
<b>TOTAL DA DIFERENÇA DE LIMITE NÃO CUMPRIDO EM EXERCÍCIOS ANTERIORES (xx)</b>	<b>0,00</b>	<b>0,00</b>	<b>0,00</b>	<b>0,00</b>

EXECUÇÃO DE RESTOS A PAGAR

EXERCÍCIO DO EMPENHO	Valor Mínimo p/aplicação em ASP(S) (n)	Valor aplicado em ASP(S) no exercício (n)	Valor aplicado além do limite mínimo (o)=(n-m) se < 0 então (o) = 0	Total inscrito em RP no exercício (p)	RPNP Inscritos Inevitadamente no exercício sem Disponibilidade Financeira (q)=(XIIIc)	Valor inscrito em RP considerado no limite (r)=(p-(o+q)) se < 0, (r)=0	Total de RP pagos (s)	Total de RP a pagar (t)	Total de RP cancelados ou prescritos (u)	Diferença entre valor aplicado além do limite e o total de RP cancelados (v)=[(o-q)-u]
Empenhos de 2020 (regra nova)	0,00	0,00	0,00	0,00	0,00	0,00	0,00	0,00	0,00	0,00
Empenhos de 2019 (regra nova)	0,00	0,00	0,00	0,00	0,00	0,00	0,00	0,00	0,00	0,00
Empenhos de 2018	0,00	0,00	0,00	0,00	0,00	0,00	0,00	0,00	0,00	0,00
Empenhos de 2017	0,00	0,00	0,00	0,00	0,00	0,00	0,00	0,00	0,00	0,00
Empenhos de 2016 e anteriores	0,00	0,00	0,00	0,00	0,00	0,00	0,00	0,00	0,00	0,00

TOTAL DOS RESTOS A PAGAR CANCELADOS OU PRESCRITOS ATÉ O FINAL DO EXERCÍCIO ATUAL QUE AFETARAM O CUMPRIMENTO DO LIMITE (XXI) 0,00  
 TOTAL DOS RESTOS A PAGAR CANCELADOS OU PRESCRITOS ATÉ O FINAL DO EXERCÍCIO ANTERIOR QUE AFETARAM O CUMPRIMENTO DO LIMITE (XXII) 0,00  
 TOTAL DOS RESTOS A PAGAR CANCELADOS OU PRESCRITOS NO EXERCÍCIO ATUAL QUE AFETARAM O CUMPRIMENTO DO LIMITE (XXIII) = (XXI - XXII) 0,00

	LIMITE NÃO CUMPRIDO		
	SALDO INICIAL (w)	Despesas Custeadas no Exercício de Referência	Empenhadas (x)   Liquidadas (y)   Pagas (z)
DISPONIBILIDADE DE CAIXA CONFORME ARTIGO 24 Parágrafo 1º e 2º DA LC 141/2012	0,00	0,00	0,00
Restos a pagar cancelados ou prescritos em 2020 a serem compensados (XXIV)	0,00	0,00	0,00
Restos a pagar cancelados ou prescritos em 2019 a serem compensados (XXV)	0,00	0,00	0,00
Restos a pagar cancelados ou prescritos em exercícios anteriores a serem compensados (XXVI)	0,00	0,00	0,00
TOTAL DE RESTOS A PAGAR CANCELADOS OU PRESCRITOS A COMPENSAR (XXVII)	0,00	0,00	0,00

	PREVISÃO INICIAL	PREVISÃO ATUALIZADA (c)	RECEITAS REALIZADAS	
			ATÉ O BIMESTRE (d)	% (d/c)*100
RECEITAS ADICIONAIS PARA O FINANCIAMENTO DA SAÚDE NÃO COMPUTADAS NO CÁLCULO DO MÍNIMO	3.116.640,00	3.116.640,00	1.199.388,08	38,48
RECEITAS DE TRANSFERÊNCIAS PARA A SAÚDE (XXVIII)	3.116.640,00	3.116.640,00	1.199.388,08	38,48
Provenientes da União	0,00	0,00	0,00	0,00
Provenientes do Estado	0,00	0,00	0,00	0,00
Provenientes de Outros Municípios	0,00	0,00	0,00	0,00
RECEITAS DE OPERAÇÕES DE CRÉDITO INTERNAS E EXTERNAS VINCULADAS À SAÚDE (XXIX)	608.895,00	608.895,00	14.212,87	2,33
OUTRAS RECEITAS (XXX)				
TOTAL DE RECEITAS ADICIONAIS PARA FINANCIAMENTO DA SAÚDE (XXXI)=(XXVIII+XXIX+XXX)	3.725.535,00	3.725.535,00	1.213.600,95	32,58

	DOTAÇÃO INICIAL	DOTAÇÃO ATUALIZADA (c)	DESPESAS EMPENHADAS		DESPESAS LIQUIDADAS		DESPESAS PAGAS	
			ATÉ O BIMESTRE (d)	% (d/c)x100	ATÉ O BIMESTRE (e)	% (e/c)x100	ATÉ O BIMESTRE (f)	% (f/c)x100
DESPESAS COM SAÚDE POR SUBFUNÇÕES E CATEGORIA ECONÔMICA NÃO COMPUTADAS NO CÁLCULO DO MÍNIMO	2.142.630,00	2.107.630,00	756.821,55	35,91	495.969,88	23,53	369.339,74	17,52
ATENÇÃO BÁSICA (XXXII)	1.765.355,00	1.737.355,00	746.271,55	42,95	485.419,88	27,94	358.789,74	20,65
Despesas Correntes	377.275,00	370.275,00	10.550,00	2,85	10.550,00	2,85	10.550,00	2,85
Despesas de Capital	1.302.640,00	1.157.640,00	22.580,77	1,95	21.918,96	1,89	16.479,86	1,42
ASSISTÊNCIA HOSPITALAR E AMBULATORIAL (XXXIII)	700.875,00	555.875,00	22.580,77	4,06	21.918,96	3,94	16.479,86	2,96
Despesas Correntes	601.765,00	601.765,00	0,00	0,00	0,00	0,00	0,00	0,00
Despesas de Capital	2.545,00	2.545,00	0,00	0,00	0,00	0,00	0,00	0,00
SUPORTE PROFILÁTICO E TERAPÊUTICO (XXXIV)								



RELATÓRIO RESUMIDO DA EXECUÇÃO ORÇAMENTÁRIA  
 DEMONSTRATIVO DAS RECEITAS E DESPESAS COM  
 AÇÕES E SERVIÇOS PÚBLICOS DE SAÚDE  
 ORÇAMENTOS FISCAL E DA SEGURIDADE SOCIAL  
 2º bimestre de 2020 (Março a Abril)

Despesas Correntes	2.545,00	2.545,00	0,00	0,00	0,00	0,00	0,00	0,00	0,00
Despesas de Capital	0,00	0,00	0,00	0,00	0,00	0,00	0,00	0,00	0,00
VIGILÂNCIA SANITÁRIA (XXXV)	0,00	0,00	0,00	0,00	0,00	0,00	0,00	0,00	0,00
Despesas Correntes	0,00	0,00	0,00	0,00	0,00	0,00	0,00	0,00	0,00
Despesas de Capital	0,00	0,00	0,00	0,00	0,00	0,00	0,00	0,00	0,00
VIGILÂNCIA EPIDEMIOLÓGICA (XXXVI)	277.720,00	777.720,00	138.445,00	17,80	92.620,69	11,91	71.210,02	9,16	0,00
Despesas Correntes	276.555,00	626.555,00	138.445,00	22,10	92.620,69	14,78	71.210,02	11,37	0,00
Despesas de Capital	1.165,00	151.165,00	0,00	0,00	0,00	0,00	0,00	0,00	0,00
ALIMENTAÇÃO E NUTRIÇÃO (XXXVII)	0,00	0,00	0,00	0,00	0,00	0,00	0,00	0,00	0,00
Despesas Correntes	0,00	0,00	0,00	0,00	0,00	0,00	0,00	0,00	0,00
Despesas de Capital	0,00	0,00	0,00	0,00	0,00	0,00	0,00	0,00	0,00
OUTRAS SUBFUNÇÕES (XXXVIII)	0,00	50.000,00	0,00	0,00	0,00	0,00	0,00	0,00	0,00
Despesas Correntes	0,00	50.000,00	0,00	0,00	0,00	0,00	0,00	0,00	0,00
Despesas de Capital	0,00	0,00	0,00	0,00	0,00	0,00	0,00	0,00	0,00
<b>TOTAL DAS DESPESAS NÃO COMPUTADAS NO CÁLCULO DO MÍNIMO</b> (XXXIX)=(XXXII+XXXIII+XXXIV+XXXV+XXXVI+XXXVII+XXXVIII)	<b>3.725.535,00</b>	<b>4.095.535,00</b>	<b>917.847,32</b>	<b>22,41</b>	<b>610.509,53</b>	<b>14,91</b>	<b>457.029,62</b>	<b>11,16</b>	<b>11,16</b>

DESPESAS TOTAIS COM SAÚDE EXECUTADAS COM RECURSOS PRÓPRIOS E COM RECURSOS TRANSFERIDOS DE OUTROS ENTES	DOTAÇÃO INICIAL	DOTAÇÃO ATUALIZADA (c)	DESPESAS EMPENHADAS		DESPESAS LIQUIDADAS		DESPESAS PAGAS	
			ATÉ O BIMESTRE (d)	% (d/c)x100	ATÉ O BIMESTRE (e)	% (e/c)x100	ATÉ O BIMESTRE (f)	% (f/c)x100
ATENÇÃO BÁSICA (XL)=(IV + XXXII)	2.333.505,00	2.333.505,00	857.767,04	36,76	571.339,60	24,48	433.285,65	18,57
ASSISTÊNCIA HOSPITALAR E AMBULATORIAL (XLI)=(V + XXXIII)	2.796.930,00	2.796.930,00	817.300,14	29,22	534.825,06	19,12	386.957,08	13,84
SUORTE PROFILÁTICO E TERAPÊUTICO (XLII)=(VI + XXXIV)	12.720,00	12.720,00	10.000,00	78,62	7.413,00	58,28	7.413,00	58,28
VIGILÂNCIA SANITÁRIA (XLIII)=(VII + XXXV)	0,00	0,00	0,00	0,00	0,00	0,00	0,00	0,00
VIGILÂNCIA EPIDEMIOLÓGICA (XLIV)=(VIII + XXXVI)	286.620,00	786.620,00	138.445,00	17,60	92.620,69	11,77	71.210,02	9,05
ALIMENTAÇÃO E NUTRIÇÃO (XLV)=(XIX + XXXVII)	0,00	0,00	0,00	0,00	0,00	0,00	0,00	0,00
OUTRAS SUBFUNÇÕES (XLVI)=(X + XXXVIII)	1.723.321,00	1.723.321,00	1.120.393,30	65,01	727.097,38	42,19	526.090,85	30,53
<b>TOTAL DAS DESPESAS COM SAÚDE (XLVII)=(XI + XXXIX)</b>	<b>3.427.561,00</b>	<b>3.557.561,00</b>	<b>2.026.058,16</b>	<b>56,95</b>	<b>1.322.786,20</b>	<b>37,18</b>	<b>967.926,98</b>	<b>27,21</b>

(-) Despesas executadas com recursos provenientes das transferências de recursos de outros entes(3)

<b>TOTAL DAS DESPESAS EXECUTADAS COM RECURSOS PRÓPRIOS (XLVIII)</b>	<b>3.725.535,00</b>	<b>4.095.535,00</b>	<b>917.847,32</b>	<b>22,41</b>	<b>610.509,53</b>	<b>14,91</b>	<b>457.029,62</b>	<b>11,16</b>
<b>TOTAL DAS DESPESAS EXECUTADAS COM RECURSOS PRÓPRIOS (XLVIII)</b>	<b>7.153.096,00</b>	<b>7.653.096,00</b>	<b>2.943.905,48</b>	<b>38,47</b>	<b>1.933.295,73</b>	<b>25,26</b>	<b>1.424.956,60</b>	<b>18,62</b>



FONTE: SISTEMA: Aspec Informática - UNIDADE RESPONSÁVEL: Prefeitura Municipal de Altaneira - DATA DA EMISSÃO: 29/05/2020 - HORA DA EMISSÃO: 11:25:37

Notas:

- (1) Nos cinco primeiros bimestres do exercício, o acompanhamento será feito com base na despesa liquidada.  
No último bimestre do exercício, o valor deverá corresponder ao total da despesa empenhada.
- (2) Até o exercício de 2018, o controle da execução dos restos a pagar considerava apenas os valores dos restos a pagar não processados (regra antiga).  
A partir do exercício de 2019, o controle da execução dos restos a pagar considera os restos a pagar processados e não processados (regra nova).
- (3) Essas despesas são consideradas executadas pelo ente transferidor.

  
FRANCISCO PATRÔNIO RODRIGUES SOARES  
PREFEITO MUNICIPAL

  
INFCONT ASSESSORIA CONTÁBIL MUNICIPAL  
CONTADOR

  
JOSE HUMERTO BATISTA  
SECRETÁRIO DE ADM. E FINANÇAS

  
MARIA ROSÂNGELA IZABEL SILVA  
GERENTE DPTO. CONTROLE INTERNO

RREO - Anexo 13 (Lei no. 11.079 de 30.12.2004, arts 22,25 e 28 )


R\$ 1,00

IMPACTOS DAS CONTRATAÇÕES DE PPP	SALDO TOTAL EM		REGISTROS EFETUADOS EM 2020										
	31 DE DEZEMBRO DO EXERCÍCIO ANTERIOR		No bimestre	Até o bimestre									
				<2021>	<2021>	<2022>	<2023>	<2024>	<2025>	<2026>	<2027>	<2028>	<2029>
<b>TOTAL DE ATIVOS</b>		0,00	0,00	0,00	0,00	0,00	0,00	0,00	0,00	0,00	0,00	0,00	0,00
Ativos constituídos pela SPE		0,00	0,00	0,00	0,00	0,00	0,00	0,00	0,00	0,00	0,00	0,00	0,00
<b>TOTAL DE PASSIVOS</b>		0,00	0,00	0,00	0,00	0,00	0,00	0,00	0,00	0,00	0,00	0,00	0,00
Obrigações decorrentes de ativos constituídos pela SPE		0,00	0,00	0,00	0,00	0,00	0,00	0,00	0,00	0,00	0,00	0,00	0,00
Provisões de PPP		0,00	0,00	0,00	0,00	0,00	0,00	0,00	0,00	0,00	0,00	0,00	0,00
Outros passivos		0,00	0,00	0,00	0,00	0,00	0,00	0,00	0,00	0,00	0,00	0,00	0,00
<b>ATOS POTENCIAIS PASSIVOS</b>		0,00	0,00	0,00	0,00	0,00	0,00	0,00	0,00	0,00	0,00	0,00	0,00
Obrigações contratuais		0,00	0,00	0,00	0,00	0,00	0,00	0,00	0,00	0,00	0,00	0,00	0,00
Riscos não provisionados		0,00	0,00	0,00	0,00	0,00	0,00	0,00	0,00	0,00	0,00	0,00	0,00
Garantias concedidas		0,00	0,00	0,00	0,00	0,00	0,00	0,00	0,00	0,00	0,00	0,00	0,00
Outros Passivos Contingentes		0,00	0,00	0,00	0,00	0,00	0,00	0,00	0,00	0,00	0,00	0,00	0,00
<b>DESPESAS DE PPP</b>													
DO ENTE FEDERADO, EXCETO ESTATAIS NÃO DEPENDENTES													
(I) = (I.1 + I.2)		0,00	0,00	0,00	0,00	0,00	0,00	0,00	0,00	0,00	0,00	0,00	0,00
Contratadas (I.1)		0,00	0,00	0,00	0,00	0,00	0,00	0,00	0,00	0,00	0,00	0,00	0,00
A Contratar (I.2)		0,00	0,00	0,00	0,00	0,00	0,00	0,00	0,00	0,00	0,00	0,00	0,00
DAS ESTATAIS NÃO-DEPENDENTES (II) = (II.1 + II.2)		0,00	0,00	0,00	0,00	0,00	0,00	0,00	0,00	0,00	0,00	0,00	0,00
Contratadas (II.1)		0,00	0,00	0,00	0,00	0,00	0,00	0,00	0,00	0,00	0,00	0,00	0,00
A Contratar (II.2)		0,00	0,00	0,00	0,00	0,00	0,00	0,00	0,00	0,00	0,00	0,00	0,00
<b>TOTAL DAS DESPESAS DE PPP (III) = (I + II)</b>		0,00	0,00	0,00	0,00	0,00	0,00	0,00	0,00	0,00	0,00	0,00	0,00
<b>RECEITA CORRENTE LÍQUIDA (RCL) (IV)</b>		26.730.127,28	26.730.127,28	26.795.192,66									
<b>TOTAL DAS DESPESAS CONSIDERADAS PARA O LIMITE (I)</b>		0,00	0,00	0,00									
<b>TOTAL DAS DESPESAS CONSIDERADAS PARA O LIMITE / RCL (V)</b>		0,00	0,00	0,00									


*[Handwritten signature]*

RELATÓRIO RESUMIDO DA EXECUÇÃO ORÇAMENTÁRIA  
DEMONSTRATIVO DAS PARCELIAS PÚBLICO-PRIVADAS  
ORÇAMENTOS FISCAL E DA SEGURIDADE SOCIAL  
2º bimestre de 2020 (Março a Abril)

FONTE: SISTEMA: Aspec Informática - Prefeitura Municipal de Altaneira - DATA DA EMISSÃO: 29/05/2020 - HORA DA EMISSÃO: 11:26:59  
NOTA:

  
FRANCISCO DARIONAR RODRIGUES SOARES  
PREFEITO MUNICIPAL

INFOCONT ASSESSORIA CONTABIL MUNICIPAL  
CONTADOR

  
JOSE HUMBERTO BATISTA  
SECRETARIO DE ADM. E FINANÇAS

MARIA ROSANGELA IZABEL SILVA  
GERENTE DPTO. CONTROLE INTERNO



RREO - Anexo 14 (LRF, Art. 48)

R\$ 1,00

BALANÇO ORÇAMENTÁRIO		Até o Bimestre
<b>RECEITAS</b>		
Previsão Inicial		48.742.337,73
Previsão Atualizada		48.742.337,73
Receitas Realizadas		8.554.712,84
Deficit Orçamentário		0,00
Saldos de Exercícios Anteriores (Utilizados para créditos Adicionais)		0,00
<b>DESPESAS</b>		
Dotação Inicial		48.742.337,73
Dotação Atualizada		48.742.337,73
Despesas Empenhadas		11.746.050,98
Despesas Liquidadas		7.620.718,65
Despesas Pagas		5.958.226,85
Superávit Orçamentário		933.994,19
<b>DESPESAS POR FUNÇÃO/SUBFUNÇÃO</b>		
Despesas Empenhadas		11.746.050,98
Despesas Liquidadas		7.620.718,65
<b>RECEITA CORRENTE LÍQUIDA - RCL</b>		
Receita Corrente Líquida		26.795.192,66
Receita Corrente Líquida Ajustada para Cálculo dos Limites de Endividamento		26.162.192,66
Receita Corrente Líquida Ajustada para Cálculo dos Limites de Despesa com Pessoal		26.162.192,66
<b>RECEITAS E DESPESAS DOS REGIMES DE PREVIDÊNCIA</b>		
Até o Bimestre		
<b>Regime Próprio de Previdência dos Servidores - PLANO PREVIDENCIÁRIO</b>		
Receitas Previdenciárias Realizadas		0,00
Despesas Previdenciárias Empenhadas		0,00
Despesas Previdenciárias Liquidadas		0,00
Resultado Previdenciário		0,00
<b>Regime Próprio de Previdência dos Servidores - PLANO FINANCEIRO</b>		
Receitas Previdenciárias Realizadas		0,00
Despesas Previdenciárias Empenhadas		0,00

Despesas Previdenciárias Liquidadas  
 Resultado Previdenciário

0,00  
 0,00

RESULTADOS NOMINAL E PRIMÁRIO	Meta fixada no ANF da LDO (a)	Resultado apurado até o bimestre (b)	% em relação a meta (b/a)
Resultado Primário - Acima da linha	0,00	347.301,44	0,00 %
Resultado Nominal - Acima da linha	131.529,38	417.498,96	317,42 %

RESTOS A PAGAR POR PODER E MINISTÉRIO PÚBLICO

	Inscrição	Cancelamento Até o Bimestre	Pagamento Até o Bimestre	Saldo a Pagar
RESTOS A PAGAR PROCESSADOS				
Poder Executivo	3.616.488,83	0,00	2.219.827,87	1.396.660,96
Poder Legislativo	3.610.026,94	0,00	2.219.827,87	1.390.199,07
Poder Judiciário	6.461,89	0,00	0,00	6.461,89
Ministerio Público	0,00	0,00	0,00	0,00
Defensoria Pública	0,00	0,00	0,00	0,00
RESTOS A PAGAR NÃO PROCESSADOS				
Poder Executivo	186.852,51	0,00	114.164,28	72.688,23
Poder Legislativo	186.232,51	0,00	114.164,28	72.068,23
Poder Judiciário	600,00	0,00	0,00	600,00
Ministerio Público	0,00	0,00	0,00	0,00
Defensoria Pública	0,00	0,00	0,00	0,00
<b>TOTAL</b>	<b>3.803.341,34</b>	<b>0,00</b>	<b>2.333.997,15</b>	<b>1.469.349,19</b>

DESPESAS COM MANUTENÇÃO E DESENVOLVIMENTO DO ENSINO

Valor Apurado Até o Bimestre	Limites Constitucionais Anuais	
	% Mínimo a Aplicar	% Aplicado Até

	no Exercício	o Bimestre
Mínimo Anual de <25%> das receitas de Impostos na Manutenção e Desenvolvimento do Ensino	1.725.243,78	32,47
Mínimo Anual de 60% do FUNDEB na Remuneração do Magistério com Ensino Fundamental e Médio	0,00	0,00
Mínimo Anual de 60% do FUNDEB na Remuneração do Magistério com Educ. Infantil e Ensino Fundamental	1.687.272,19	67,42
Complementação da União ao FUNDEB	R\$ 4.500.000,00	0,00

RECEITAS DE OPERAÇÕES DE CRÉDITO E DESPESAS DE CAPITAL	Valor Apurado no Exercício	Saldo não realizado
Receitas de Operações de Crédito		
Despesa de Capital Líquida		

PROJEÇÃO ATUARIAL DOS REGIMES DE PREVIDÊNCIA	EXERCÍCIO	100% EXERCÍCIO	200% EXERCÍCIO	350% EXERCÍCIO
--	-----------	----------------	----------------	----------------

Plano Previdenciário				
Receitas Previdenciárias				
Despesas Previdenciárias				
Resultado Previdenciário				
Plano Financeiro				
Receitas Previdenciárias				
Despesas Previdenciárias				
Resultado Previdenciário				

RECEITAS DA ALIENAÇÃO DE ATIVOS E APLICAÇÃO DOS RECURSOS	Valor Apurado Até o Bimestre	Saldo a Realizar
Receitas da Alienação de Ativos		
Aplicação dos Recursos da Alienação de Ativos		



DESPESAS COM AÇÕES E SERVIÇOS PÚBLICOS DE SAÚDE

	Valor Apurado Até o Bimestre	% Mínimo a Aplicar no Exercício	% Aplicado Até o Bimestre
Despesas com Ações e Serviço Público de Saúde executadas com recursos de impostos	1.322.786,20	15,00 %	24,89 %

DESPESAS DE CARÁTER CONTINUADO DERIVADAS DE PPP

Valor Apurado no  
Exercício Corrente

Total das Despesas Consideradas para o Limite / RCL (%)

FONTE: SISTEMA: Aspec Informática - UNIDADE RESPONSÁVEL: Prefeitura Municipal de Altaneira - DATA DA EMISSÃO: 29/05/2020 - HORA DA EMISSÃO: 11:31:08

  
FRANCISCO DARZOMAR RODRIGUES SOARES  
PREFEITO MUNICIPAL

  
INERCONT ASSESSORIA CONTABIL MUNICIPAL  
CONTADOR

  
JOSE HUMBERTO BATISTA  
SECRETÁRIO DE ADM. E FINANÇAS

  
MARIA ROSANGELA IZAEEL SILVA  
GERENTE DPTO. CONTROLE INTERNO

MUNICIPIO DE ALTANEIRA/CE – PODER EXECUTIVO  
 RELATORIO RESUMIDO DA EXECUÇÃO ORÇAMENTÁRIA  
 DEMONSTRATIVO DAS RECEITAS E DESPESAS PREVIDENCIÁRIAS DO REGIME PRÓPRIO DE PREVIDÊNCIA DOS SERVIDORES  
 ORÇAMENTO FISCAL E DA SEGURIDADE SOCIAL  
 MARÇO A ABRIL DE 2020

LRF, ARTIGO 53, INCISO II – ANEXO IV

RECEITAS	PREVISAO INICIAL	PREVISAO ATUALIZADA	RECEITAS REALIZADAS		
			NO BIMESTRE	ATE O BIMESTRE MAR A ABR 2020	ATE O BIMESTRE MAR A ABR 2019

NÃO HÁ MOVIMENTO

DESPESAS	PREVISAO INICIAL	PREVISAO ATUALIZADA	DESPESAS REALIZADAS		
			NO BIMESTRE	ATE O BIMESTRE MAR A ABR 2020	ATE O BIMESTRE MAR A ABR 2019

NÃO HÁ MOVIMENTO

ESPECIFICAÇÃO	MARÇO	ABRIL	PERIODO DE REFERENCIA	
			2020	2019

NÃO HÁ MOVIMENTO

FONTE BALANCETES MENSAIS DA RECEITA, DESPESA E FINANCEIRO