


**CERTIDÃO DE PUBLICAÇÃO**

Para os devidos fins de prova, junto ao tribunal de Contas dos Municípios do Ceará – TCM, em especial para atendimento das exigências da Instrução Normativa nº 03/2000 do TCM/CE, **CERTIFICAMOS** que o **Relatório Resumido da Execução Orçamentária – R.R.E.O.** relativo ao **3º Bimestre de 2016**, foi publicado através de fixação em FLANELÓGRAFO na sede desta Prefeitura em 29 de julho de 2016, como também divulgado através do site do município: [www.altaneira.ce.gov.br](http://www.altaneira.ce.gov.br), cumprindo assim as determinações da Lei Complementar 101/2000 (Lei da Responsabilidade Fiscal), nos termos do Art. 48, como também da Constituição Estadual e da decisão do STJ, proferida no resumo especial nº 105.232(96/0056484-5/CEARÁ), tendo em vista ausência de diário oficial.

Paço da Prefeitura Municipal de ALTANEIRA (CE), 29 de julho de 2016.



**Joaquim Soares Neto**  
**Prefeito Municipal de Altaneira**

RREO - ANEXO 1 (LRF, Art 52, inciso I, alínea 'a' e 'b' do inciso II e § 10.)

R\$ 1,00

RECEITAS ORÇAMENTÁRIAS	PREVISÃO		RECEITAS REALIZADAS			SALDO A REALIZAR (a-c)
	INICIAL	ATUALIZADA	NO BIMESTRE (b)	% ATÉ O BIMESTRE (c)	% (c/a)	
RECEITAS (exceto intra-orçamentárias) (I)	24.867.085,08	24.867.085,08	3.917.363,35	15,75	10.756.196,83	43,25
RECEITAS CORRENTES	24.120.085,08	24.120.085,08	3.663.569,45	15,19	10.069.548,85	41,75
RECEITA TRIBUTÁRIA	323.000,00	323.000,00	35.022,68	10,84	133.142,58	41,22
Impostos	317.000,00	317.000,00	35.022,68	11,05	131.376,02	41,44
Taxas	6.000,00	6.000,00	0,00	0,00	1.766,56	29,44
RECEITA DE CONTRIBUIÇÕES	96.000,00	96.000,00	10.695,40	11,14	43.023,89	44,82
Contribuições de iluminação pública	96.000,00	96.000,00	10.695,40	11,14	43.023,89	44,82
RECEITA PATRIMONIAL	173.000,00	173.000,00	47.532,91	27,48	114.623,81	66,26
Receitas imobiliárias	1.000,00	1.000,00	0,00	0,00	0,00	0,00
Receitas de valores mobiliários	170.000,00	170.000,00	47.532,91	27,96	114.623,81	67,43
Outras receitas patrimoniais	2.000,00	2.000,00	0,00	0,00	0,00	0,00
TRANSFERÊNCIAS CORRENTES	23.399.885,08	23.399.885,08	3.567.136,43	15,24	9.713.463,37	41,51
Transferências intergovernamentais	23.302.885,08	23.302.885,08	3.257.645,97	13,98	9.266.694,30	39,77
Transferências de convênios	97.000,00	97.000,00	309.490,46	319,06	446.769,07	460,59
OUTRAS RECEITAS CORRENTES	128.200,00	128.200,00	3.182,03	2,48	65.295,20	50,93
Multa e juros de mora	5.200,00	5.200,00	0,00	0,00	0,00	0,00
Indenizações e restituições	45.000,00	45.000,00	2.522,79	5,61	60.336,59	134,08
Receita da dívida ativa	58.000,00	58.000,00	0,00	0,00	0,00	0,00
Receitas correntes diversas	20.000,00	20.000,00	659,24	3,30	4.958,61	24,79
RECEITAS DE CAPITAL	747.000,00	747.000,00	253.793,90	33,98	686.647,98	91,92
OPERAÇÕES DE CRÉDITO	100.000,00	100.000,00	0,00	0,00	0,00	0,00
Operações de crédito internas	100.000,00	100.000,00	0,00	0,00	0,00	0,00
ALIENAÇÃO DE BENS	20.000,00	20.000,00	0,00	0,00	0,00	0,00
Alienação de bens móveis	20.000,00	20.000,00	0,00	0,00	0,00	0,00
TRANSFERÊNCIAS DE CAPITAL	627.000,00	627.000,00	253.793,90	40,48	686.647,98	109,51
Transferências de convênios	627.000,00	627.000,00	253.793,90	40,48	686.647,98	109,51
RECEITAS (intra-orçamentárias) (II)	0,00	0,00	0,00	0,00	0,00	0,00
<b>SUBTOTAL DAS RECEITAS (III) = (I + II)</b>	<b>24.867.085,08</b>	<b>24.867.085,08</b>	<b>3.917.363,35</b>	<b>15,75</b>	<b>10.756.196,83</b>	<b>43,25</b>

OPERAÇÕES DE CRÉDITO / REFINANCIAMENTO (IV)

OPERAÇÕES DE CRÉDITO INTERNAS

Para refinanciamento da dívida mobiliária

DESPESAS ORÇAMENTÁRIAS	DOTAÇÃO		DESPESAS EMPENHADAS		DESPESAS LIQUIDADAS		SALDO	DESPESAS ATÉ O BIMESTRE (j)	INSCRITAS EM RESTOS A PAGAR NÃO PROCESSADOS (k)
	INICIAL (d)	ATUALIZADA (e)	NO BIMESTRE (f)	ATE O BIMESTRE (g)=(e-f)	NO BIMESTRE (h)	ATE O BIMESTRE (i)=(e-h)			
Para refinanciamento da dívida contratual									
OPERAÇÕES DE CRÉDITO EXTERNAS									
Para refinanciamento da dívida mobiliária									
Para refinanciamento da dívida contratual									
<b>SUBTOTAL COM REFINANCIAMENTO (V) = (III + IV)</b>									
<b>DÉFICIT (VI)</b>									
<b>TOTAL (VII) = (V+VI)</b>									
<b>SALDOS DE EXERCÍCIOS ANTERIORES (utilizados para créditos adicío</b>									
Superávit financeiro									
Reabertura de créditos adicionais									
<b>DESPESAS (exceto intr</b>									
orçamentárias)(VIII)									
DESPESAS CORRENTES									
Pessoal e encargos so									
Juros e encargos da di									
Outras despesas corre									
DESPESAS DE CAPITAL									
Investimentos									
Inversões financeiras									
Amortização de dívida									
Reserva de contingênci									
DESPESAS (intra-									
orçamentárias)(IX)									
<b>SUBTOTAL DAS</b>									
<b>DESPESAS (X) = (VIII+IX)</b>									

24.867.085,08

12.225.133,86

3.557.108,83

9.636.232,80

15.230.852,28

8.206.333,87

3.005.718,42








RELATÓRIO RESUMIDO DA EXECUÇÃO ORÇAMENTÁRIA  
BALANÇO ORÇAMENTÁRIO  
ORÇAMENTOS FISCAL E DA SEGURIDADE SOCIAL  
3º bimestre de 2016 (Maio a Junho)


FONTE: SISTEMA: Aspec Informática - UNIDADE RESPONSÁVEL: Prefeitura Municipal de Altaneira - DATA DA EMISSÃO: 30/06/2016 - HORA DA EMISSÃO: 13:24:09

Notas: (\*) - No modelo da STN inexistente coluna para reduções de dotação. Por este motivo, as reduções foram deduzidas na própria coluna de 'créditos adicionais', motivo pelo qual esta coluna poderá conter valores negativos, não sendo portanto nenhum erro ser exibido valores negativos na coluna 'Créditos adicionais'.

  
JOAQUIM SOARES NETO  
PREFEITO MUNICIPAL

  
HÂBIL CONTABILIDADE ASSESSORIA LTDA.  
CONTADOR

  
ARIVALDO SOARES TELES  
SECRETARIO DE ADMINISTRAÇÃO E FINANÇAS

  
MARIA SOCORRO ALBINO  
RESPONSÁVEL CONTROLE INTERNO

FUNÇÃO / SUBFUNÇÃO	DOTAÇÃO INICIAL	DOTAÇÃO ATUALIZADA (a)	DESPESAS EMPENHADAS			SALDO (c) = (a-b)	DESPESAS LIQUIDADAS			SALDO (e) = (a-d)
			NO BIMESTRE	ATÉ O BIMESTRE (b)	%(b/total)		NO BIMESTRE	ATÉ O BIMESTRE (d)	%(d/total)	
<b>DESPESAS (EXCETO INTRA-ORÇAMENTARIAS) (I)</b>	24.864.585,08	24.860.875,08	3.593.951,27	12.635.945,51	99,94	12.224.929,57	3.555.879,04	9.630.227,09	38,74	15.230.647,99
LEGISLATIVA	910.000,00	910.000,00	0,00	0,00	0,00	910.000,00	0,00	0,00	0,00	910.000,00
Ação Legislativa	910.000,00	910.000,00	0,00	0,00	0,00	910.000,00	0,00	0,00	0,00	910.000,00
ADMINISTRAÇÃO	4.056.150,00	4.016.600,00	679.666,90	2.904.404,77	22,97	1.112.195,23	750.786,33	2.286.245,16	23,73	1.730.354,84
Administração Geral	4.041.150,00	4.001.600,00	679.666,90	2.904.404,77	22,97	1.097.195,23	750.786,33	2.286.245,16	23,73	1.715.354,84
Direitos Individuais, Coletivos	15.000,00	15.000,00	0,00	0,00	0,00	15.000,00	0,00	0,00	0,00	15.000,00
ASSISTÊNCIA SOCIAL	1.749.732,00	1.346.832,00	232.411,51	696.726,88	5,51	650.105,12	178.431,82	501.139,80	5,20	845.692,20
Administração Geral	85.000,00	85.000,00	0,00	38.370,00	0,30	46.630,00	10.073,30	30.337,93	0,31	54.662,07
Assistência ao Idoso	10.000,00	10.000,00	0,00	0,00	0,00	10.000,00	0,00	0,00	0,00	10.000,00
Assistência ao Portador de D	5.000,00	5.000,00	0,00	0,00	0,00	5.000,00	0,00	0,00	0,00	5.000,00
Assistência à Criança e ao A	76.000,00	76.000,00	0,00	0,00	0,00	76.000,00	0,00	0,00	0,00	76.000,00
Assistência Comunitária	1.048.732,00	1.145.832,00	232.411,51	658.356,88	5,21	487.475,12	168.358,52	470.801,87	4,89	675.030,13
Ensino Superior	25.000,00	25.000,00	0,00	0,00	0,00	25.000,00	0,00	0,00	0,00	25.000,00
SAÚDE	5.112.000,00	5.276.140,00	736.641,69	2.875.633,29	22,75	2.400.506,71	787.054,45	2.244.914,46	23,30	3.031.225,54
Administração Geral	1.341.000,00	1.348.800,00	289.117,33	932.081,65	7,37	416.718,35	278.243,19	709.894,95	7,37	638.905,05
Atenção Básica	2.073.000,00	2.145.540,00	104.636,03	782.569,73	6,19	1.362.970,27	154.087,53	591.680,35	6,14	1.553.859,65
Assistência Hospitalar e Amb	1.401.500,00	1.423.300,00	296.147,76	1.036.526,84	8,20	386.773,16	315.743,74	834.810,68	8,66	588.489,32
Suporte Profilático e Terapê	62.000,00	62.000,00	0,00	0,00	0,00	62.000,00	0,00	0,00	0,00	62.000,00
Vigilância Sanitária	150.000,00	150.000,00	0,00	0,00	0,00	150.000,00	0,00	0,00	0,00	150.000,00
Vigilância Epidemiológica	84.500,00	146.500,00	46.740,57	124.455,07	0,98	22.044,93	38.979,99	108.528,48	1,13	37.971,52
TRABALHO	5.000,00	5.000,00	0,00	0,00	0,00	5.000,00	0,00	0,00	0,00	5.000,00
Fomento ao Trabalho	5.000,00	5.000,00	0,00	0,00	0,00	5.000,00	0,00	0,00	0,00	5.000,00
EDUCAÇÃO	10.037.255,50	9.944.855,50	1.356.649,87	4.869.856,15	38,52	5.074.999,35	1.319.265,41	3.422.402,95	35,52	6.522.452,55
Administração Geral	884.250,00	910.400,00	75.848,40	462.463,04	3,66	447.936,96	108.076,83	322.968,71	3,35	587.431,29
Assistência à Criança e ao A	5.000,00	5.000,00	0,00	0,00	0,00	5.000,00	0,00	0,00	0,00	5.000,00
Ensino Fundamental	8.127.660,60	8.059.110,60	1.280.801,47	4.407.393,11	34,86	3.651.717,49	1.211.188,58	3.099.434,24	32,16	4.959.676,36
Educação Infantil	921.830,90	871.830,90	0,00	0,00	0,00	871.830,90	0,00	0,00	0,00	871.830,90
Educação de Jovens e Adultos	81.014,00	81.014,00	0,00	0,00	0,00	81.014,00	0,00	0,00	0,00	81.014,00




FUNÇÃO / SUBFUNÇÃO	DOTAÇÃO INICIAL	DOTAÇÃO ATUALIZADA (a)	DESPESAS EMPENHADAS			SALDO			DESPESAS LIQUIDADAS			SALDO (e) = (a-d)
			NO BIMESTRE	ATÉ O BIMESTRE (b)	%(b/total b)	NO BIMESTRE	ATÉ O BIMESTRE (c) = (a-b)	%(d/total d)	NO BIMESTRE	ATÉ O BIMESTRE (d)		
Educação Básica	17.500,00	17.500,00	0,00	0,00	0,00	17.500,00	0,00	0,00	0,00	17.500,00	0,00	
CULTURA	279.500,00	279.500,00	68.430,00	132.052,41	1,20	127.447,59	5.000,00	88.622,41	0,92	190.877,59	0,92	
Difusão Cultural	279.500,00	279.500,00	68.430,00	132.052,41	1,20	127.447,59	5.000,00	88.622,41	0,92	190.877,59	0,92	
URBANISMO	654.000,00	654.000,00	197.565,43	498.761,01	3,95	155.238,99	197.565,43	498.761,01	5,18	155.238,99	5,18	
Infra Estrutura Urbana	599.000,00	599.000,00	197.565,43	498.761,01	3,95	100.238,99	197.565,43	498.761,01	5,18	100.238,99	5,18	
Serviços Urbanos	55.000,00	55.000,00	0,00	0,00	0,00	55.000,00	0,00	0,00	0,00	55.000,00	0,00	
HABITAÇÃO	100.000,00	100.000,00	0,00	0,00	0,00	100.000,00	0,00	0,00	0,00	100.000,00	0,00	
Habitação Rural	100.000,00	100.000,00	0,00	0,00	0,00	100.000,00	0,00	0,00	0,00	100.000,00	0,00	
SANEAMENTO	355.000,00	355.000,00	0,00	0,00	0,00	355.000,00	0,00	0,00	0,00	355.000,00	0,00	
Saneamento Básico Rural	295.000,00	295.000,00	0,00	0,00	0,00	295.000,00	0,00	0,00	0,00	295.000,00	0,00	
Saneamento Básico Urbano	60.000,00	60.000,00	0,00	0,00	0,00	60.000,00	0,00	0,00	0,00	60.000,00	0,00	
GESTÃO AMBIENTAL	10.000,00	10.000,00	0,00	0,00	0,00	10.000,00	0,00	0,00	0,00	10.000,00	0,00	
Recursos Hídricos	10.000,00	10.000,00	0,00	0,00	0,00	10.000,00	0,00	0,00	0,00	10.000,00	0,00	
AGRICULTURA	56.000,00	56.000,00	0,00	0,00	0,00	56.000,00	0,00	0,00	0,00	56.000,00	0,00	
Assistência Comunitária	15.000,00	15.000,00	0,00	0,00	0,00	15.000,00	0,00	0,00	0,00	15.000,00	0,00	
Promoção da Produção Agropec	41.000,00	41.000,00	0,00	0,00	0,00	41.000,00	0,00	0,00	0,00	41.000,00	0,00	
COMÉRCIO E SERVIÇOS	100.000,00	100.000,00	0,00	0,00	0,00	100.000,00	0,00	0,00	0,00	100.000,00	0,00	
Promoção Comercial	100.000,00	100.000,00	0,00	0,00	0,00	100.000,00	0,00	0,00	0,00	100.000,00	0,00	
ENERGIA	96.000,00	96.000,00	0,00	0,00	0,00	96.000,00	0,00	0,00	0,00	96.000,00	0,00	
Energia Elétrica	96.000,00	96.000,00	0,00	0,00	0,00	96.000,00	0,00	0,00	0,00	96.000,00	0,00	
TRANSPORTE	482.947,58	482.947,58	342.447,58	482.947,58	0,00	342.447,58	0,00	482.947,58	0,00	342.447,58	0,00	
Transporte Rodoviário	482.947,58	482.947,58	342.447,58	482.947,58	0,00	342.447,58	0,00	482.947,58	0,00	342.447,58	0,00	
DESPORTO E LAZER	1.111.000,00	907.500,00	182.585,87	182.585,87	1,44	724.914,13	182.585,87	182.585,87	1,89	724.914,13	1,89	
Desporto Comunitário	1.111.000,00	907.500,00	182.585,87	182.585,87	1,44	724.914,13	182.585,87	182.585,87	1,89	724.914,13	1,89	
ENCARGOS ESPECIAIS	200.000,00	456.000,00	140.000,00	455.925,13	3,61	74,87	135.189,73	405.555,43	4,21	50.444,57	4,21	
Serviço de Dívida Interna	200.000,00	456.000,00	140.000,00	455.925,13	3,61	74,87	135.189,73	405.555,43	4,21	50.444,57	4,21	
RESERVA DE CONTINGÊNCIA	50.000,00	50.000,00	0,00	0,00	0,00	50.000,00	0,00	0,00	0,00	50.000,00	0,00	
Reserva de Contingência	50.000,00	50.000,00	0,00	0,00	0,00	50.000,00	0,00	0,00	0,00	50.000,00	0,00	
<b>DESPESAS (INTRA-ORÇAMENTARIAS) (II)</b>	<b>2.500,00</b>	<b>6.210,00</b>	<b>1.229,79</b>	<b>6.005,71</b>	<b>0,06</b>	<b>204,29</b>	<b>1.229,79</b>	<b>6.005,71</b>	<b>96,71</b>	<b>204,29</b>	<b>96,71</b>	


RREO - Anexo 2 (LRF, Art.52, inciso II, alínea 'c')


R\$ 1,00


FUNÇÃO / SUBFUNÇÃO	DOTAÇÃO INICIAL	DOTAÇÃO ATUALIZADA (a)	DESPESAS EMPENHADAS		SALDO (c) = (a-b)	DESPESAS LIQUIDADAS		SALDO (e) = (a-d)
			NO BIMESTRE	ATÉ O BIMESTRE (b)		NO BIMESTRE	ATÉ O BIMESTRE (d)	
EDUCAÇÃO	2.500,00	6.210,00	1.229,79	6.005,71	204,29	1.229,79	6.005,71	204,29
Ensino Fundamental	2.500,00	6.210,00	1.229,79	6.005,71	204,29	1.229,79	6.005,71	204,29
TOTAL (III) = (I + II)	24.867.085,08	24.867.085,08	3.595.181,06	12.641.951,22	12.275.133,86	3.557.108,83	9.636.232,80	15.230.852,28

FONTE: SISTEMA: Aspec Informática - Unidade Responsável: Prefeitura Municipal de Altaneira - DATA DA EMISSÃO: 30/06/2016 - HORA DA EMISSÃO: 13:24:27

  
 JOAQUIM SOARES NETO  
 PREFEITO MUNICIPAL

  
 HÂBIL CONTABILIDADE ASSESSORIA LTDA.  
 CONTADOR

  
 ARIVALDO SOARES TELES  
 SECRETARIO DE ADMINISTRAÇÃO E FINANÇAS

  
 MARIA SOCORRO ALBINO  
 RESPONSÁVEL CONTROLE INTERNO



RREO - ANEXO 3 (LRF, Art.53, inciso I)

R\$ 1,00


ESPECIFICAÇÃO	EVOLUÇÃO DA RECEITA REALIZADA NOS ÚLTIMOS 12 MESES											
	Jul/2015	Ago/2015	Set/2015	Out/2015	Nov/2015	Dez/2015	Jan/2016	Feb/2016	Mar/2016	Abr/2016	Mai/2016	Jun/2016
RECEITAS CORRENTES (I)	1.464.209,91	1.786.481,02	1.616.344,14	1.782.368,25	1.478.618,23	2.571.246,67	1.980.407,07	2.211.246,67	2.211.246,67	2.211.246,67	2.211.246,67	2.211.246,67
Receita tributária	12.276,16	26.782,25	17.945,13	30.089,85	26.759,49	202.216,00	22.637,17	202.216,00	202.216,00	202.216,00	202.216,00	202.216,00
IPTU	0,00	0,00	0,00	0,00	0,00	-0,44	5.568,09	-0,44	-0,44	-0,44	-0,44	-0,44
ISS	5.978,29	8.850,25	10.369,55	17.719,21	15.902,53	36.957,09	2.076,20	36.957,09	36.957,09	36.957,09	36.957,09	36.957,09
ITBI	0,00	0,00	0,00	0,00	0,00	0,00	0,00	0,00	0,00	0,00	0,00	0,00
IRRF	6.297,87	17.932,00	7.575,58	12.370,64	10.856,96	165.259,35	14.992,88	165.259,35	165.259,35	165.259,35	165.259,35	165.259,35
Outras receitas tributárias	0,00	0,00	0,00	0,00	0,00	0,00	0,00	0,00	0,00	0,00	0,00	0,00
Receita de contribuições	8.162,70	8.292,99	8.720,12	8.090,61	9.041,38	9.371,76	10.041,52	9.371,76	9.371,76	9.371,76	9.371,76	9.371,76
Receita patrimonial	17.133,01	37.896,63	15.463,77	14.487,76	15.886,46	11.417,71	9.452,67	11.417,71	11.417,71	11.417,71	11.417,71	11.417,71
Receita de serviços	0,00	0,00	0,00	0,00	0,00	0,00	0,00	0,00	0,00	0,00	0,00	0,00
Transferências correntes	1.422.117,62	1.659.814,19	1.485.111,70	1.719.611,10	1.407.426,21	2.233.924,93	1.937.341,62	2.233.924,93	2.233.924,93	2.233.924,93	2.233.924,93	2.233.924,93
Cota-parte do FPM	552.491,99	546.274,42	455.390,70	518.310,08	344.967,30	1.229.801,71	638.769,68	1.229.801,71	1.229.801,71	1.229.801,71	1.229.801,71	1.229.801,71
Cota-parte do ICMS	406.749,75	426.369,69	461.780,29	427.561,31	446.809,20	473.328,82	416.623,20	473.328,82	473.328,82	473.328,82	473.328,82	473.328,82
Cota-parte do IPVA	2.593,90	4.113,34	1.876,40	1.613,47	1.934,45	650,35	12.691,56	650,35	650,35	650,35	650,35	650,35
Cota-parte do ITR	26,65	20,00	185,27	78,46	41,74	130,47	0,00	130,47	130,47	130,47	130,47	130,47
Transferências da LC 87/96	1.444,94	1.444,94	1.444,94	1.444,94	1.444,94	1.444,94	1.339,51	1.444,94	1.444,94	1.444,94	1.444,94	1.444,94
Transferências da LC 61/89	1.889,65	2.010,68	2.004,97	2.325,59	2.118,83	2.092,22	1.604,01	2.092,22	2.092,22	2.092,22	2.092,22	2.092,22
Transferências do Fundeb	270.984,13	438.095,13	284.695,47	451.560,66	401.799,97	432.666,85	637.635,76	432.666,85	432.666,85	432.666,85	432.666,85	432.666,85
Outras transferências correntes	185.936,61	211.477,99	277.833,66	316.716,59	208.309,78	113.809,57	228.677,90	113.809,57	113.809,57	113.809,57	113.809,57	113.809,57
Outras receitas correntes	4.520,42	50.514,96	8.003,42	10.088,93	19.504,69	44.316,27	934,09	44.316,27	44.316,27	44.316,27	44.316,27	44.316,27
DEDUÇÕES (II)	175.946,99	196.044,20	184.536,49	190.266,72	159.463,28	280.343,36	214.205,57	280.343,36	280.343,36	280.343,36	280.343,36	280.343,36
Ded. de receita para formação do Fundeb	175.946,99	196.044,20	184.536,49	190.266,72	159.463,28	280.343,36	214.205,57	280.343,36	280.343,36	280.343,36	280.343,36	280.343,36
RECEITA CORRENTE LÍQUIDA (III)=(I-II)	1.288.262,92	1.590.436,82	1.431.807,65	1.592.101,53	1.319.154,95	2.240.903,31	1.766.201,50	2.240.903,31	2.240.903,31	2.240.903,31	2.240.903,31	2.240.903,31


RREO - ANEXO 3 (LRF, Art.53, inciso I)

R\$ 1,00

ESPECIFICAÇÃO	EVOLUÇÃO DA RECEITA REALIZADA NOS ÚLTIMOS 12 MESES					TOTAL (ÚLTIMOS 12 MESES)	PREVISÃO ATUALIZADA EXERCÍCIO
	Fev/2016	Mar/2016	Abr/2016	Mai/2016	Jun/2016		
<b>RECEITAS CORRENTES (I)</b>	1.854.546,19	1.753.830,59	1.651.345,89	1.982.680,63	2.128.792,55	22.000.871,14	26.990.085,08
Receita tributária	34.379,02	16.752,97	24.350,74	17.540,89	17.472,79	449.211,46	323.000,00
IPTU	3.301,20	988,11	4.450,60	3.615,39	0,00	17.922,95	2.000,00
ISS	18.196,57	8.114,18	9.464,45	5.739,03	5.896,17	145.263,52	125.000,00
ITBI	0,00	0,00	0,00	0,00	0,00	0,00	2.000,00
IRRF	12.881,25	6.193,86	10.125,95	8.195,47	11.576,62	284.258,43	188.000,00
Outras receitas tributárias	0,00	1.456,82	309,74	0,00	0,00	1.766,56	6.000,00
Receita de contribuições	9.527,29	7.091,35	5.668,33	5.434,46	5.260,94	94.703,45	96.000,00
Receita patrimonial	13.051,81	30.145,50	14.440,92	15.157,61	32.375,30	226.909,15	173.000,00
Receita de serviços	0,00	0,00	0,00	0,00	0,00	84.180,00	0,00
Transferências correntes	1.742.319,63	1.696.600,38	1.604.215,65	1.943.242,40	2.071.797,76	20.943.623,19	26.269.885,08
Cota-parte do FPM	799.647,28	487.720,63	577.417,53	767.825,94	634.348,63	7.530.915,89	8.905.000,00
Cota-parte do ICMS	253.655,49	537.130,85	319.272,18	392.173,72	405.916,38	4.967.372,88	5.234.000,00
Cota-parte do IPVA	19.889,90	18.779,04	80.491,34	26.960,58	7.322,87	178.955,20	164.000,00
Cota-parte do ITR	0,00	12,10	0,00	41,86	0,00	536,55	1.000,00
Transferências da LC 87/96	1.339,51	1.339,51	1.339,51	1.339,51	1.339,51	16.706,70	18.000,00
Transferências da LC 61/89	1.238,79	1.209,44	1.241,00	1.409,26	1.838,56	19.983,00	28.000,00
Transferências do Fundeb	432.075,61	460.149,54	414.592,84	521.693,48	524.848,18	5.290.797,62	7.704.904,00
Outras transferências correntes	234.473,05	197.259,27	209.861,25	231.796,05	497.183,63	2.918.355,35	4.214.981,08
Outras receitas correntes	55.268,44	3.240,39	2.670,25	1.296,27	1.885,76	202.743,89	128.200,00
<b>DEDUÇÕES (II)</b>	215.154,17	208.838,29	195.952,31	237.950,56	209.933,17	2.468.655,11	2.870.000,00
Ded. de receita para formação do Fundeb	215.154,17	208.838,29	195.952,31	237.950,56	209.933,17	2.468.655,11	2.870.000,00
<b>RECEITA CORRENTE LÍQUIDA (III)=(I-II)</b>	1.639.392,02	1.544.992,30	1.455.393,58	1.744.730,07	1.918.839,38	19.532.216,03	24.120.085,08

FONTE: SISTEMA: Aspec Informática - UNIDADE RESPONSÁVEL: Prefeitura Municipal de Altaneira - DATA DA EMISSÃO: 30/06/2016 - HORA DA EMISSÃO: 13:24:36

  
\_\_\_\_\_  
JOAQUIM SOARES NETO  
PREFEITO MUNICIPAL


  
\_\_\_\_\_  
ARTIVALDO SOARES TELES  
SECRETARIO DE ADMINISTRAÇÃO E FINANÇAS

  
\_\_\_\_\_  
HÁBIL CONTABILIDADE-ASSESSORIA LTDA.  
CONTADOR

  
\_\_\_\_\_  
MARIA SOCORRO ALBINO  
RESPONSÁVEL CONTROLE INTERNO



	S A L D O S			R\$ 1,00
	EM 31/DEZ/2015 (a)	EM MAR/16 a ABR/16 (b)	EM MAI/16 a JUN/16 (c)	
<b>DÍVIDA FISCAL LÍQUIDA</b>				
DÍVIDA CONSOLIDADA (I)	8.513.516,39	8.243.150,69	8.107.960,96	
DEDUÇÕES (II)	336.382,55	865.916,97	1.102.444,34	
Disponibilidade de caixa bruta	1.539.375,55	2.200.115,57	2.393.507,62	
Demais haveres financeiros	609.003,13	634.535,36	658.570,04	
(-) Restos a pagar processados (exceto precatórios)	1.811.996,13	1.968.733,96	1.949.633,32	
DÍVIDA CONSOLIDADA LÍQUIDA (III) = (I - II)	8.177.133,84	7.377.233,72	7.005.516,62	
RECEITAS DE PRIVATIVações (IV)	0,00	0,00	0,00	
PASSIVOS RECONHECIDOS (V)	0,00	0,00	0,00	
DÍVIDA FISCAL LÍQUIDA (VI) = (III + IV - V)	8.177.133,84	7.377.233,72	7.005.516,62	
<b>RESULTADO NOMINAL</b>				
		PERÍODO DE REFERÊNCIA		
		NO BIMESTRE (c-b)	ATÉ BIMESTRE (c-a)	
VALOR		-371.717,10	-1.171.617,22	
<b>DISCRIMINAÇÃO DA META FISCAL</b>			VALOR CORRENTE	
META DO RESULTADO NOMINAL FIXADA NO ANEXO DE METAS FISCAIS DA LDO PARA O EXERCÍCIO DE REFERÊNCIA			356.473,62	



REGIME PREVIDENCIÁRIO

	S A L D O S		
	EM	EM	EM
	31/DEZ/2015 (a)	MAR/16 a ABR/16 (b)	MAR/16 a JUN/16 (c)
<b>DÍVIDA FISCAL LÍQUIDA PREVIDENCIÁRIA</b>			
<b>DÍVIDA CONSOLIDADA PREVIDENCIÁRIA (VII)</b>			
Passivo atuarial	0,00	0,00	0,00
Demais dívidas	0,00	0,00	0,00
<b>DEDUÇÕES (VII)</b>			
Disponibilidade de caixa bruta	0,00	0,00	0,00
Investimentos	0,00	0,00	0,00
Demais haveres financeiros	0,00	0,00	0,00
(-) Restos a pagar processados	0,00	0,00	0,00
<b>DÍVIDA CONSOLIDADA LÍQUIDA PREVIDENCIÁRIA (IX) = (VII - VIII)</b>	0,00	0,00	0,00
<b>PASSIVOS RECONHECIDOS (X)</b>	0,00	0,00	0,00
<b>DÍVIDA FISCAL LÍQUIDA PREVIDENCIÁRIA (XI) = (IX - X)</b>	0,00	0,00	0,00


FONTE: SISTEMA: ASPEC Informática - UNIDADE RESPONSÁVEL: Prefeitura Municipal de Altaneira - DATA DA EMISSÃO: 30/06/2016 - HORA DA EMISSÃO: 13:24:52


Nota - 0 valor do item 'II' somente será preenchido se for positivo.


- Optou-se por considerar tanto os restos a pagar processados quanto as despesas orçamentárias processadas do período para a linha (-) Restos a Pagar Processados dos quadros da Dívida Fiscal Líquida e Previdenciária.
- 0 valor do item 'VIII' somente será preenchido se for positivo.


RELATÓRIO RESUMIDO DA EXECUÇÃO ORÇAMENTÁRIA  
DEMONSTRATIVO DO RESULTADO NOMINAL  
ORÇAMENTOS FISCAL E DA SEGURIDADE SOCIAL  
3º bimestre de 2016 (Maio a Junho)

---

  
JOAQUIM SOARES NETO  
PREFEITO MUNICIPAL

  
HÂBIL CONTABILIDADE ASSESSORIA LTDA.  
CONTADOR

  
ARIVALDO SOARES TELES  
SECRETARIO DE ADMINISTRAÇÃO E FINANÇAS

  
MARIA SOCORRO ALBINO  
RESPONSÁVEL CONTROLE INTERNO



RREO - ANEXO 6 (LRF, Art 53, inciso III)

R\$ 1,00

RECEITAS PRIMÁRIAS	PREVISÃO ATUALIZADA	RECEITAS REALIZADAS	
		ATÉ O BIMESTRE	ATÉ O BIMESTRE ANO ANTERIOR
RECEITAS PRIMÁRIAS CORRENTES (I)	23.950.085,08	9.954.925,04	9.446.834,20
Receita tributária	323.000,00	133.142,58	85.097,97
IPTU	2.000,00	17.923,39	0,44
ISS	125.000,00	49.486,60	46.329,61
ITBI	2.000,00	0,00	0,00
IRRF	188.000,00	63.966,03	38.767,92
Outras receitas tributárias	6.000,00	1.766,56	0,00
Receita de contribuições	96.000,00	43.023,89	48.058,37
Outras receitas de contribuição	96.000,00	43.023,89	48.058,37
Receita patrimonial líquida	3.000,00	0,00	0,00
Receita patrimonial	173.000,00	114.623,81	80.022,47
(-) Aplicações financeiras	170.000,00	114.623,81	80.022,47
Transferências correntes	23.399.885,08	9.713.463,37	9.258.043,84
Cota-parte do FPM	7.124.000,00	3.172.983,94	3.180.583,60
Cota-parte do ICMS	4.187.200,00	1.841.750,86	1.947.590,41
Cota-parte do IPVA	131.200,00	150.708,45	61.380,85
Convênios	97.000,00	446.769,07	88.189,43
Outras transferências correntes	11.860.485,08	4.151.251,05	3.980.299,55
Demais receitas correntes	128.200,00	65.295,20	55.634,02
Dívida ativa	58.000,00	0,00	25.747,60
Diversas receitas correntes	70.200,00	65.295,20	29.886,42
RECEITAS DE CAPITAL (II)	747.000,00	686.647,98	656.175,51
Operações de crédito (III)	100.000,00	0,00	0,00
Amortização de empréstimos (IV)	0,00	0,00	0,00
Alienação de bens (V)	20.000,00	0,00	0,00
Transferências de capital	627.000,00	686.647,98	656.175,51
Convênios	627.000,00	686.647,98	656.175,51
RECEITAS PRIMÁRIAS DE CAPITAL (VI)= (II - III - IV - V)	627.000,00	686.647,98	656.175,51
RECEITA PRIMÁRIA TOTAL (VII)= (I + IV)	24.577.085,08	10.641.573,02	10.103.009,71

DESPESAS PRIMÁRIAS	DOTAÇÃO		DESPESAS EMPENHADAS		DESPESAS LIQUIDADAS	
	ATUALIZADA	ATÉ O BIMESTRE EXERCÍCIO ATUAL	ATÉ O BIMESTRE EXERCÍCIO ANTERIOR	ATÉ O BIMESTRE EXERCÍCIO ATUAL	ATÉ O BIMESTRE EXERCÍCIO ANTERIOR	
DESPESAS CORRENTES (VIII)	19.565.483,00	11.014.148,66	17.326.072,30	8.058.799,94	7.622.217,37	
Pessoal e encargos sociais	12.475.344,00	7.138.171,55	9.722.359,74	4.877.056,48	4.426.172,13	
Juros e encargos da dívida (IX)	2.000,00	0,00	0,00	0,00	0,00	
Outras despesas correntes	7.088.139,00	3.875.977,11	7.603.712,56	3.181.743,46	3.196.045,24	
DESPESAS PRIMÁRIAS CORRENTES (X) = (VIII - IX)	19.563.483,00	11.014.148,66	17.326.072,30	8.058.799,94	7.622.217,37	
DESPESAS DE CAPITAL (XI)	5.251.602,08	1.627.802,56	3.790.254,78	1.577.432,86	1.884.661,08	
Investimentos	4.737.602,08	1.171.877,43	3.745.311,58	1.171.877,43	1.664.827,43	
Inversões financeiras	8.000,00	0,00	0,00	0,00	0,00	
Concessão de empréstimos (XII)	0,00	0,00	0,00	0,00	0,00	
Aquisição de título de capital já integralizado (XIII)	0,00	0,00	0,00	0,00	0,00	
Demais inversões financeiras	8.000,00	0,00	0,00	0,00	0,00	
Amortização de dívida (XIV)	506.000,00	455.925,13	544.943,20	405.555,43	219.833,65	
DESPESAS PRIMÁRIAS DE CAPITAL (XV) = (XI - XII - XIII - XIV)	4.745.602,08	1.171.877,43	3.745.311,58	1.171.877,43	1.664.827,43	
Reserva de contingência (XVI)	50.000,00	0,00	0,00	0,00	0,00	
Reserva do RPPS (XVII)	0,00	0,00	0,00	0,00	0,00	
DESPESA PRIMÁRIA TOTAL (XVIII) = (X + XV + XVI + XVII)	24.359.085,08	12.186.026,09	20.771.303,88	9.230.677,37	9.287.044,80	
RESULTADO PRIMÁRIO (XIX) = (VII - XVIII)	218.000,00	-	-	1.410.895,65	815.964,91	
SALDOS DE EXERCÍCIOS ANTERIORES	-	-	-	-	-	

DISCRIMINAÇÃO DA META FISCAL


META DE RESULTADO PRIMÁRIO FIXADA NO ANEXO DE METAS FISCAIS DA LDO PARA O EXERCÍCIO DE REFERÊNCIA	VALOR CORRENTE
-1.627.134,00	-


FORTE: SISTEMA: Aspec Informática - UNIDADE RESPONSÁVEL: Prefeitura Municipal de Altaneira - DATA DA EMISSÃO: 30/06/2016 - HORA DA EMISSÃO: 13:25:08

RELATÓRIO RESUMIDO DA EXECUÇÃO ORÇAMENTÁRIA  
DEMONSTRATIVO DO RESULTADO PRIMÁRIO  
ORÇAMENTOS FISCAL E DA SEGURIDADE SOCIAL  
3º bimestre de 2016 (Maio a Junho)

  
JOAQUIM SOARES NETO  
PREFEITO MUNICIPAL

  
HÂBIL CONTABILIDADE ASSESSORIA LTDA.  
CONTADOR

  
ARIOALDO SOARES TELES  
SECRETARIO DE ADMINISTRAÇÃO E FINANÇAS

  
MARIA SOCORRO ALBINO  
RESPONSÁVEL CONTROLE INTERNO



ORÇAMENTOS FISCAL E DA SEGURIDADE SOCIAL  
 3º bimestre de 2016 (Maio a Junho)  
 R\$ 1,00

RREO - ANEXO 7 (LRF, Art 33, inciso V)

PODER / ÓRGÃO	RESTOS A PAGAR PROCESSADOS				
	INSCRITOS		PAGOS (c)	CANCELADOS (d)	A PAGAR (e)=(a+b-c-d)
	EM EXERCÍCIOS ANTERIORES (a)	EM 31 DE DEZ. EXERC. ANTERIOR (b)			
<b>RESTOS A PAGAR (EXCETO INTRA-ORÇAMENTÁRIO (I))</b>	<b>316.472,49</b>	<b>1.495.573,64</b>	<b>1.292.261,74</b>	<b>0,00</b>	<b>519.734,39</b>
<b>Executivo</b>	<b>309.960,60</b>	<b>1.495.436,08</b>	<b>1.292.261,74</b>	<b>0,00</b>	<b>513.134,94</b>
2010-SEC. DE GOVERNO E INFRA-ESTRUTURA	1.498,92	0,00	0,00	0,00	1.498,92
2010-SEC. DE EDUCACAO, CULT, TUR, E DESP	4.967,19	0,00	0,00	0,00	4.967,19
2010-SECRETARIA DE SAUDE	22.675,10	0,00	0,00	0,00	22.675,10
2010-SECRETARIA DE TRABALHO E ACAO SOCIA	769,65	0,00	0,00	0,00	769,65
2010-SECRETARIA DE CULTURA TURISMO E DES	39,50	0,00	0,00	0,00	39,50
2010-SECRETARIA DE ADMINISTRACAO E FINAN	7.498,60	0,00	0,00	0,00	7.498,60
2011-SECRETARIA DE GOVERNO	25.346,49	0,00	0,00	0,00	25.346,49
2011-SECRETARIA DE EDUCACAO	17.527,16	0,00	0,00	0,00	17.527,16
2011-SECRETARIA DE SAUDE	11.731,84	0,00	0,00	0,00	11.731,84
2011-SECRETARIA DE TRABALHO E ACAO SOCIA	3.069,85	0,00	0,00	0,00	3.069,85
2011-SECRETARIA DE CULTURA TURISMO E DES	290,49	0,00	0,00	0,00	290,49
2011-SECRETARIA DE INFRAESTRUTURA E OBRA	5.588,55	0,00	0,00	0,00	5.588,55
2011-SECRETARIA DE ADMINISTRACAO E FINAN	1.277,57	0,00	0,00	0,00	1.277,57
2011-SEC. DE AGRICULTURA E MEIO AMBIENTE	6.109,00	0,00	0,00	0,00	6.109,00
2012-SECRETARIA DE GOVERNO	8.867,46	0,00	5.362,40	0,00	3.505,06
2012-SECRETARIA DE EDUCACAO	18.483,60	0,00	0,00	0,00	18.483,60
2012-SECRETARIA DE SAUDE	51.142,19	0,00	7.681,21	0,00	43.460,98
2012-SECRETARIA DE TRABALHO E ACAO SOCIA	12.015,54	0,00	3.685,00	0,00	8.330,54
2012-SECRETARIA DE CULTURA TURISMO E DES	6.190,68	0,00	0,00	0,00	6.190,68
2012-SECRETARIA DE INFRAESTRUTURA E OBRA	8.381,43	0,00	4.098,20	0,00	4.283,23
2012-SECRETARIA DE ADMINISTRACAO E FINAN	2.963,28	0,00	847,86	0,00	2.115,42
2012-SEC. DE AGRICULTURA E MEIO AMBIENTE	853,17	0,00	529,00	0,00	324,17
2013-Secretaria de Educacao	15.937,19	0,00	2.563,25	0,00	13.373,94
2013-Secretaria de Saude	26.910,22	0,00	0,00	0,00	26.910,22
2013-Secretaria de Assistencia Social	3.144,04	0,00	0,00	0,00	3.144,04
2013-Secretaria de Cultura Turismo e Des	6.886,20	0,00	376,20	0,00	6.510,00

ORÇAMENTOS FISCAL E DA SEGURIDADE SOCIAL  
 3º bimestre de 2016 (Maio a Junho)  
 R\$ 1,00

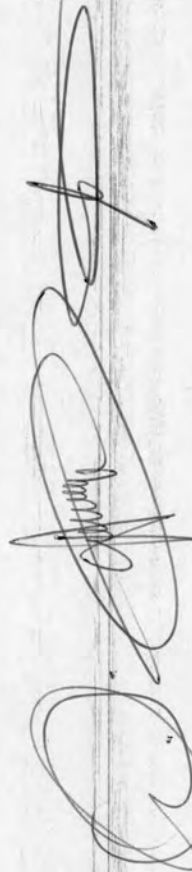
RREO - ANEXO 7 (LRF, Art. 53, inciso V)

PODER / ÓRGÃO	RESTOS A PAGAR PROCESSADOS				
	INSCRITOS		PAGOS (c)	CANCELADOS (d)	A PAGAR (e)=(a+b-c-d)
	EM EXERCÍCIOS ANTERIORES (a)	EM 31 DE DEZ. EXERC. ANTERIOR (b)			
2013-Secretaria de Infraestrutura	12.530,88	0,00	0,00	0,00	12.530,88
2013-Secretaria de Administração e Finanças	3.778,76	0,00	908,76	0,00	2.870,00
2013-Sec. de Agricultura e Meio Ambiente	1.608,93	0,00	0,00	0,00	1.608,93
2014-Secretaria de Governo	3.130,08	0,00	0,00	0,00	3.130,08
2014-Secretaria de Educação	4.508,00	0,00	0,00	0,00	4.508,00
2014-Fundo Desenv. da Educ. Básica - FUN	3.659,34	0,00	0,00	0,00	3.659,34
2014-Secretaria de Saúde	249,51	0,00	0,00	0,00	249,51
2014-Fundo Municipal de Saúde	6.119,35	0,00	0,00	0,00	6.119,35
2014-Secretaria de Assistência Social	2.620,00	0,00	0,00	0,00	2.620,00
2014-Fundo Municipal de Assistência Social	45,00	0,00	0,00	0,00	45,00
2014-Fundo Municipal de Assistência Soci	150,00	0,00	0,00	0,00	150,00
2014-Sec. de Cultura, Esportes e Turismo	470,02	0,00	0,00	0,00	470,02
2014-Secretaria de Infraestrutura	725,82	0,00	0,00	0,00	725,82
2014-Secretaria de Administração e Finan	200,00	0,00	0,00	0,00	200,00
2014-Sec.de Agricultura e Meio Ambiente	0,00	0,00	0,00	0,00	0,00
2015-Secretaria de Governo	0,00	52.804,76	47.534,16	0,00	5.270,60
2015-Secretaria de Educação	0,00	56.569,88	48.964,75	0,00	7.605,13
2015-Fundo Municipal de Educação	0,00	176.373,27	176.373,27	0,00	0,00
2015-Fundo Desenv. da Educ. Básica - FUN	0,00	566.847,29	502.747,30	0,00	64.099,99
2015-Secretaria de Saúde	0,00	104.279,13	100.110,98	0,00	4.168,15
2015-Fundo Municipal de Saúde	0,00	194.183,74	182.834,03	0,00	11.349,71
2015-Secretaria de Assistência Social	0,00	43.695,74	41.494,59	0,00	2.201,15
2015-Fundo Municipal de Assistência Soci	0,00	13.367,01	13.309,51	0,00	57,50
2015-Sec. de Cultura, Esportes e Turismo	0,00	21.721,82	21.281,82	0,00	440,00
2015-Secretaria de Infraestrutura	0,00	164.572,57	45.374,64	0,00	119.197,93
2015-Secretaria de Administração e Finan	0,00	65.405,52	56.750,48	0,00	8.655,04
2015-Sec.de Agricultura e Meio Ambiente	0,00	35.615,35	29.434,33	0,00	6.181,02
Legislativo	6.461,89	137,56	0,00	0,00	6.599,45
2010-CAMARA MUNICIPAL	6.461,89	0,00	0,00	0,00	6.461,89
2015-Câmara Municipal	0,00	137,56	0,00	0,00	137,56

ORÇAMENTOS FISCAL E DA SEGURIDADE SOCIAL  
 3º bimestre de 2016 (Maio a Junho)  
 R\$ 1,00

RREO - ANEXO 7 (LRF, Art 53, inciso V)

PODER / ÓRGÃO	RESTOS A PAGAR PROCESSADOS				
	INSCRITOS		PAGOS (c)	CANCELADOS (d)	A PAGAR (e)=(a+b-c-d)
	EM EXERCÍCIOS ANTERIORES (a)	EM 31 DE DEZ. EXERC. ANTERIOR (b)			
Judiciário	0,00	0,00	0,00	0,00	0,00
Ministério Público	0,00	0,00	0,00	0,00	0,00
RESTOS A PAGAR (INTRA-ORÇAMENTÁRIO (II))	0,00	0,00	0,00	0,00	0,00
<b>TOTAL (III)=(I)+(II)</b>	<b>316.422,49</b>	<b>1.495.573,64</b>	<b>1.292.261,74</b>	<b>0,00</b>	<b>519.734,39</b>



ORÇAMENTOS FISCAL E DA SEGURIDADE SOCIAL  
 3º Bimestre de 2016 (Maio a Junho)  
 R\$ 1,00

RREO - ANEXO 7 (LRF, Art 53, inciso V)

PODER / ÓRGÃO	RESTOS A PAGAR NÃO PROCESSADOS					
	INSCRITOS		LIQUIDADOS (c)	PAGOS (d)	CANCELADOS (e)	A PAGAR (f) = (a+b-d-e)
	EM EXERCÍCIOS ANTERIORES (a)	EM 31 DE DEZ. EXERC. ANTERIOR (b)				
<b>RESTOS A PAGAR (EXCETO INTRA-ORÇAMENTÁRIO (I))</b>	<b>600,00</b>	<b>338,13</b>	<b>0,00</b>	<b>0,00</b>	<b>0,00</b>	<b>938,13</b>
<b>EXECUTIVO</b>	<b>0,00</b>	<b>0,00</b>	<b>0,00</b>	<b>0,00</b>	<b>0,00</b>	<b>0,00</b>
2010-SEC. DE GOVERNO E INFRA-ESTRUTURA	0,00	0,00	0,00	0,00	0,00	1.498,92
2010-SEC. DE EDUCACAO, CULT, TUR, E DESP	0,00	0,00	0,00	0,00	0,00	4.967,19
2010-SECRETARIA DE SAUDE	0,00	0,00	0,00	0,00	0,00	22.675,10
2010-SECRETARIA DE TRABALHO E ACAO SOCIA	0,00	0,00	0,00	0,00	0,00	769,65
2010-SECRETARIA DE CULTURA TURISMO E DES	0,00	0,00	0,00	0,00	0,00	39,50
2010-SECRETARIA DE ADMINISTRACAO E FINAN	0,00	0,00	0,00	0,00	0,00	7.498,60
2011-SECRETARIA DE GOVERNO	0,00	0,00	0,00	0,00	0,00	25.346,49
2011-SECRETARIA DE EDUCACAO	0,00	0,00	0,00	0,00	0,00	17.527,16
2011-SECRETARIA DE SAUDE	0,00	0,00	0,00	0,00	0,00	11.731,84
2011-SECRETARIA DE TRABALHO E ACAO SOCIA	0,00	0,00	0,00	0,00	0,00	3.069,85
2011-SECRETARIA DE CULTURA TURISMO E DES	0,00	0,00	0,00	0,00	0,00	290,49
2011-SECRETARIA DE INFRAESTRUTURA E OBRA	0,00	0,00	0,00	0,00	0,00	5.588,55
2011-SECRETARIA DE ADMINISTRACAO E FINAN	0,00	0,00	0,00	0,00	0,00	1.277,57
2011-SEC. DE AGRICULTURA E MEIO AMBIENTE	0,00	0,00	0,00	0,00	0,00	6.109,00
2012-SECRETARIA DE GOVERNO	0,00	0,00	0,00	0,00	0,00	8.867,46
2012-SECRETARIA DE EDUCACAO	0,00	0,00	0,00	0,00	0,00	18.483,60
2012-SECRETARIA DE SAUDE	0,00	0,00	0,00	0,00	0,00	51.142,19
2012-SECRETARIA DE TRABALHO E ACAO SOCIA	0,00	0,00	0,00	0,00	0,00	12.015,54
2012-SECRETARIA DE CULTURA TURISMO E DES	0,00	0,00	0,00	0,00	0,00	6.190,68
2012-SECRETARIA DE INFRAESTRUTURA E OBRA	0,00	0,00	0,00	0,00	0,00	8.381,43
2012-SECRETARIA DE ADMINISTRACAO E FINAN	0,00	0,00	0,00	0,00	0,00	2.963,28
2012-SEC. DE AGRICULTURA E MEIO AMBIENTE	0,00	0,00	0,00	0,00	0,00	853,17
2013-Secretaria de Educacao	0,00	0,00	0,00	0,00	0,00	15.937,19
2013-Secretaria de Saude	0,00	0,00	0,00	0,00	0,00	26.910,22
2013-Secretaria de Assistencia Social	0,00	0,00	0,00	0,00	0,00	3.144,04
2013-Secretaria de Cultura Turismo e Des	0,00	0,00	0,00	0,00	0,00	6.886,20



ORÇAMENTOS FISCAL E DA SEGURIDADE SOCIAL  
 3º bimestre de 2016 (Maio a Junho)  
 R\$ 1,00

RREO - ANEXO 7 (LRF, Art 53, inciso V)

PODER / ÓRGÃO	RESTOS A PAGAR NÃO PROCESSADOS					
	INSCRITOS		LIQUIDADOS (c)	PAGOS (d)	CANCELADOS (e)	A PAGAR (f)=(a+b-d-e)
	EM EXERCÍCIOS ANTERIORES (a)	EM 31 DE DEZ. EXERC. ANTERIOR (b)				
2013-Secretaria de Infraestrutura	0,00	0,00	0,00	0,00	0,00	12.530,88
2013-Secretaria de Administração e Finan	0,00	0,00	0,00	0,00	0,00	3.778,76
2013-Sec. de Agricultura e Meio Ambiente	0,00	0,00	0,00	0,00	0,00	1.608,93
2014-Secretaria de Governo	0,00	0,00	0,00	0,00	0,00	3.130,08
2014-Secretaria de Educação	0,00	0,00	0,00	0,00	0,00	4.508,00
2014-Fundo Desenv. da Educ. Básica - FUN	0,00	0,00	0,00	0,00	0,00	3.659,34
2014-Secretaria de Saúde	0,00	0,00	0,00	0,00	0,00	249,51
2014-Fundo Municipal de Saúde	0,00	0,00	0,00	0,00	0,00	6.119,35
2014-Secretaria de Assistência Social	0,00	0,00	0,00	0,00	0,00	2.620,00
2014-Fundo Municipal de Assistência Soci	0,00	0,00	0,00	0,00	0,00	45,00
2014-Sec. de Cultura, Esportes e Turismo	0,00	0,00	0,00	0,00	0,00	150,00
2014-Secretaria de Infraestrutura	0,00	0,00	0,00	0,00	0,00	470,02
2014-Secretaria de Administração e Finan	0,00	0,00	0,00	0,00	0,00	725,82
2014-Sec. de Agricultura e Meio Ambiente	0,00	0,00	0,00	0,00	0,00	200,00
2015-Secretaria de Governo	0,00	0,00	0,00	0,00	0,00	0,00
2015-Secretaria de Educação	0,00	0,00	0,00	0,00	0,00	0,00
2015-Fundo Municipal de Educação	0,00	0,00	0,00	0,00	0,00	0,00
2015-Fundo Desenv. da Educ. Básica - FUN	0,00	0,00	0,00	0,00	0,00	0,00
2015-Secretaria de Saúde	0,00	0,00	0,00	0,00	0,00	0,00
2015-Fundo Municipal de Saúde	0,00	0,00	0,00	0,00	0,00	0,00
2015-Secretaria de Assistência Social	0,00	0,00	0,00	0,00	0,00	0,00
2015-Fundo Municipal de Assistência Soci	0,00	0,00	0,00	0,00	0,00	0,00
2015-Sec. de Cultura, Esportes e Turismo	0,00	0,00	0,00	0,00	0,00	0,00
2015-Secretaria de Infraestrutura	0,00	0,00	0,00	0,00	0,00	0,00
2015-Secretaria de Administração e Finan	0,00	0,00	0,00	0,00	0,00	0,00
2015-Sec. de Agricultura e Meio Ambiente	0,00	0,00	0,00	0,00	0,00	0,00
<b>Legislativo</b>	<b>600,00</b>	<b>338,13</b>	<b>0,00</b>	<b>0,00</b>	<b>0,00</b>	<b>938,13</b>
<b>2010-CÂMARA MUNICIPAL</b>	<b>600,00</b>	<b>0,00</b>	<b>0,00</b>	<b>0,00</b>	<b>0,00</b>	<b>6.461,89</b>
<b>2015-Câmara Municipal</b>	<b>0,00</b>	<b>338,13</b>	<b>0,00</b>	<b>0,00</b>	<b>0,00</b>	<b>338,13</b>


RREO - ANEXO 7 (LRF, Art 53, inciso V)

PODER / ÓRGÃO	RESTOS A PAGAR NÃO PROCESSADOS					
	INSCRITOS		LIQUIDADOS (c)	PAGOS (d)	CANCELADOS (e)	A PAGAR (f) = (a+b-d-e)
	EM EXERCÍCIOS ANTERIORES (a)	EM 31 DE DEZ. EXERC. ANTERIOR (b)				
Judiciário	0,00	0,00	0,00	0,00	0,00	0,00
Ministério Público	0,00	0,00	0,00	0,00	0,00	0,00
RESTOS A PAGAR (INTRA-ORÇAMENTÁRIO (II))	0,00	0,00	0,00	0,00	0,00	0,00
TOTAL (III)=(I)+(II)	600,00	338,13	0,00	0,00	0,00	938,13
TOTAL DOS SALDOS A PAGAR (III e)+(III f) =						520.672,52

FONTE: SISTEMA: Aspec Informática - UNIDADE RESPONSÁVEL: Prefeitura Municipal de Altaneira - DATA DA EMISSÃO: 30/06/2016 - HORA DA EMISSÃO: 13:25:13

NOTAS: - Os movimentos de 'liquidação de restos a pagar', 'anulação de liquidação de restos a pagar', 'anulação de pagamento' e 'reinscrição' não possuem colunas específicas neste modelo do STM, tendo sido alocados na coluna mais semelhante.

- Mesmo que o balanço de 2016 esteja encerrado, neste relatório não constam os restos a pagar inscritos em 2016




ORÇAMENTOS FISCAL E DA SEGURIDADE SOCIAL  
 3º bimestre de 2016 (Maio a Junho)  
 R\$ 1,00


RREO - ANEXO 7 (LRF, Art 53, inciso V)

PODER / ÓRGÃO	RESTOS A PAGAR NÃO PROCESSADOS					
	INSCRITOS		LIQUIDADOS (c)	PAGOS (d)	CANCELADOS (e)	A PAGAR (f)=(a+b-d-e)
	EM EXERCÍCIOS ANTERIORES (a)	EM 31 DE DEZ. EXERC. ANTERIOR (b)				

  
 JOAQUIM SOARES NETO  
 PREFEITO MUNICIPAL

  
 HÁBIL CONTABILIDADE ASSESSORIA LTDA.  
 CONTADOR

  
 ARIVALDO SOARES TELES  
 SECRETARIO DE ADMINISTRAÇÃO E FINANÇAS

  
 MARIA SOCORRO ALBINO  
 RESPONSÁVEL CONTROLE INTERNO



RREO - ANEXO 8 (LDB, Art.72)

R\$ 1,00

RECEITAS DO ENSINO

RECEITA RESULTANTE DE IMPOSTOS (caput do art. 212 da Constituição)	PREVISÃO INICIAL	PREVISÃO ATUALIZADA (a)	RECEITAS REALIZADAS	
			ATÉ O BIMESTRE (b)	% (c) = (b/a)x100
<b>1 - RECEITAS DE IMPOSTOS</b>	372.800,00	372.800,00	131.376,02	35,24
1.1 - Receita resultante do imposto sobre a Propriedade Predial e Territorial Urbana - IPTU	57.400,00	57.400,00	17.923,39	31,23
1.1.1 - IPTU	2.000,00	2.000,00	17.923,39	896,17
1.1.2 - Multa, juros de mora e outros encargos do IPTU	200,00	200,00	0,00	0,00
1.1.3 - Dívida ativa do IPTU	55.000,00	55.000,00	0,00	0,00
1.1.4 - Multa, juros de mora, atualização monetária e outros encargos da dívida ativa do IPTU	200,00	200,00	0,00	0,00
1.1.5 - Deduções da receita do IPTU	0,00	0,00	0,00	0,00
1.2 - Receita resultante do imposto sobre transmissão "inter vivos" - ITBI	2.000,00	2.000,00	0,00	0,00
1.2.1 - ITBI	2.000,00	2.000,00	0,00	0,00
1.2.2 - Multa, juros de mora e outros encargos do ITBI	0,00	0,00	0,00	0,00
1.2.3 - Dívida ativa do ITBI	0,00	0,00	0,00	0,00
1.2.4 - Multa, juros de mora, atualização monetária e outros encargos da dívida ativa do ITBI	0,00	0,00	0,00	0,00
1.2.5 - Deduções da receita do ITBI	0,00	0,00	0,00	0,00
1.3 - Receita resultante do imposto sobre serviços de qualquer natureza - ISS	125.400,00	125.400,00	49.486,60	39,46
1.3.1 - ISS	125.000,00	125.000,00	49.486,60	39,59
1.3.2 - Multa, juros de mora e outros encargos do ISS	200,00	200,00	0,00	0,00
1.3.3 - Dívida ativa do ISS	0,00	0,00	0,00	0,00
1.3.4 - Multa, juros de mora, atualização monetária e outros encargos da dívida ativa do ISS	200,00	200,00	0,00	0,00
1.3.5 - Deduções da receita do ISS	200,00	200,00	0,00	0,00
1.4 - Receita resultante do imposto de renda retido na fonte - IRRF	188.000,00	188.000,00	63.966,03	34,02
1.4.1 - IRRF	188.000,00	188.000,00	63.966,03	34,02
1.4.2 - Multa, juros de mora e outros encargos do IRRF	0,00	0,00	0,00	0,00
1.4.3 - Dívida ativa do IRRF	0,00	0,00	0,00	0,00
1.4.4 - Multa, juros de mora, atualização monetária e outros encargos da dívida ativa do IRRF	0,00	0,00	0,00	0,00
1.4.5 - Deduções da receita do IRRF	0,00	0,00	0,00	0,00



1.5 - Receita resultante do imposto territorial rural - ITR	0,00	0,00	0,00	0,00	0,00
1.5.1 - ITR	0,00	0,00	0,00	0,00	0,00
1.5.2 - Multa, juros de mora e outros encargos do ITR	0,00	0,00	0,00	0,00	0,00
1.5.3 - Dívida ativa do ITR	0,00	0,00	0,00	0,00	0,00
1.5.4 - Multa, juros de mora, atualização monetária e outros encargos da dívida ativa do ITR	0,00	0,00	0,00	0,00	0,00
1.5.5 - Deduções da receita do ITR	0,00	0,00	0,00	0,00	0,00
2 - RECEITA DE TRANSFERÊNCIAS CONSTITUCIONAIS E LEGAIS	14.350.000,00	14.350.000,00	6.410.270,88	44,67	44,67
2.1 - Cota parte do FPM	8.905.000,00	8.905.000,00	3.903.729,69	43,84	43,84
2.1.1 - Parcela referente à CF, art. 159, I, alínea b	8.905.000,00	8.905.000,00	3.903.729,69	43,84	43,84
2.1.2 - Parcela referente à CF, art. 159, I, alínea d	0,00	0,00	0,00	0,00	0,00
2.2 - Cota parte do ICMS	5.234.000,00	5.234.000,00	2.324.773,82	44,42	44,42
2.3 - ICMS - desoneração - L.C. 87/1996	18.000,00	18.000,00	8.037,06	44,65	44,65
2.4 - Cota parte IPI - Exportação	28.000,00	28.000,00	7.541,06	26,93	26,93
2.5 - Cota parte ITR	1.000,00	1.000,00	53,96	5,40	5,40
2.6 - Cota parte IPVA	164.000,00	164.000,00	166.135,29	101,30	101,30
2.7 - Cota parte IOF-ouro	0,00	0,00	0,00	0,00	0,00
3 - TOTAL DA RECEITA DE IMPOSTOS (1 + 2)	14.722.800,00	14.722.800,00	6.541.646,90	44,43	44,43

RECEITAS ADICIONAIS PARA FINANCIAMENTO DO ENSINO

	PREVISÃO INICIAL	PREVISÃO ATUALIZADA (a)	RECEITAS REALIZADAS	
			ATÉ O BIMESTRE (b)	(c) = (b/a)x100 %
4 - RECEITAS DE APLICAÇÃO FINANCEIRA DE OUTROS RECURSOS DE IMPOSTOS VINCULADOS AO ENSINO	0,00	0,00	0,00	0,00
5 - RECEITAS DE TRANSFERÊNCIAS DO FNDE	588.705,00	588.705,00	349.936,41	59,44
5.1 - Transferências do salário-educação	255.000,00	255.000,00	126.505,65	49,61
5.2 - Transferências diretas - PDDE	1.000,00	1.000,00	0,00	0,00
5.3 - Transferências diretas - PNAE	212.705,00	212.705,00	175.994,00	82,73
5.4 - Transferências diretas - PNATE	70.000,00	70.000,00	22.715,17	32,45
5.5 - Outras transferências do FNDE	50.000,00	50.000,00	74.721,59	149,44
5.6 - Aplicação financeira dos recursos do FNDE	0,00	0,00	0,00	0,00
6 - RECEITAS DE TRANSFERÊNCIAS DE CONVÊNIOS	252.000,00	252.000,00	278.045,68	110,34
6.1 - Transferências de convênios	252.000,00	252.000,00	270.137,69	107,20
6.2 - Aplicação financeira dos recursos de convênios	0,00	0,00	7.912,99	0,00
7 - RECEITA DE OPERAÇÕES DE CRÉDITO	0,00	0,00	0,00	0,00
8 - OUTRAS RECEITAS PARA FINANCIAMENTO DO ENSINO	0,00	0,00	0,00	0,00

9 - TOTAL DAS RECEITAS ADICIONAIS PARA FINANCIAMENTO DO ENSINO (4+5+6+7+8) | 840.705,00 | 840.705,00 | 627.982,09 | 74,70

FUNDEB

RECEITAS DO FUNDEB	PREVISÃO INICIAL	PREVISÃO ATUALIZADA (a)	RECEITAS REALIZADAS	
			ATÉ O BIMESTRE (b)	% (c) = (b/a)x100
10 - RECEITAS DESTINADAS AO FUNDEB	2.870.000,00	2.870.000,00	1.282.054,07	44,67
10.1 - Cota-parte FPM destinado ao Fundeb (20% de 2.1.1)	1.781.000,00	1.781.000,00	780.745,75	43,84
10.2 - Cota-parte ICMS destinado ao Fundeb (20% de 2.2)	1.046.800,00	1.046.800,00	483.022,96	46,14
10.3 - Cota-parte ICMS-desonerção destinado ao Fundeb (70% de 2.3)	3.600,00	3.600,00	1.339,50	37,21
10.4 - Cota-parte IPI destinado ao Fundeb (20% de 2.4)	5.600,00	5.600,00	1.508,23	26,93
10.5 - Cota-parte ITR destinado ao Fundeb (20% de 2.5)	200,00	200,00	10,79	5,40
10.5 - Cota-parte IPVA destinado ao Fundeb (20% de 2.6)	32.800,00	32.800,00	15.426,84	47,03
11 - RECEITAS RECEBIDAS DO FUNDEB	7.732.904,00	7.732.904,00	3.014.967,98	38,99
11.1 - Transferência de recursos do Fundeb	5.732.449,00	5.732.449,00	2.102.415,95	36,68
11.2 - Complementação da União ao Fundeb	1.972.455,00	1.972.455,00	888.579,46	44,05
11.3 - Receita de aplicação financeira dos recursos do Fundeb	28.000,00	28.000,00	23.972,57	0,00
12 - RESULTADO LÍQUIDO DAS TRANSFERÊNCIAS DO FUNDEB (11.1 - 10)	2.862.449,00	2.862.449,00	820.361,88	28,66

[SE RESULTADO LÍQUIDO DA TRANSFERÊNCIA (12)>0] = ACRESCIMO RESULTANTE DAS TRANSFERÊNCIAS DO FUNDEB  
 [SE RESULTADO LÍQUIDO DA TRANSFERÊNCIA (12)<0] = DECRESCIMO RESULTANTE DAS TRANSFERÊNCIAS DO FUNDEB

DESPESAS DO FUNDEB	DOTAÇÃO INICIAL	DOTAÇÃO ATUALIZADA (d)	DESPESAS EMPENHADAS		DESPESAS LIQUIDADAS	
			ATÉ O BIMESTRE (e)	% (f) = (e/d)x100	ATÉ O BIMESTRE (e)	% (h) = (g/d)x100
13 - PAGAMENTO DOS PROFISSIONAIS DO MAGISTÉRIO	4.642.709,55	4.584.908,15	3.003.000,00	65,50	1.819.801,24	39,69
13.1 - Com educação infantil	0,00	0,00	0,00	0,00	0,00	0,00
13.2 - Com educação fundamental	4.642.709,55	4.584.908,15	3.003.000,00	65,50	1.819.801,24	39,69

14-OUTRAS DESPESAS	3.549.899,45	3.462.736,85	1.269.937,82	36,67	1.170.015,71	33,79
14.1 - Com educação infantil	564.934,40	514.934,40	0,00	0,00	0,00	0,00
14.2 - Com educação fundamental	2.984.965,05	2.947.802,45	1.269.937,82	43,08	1.170.015,71	39,69

15 - Total de despesas do Fundeb	8.192.609,00	8.047.645,00	4.272.937,82	53,10	2.989.816,95	37,15
----------------------------------	--------------	--------------	--------------	-------	--------------	-------

DEDUÇÕES PARA FINS DO FUNDEB PARA PAGAMENTO DOS PROFISSIONAIS DO MAGISTÉRIO

16- Restos a pagar inscritos no exercício sem disponibilidade financeira de recursos do Fundeb

16.1 - FUNDEB 60%	108.580,74	0,00	0,00	0,00		
16.2 - FUNDEB 40%	108.580,74	0,00	0,00	0,00		
17- Despesas custeadas com o 'superavit' financeiro do exercício ante	0,00	0,00	0,00	0,00		
17.1 - FUNDEB 60%	0,00	0,00	0,00	0,00		
17.2 - FUNDEB 40%	0,00	0,00	0,00	0,00		

18- Total de deduções consideradas para fins do limite do Fundeb (16+

19- Total das despesas do FUNDEB para fins de limites (15-18)	2.881.236,21					
19.1 - Mínimo de 60% do FUNDEB na remuneração do Magistério (13-(16.1+17.1))/((11)x100)%	60,36					
19.2 - Mínimo de 40% de despesa com MDE, que não remuneração do magistério (14-(16.2+17.2))/((11)x100)%	35,21					
19.3 - Máximo de 5% não aplicado no exercício (100-(19.1+19.2))%	4,44					

CONTROLE DA UTILIZAÇÃO DE RECURSOS NO EXERCÍCIO SUBSEQUENTE

20- Recursos recebidos do fundeb em exercício anterior que não foram utilizados	0,00					
21- Despesas custeadas com o saldo do item 20 até o bimestre atual	0,00					

MANUTENÇÃO E DESENVOLVIMENTO DO ENSINO - DESPESAS CUSTEADAS COM A RECEITA RESULTANTE DE IMPOSTOS E RECURSOS DO FUNDEB

RECEITAS COM AÇÕES TÍPICAS DE MDE	PREVISÃO INICIAL	PREVISÃO ATUALIZADA (a)	RECEITAS REALIZADAS	
			ATÉ O BIMESTRE (b)	% (c) = (b/a)x100
22- Impostos e transferências destinadas à MDE (25% de 3)	3.680.700,00	3.680.700,00	1.635.411,72	44,43



DESPESAS COM AÇÕES TÍPICAS DE MDE	DOTAÇÃO INICIAL	DOTAÇÃO ATUALIZADA (d)	DESPESAS EMPENHADAS		DESPESAS LIQUIDADAS	
			ATÉ O BIMESTRE (e)	% (f)=(e/d)x100	ATÉ O BIMESTRE (g)	% (h)=(g/d)x100
23-Educação infantil	716.934,40	666.934,40	0,00	0,00	0,00	0,00
23.1 - Creche (23.1)	0,00	0,00	0,00	0,00	0,00	0,00
23.1.1 - Despesas custeadas com recursos do FUNDEB (23.1.1)	0,00	0,00	0,00	0,00	0,00	0,00
23.1.2 - Despesas custeadas com outros recursos de impostos (2)	0,00	0,00	0,00	0,00	0,00	0,00
23.2 - Pré-escola (23.2)	716.934,40	666.934,40	0,00	0,00	0,00	0,00
23.2.1 - Despesas custeadas com recursos do FUNDEB (23.2.1)	564.934,40	514.934,40	0,00	0,00	0,00	0,00
23.2.2 - Despesas custeadas com outros recursos de impostos (2)	152.000,00	152.000,00	0,00	0,00	0,00	0,00
24-Ensino fundamental	8.228.674,60	8.163.834,60	4.413.398,82	54,06	3.105.439,95	38,04
24.1 - Despesas custeadas com recursos do Fundeb	7.627.674,60	7.532.710,60	4.272.937,82	56,73	2.989.816,95	39,69
24.2 - Despesas custeadas com outros recursos de impostos	601.000,00	631.124,00	140.461,00	22,26	115.623,00	18,32
25-Ensino médio	0,00	0,00	0,00	0,00	0,00	0,00
26-Ensino superior	0,00	0,00	0,00	0,00	0,00	0,00
27-Ensino profissional não integrado ao ensino regular	0,00	0,00	0,00	0,00	0,00	0,00
28-Outras	0,00	0,00	0,00	0,00	0,00	0,00
29 - Total de despesas com ações típicas de MDE	8.945.609,00	8.830.769,00	4.413.398,82	49,98	3.105.439,95	35,17
INDICADORES DO FUNDEB			VALOR			
30-Resultado líquido das transferências do Fundeb				820.361,88		
31-Despesas custeadas com a complementação do Fundeb no exercício				888.579,46		
32-Receta de aplicação financeira dos recursos do Fundeb até o bimestre				23.972,57		
33-Despesas custeadas com superavit financeiro do exercício anterior do Fundeb				0,00		
34-Despesas custeadas com o superavit financeiro do exercício anterior, de outros recursos de impostos				4.275,83		
35-Restos a pagar inscritos no exercício sem disponibilidade financeira				0,00		
36-Cancelamento no exercício de restos a pagar inscritos com dispon. de recursos de impostos vinculados ao ensino				0,00		
37-Total das deduções para fins do limite constitucional				1.737.189,74		
38-Total das despesas para fins de limite ((23 + 24) - 37)				1.368.250,21		



39-Mínimo de 25% das receitas resultantes de impostos em MDE (38/3 x 100)%

20,92

OUTRAS INFORMAÇÕES PARA CONTROLE

OUTRAS DESPESAS CUSTEADAS COM RECEITAS ADICIONAIS PARA FINANCIAMENTO DO ENSINO	DOTAÇÃO INICIAL	DOTAÇÃO ATUALIZADA (d)	DESPESAS EMPENHADAS		DESPESAS LIQUIDADAS	
			ATÉ O BIMESTRE (e)	% (f)=(e/d)x100	ATÉ O BIMESTRE (g)	% (h)=(g/d)x100
40 - Despesas custeadas com a aplicação financeira de outros recursos de impostos vinculados ao ensino	0,00	0,00	0,00	0,00	0,00	0,00
41 - Despesas custeadas com a contribuição social do salário-educação	126.505,65	126.505,65	126.505,65	100,00	126.505,65	100,00
42 - Despesas custeadas com operações de crédito	0,00	0,00	0,00	0,00	0,00	0,00
43 - Despesas custeadas com outras receitas para financiamento do ensino	196.463,06	196.463,06	196.463,06	100,00	196.463,06	100,00
44 - Total de outras despesas custeadas com receitas adicionais para financiamento do ensino (40+41+42+43)	322.968,71	322.968,71	322.968,71	100,00	322.968,71	100,00
45 - Total geral de despesas com MDE (29+44)	3.428.408,66	3.428.408,66	3.428.408,66	100,00	3.428.408,66	100,00

RESTOS A PAGAR INSCRITOS COM DISPONIBILIDADE FINANCEIRA DE RECURSOS DE IMPOSTOS VINCULADOS AO ENSINO

	A PAGAR ATÉ O BIMESTRE	CANCELADAS EM EXERCÍCIO(g)
46 - Restos a pagar de despesas com MDE	201.780,28	0,00
46.1 - Executadas com recursos de impostos ao ensino	93.179,24	0,00
46.2 - Executadas com recursos do FUNDEB	108.601,04	0,00

FLUXO FINANCEIRO DOS RECURSOS DO FUNDEB

	VALOR
47-SALDO FINANCEIRO DO FUNDEB EM 31 DE DEZEMBRO DO EXERCÍCIO ANTERIOR	242.841,89
48-(+) INGRESSO DE RECURSOS DO FUNDEB ATÉ O BIMESTRE	2.990.995,41
49-(-) PAGAMENTOS EFETUADOS ATÉ O BIMESTRE	2.903.802,65
49.1-(-) Orçamento do exercício	2.903.802,65

49.2-(-) Restos a pagar	0,00
50-(-) RECEITA DE APLICAÇÃO FINANCEIRA DOS RECURSOS DO FUNDEB ATÉ O	23.972,57
51-(-) SALDO FINANCEIRO DO FUNDEB NO EXERCÍCIO ATUAL	354.007,22

FONTE: SISTEMA: Aspec Informática - UNIDADE RESPONSÁVEL: Prefeitura Municipal de Altaneira - DATA DA EMISSÃO: 30/06/2016 - HORA DA EMISSÃO: 13:25:28

Notas: - O item 35 exibirá, nos bimestres anteriores a dezembro, o 'valor liquidado e a pagar' sem disponibilidade financeira, para que já se tenha uma 'prévia' do valor que que será deduzido em dezembro. Isto permite que se tenha conhecimento antecipado de deduções que só seriam exibidas em dezembro.

Joaquim Soares Neto  
PREFEITO MUNICIPAL

HABIL CONTABILIDADE ASSESSORIA LTDA.  
CONTADOR

Arivaldo Soares Teles  
SECRETARIO DE ADMINISTRAÇÃO E FINANÇAS

Maria Socorro Albino  
RESPONSÁVEL CONTROLE INTERNO

RREO - ANEXO 12 (LC 141/2012, art.35)

R\$ 1,00

RECEITAS PARA APURAÇÃO DA APLICAÇÃO EM AÇÕES E SERVIÇOS PÚBLICOS DE SAÚDE	PREVISÃO INICIAL	PREVISÃO ATUALIZADA (a)	RECEITAS REALIZADAS	
			ATÉ O BIMESTRE (b)	% (c) = (b/a)x100
<b>RECEITAS DE IMPOSTOS LÍQUIDA (I)</b>	372.800,00	372.800,00	131.376,02	35,24
Imposto Predial e Territorial Urbano - IPTU	2.000,00	2.000,00	17.923,39	896,17
Imposto sobre Transmissão de Bens Intervivos - ITBI	2.000,00	2.000,00	0,00	0,00
Imposto sobre Serviços de Qualquer Natureza - ISS	125.000,00	125.000,00	49.486,60	39,59
Imposto de Renda Retido na Fonte - IRRF	188.000,00	188.000,00	63.966,03	34,02
Imposto Territorial Rural - ITR	0,00	0,00	0,00	0,00
Multas, juros de mora e outros encargos de impostos	400,00	400,00	0,00	0,00
Dívida ativa de impostos	55.000,00	55.000,00	0,00	0,00
Multas, juros de mora, atualização monetária e outros encargos da dívida ativa de impostos	400,00	400,00	0,00	0,00
<b>RECEITAS DE TRANSFERÊNCIAS CONSTITUCIONAIS E LEGAIS (II)</b>	14.350.000,00	14.350.000,00	6.410.270,88	44,67
Cota Parte FPM	8.905.000,00	8.905.000,00	3.903.729,69	43,84
Cota Parte ITR	1.000,00	1.000,00	53,96	5,40
Cota Parte IPVA	164.000,00	164.000,00	166.135,29	101,30
Cota Parte ICMS	5.234.000,00	5.234.000,00	2.324.773,82	44,42
Cota Parte IPT - Exportação	28.000,00	28.000,00	7.541,06	26,93
Compensações Financeiras Provenientes de Impostos e Transferências constitucionais	18.000,00	18.000,00	8.037,06	44,65
Desoneração ICMS LC 87/97	18.000,00	18.000,00	8.037,06	44,65
Outras	0,00	0,00	0,00	0,00
<b>TOTAL DE RECEITAS PARA APURAÇÃO DA APLICAÇÃO EM AÇÕES E SERVIÇOS PÚBLICOS DE SAÚDE(III) = I+II</b>	14.722.800,00	14.722.800,00	6.541.646,90	44,43

RECEITAS ADICIONAIS PARA FINANCIAMENTO DA SAÚDE	PREVISÃO INICIAL	PREVISÃO ATUALIZADA (c)	RECEITAS REALIZADAS	
			ATÉ O BIMESTRE (d)	% (d/c)*100
<b>TRANSFERÊNCIAS DE RECURSOS DO SISTEMA ÚNICO DE SAÚDE - SUS (II)</b>	1.395.880,00	1.395.880,00	910.973,49	65,26
Provenientes da União	1.345.880,00	1.345.880,00	910.973,49	67,69
Provenientes do Estado	50.000,00	50.000,00	0,00	0,00
Desoneração ICMS (LC 87/96)	0,00	0,00	0,00	0,00
Outras receitas do SUS	0,00	0,00	0,00	0,00
<b>TRANSFERÊNCIAS VOLUNTÁRIAS</b>	102.000,00	102.000,00	300.000,00	294,12



RECEITAS DE OPERAÇÕES DE CRÉDITO VINCULADAS À SAÚDE	0,00	0,00	0,00	0,00
OUTRAS RECEITAS PARA FINANCIAMENTO DA SAÚDE	2.000,00	2.000,00	9.403,31	470,17
<b>TOTAL DE RECEITAS ADICIONAIS PARA FINANCIAMENTO DA SAÚDE</b>	<b>1.499.880,00</b>	<b>1.499.880,00</b>	<b>1.220.376,80</b>	<b>81,36</b>

DESPESAS COM SAÚDE (por grupo de natureza de despesa)	DOTAÇÃO INICIAL	DOTAÇÃO ATUALIZADA (e)	DESPESAS EMPENHADAS		DESPESAS LIQUIDADAS		INSCRITAS EM RESTOS A PAGAR NÃO PROCESSADOS
			ATÉ O BIMESTRE (f)	(f/e) x 100	ATÉ O BIMESTRE (g)	(g/e) x 100	
<b>DESPESAS CORRENTES</b>	<b>4.438.500,00</b>	<b>4.623.640,00</b>	<b>2.670.934,39</b>	<b>57,77</b>	<b>2.040.215,56</b>	<b>44,13</b>	<b>630.718,83</b>
Pessoal e encargos sociais	2.714.880,00	2.776.880,00	1.783.953,59	64,24	1.283.907,47	46,24	500.046,12
Juros e encargos da dívida	0,00	0,00	0,00	0,00	0,00	0,00	0,00
Outras despesas correntes	1.723.620,00	1.846.760,00	886.980,80	48,03	756.308,09	40,95	130.672,71
<b>DESPESAS DE CAPITAL</b>	<b>673.500,00</b>	<b>652.500,00</b>	<b>204.698,90</b>	<b>31,37</b>	<b>204.698,90</b>	<b>31,37</b>	<b>0,00</b>
Investimentos	661.500,00	640.500,00	204.698,90	31,96	204.698,90	31,96	0,00
Inversões financeiras	2.000,00	2.000,00	0,00	0,00	0,00	0,00	0,00
Amortização de dívidas	10.000,00	10.000,00	0,00	0,00	0,00	0,00	0,00
<b>TOTAL DAS DESPESAS COM SAÚDE (IV)</b>	<b>5.112.000,00</b>	<b>5.276.140,00</b>	<b>2.875.633,29</b>	<b>54,50</b>	<b>2.244.914,46</b>	<b>42,55</b>	<b>630.718,83</b>

DESPESAS COM SAÚDE NÃO COMPUTADAS PARA FINS DE APURAÇÃO DO PERCENTUAL MÍNIMO	DOTAÇÃO INICIAL	DOTAÇÃO ATUALIZADA	DESPESAS EMPENHADAS		DESPESAS LIQUIDADAS		INSCRITAS EM RESTOS A PAGAR NÃO PROCESSADOS
			ATÉ O BIMESTRE (h)	(h/IVf) x 100	ATÉ O BIMESTRE (i)	(i/IVg) x 100	
<b>DESPESAS COM INATIVOS E PENSIONISTAS</b>	<b>0,00</b>	<b>0,00</b>	<b>0,00</b>	<b>0,00</b>	<b>0,00</b>	<b>0,00</b>	<b>0,00</b>
<b>DESPESAS COM ASSISTÊNCIA À SAÚDE QUE NÃO ATENDE AO PRINCÍPIO DE ACESSO UNIVERSAL</b>	<b>0,00</b>	<b>0,00</b>	<b>0,00</b>	<b>0,00</b>	<b>0,00</b>	<b>0,00</b>	<b>0,00</b>
<b>DESPESAS CUSTEADAS COM OUTROS RECURSOS</b>	<b>910.973,49</b>	<b>910.973,49</b>	<b>910.973,49</b>	<b>31,68</b>	<b>910.973,49</b>	<b>40,58</b>	<b>0,00</b>
Recursos de transferências do sistema único de saúde - SUS	910.973,49	910.973,49	910.973,49	31,68	910.973,49	40,58	0,00
Recursos de operações de crédito	0,00	0,00	0,00	0,00	0,00	0,00	0,00
Outros recursos	0,00	0,00	0,00	0,00	0,00	0,00	0,00
<b>OUTRAS AÇÕES E SERVIÇOS NÃO COMPUTADOS</b>	<b>0,00</b>	<b>0,00</b>	<b>0,00</b>	<b>0,00</b>	<b>0,00</b>	<b>0,00</b>	<b>0,00</b>
<b>RESTOS A PAGAR NÃO PROCESSADOS INSCRITOS INDEVIDAMENTE NO EXERCÍCIO SEM DISPONIBILIDADE FINANCEIRA</b>	<b>-</b>	<b>-</b>	<b>250.460,32</b>	<b>-</b>	<b>0,00</b>	<b>-</b>	<b>0,00</b>
<b>DESPESAS CUSTEADAS COM DISPONIBILIDADE DE CAIXA VINCULADA AOS RESTOS A PAGAR CANCELADOS</b>	<b>0,00</b>	<b>0,00</b>	<b>0,00</b>	<b>0,00</b>	<b>0,00</b>	<b>0,00</b>	<b>0,00</b>



DESPESAS CUSTEADAS COM RECURSOS VINCULADOS A PARCELA DO PERCENTUAL MÍNIMO QUE NÃO FOI APLICADA EM AÇÕES E SERVIÇOS DE EM EXERCÍCIOS ANTERIORES	0,00	0,00	0,00	0,00	0,00	0,00	0,00	0,00	0,00
TOTAL DAS DESPESAS COM NÃO COMPUTADAS (V)	910.973,49	910.973,49	1.161.433,81	127,49	910.973,49	100,00	250.460,32		
TOTAL DAS DESPESAS COM AÇÕES E SERVIÇOS PÚBLICOS DE SAÚDE (VI)=(IV-V)	4.201.026,51	4.365.166,51	1.714.199,48	39,27	1.333.940,97	30,56	380.238,51		

PARTICIPAÇÃO DAS DESPESAS COM AÇÕES E SERVIÇOS PÚBLICOS DE SAÚDE NAS RECEITAS DE IMPOSTOS LÍQ. E TRANSF. CONSTITUC. E LEGAIS - LIMITE CONSTITUCIONAL 15% - (VI/III)\*100 (VIII)  
 VALOR REFERENTE A DIFERENÇA ENTRE O VALOR EXECUTADO E O LIMITE MÍNIMO CONSTITUCIONAL (VI - (15%IIIb))

20,39  
 352.693,94

EXECUÇÃO DE RESTOS A PAGAR NÃO PROCESSADOS COM DISPONIBILIDADE DE CAIXA	INSCRITOS	CANCELADOS/PRESCRITOS	PAGOS	A PAGAR	PARCELA CONSIDERADA NO LIMITE
Inscritos em 2015	0,00	0,00	0,00	0,00	0,00
Inscritos em 2014	0,00	0,00	0,00	0,00	0,00
Inscritos em 2013	0,00	0,00	0,00	0,00	0,00
Inscritos em 2012	0,00	0,00	0,00	0,00	0,00
Inscritos em exercícios anteriores a 2012	0,00	0,00	0,00	0,00	0,00
<b>TOTAL (VIII)</b>	0,00	0,00	0,00	0,00	0,00

CONTROLE DE RESTOS A PAGAR CANCELADOS OU PRESCRITOS PARA FINS DE APLICAÇÃO DA DISPONIBILIDADE DE CAIXA CONFORME ART 24, PAR 1º, 2º	RESTOS A PAGAR CANCELADOS OU PRESCRITOS	
	SALDO INICIAL	SALDO FINAL (NÃO APLICADO)
Restos a pagar cancelados ou prescritos em 2016	0,00	0,00
Restos a pagar cancelados ou prescritos em 2015	0,00	0,00
Restos a pagar cancelados ou prescritos em 2014	0,00	0,00
Restos a pagar cancelados ou prescritos em 2013	0,00	0,00
Restos a pagar cancelados ou prescritos em exercícios anteriores a 2012	0,00	0,00
<b>Total</b>	0,00	0,00

	LIMITE NÃO CUMPRIDO	
	SALDO INICIAL	SALDO FINAL (NÃO APLICADO)
Restos a pagar cancelados ou prescritos em 2016	0,00	0,00
Restos a pagar cancelados ou prescritos em 2015	0,00	0,00
Restos a pagar cancelados ou prescritos em 2014	0,00	0,00
Restos a pagar cancelados ou prescritos em 2013	0,00	0,00
Restos a pagar cancelados ou prescritos em exercícios anteriores a 2012	0,00	0,00
Total	0,00	0,00


CONTROLE DO VALOR REFERENTE AO PERCENTUAL MÍNIMO NÃO CUMPRIDO EM EXERCÍCIOS ANTERIORES PARA FINS DE APLICAÇÃO DOS RECURSOS VINCULADOS CONFORME ARTS 25 E 26


Restos a pagar cancelados ou prescritos em 2016  
 Restos a pagar cancelados ou prescritos em 2015  
 Restos a pagar cancelados ou prescritos em 2014  
 Restos a pagar cancelados ou prescritos em 2013  
 Restos a pagar cancelados ou prescritos em exercícios anteriores a 2012  
 Total

DESPESAS COM SAÚDE (por subfunção)	DOTAÇÃO INICIAL	DOTAÇÃO ATUALIZADA	DESPESAS EMPENHADAS		DESPESAS LIQUIDADAS		INSCRITAS EM RESTOS A PAGAR NÃO PROCESSADOS
			ATÉ O BIMESTRE (1)	(1/total 1)x100 %	ATÉ O BIMESTRE (m)	(m/total m)x100 %	
Atenção básica	2.073.000,00	2.145.540,00	782.569,73	27,21	591.680,35	26,36	190.889,38
Assistência hospitalar e ambulatorial	1.401.500,00	1.473.300,00	1.036.526,84	36,05	834.810,68	37,19	201.716,16
Suporte profilático e terapêutico	62.000,00	62.000,00	0,00	0,00	0,00	0,00	0,00
Vigilância sanitária	150.000,00	150.000,00	0,00	0,00	0,00	0,00	0,00
Vigilância epidemiológica	84.500,00	146.500,00	124.455,07	4,33	108.528,48	4,83	15.926,59
Alimentação e nutrição	0,00	0,00	0,00	0,00	0,00	0,00	0,00
Outras subfunções	1.341.000,00	1.348.800,00	932.081,65	32,41	709.894,95	31,62	222.186,70
TOTAL DE DESPESAS	5.112.000,00	5.276.140,00	2.875.633,29	100,00	2.244.914,46	100,00	630.718,83

FONTE: SISTEMA: Aspec Informática - UNIDADE RESPONSÁVEL: Prefeitura Municipal de Altaneira - DATA DA EMISSÃO: 30/06/2016 - HORA DA EMISSÃO: 13:25:59

RELATÓRIO RESUMIDO DA EXECUÇÃO ORÇAMENTÁRIA  
DEMONSTRATIVO DAS RECEITAS DE IMPOSTOS E  
DAS DESPESAS PRÓPRIAS COM SAÚDE  
ORÇAMENTOS FISCAL E DA SEGURIDADE SOCIAL  
3º bimestre de 2016 (Maio a Junho)

  
JOAQUIM SOARES NETO  
PREFEITO MUNICIPAL

  
HABIL CONTABILIDADE ASSESSORIA LTDA.  
CONTADOR

  
ARTOVALDO SOARES TELES  
SECRETARIO DE ADMINISTRAÇÃO E FINANÇAS

  
MARIA SOCORRO ALBINO  
RESPONSÁVEL CONTROLE INTERNO



RREO - ANEXO 13 (Lei no. 11.079 de 30.12.2004, arts 22, 25 e 28 )

R\$ 1,00

ESPECIFICAÇÃO	SALDO TOTAL EM 31 DE DEZEMBRO DO EXERCÍCIO ANTERIOR (a)	REGISTROS EFETUADOS EM EXERCÍCIO ATUAL		SALDO TOTAL (c)=(a+b)
		No bimestre	Até o bimestre (b)	
<b>TOTAL DE ATIVOS</b>				
Direitos futuros				
Ativos contabilizados na SPE				
Contrapartida para provisões de PPP				
<b>TOTAL DE PASSIVOS (I)</b>				
Obrigações não relacionadas a serviços				
Contrapartida para ativos da SPE				
Provisões de PPP				
<b>GARANTIAS DE PPP (II)</b>				
<b>SALDO LÍQUIDO DE PASSIVOS DE PPP (III) = ( I-II )</b>				
<b>PASSIVOS CONTINGENTES</b>				
Contraprestações futuras				
Riscos não provisionados				
Outros passivos contingentes				
<b>ATIVOS CONTINGENTES</b>				
Serviços futuros				
Outros ativos contingentes				

DESPESAS DE PPP	EXERCÍCIO ANTERIOR	EXERCÍCIO CORRENTE (EC)	<EC + 1>	<EC + 2>	<EC + 3>	<EC + 4>	<EC + 5>	<EC + 6>	<EC + 7>	<EC + 8>	<EC + 9>
Do ente federado											
Das estatais não-dependentes											
TOTAL DAS DESPESAS											
RECEITA CORRENTE LÍQUIDA(RCL)	18.989.523,85	10.069.548,85									
TOTAL DAS DESPESAS / RCL (%)											


Nota:

FONTE: SISTEMA: Aspec Informática - UNIDADE RESPONSÁVEL: Prefeitura Municipal de Altaneira - DATA DA EMISSÃO: 30/06/2016 - HORA DA EMISSÃO: 13:26:12

  
 JONÁDEM SOARES NETO  
 PREFEITO MUNICIPAL

  
 HÂBIL CONTABILIDADE ASSESSORIA LTDA.  
 CONTADOR

  
 ARIVALDO SOARES TELES  
 SECRETÁRIO DE ADMINISTRAÇÃO E FINANÇAS

  
 MARIA SOCORRO ALBINO  
 RESPONSÁVEL CONTROLE INTERNO

R\$ 1,00

LRF, Art 48, Anexo XIV

BALANÇO ORÇAMENTÁRIO		Até o Bimestre
<b>RECEITAS</b>		
Previsão Inicial da Receita		24.867.085,08
Previsão Atualizada da Receita		24.867.085,08
Receitas Realizadas		10.756.196,83
Deficit Orçamentário		0,00
Saldos de Exercícios Anteriores (Utilizados para créditos Adicionais)		0,00
<b>DESPESAS</b>		
Dotação Inicial		24.867.085,08
Créditos Adicionais		0,00
Dotação Atualizada		24.867.085,08
Despesas Empenhadas		12.641.951,22
Despesas Liquidadas		9.636.232,80
Despesas Pagas		8.206.333,87
Superavit Orçamentário		1.119.964,03
<b>DESPESAS POR FUNÇÃO/SUBFUNÇÃO</b>		
Despesas Empenhadas		12.641.951,22
Despesas Liquidadas		9.636.232,80
<b>RECEITA CORRENTE LÍQUIDA - RCL</b>		
Receita Corrente Líquida		19.532.216,03
<b>RECEITAS E DESPESAS DOS REGIMES DE PREVIDÊNCIA</b>		
<b>Regime Geral de Previdência Social</b>		
Receitas Previdenciárias Realizadas (I)		
Despesas Previdenciárias Liquidadas (II)		
Resultado Previdenciárias Liquidadas (III) = (I - II)		
<b>Regime Próprio de Previdência Social dos Servidores Públicos</b>		
Receitas Previdenciárias Realizadas (IV)		0,00
Despesas Previdenciárias Liquidadas (V)		0,00
Resultado Previdenciário (VI) = (IV - V)		0,00



RESULTADOS NOMINAL E PRIMÁRIO			
	Meta fixada no AMF da LDO (a)	Resultado apurado até o bimestre (b)	% em relação à meta (b/a)
Resultado Nominal	356.473,62	-1.171.617,22	-328,67 %
Resultado Primário	-1.622.134,00	1.410.895,65	-86,98 %

RESTOS A PAGAR POR PODER E MINISTÉRIO PÚBLICO

	Inscrição	Cancelamento Até o Bimestre	Pagamento Até o Bimestre	Saldo a Pagar
RESTOS A PAGAR PROCESSADOS				
Poder Executivo	1.805.396,68	0,00	1.292.261,74	513.134,94
Poder Legislativo	6.599,45	0,00	0,00	6.599,45
Poder Judiciário	0,00	0,00	0,00	0,00
Ministério Público	0,00	0,00	0,00	0,00
RESTOS A PAGAR NÃO PROCESSADOS				
Poder Executivo	0,00	0,00	0,00	0,00
Poder Legislativo	938,13	0,00	0,00	938,13
Poder Judiciário	0,00	0,00	0,00	0,00
Ministério Público	0,00	0,00	0,00	0,00
<b>TOTAL</b>	<b>1.812.934,26</b>	<b>0,00</b>	<b>1.292.261,74</b>	<b>520.672,52</b>

DESPESAS COM AÇÕES TÍPICAS DE MANUTENÇÃO E DESENVOLVIMENTO DO ENSINO

	Valor Apurado Até o Bimestre	Limites Constitucionais Anuais	
		% Mínimo a Aplicar no Exercício	% Aplicado Até o Bimestre
Mínimo Anual de <18%/25%> das receitas de impostos na manutenção e desenvolvimento do Ensino	1.368.250,21	25%	20,92
Mínimo Anual de 60% do FUNDEB na Remuneração do Magistério com Ensino Fundamental e Médio	1.819.801,74	60%	60,36
Mínimo Anual de 60% do FUNDEB na Remuneração do Magistério com Educ. Infantil e Ensino Fundamental	0,00	60%	0,00
Complementação da União ao FUNDEB	888.579,46	R\$4.500.000,00	19,75

Mínimo Anual de <18%/25%> das receitas de impostos na manutenção e desenvolvimento do Ensino  
 Mínimo Anual de 60% do FUNDEB na Remuneração do Magistério com Ensino Fundamental e Médio  
 Mínimo Anual de 60% do FUNDEB na Remuneração do Magistério com Educ. Infantil e Ensino Fundamental  
 Complementação da União ao FUNDEB



RECEITAS DE OPERAÇÕES DE CRÉDITO E DESPESAS DE CAPITAL	Valor Apurado Até o Bimestre	Saldo a Realizar
Receitas de operações de Crédito	0,00	100.000,00
Despesa de Capital Líquida	1.627.802,56	3.623.799,52



PROJEÇÃO ATUARIAL DOS REGIMES DE PREVIDÊNCIA	EXERCÍCIO	100.º EXERCÍCIO	200.º EXERCÍCIO	350.º EXERCÍCIO
Regime Geral de Previdência Social				
Receitas Previdenciárias (I)				
Despesas Previdenciárias (II)				
Resultado Previdenciário (I - II)				
Regime Próprio de Previdência Social dos servidores públicos				
Receitas Previdenciárias (IV)				
Despesas Previdenciárias (V)				
Resultado Previdenciário (IV - V)				

RECEITAS DA ALIENAÇÃO DE ATIVOS E APLICAÇÃO DOS RECURSOS	Valor Apurado Até o Bimestre	Saldo a Realizar
Receita de Capital Resultante da Alienação de Ativos	0,00	20.000,00
Aplicação dos Recursos da Alienação de Ativos		

DESPESAS COM AÇÕES E SERVIÇOS PÚBLICOS DE SAÚDE	Limites Constitucionais Anuais	
	Valor Apurado Até o Bimestre	% Mínimo a Aplicar no Exercício   % Aplicado Até o Bimestre
Despesas Próprias com Ações e Serviços Públicos de Saúde	1.333.940,97	15,00 %   20,39 %



DESPESAS DE CARÁTER CONTINUADO DERIVADAS DE PPP	Valor Apurado no Exercício Corrente
Despesas de Caráter Continuoado Derivadas de PPP	
Total das Despesas / RCL (%)	%

FONTE: SISTEMA: Aspec Informática - Unidade Responsável: Prefeitura Municipal de Altaneira - DATA DA EMISSÃO: 30/06/2016 - HORA DA EMISSÃO: 13:27:29

JOAQUIM SOARES NETO  
PREFEITO MUNICIPAL

  
ARIVALDO SOARES TELES  
SECRETARIO DE ADMINISTRAÇÃO E FINANÇAS

  
HABIL CONTABILIDADE ASSESSORIA LTDA.  
CONTADOR

  
MARIA SOCORRO ALBINO  
RESPONSÁVEL CONTROLE INTERNO



RREO - ANEXO 9 (LRF, Art.53, parágrafo 1, inciso I)

R\$ 1,00

RECEITAS	PREVISÃO ATUALIZADA (a)	RECEITAS REALIZADAS			SALDO NÃO REALIZADO (a-b)
		(b)			
RECEITAS DE OPERAÇÕES DE CRÉDITO (I)	100.000,00	0,00	0,00	0,00	100.000,00
DESPESAS	DOTAÇÃO ATUALIZADA (d)	DESPESAS EMPENHADAS (e)	DESPESAS LIQUIDADAS	EXECUTAR INSCRITAS EM RESTOS A PAGAR NÃO PROCESSADOS	SALDO NÃO EXECUTADO (F) = (d - e)
DESPESAS DE CAPITAL	5.251.602,08	1.627.802,56	1.577.432,86	50.369,70	3.623.799,52
(-) Incentivos Fiscais a Contribuinte	0,00	0,00	0,00	0,00	0,00
(-) Incentivos Fiscais a Contribuinte por Instituições Financeiras	0,00	0,00	0,00	0,00	0,00
DESPESAS DE CAPITAL LÍQUIDAS (II)	5.251.602,08	1.627.802,56	1.577.432,86	50.369,70	3.623.799,52
RESULTADO PARA APURAÇÃO DA REGRA DE OURO (III)=(I-II)	-5.151.602,08	-1.627.802,56			-3.528.799,52

Obs: Caso este demonstrativo seja listado em mês diferente de dezembro, a coluna 'inscrites em restos a pagar não processado' conterá o saldo do empenhado a liquidar

FONTE: SISTEMA: ASPEC Informatica - UNIDADE RESPONSÁVEL: Prefeitura Municipal de Altaneira - DATA DA EMISSÃO: 30/06/2016 - HORA DA EMISSÃO: 13:27:43

  
 JOAQUIM SOARES NETO  
 PREFEITO MUNICIPAL

  
 HABIL CONTABILIDADE ASSESSORIA LTDA.  
 CONTADOR

RREO - ANEXO 9 (LRF, Art.53, parágrafo 1, inciso I)

  
ARIOVALDO SOARES TELES  
SECRETARIO DE ADMINISTRAÇÃO E FINANÇAS

  
MARIA SOCORRO ALBINO  
RESPONSÁVEL CONTROLE INTERNO

R\$ 1,00

RREO - ANEXO 11 (LRF, Art. 53, parágrafo 1º inciso III)

R\$ 1,00

RECEITAS	PREVISÃO ATUALIZADA (a)	RECEITAS REALIZADAS (b)	SALDO A REALIZAR (c)=(a-b)
RECEITAS DE CAPITAL - ALIENAÇÃO DE ATIVOS (I)	20.000,00	0,00	20.000,00
Alienação de bens móveis	20.000,00	0,00	20.000,00
Alienação de bens imóveis	0,00	0,00	0,00


  

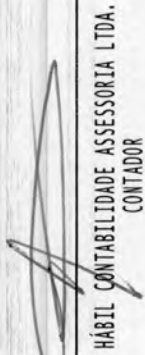
DESPESAS	DOTAÇÃO ATUALIZADA (d)	DESPESAS EMPENHADAS	DESPESAS LIQUIDADAS	DESPESAS PAGAS (e)	DESPESAS INSCRITAS EM RESTOS A PAGAR NÃO PROCESSADOS	PAGAMENTO DE RESTOS A PAGAR (f)	SALDO A PAGAR (g)=(d-e)
APLICAÇÃO DOS RECURSOS DA ALIENAÇÃO DE ATIVOS	-	-	-	-	-	-	-
DESPESAS DE CAPITAL	-	-	-	-	-	-	-
Investimentos	-	-	-	-	-	-	-
Inversões financeiras	-	-	-	-	-	-	-
Amortização de dívidas	-	-	-	-	-	-	-
DESPESAS CORRENTES DO REGIME DE PREVIDÊNCIA	-	-	-	-	-	-	-
Regime Próprio de Previdência dos Servidores	-	-	-	-	-	-	-

EXERCÍCIO (2015) (h)	EXERCÍCIO (2016) (i) = (Ib) - (IIe+IIIf)	SALDO ATUAL (j)=(IIIh+IIIi)
SALDO FINANCEIRO A APLICAR		
VALOR (III)		

FONTE: SISTEMA: Aspec Informática - UNIDADE RESPONSÁVEL: Prefeitura Municipal de Altaneira - DATA DA EMISSÃO: 30/06/2016 - HORA DA EMISSÃO: 13:27:32

  
 JOAQUIM SOARES NETO  
 PREFEITO MUNICIPAL


  
 HÂBIL CONTABILIDADE ASSESSORIA LTDA.  
 CONTADOR



RREO - ANEXO 11 (LRF, Art. 53, parágrafo 1º inciso III)

R\$ 1,00

  
ARIOVALDO SOARES TELES  
SECRETARIO DE ADMINISTRAÇÃO E FINANÇAS

  
MARIA SOCORRO ALBINO  
RESPONSÁVEL CONTROLE INTERNO

RELATÓRIO RESUMIDO DA EXECUÇÃO ORÇAMENTÁRIA  
ATUALIZADO DO REGIME PRÓPRIO DE PREVIDÊNCIA SOCIAL DOS SERVIDORES PÚBLICOS  
ORÇAMENTOS FISCAL E DA SEGURIDADE SOCIAL  
3º bimestre de 2016 (Maio a Junho)

Ceará  
Governador Municipal de Altaneira  
Consolidado

RREO - ANEXO 10 (LRF, Art 53, § 10, inciso II)

R\$ 1,00

EXERCÍCIO	RECEITAS PREVIDENCIÁRIAS (a)	DESPESAS PREVIDENCIÁRIAS (b)	RESULTADO PREVIDENCIÁRIO (c)=(a-b)	SALDO FINANCEIRO DO EXERCÍCIO (d)=(d' exercício anterior) + (c)
2015	0,00	0,00	0,00	0,00
2016	0,00	0,00	0,00	0,00
2017	0,00	0,00	0,00	0,00
2018	0,00	0,00	0,00	0,00
2019	0,00	0,00	0,00	0,00
2020	0,00	0,00	0,00	0,00
2021	0,00	0,00	0,00	0,00
2022	0,00	0,00	0,00	0,00
2023	0,00	0,00	0,00	0,00
2024	0,00	0,00	0,00	0,00
2025	0,00	0,00	0,00	0,00
2026	0,00	0,00	0,00	0,00
2027	0,00	0,00	0,00	0,00
2028	0,00	0,00	0,00	0,00
2029	0,00	0,00	0,00	0,00
2030	0,00	0,00	0,00	0,00
2031	0,00	0,00	0,00	0,00
2032	0,00	0,00	0,00	0,00
2033	0,00	0,00	0,00	0,00
2034	0,00	0,00	0,00	0,00
2035	0,00	0,00	0,00	0,00
2036	0,00	0,00	0,00	0,00
2037	0,00	0,00	0,00	0,00
2038	0,00	0,00	0,00	0,00
2039	0,00	0,00	0,00	0,00
2040	0,00	0,00	0,00	0,00
2041	0,00	0,00	0,00	0,00
2042	0,00	0,00	0,00	0,00
2043	0,00	0,00	0,00	0,00
2044	0,00	0,00	0,00	0,00
2045	0,00	0,00	0,00	0,00
2046	0,00	0,00	0,00	0,00
2047	0,00	0,00	0,00	0,00







2048	0,00	0,00	0,00	0,00	0,00
2049	0,00	0,00	0,00	0,00	0,00
2050	0,00	0,00	0,00	0,00	0,00
2051	0,00	0,00	0,00	0,00	0,00
2052	0,00	0,00	0,00	0,00	0,00
2053	0,00	0,00	0,00	0,00	0,00
2054	0,00	0,00	0,00	0,00	0,00
2055	0,00	0,00	0,00	0,00	0,00
2056	0,00	0,00	0,00	0,00	0,00
2057	0,00	0,00	0,00	0,00	0,00
2058	0,00	0,00	0,00	0,00	0,00
2059	0,00	0,00	0,00	0,00	0,00
2060	0,00	0,00	0,00	0,00	0,00
2061	0,00	0,00	0,00	0,00	0,00
2062	0,00	0,00	0,00	0,00	0,00
2063	0,00	0,00	0,00	0,00	0,00
2064	0,00	0,00	0,00	0,00	0,00
2065	0,00	0,00	0,00	0,00	0,00
2066	0,00	0,00	0,00	0,00	0,00
2067	0,00	0,00	0,00	0,00	0,00
2068	0,00	0,00	0,00	0,00	0,00
2069	0,00	0,00	0,00	0,00	0,00
2070	0,00	0,00	0,00	0,00	0,00
2071	0,00	0,00	0,00	0,00	0,00
2072	0,00	0,00	0,00	0,00	0,00
2073	0,00	0,00	0,00	0,00	0,00
2074	0,00	0,00	0,00	0,00	0,00
2075	0,00	0,00	0,00	0,00	0,00
2076	0,00	0,00	0,00	0,00	0,00
2077	0,00	0,00	0,00	0,00	0,00
2078	0,00	0,00	0,00	0,00	0,00
2079	0,00	0,00	0,00	0,00	0,00
2080	0,00	0,00	0,00	0,00	0,00
2081	0,00	0,00	0,00	0,00	0,00
2082	0,00	0,00	0,00	0,00	0,00
2083	0,00	0,00	0,00	0,00	0,00
2084	0,00	0,00	0,00	0,00	0,00
2085	0,00	0,00	0,00	0,00	0,00
2086	0,00	0,00	0,00	0,00	0,00
2087	0,00	0,00	0,00	0,00	0,00




2088	0,00	0,00	0,00	0,00
2089	0,00	0,00	0,00	0,00

FONTE: SISTEMA: Aspec Informática - UNIDADE RESPONSÁVEL: Prefeitura Municipal de Altaneira - DATA DA EMISSÃO: 29/07/2016 - HORA DA EMISSÃO: 13:28:00

 JOAQUIM SOARES NETO PREFEITO MUNICIPAL	 HÂBIL CONTABILIDADE ASSESSORIA LTDA. CONTADOR
 ARIVALDO SOARES TELES SECRETARIO DE ADMINISTRAÇÃO E FINANÇAS	 MARIA SOCORRO ALBINO RESPONSÁVEL CONTROLE INTERNO