

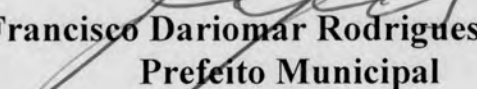


GABINETE DO PREFEITO

CERTIDÃO DE PUBLICAÇÃO

Para os devidos fins de prova, junto ao tribunal de Contas dos Municípios do Ceará – TCM, em especial para atendimento das exigências da Instrução Normativa nº 03/2000 do TCM/CE, **CERTIFICAMOS** que o **Relatório Resumido da Execução Orçamentária – R.R.E.O.** relativo ao **3º Bimestre de 2017**, foi publicado através de fixação em FLANELÓGRAFO na sede desta Prefeitura em 28 de julho de 2017, como também divulgado através do site do município: www.altaneira.ce.gov.br, cumprindo assim as determinações da Lei Complementar 101/2000 (Lei da Responsabilidade Fiscal), nos termos do Art. 48, como também da Constituição Estadual e da decisão do STJ, proferida no resumo especial nº 105.232(96/0056484-5/CEARÁ), tendo em vista ausência de diário oficial.

Paço da Prefeitura Municipal de ALTANEIRA (CE)., 28 de julho de 2017.


Francisco Dariomar Rodrigues Soares
Prefeito Municipal

RREO - ANEXO 1 (LRF, Art 52, inciso I, alínea 'a' e 'b' do inciso II e § 1o.)

R\$ 1,00

RECEITAS ORÇAMENTÁRIAS	PREVISÃO INICIAL	PREVISÃO ATUALIZADA (a)	RECEITAS REALIZADAS			SALDO A REALIZAR (a-c)
			NO BIMESTRE (b)	% b/a	ATÉ O BIMESTRE (c)	
RECEITAS (exceto intra-orçamentárias) (I)	23.241.254,08	23.241.254,08	3.387.016,74	14,57	10.201.132,33	13.040.121,75
RECEITAS CORRENTES	22.502.254,08	22.502.254,08	3.387.016,74	15,05	10.201.132,33	12.301.121,75
RECEITA TRIBUTÁRIA	463.000,00	463.000,00	63.070,22	13,62	191.783,68	271.216,32
Impostos	457.000,00	457.000,00	56.018,71	12,26	174.141,08	282.858,92
Taxas	6.000,00	6.000,00	7.051,51	117,33	17.642,60	-11.642,60
RECEITA DE CONTRIBUIÇÕES	90.000,00	90.000,00	13.667,87	15,19	33.113,22	56.886,78
Contribuição para o custeio do serviço de iluminação pública	90.000,00	90.000,00	13.667,87	15,19	33.113,22	56.886,78
RECEITA PATRIMONIAL	197.000,00	197.000,00	19.973,53	10,14	78.334,05	118.665,95
Receitas imobiliárias	1.000,00	1.000,00	0,00	0,00	0,00	1.000,00
Receitas de valores mobiliários	194.000,00	194.000,00	19.973,53	10,30	78.334,05	115.665,95
Outras receitas patrimoniais	2.000,00	2.000,00	0,00	0,00	0,00	2.000,00
TRANSFERÊNCIAS CORRENTES	21.640.054,08	21.640.054,08	3.287.357,97	15,19	9.769.632,39	11.870.401,69
Transferências intergovernamentais	21.158.054,08	21.158.054,08	3.287.357,97	15,54	9.769.632,39	11.388.401,69
Transferências de convênios	482.000,00	482.000,00	0,00	0,00	0,00	482.000,00
OUTRAS RECEITAS CORRENTES	112.200,00	112.200,00	2.947,15	2,63	128.248,99	-16.048,99
Multa e juros de mora	3.200,00	3.200,00	110,77	3,46	110,77	3.089,23
Indenizações e restituições	61.000,00	61.000,00	2.836,38	4,65	121.877,48	-60.877,48
Receita da dívida ativa	28.000,00	28.000,00	0,00	0,00	98,10	27.901,90
Receitas correntes diversas	20.000,00	20.000,00	0,00	0,00	6.162,64	13.837,36
RECEITAS DE CAPITAL	739.000,00	739.000,00	0,00	0,00	0,00	739.000,00
OPERAÇÕES DE CRÉDITO	49.000,00	49.000,00	0,00	0,00	0,00	49.000,00
Operações de crédito internas	49.000,00	49.000,00	0,00	0,00	0,00	49.000,00
ALIEÇÃO DE BENS	20.000,00	20.000,00	0,00	0,00	0,00	20.000,00
Alienação de bens móveis	20.000,00	20.000,00	0,00	0,00	0,00	20.000,00
TRANSFERÊNCIAS DE CAPITAL	670.000,00	670.000,00	0,00	0,00	0,00	670.000,00
Transferências de convênios	670.000,00	670.000,00	0,00	0,00	0,00	670.000,00
RECEITAS (intra-orçamentárias) (II)	0,00	0,00	0,00	0,00	0,00	0,00
SUBTOTAL DAS RECEITAS (III) = (I + II)	23.241.254,08	23.241.254,08	3.387.016,74	14,57	10.201.132,33	13.040.121,75

OPERAÇÕES DE CRÉDITO / REFINANCIAMENTO (IV)
 OPERAÇÕES DE CRÉDITO INTERNAS

Para refinanciamento da dívida mobiliária														
Para refinanciamento da dívida contratual														
OPERAÇÕES DE CRÉDITO EXTERNAS														
Para refinanciamento da dívida mobiliária														
Para refinanciamento da dívida contratual														
SUBTOTAL COM REFINANCIAMENTO (V) = (III + IV)		23.241.254,08		23.241.254,08		3.387.016,74		14,57		10.201.132,33		43,89		13.040.121,75
DÉFICIT (VI)		-		-		-		-		98.411,00		-		-
TOTAL (VII) = (V+VI)		23.241.254,08		23.241.254,08		3.387.016,74		14,57		10.299.543,33		43,89		12.941.710,75
SALDOS DE EXERCÍCIOS ANTERIORES (utilizados para créditos adição														
Recursos arrecadados em exercícios anteriores - RPPS										0,00				
Superávit financeiro										0,00				
Reabertura de créditos adicionais										0,00				

DESPESAS ORÇAMENTÁRIAS	DOTAÇÃO INICIAL (d)	DOTAÇÃO ATUALIZADA (e)	DESPESAS EMPENHADAS		SALDO (g)=(e-f)	DESPESAS LIQUIDADAS		SALDO (i)=(e-h)	DESPESAS PAGAS ATÉ O BIMESTRE (j)	INSCRITAS EM RESTOS A PAGAR NÃO PROCESSADOS (k)
			NO BIMESTRE	ATÉ O BIMESTRE (f)		NO BIMESTRE	ATÉ O BIMESTRE (h)			
DESPESAS (exceto intr										
orçamentárias)(VIII)	23.241.254,08	23.284.254,08	3.181.154,10	13.102.464,30	10.181.789,78	3.815.783,93	10.299.543,33	12.984.710,75	8.802.692,09	2.802.920,97
DESPESAS CORRENTES	17.595.897,90	18.802.235,90	3.165.355,61	11.828.245,46	6.973.990,44	3.710.759,06	9.298.120,60	9.504.115,30	7.825.941,79	2.530.124,86
Pessoal e encargos so	10.466.116,00	10.771.934,00	1.381.348,03	6.670.678,63	4.101.255,37	1.985.007,90	5.410.938,09	5.360.995,91	4.360.646,01	1.259.740,54
Juros e encargos da d	5.000,00	5.000,00	0,00	0,00	5.000,00	0,00	0,00	5.000,00	0,00	0,00
Outras despesas corre	7.124.781,90	8.025.301,90	1.784.007,58	5.157.566,83	2.867.735,07	1.725.751,16	3.887.182,51	4.138.119,39	3.465.295,78	1.270.384,32
DESPESAS DE CAPITAL	5.595.356,18	4.432.018,18	15.798,49	1.274.218,84	3.157.799,34	105.024,87	1.001.422,73	3.430.595,45	976.750,30	272.796,11
Investimentos	4.852.356,18	3.689.018,18	15.798,49	574.218,84	3.114.799,34	15.798,49	574.218,84	3.114.799,34	560.520,05	0,00
Inversões financeiras	8.000,00	8.000,00	0,00	0,00	8.000,00	0,00	0,00	8.000,00	0,00	0,00
Amortização de dívida	735.000,00	735.000,00	0,00	700.000,00	35.000,00	89.226,38	427.203,89	307.796,11	416.230,25	272.796,11
Reserva de contingênci	50.000,00	50.000,00	0,00	0,00	50.000,00	0,00	0,00	50.000,00	0,00	0,00
DESPESAS (intra-										
orçamentárias)(IX)	0,00	0,00	0,00	0,00	0,00	0,00	0,00	0,00	0,00	0,00

SUBTOTAL DAS

[Assinatura]

DESPESAS(X)=(VIII+IX)	23.241.254,08	23.284.254,08	3.181.154,10	13.102.464,30	10.181.789,78	3.815.783,93	10.299.543,33	12.984.710,75	8.802.692,09	2.802.920,97
-----------------------	---------------	---------------	--------------	---------------	---------------	--------------	---------------	---------------	--------------	--------------

AMORTIZAÇÃO DA DÍVIDA REFINANCIAMENTO (XI)										
AMORT. DA DÍVIDA INT										
Divida mobiliária										
Outras dívidas										
AMORT. DA DÍVIDA EXT										
Divida mobiliária										
Outras dívidas										

SUBTOTAL COM REFINANCIAMENTO (XII)=(X+XI)	23.241.254,08	23.284.254,08	3.181.154,10	13.102.464,30	10.181.789,78	3.815.783,93	10.299.543,33	12.984.710,75	8.802.692,09	2.802.920,97
---	---------------	---------------	--------------	---------------	---------------	--------------	---------------	---------------	--------------	--------------

SUPERAVIT (XIII)	-	-	-	-	-	-	0,00	-	-	-
------------------	---	---	---	---	---	---	------	---	---	---

TOTAL (XIV)=(XII+XIII)	23.241.254,08	23.284.254,08	3.181.154,10	13.102.464,30	10.181.789,78	3.815.783,93	10.299.543,33	12.984.710,75	8.802.692,09	2.802.920,97
------------------------	---------------	---------------	--------------	---------------	---------------	--------------	---------------	---------------	--------------	--------------

Reserva do RPPS	0,00	0,00	0,00	0,00	0,00	0,00	0,00	0,00	0,00	0,00
-----------------	------	------	------	------	------	------	------	------	------	------

RECEITAS ORÇAMENTÁRIAS	PREVISÃO INICIAL	PREVISÃO ATUALIZADA (a)	RECEITAS REALIZADAS			SALDO A REALIZAR (a-c)
			NO BIMESTRE (b)	% b/a	ATÉ O BIMESTRE (c)	
RECEITAS (intra-orçamentárias) (II)	0,00	0,00	0,00	0,00	0,00	0,00
RECEITAS CORRENTES	0,00	0,00	0,00	0,00	0,00	0,00
RECEITAS DE CAPITAL	0,00	0,00	0,00	0,00	0,00	0,00


DESPESAS INTRA-ORÇAMENTÁRIAS	DOTAÇÃO INICIAL (d)	DOTAÇÃO ATUALIZADA (e)	DESPESAS EMPENHADAS		SALDO (g)=(e-f)	DESPESAS LIQUIDADAS		SALDO (i)=(e-h)	DESPESAS PAGAS ATÉ O BIMESTRE (j)	INSCRITAS EM RESTOS A PAGAR NÃO PROCESSADOS (k)
			NO BIMESTRE	ATÉ O BIMESTRE (f)		NO BIMESTRE	ATÉ O BIMESTRE (h)			
DESPESAS INTRA-ORÇAMENTÁRIAS	0,00	0,00	0,00	0,00	0,00	0,00	0,00	0,00	0,00	0,00

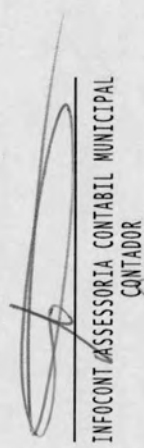
  


DESPESAS CORRENTES	0,00	0,00	0,00	0,00	0,00	0,00	0,00
DESPESAS DE CAPITAL	0,00	0,00	0,00	0,00	0,00	0,00	0,00


FONTE: SISTEMA: Aspec Informática - UNIDADE RESPONSÁVEL: Prefeitura Municipal de Altaneira - DATA DA EMISSÃO: 28/07/2017 - HORA DA EMISSÃO: 10:06:51

Notas: (±) - No modelo da STN inexistente coluna para reduções de dotação. Por este motivo, as reduções foram deduzidas na própria coluna de 'Créditos adicionais', motivo pelo qual esta coluna poderá conter valores negativos, não sendo portanto nenhum erro ser exibido valores negativos na coluna 'Créditos adicionais'.


 FRANCISCO DARIOVAR RODRIGUES SOARES
 PREFEITO MUNICIPAL


 INFOCONT ASSESSORIA CONTABIL MUNICIPAL
 CONTADOR


 JOSE HUMBERTO BATISTA
 SECRETARIO DE ADM. E FINANÇAS


 VIVIAN TAMARA PEREIRA SOUSA
 RESPONSÁVEL CONTROLE INTERNO

FUNÇÃO / SUBFUNÇÃO	DOTAÇÃO INICIAL	DOTAÇÃO ATUALIZADA	DESPESAS EMPENHADAS		SALDO (c) = (a-b)	DESPESAS LIQUIDADAS		SALDO (e) = (a-d)	INSCRITAS EM RESTOS A PAGAR NÃO PROCESSADOS (f)
			NO BIMESTRE	ATÉ O BIMESTRE (b)		NO BIMESTRE	ATÉ O BIMESTRE (d)		
DESPESAS (EXCETO INTRA-ORÇAMENTÁRIAS) (I)	23.241.254,08	23.284.254,08	3.181.154,10	13.102.464,30	10.181.789,78	3.815.783,93	10.299.543,33	12.984.710,75	2.802.920,97
LEGISLATIVA	1.042.000,00	1.042.000,00	0,00	0,00	1.042.000,00	0,00	0,00	1.042.000,00	0,00
Ação Legislativa	1.042.000,00	1.042.000,00	0,00	0,00	1.042.000,00	0,00	0,00	1.042.000,00	0,00
ADMINISTRAÇÃO	4.292.510,00	4.421.920,00	1.040.372,03	3.562.887,61	859.032,39	1.080.244,37	2.695.070,32	1.726.849,68	867.817,29
Administração Geral	4.292.510,00	4.421.920,00	1.040.372,03	3.562.887,61	859.032,39	1.080.244,37	2.695.070,32	1.726.849,68	867.817,29
ASSISTÊNCIA SOCIAL	1.473.570,00	1.606.370,00	115.644,94	876.974,77	729.395,23	249.842,11	655.473,84	950.896,16	221.500,93
Administração Geral	73.000,00	103.000,00	0,00	88.044,15	14.955,85	21.000,77	64.391,63	38.608,37	23.652,52
Assistência ao Idoso	10.000,00	10.000,00	0,00	0,00	10.000,00	0,00	0,00	10.000,00	0,00
Assistência ao Portador de D	5.000,00	5.000,00	0,00	0,00	5.000,00	0,00	0,00	5.000,00	0,00
Assistência à Criança e ao A	70.540,00	70.540,00	0,00	0,00	70.540,00	0,00	0,00	70.540,00	0,00
Assistência Comunitária	1.302.530,00	1.405.330,00	115.644,94	788.930,62	616.399,38	228.841,34	591.082,21	814.747,79	197.848,41
Ensino Superior	12.500,00	12.500,00	0,00	0,00	12.500,00	0,00	0,00	12.500,00	0,00
SAÚDE	4.310.819,90	4.613.629,90	759.237,56	2.757.026,26	1.856.603,64	952.405,01	2.251.031,93	2.362.397,97	505.994,33
Administração Geral	1.084.019,90	1.238.759,90	243.428,16	981.754,32	257.005,58	306.545,13	662.636,42	576.123,48	319.117,90
Atenção Básica	1.484.800,00	1.628.450,00	288.944,49	824.690,15	803.759,85	270.121,14	716.490,03	911.959,97	108.200,12
Assistência Hospitalar e Amb	1.577.250,00	1.569.470,00	187.627,85	811.134,00	758.336,00	332.677,56	753.224,02	816.745,98	57.909,98
Suporte Profilático e Terapê	10.000,00	22.200,00	9.237,06	16.355,59	5.844,41	5.047,44	11.403,03	10.796,97	4.952,56
Vigilância Sanitária	20.000,00	20.000,00	0,00	0,00	20.000,00	0,00	0,00	20.000,00	0,00
Vigilância Epidemiológica	134.750,00	134.750,00	30.000,00	123.092,20	11.657,80	38.013,74	107.278,43	27.471,57	15.813,77
TRABALHO	3.500,00	3.500,00	0,00	0,00	3.500,00	0,00	0,00	3.500,00	0,00
Fomento ao Trabalho	3.500,00	3.500,00	0,00	0,00	3.500,00	0,00	0,00	3.500,00	0,00
EDUCAÇÃO	9.045.890,50	8.417.870,50	1.132.582,33	4.531.388,32	3.886.482,18	1.422.767,27	3.709.394,46	4.708.476,04	821.993,86
Administração Geral	1.290.400,00	1.213.470,00	117.216,29	673.947,22	539.522,78	179.390,29	508.289,90	705.180,10	165.657,32
Ensino Fundamental	6.977.576,50	6.468.918,50	1.008.708,50	3.836.024,00	2.632.894,50	1.236.719,44	3.179.687,46	3.289.731,04	656.336,54
Educação Infantil	725.734,00	683.302,00	6.657,54	21.417,10	661.884,90	6.657,54	21.417,10	661.884,90	0,00
Educação de Jovens e Adultos	43.430,00	43.430,00	0,00	0,00	43.430,00	0,00	0,00	43.430,00	0,00
Educação Básica	8.750,00	8.750,00	0,00	0,00	8.750,00	0,00	0,00	8.750,00	0,00
CULTURA	359.500,00	465.500,00	112.818,45	305.775,97	159.724,03	0,00	192.957,52	272.542,48	112.818,45

FUNÇÃO / SUBFUNÇÃO	DOTAÇÃO INICIAL	DOTAÇÃO ATUALIZADA	DESPESAS EMPENHADAS		SALDO (c) = (a-b)	DESPESAS LIQUIDADAS		SALDO (e) = (a-d)	INSCRITAS EM RESTOS A PAGAR NÃO PROCESSADOS (f)
			NO BIMESTRE	ATÉ O BIMESTRE (b)		NO BIMESTRE	ATÉ O BIMESTRE (d)		
(a)	(b)	(c)	(d)	(e)	(f)				
Difusão Cultural	359.500,00	465.500,00	112.818,45	305.775,97	159.724,03	0,00	192.957,52	272.542,48	112.818,45
URBANISMO	491.000,00	491.000,00	0,00	347.112,58	143.887,42	0,00	347.112,58	143.887,42	0,00
Infra Estrutura Urbana	441.000,00	441.000,00	0,00	347.112,58	93.887,42	0,00	347.112,58	93.887,42	0,00
Serviços Urbanos	50.000,00	50.000,00	0,00	0,00	50.000,00	0,00	0,00	50.000,00	0,00
HABITACAO	100.000,00	100.000,00	0,00	0,00	100.000,00	0,00	0,00	100.000,00	0,00
Habitacao Rural	100.000,00	100.000,00	0,00	0,00	100.000,00	0,00	0,00	100.000,00	0,00
SANEAMENTO	251.000,00	251.000,00	0,00	0,00	251.000,00	0,00	0,00	251.000,00	0,00
Saneamento Básico Rural	201.000,00	201.000,00	0,00	0,00	201.000,00	0,00	0,00	201.000,00	0,00
Saneamento Básico Urbano	50.000,00	50.000,00	0,00	0,00	50.000,00	0,00	0,00	50.000,00	0,00
GESTÃO AMBIENTAL	110.000,00	110.000,00	0,00	0,00	110.000,00	0,00	0,00	110.000,00	0,00
Preservação e Conservação Am	100.000,00	100.000,00	0,00	0,00	100.000,00	0,00	0,00	100.000,00	0,00
Recursos Hídricos	10.000,00	10.000,00	0,00	0,00	10.000,00	0,00	0,00	10.000,00	0,00
AGRICULTURA	41.000,00	41.000,00	0,00	0,00	41.000,00	0,00	0,00	41.000,00	0,00
Assistência Comunitária	15.000,00	15.000,00	0,00	0,00	15.000,00	0,00	0,00	15.000,00	0,00
Promoção da Produção Agropec	26.000,00	26.000,00	0,00	0,00	26.000,00	0,00	0,00	26.000,00	0,00
COMÉRCIO E SERVIÇOS	50.000,00	50.000,00	0,00	0,00	50.000,00	0,00	0,00	50.000,00	0,00
Promoção Comercial	50.000,00	50.000,00	0,00	0,00	50.000,00	0,00	0,00	50.000,00	0,00
ENERGIA	90.000,00	90.000,00	0,00	0,00	90.000,00	0,00	0,00	90.000,00	0,00
Energia Elétrica	90.000,00	90.000,00	0,00	0,00	90.000,00	0,00	0,00	90.000,00	0,00
TRANSPORTE	259.463,68	259.463,68	0,00	0,00	259.463,68	0,00	0,00	259.463,68	0,00
Transporte Rodoviário	259.463,68	259.463,68	0,00	0,00	259.463,68	0,00	0,00	259.463,68	0,00
DESPORTO E LAZER	561.000,00	561.000,00	20.498,79	21.298,79	539.701,21	21.298,79	21.298,79	539.701,21	0,00
Desporto Comunitário	561.000,00	561.000,00	20.498,79	21.298,79	539.701,21	21.298,79	21.298,79	539.701,21	0,00
ENCARGOS ESPECIAIS	710.000,00	710.000,00	0,00	700.000,00	10.000,00	89.226,38	427.203,89	282.796,11	272.796,11
Serviço de Divida Interna	710.000,00	710.000,00	0,00	700.000,00	10.000,00	89.226,38	427.203,89	282.796,11	272.796,11
RESERVA DE CONTINGÊNCIA	50.000,00	50.000,00	0,00	0,00	50.000,00	0,00	0,00	50.000,00	0,00
Reserva de Contingência	50.000,00	50.000,00	0,00	0,00	50.000,00	0,00	0,00	50.000,00	0,00
DESPESAS (INTRA-ORÇAMENTARIAS) (II)	0,00	0,00	0,00	0,00	0,00	0,00	0,00	0,00	0,00


RREO - Anexo 2 (LRF, Art.52, inciso II, alínea 'c')

R\$ 1,00


FUNÇÃO / SUBFUNÇÃO	DOTAÇÃO INICIAL	DOTAÇÃO ATUALIZADA (a)	DESPESAS EMPENHADAS		SALDO (c) = (a-b)	DESPESAS LIQUIDADAS		SALDO (e) = (a-d)	INSCRITAS EM RESTOS A PAGAR NÃO PROCESSADOS (f)
			NO BIMESTRE	ATÉ 0 BIMESTRE (b)		NO BIMESTRE	ATÉ 0 BIMESTRE (d)		


TOTAL (III) = (I + II)	23.241.254,08	23.284.254,08	3.181.154,10	13.102.464,30	10.181.789,78	3.815.783,93	10.299.543,33	12.984.710,75	2.802.920,97
------------------------	---------------	---------------	--------------	---------------	---------------	--------------	---------------	---------------	--------------

FONTE: SISTEMA: Aspec Informática - UNIDADE RESPONSÁVEL: Prefeitura Municipal de Altaneira - DATA DA EMISSÃO: 28/07/2017 - HORA DA EMISSÃO: 10:07:01


 FRANCISCO DARIOIMAR RODRIGUES SOARES
 PREFEITO MUNICIPAL


 INFOCONT, ASSESSORIA CONTABIL MUNICIPAL
 CONTADOR


 JOSE HUMBERTO BATISTA
 SECRETARIO DE ADM. E FINANÇAS


 VIVIAN TAMARA PEREIRA SOUSA
 RESPONSÁVEL CONTROLE INTERNO


ESPECIFICAÇÃO	EVOLUÇÃO DA RECEITA REALIZADA NOS ÚLTIMOS 12 MESES											
	Jul/2016	Ago/2016	Set/2016	Out/2016	Nov/2016	Dez/2016	Jan/2017	Feb/2017	Mar/2017	Abr/2017	Mai/2017	Jun/2017
RECEITAS CORRENTES (I)	1.733.346,09	1.755.482,28	1.515.977,68	1.696.799,33	2.298.282,76	3.302.500,90	1.787.757,93	1.787.757,93	1.787.757,93	1.787.757,93	1.787.757,93	1.787.757,93
Receita tributária	15.586,99	29.235,72	15.799,50	37.988,29	51.130,13	190.774,74	16.430,05	16.430,05	16.430,05	16.430,05	16.430,05	16.430,05
IPTU	2.296,77	0,00	0,00	4.057,95	36.773,39	-1.753,85	3.376,82	3.376,82	3.376,82	3.376,82	3.376,82	3.376,82
ISS	7.815,03	9.300,06	8.814,11	6.418,76	6.912,90	36.006,04	6.810,31	6.810,31	6.810,31	6.810,31	6.810,31	6.810,31
ITBI	0,00	0,00	0,00	0,00	0,00	0,00	0,00	0,00	0,00	0,00	0,00	0,00
IRRF	5.475,19	19.935,66	6.985,39	18.780,78	7.443,84	161.440,55	3.750,36	3.750,36	3.750,36	3.750,36	3.750,36	3.750,36
Outras receitas tributárias	0,00	0,00	0,00	8.730,80	0,00	-4.918,00	2.492,56	2.492,56	2.492,56	2.492,56	2.492,56	2.492,56
Receita de contribuições	5.236,82	4.949,41	5.907,71	6.964,97	11.427,14	1.380,66	8.059,62	8.059,62	8.059,62	8.059,62	8.059,62	8.059,62
Receita patrimonial	14.717,48	14.662,91	12.758,51	10.999,49	11.446,71	14.837,66	18.409,48	18.409,48	18.409,48	18.409,48	18.409,48	18.409,48
Transferências correntes	1.694.216,43	1.705.884,24	1.478.846,47	1.639.107,55	2.222.664,30	3.061.638,91	1.696.086,30	1.696.086,30	1.696.086,30	1.696.086,30	1.696.086,30	1.696.086,30
Cota-parte do FPM	703.408,39	570.352,38	463.810,44	563.017,17	1.027.216,91	1.605.789,41	682.001,89	682.001,89	682.001,89	682.001,89	682.001,89	682.001,89
Cota-parte do ICMS	407.366,59	428.105,19	432.590,38	458.979,01	454.805,32	414.385,91	558.219,60	558.219,60	558.219,60	558.219,60	558.219,60	558.219,60
Cota-parte do IPVA	2.552,62	2.392,78	679,65	1.091,26	1.390,50	2.373,30	16.920,23	16.920,23	16.920,23	16.920,23	16.920,23	16.920,23
Cota-parte do ITR	0,00	0,00	147,85	154,50	0,00	64,79	0,00	0,00	0,00	0,00	0,00	0,00
Transferências da LC 87/96	1.339,51	1.339,51	1.339,51	1.339,51	1.339,51	1.339,51	1.691,11	1.691,11	1.691,11	1.691,11	1.691,11	1.691,11
Transferências da LC 61/89	1.139,38	1.111,35	1.260,79	1.332,57	1.392,65	1.481,66	1.290,22	1.290,22	1.290,22	1.290,22	1.290,22	1.290,22
Transferências do Fundeb	378.260,49	413.506,75	386.635,11	409.350,69	535.805,89	831.743,16	357.092,62	357.092,62	357.092,62	357.092,62	357.092,62	357.092,62
Outras transferências correntes	200.149,45	289.036,28	192.382,74	203.842,84	200.713,52	204.461,17	78.870,63	78.870,63	78.870,63	78.870,63	78.870,63	78.870,63
Outras receitas correntes	3.588,37	730,00	2.665,49	1.739,03	1.614,48	33.668,93	48.772,48	48.772,48	48.772,48	48.772,48	48.772,48	48.772,48
DEDUÇÕES (II)	174.461,64	200.668,32	179.965,71	198.872,62	297.228,96	338.772,37	252.024,58	252.024,58	252.024,58	252.024,58	252.024,58	252.024,58
Ded. de receita para formação do Fundeb	174.461,64	200.668,32	179.965,71	198.872,62	297.228,96	338.772,37	252.024,58	252.024,58	252.024,58	252.024,58	252.024,58	252.024,58
RECEITA CORRENTE LÍQUIDA (III)=(I-II)	1.558.884,45	1.554.813,96	1.336.011,97	1.497.926,71	2.001.053,80	2.964.228,53	1.535.733,35	1.535.733,35	1.535.733,35	1.535.733,35	1.535.733,35	1.535.733,35




ESPECIFICAÇÃO	EVOLUÇÃO DA RECEITA REALIZADA NOS ÚLTIMOS 12 MESES						TOTAL (ÚLTIMOS 12 MESES)	PREVISÃO ATUALIZADA EXERCÍCIO
	Feb/2017	Mar/2017	Abr/2017	Mai/2017	Jun/2017			
RECEITAS CORRENTES (I)	2.192.670,70	1.904.941,47	1.910.345,93	1.969.340,49	1.920.885,35	23.988.330,91	25.105.054,08	
Receita tributária	32.742,03	18.555,75	60.985,63	26.003,53	37.066,69	532.299,05	463.000,00	
IPTU	0,00	0,00	1.649,04	0,00	258,18	46.658,30	36.000,00	
ISS	3.825,34	8.090,06	11.239,00	9.158,46	7.216,27	121.606,34	125.000,00	
ITBI	0,00	0,00	340,00	0,00	2.000,00	2.340,00	2.000,00	
IRRF	28.313,26	10.120,79	40.607,39	11.687,38	25.698,42	340.239,01	294.000,00	
Outras receitas tributárias	603,43	344,90	7.150,20	5.157,69	1.893,82	21.455,40	6.000,00	
Receita de contribuições	5.500,32	221,83	5.663,58	7.528,19	6.139,68	68.979,93	90.000,00	
Receita patrimonial	14.288,39	16.008,60	9.653,85	11.914,45	8.061,88	157.756,81	197.000,00	
Transferências correntes	2.138.907,08	1.864.201,30	1.764.700,18	1.922.554,13	1.868.012,94	23.056.819,83	24.242.854,08	
Cota-parte do FPM	874.308,05	547.807,58	660.014,98	748.673,08	690.063,75	9.136.464,03	9.346.666,00	
Cota-parte do ICMS	290.881,06	704.065,78	506.756,98	524.171,39	526.191,75	5.706.518,96	4.650.000,00	
Cota-parte do IPVA	26.407,03	15.751,16	12.032,16	10.656,06	9.344,19	101.590,94	332.000,00	
Cota-parte do ITR	0,00	0,00	45,22	216,24	234,67	883,27	1.000,00	
Transferências da LC 87/96	1.691,11	1.691,11	1.691,11	1.691,11	1.691,11	18.183,72	16.000,00	
Transferências da LC 61/89	1.731,95	1.361,00	1.643,43	1.541,98	1.550,36	16.877,34	15.000,00	
Transferências do Fundeb	720.398,17	447.226,24	416.114,22	442.519,44	429.541,50	5.768.494,28	5.981.988,00	
Outras transferências correntes	223.489,71	145.998,43	166.402,08	193.084,83	209.375,61	2.307.807,29	3.900.200,08	
Outras receitas correntes	1.232,68	5.953,99	69.342,69	1.342,19	1.604,96	172.475,29	112.200,00	
DEDUÇÕES (II)	239.003,82	254.135,30	236.436,74	257.389,94	245.819,16	2.874.279,16	2.602.800,00	
Deo. de receita para formação do Fundeb	239.003,82	254.135,30	236.436,74	257.389,94	245.819,16	2.874.279,16	2.602.800,00	
RECEITA CORRENTE LÍQUIDA (III)=(I-II)	1.953.666,88	1.650.806,17	1.673.909,19	1.711.950,55	1.675.066,19	21.114.051,75	22.502.254,08	


FONTE: SISTEMA: Aspec Informática - UNIDADE RESPONSÁVEL: Prefeitura Municipal de Altaneira - DATA DA EMISSÃO: 28/07/2017 - HORA DA EMISSÃO: 10:07:11

RELATÓRIO RESUMIDO DA EXECUÇÃO ORÇAMENTÁRIA
DEMONSTRATIVO DA RECEITA CORRENTE LÍQUIDA
ORÇAMENTO FISCAL E DA SEGURIDADE SOCIAL
3º bimestre de 2017 (até Junho)


FRANCISCO DARIOMAR RODRIGUES SOARES
PREFEITO MUNICIPAL


INFOCONT ASSESSORIA CONTABIL MUNICIPAL
CONTADOR



JOSE HUMBERTO BATISTA
SECRETARIO DE ADM. E FINANÇAS


VIVIAN TAMARA PEREIRA SOUSA
RESPONSAVEL CONTROLE INTERNO

	R\$ 1,00		
	S A L D O S		
	EM 31/DEZ/2016 (a)	EM MAR/17 a ABR/17 (b)	EM MAI/17 a JUN/17 (c)
DÍVIDA FISCAL LÍQUIDA			
DÍVIDA CONSOLIDADA (I)	9.897.796,71	9.559.819,20	9.470.592,82
DEDUÇÕES (II)	1.086.188,27	979.363,41	1.402.396,89
Disponibilidade de caixa	381.951,08	248.377,15	652.086,74
Disponibilidade de caixa bruta	2.506.367,67	2.518.337,45	3.200.717,52
(-) Restos a pagar processados (exceto precatórios)	2.124.416,59	2.269.960,30	2.548.630,78
Demais haveres financeiros	704.237,19	730.986,26	750.310,15
DÍVIDA CONSOLIDADA LÍQUIDA (III) = (I - II)	8.811.608,44	8.580.455,79	8.068.195,93
RECEITAS DE PRIVATIVAÇÕES (IV)	0,00	0,00	0,00
PASSIVOS RECONHECIDOS (V)	0,00	0,00	0,00
DÍVIDA FISCAL LÍQUIDA (VI) = (III + IV - V)	8.811.608,44	8.580.455,79	8.068.195,93
RESULTADO NOMINAL			
		PERÍODO DE REFERÊNCIA	
		NO BIMESTRE (c-b)	ATÉ BIMESTRE (c-a)
VALOR		-512.259,86	-743.412,51
DISCRIMINAÇÃO DA META FISCAL			VALOR CORRENTE
META DO RESULTADO NOMINAL FIXADA NO ANEXO DE METAS FISCAIS DA LDO PARA O EXERCÍCIO DE REFERÊNCIA			0,00

Fonte: Sistema: Aspec Informática - Unidade Responsável: Prefeitura Municipal de Altaneira - Data da Emissão: 28/07/2017 - Hora da Emissão: 10:07:25

Nota - 0 valor do item 'II' somente será preenchido se for positivo.



FRANCISCO MARIOMAR RODRIGUES SOARES
PREFEITO MUNICIPAL



INFOCONT ASSESSORIA CONTABIL MUNICIPAL
CONTADOR



JOSE HUMBERTO BATISTA
SECRETARIO DE ADM. E FINANÇAS



VIVIAN TAMARA PEREIRA SOUSA
RESPONSÁVEL CONTROLE INTERNO

RREO - ANEXO 6 (LRF, Art 53, inciso III)

R\$ 1,00

	PREVISÃO ATUALIZADA	RECEITAS REALIZADAS	
		ATÉ O BIMESTRE	ATÉ O BIMESTRE ANO ANTERIOR
RECEITAS PRIMÁRIAS			
RECEITAS PRIMÁRIAS CORRENTES (I)			
Receita tributária	22.308.254,08	10.122.798,28	9.954.925,04
IPTU	463.000,00	191.783,68	133.142,58
ISS	36.000,00	5.284,04	17.923,39
ITBI	125.000,00	46.339,44	49.486,60
IRRF	2.000,00	2.340,00	0,00
Outras receitas tributárias	294.000,00	120.177,60	63.966,03
Receita de contribuições	6.000,00	17.647,60	1.766,56
Outras receitas de contribuição	90.000,00	33.113,22	43.023,89
Receita patrimonial líquida	90.000,00	33.113,22	43.023,89
Receita patrimonial	3.000,00	0,00	0,00
(-) Aplicações financeiras	197.000,00	78.334,05	114.623,81
Transferências correntes	194.000,00	78.334,05	114.623,81
Cota-parte do FPM	21.640.054,08	9.769.652,39	9.713.463,37
Cota-parte do ICMS	6.400.000,00	3.362.295,65	3.122.983,94
Cota-parte do IPVA	3.720.000,00	2.488.229,24	1.841.750,86
Convênios	265.600,00	72.888,62	150.708,45
Outras transferências correntes	482.000,00	0,00	446.769,07
Demais receitas correntes	10.772.454,08	3.846.238,88	4.151.251,05
Dívida ativa	112.200,00	128.248,99	65.295,20
Diversas receitas correntes	28.000,00	98,10	0,00
RECEITAS DE CAPITAL (II)	84.200,00	128.150,89	65.295,20
Operações de crédito (III)	739.000,00	0,00	686.647,98
Amortização de empréstimos (IV)	49.000,00	0,00	0,00
Alienação de bens (V)	0,00	0,00	0,00
Transferências de capital	20.000,00	0,00	0,00
Convênios	670.000,00	0,00	686.647,98
RECEITAS PRIMÁRIAS DE CAPITAL (VI)= (II - III - IV - V)	670.000,00	0,00	686.647,98
RECEITA PRIMÁRIA TOTAL (VII)= (I + IV)	22.978.254,08	10.122.798,28	10.641.573,02


DESPESAS PRIMÁRIAS	DOTAÇÃO		DESPESAS EMPENHADAS		DESPESAS LIQUIDADAS	
	ATUALIZADA	ATÉ O BIMESTRE EXERCÍCIO ATUAL	ATÉ O BIMESTRE EXERCÍCIO ANTERIOR	ATÉ O BIMESTRE EXERCÍCIO ATUAL	ATÉ O BIMESTRE EXERCÍCIO ANTERIOR	
DESPESAS CORRENTES (VIII)	18.802.235,90	11.828.245,46	18.622.051,98	9.298.440,60	8.058.799,94	
Pessoal e encargos sociais	10.771.934,00	6.670.678,63	11.712.163,02	5.410.938,09	4.877.056,48	
Juros e encargos da dívida (IX)	5.000,00	0,00	0,00	0,00	0,00	
Outras despesas correntes	8.025.301,90	5.157.566,83	7.409.888,96	3.887.502,51	3.181.743,46	
DESPESAS PRIMÁRIAS CORRENTES (X) = (VIII - IX)	18.797.235,90	11.828.245,46	18.622.051,98	9.298.440,60	8.058.799,94	
DESPESAS DE CAPITAL (XI)	4.432.018,18	1.274.218,84	2.259.010,27	1.001.422,73	1.577.432,86	
Investimentos	3.689.018,18	574.218,84	1.727.099,10	574.218,84	1.171.877,43	
Inversões financeiras	8.000,00	0,00	0,00	0,00	0,00	
Concessão de empréstimos (XII)	0,00	0,00	0,00	0,00	0,00	
Aquisição de título de capital já integralizado (XIII)	0,00	0,00	0,00	0,00	0,00	
Demais inversões financeiras	8.000,00	0,00	0,00	0,00	0,00	
Amortização de dívida (XIV)	735.000,00	700.000,00	531.911,17	427.203,89	405.555,43	
DESPESAS PRIMÁRIAS DE CAPITAL (XV) = (XI - XII - XIII - XIV)	3.697.018,18	574.218,84	1.727.099,10	574.218,84	1.171.877,43	
Reserva de contingência (XVI)	50.000,00	0,00	0,00	0,00	0,00	
Reserva do RPPS (XVII)	0,00	0,00	0,00	0,00	0,00	
DESPESA PRIMÁRIA TOTAL (XVIII) = (X + XV + XVI + XVII)	22.544.254,08	12.402.464,30	20.349.151,08	9.872.659,44	9.230.677,37	
RESULTADO PRIMÁRIO (XIX) = (VII - XVIII)	434.000,00	-	-	250.138,84	1.410.895,65	
SALDOS DE EXERCÍCIOS ANTERIORES	-	-	-	-	-	

DISCRIMINAÇÃO DA META FISCAL

META DE RESULTADO PRIMÁRIO FIXADA NO ANEXO DE METAS FISCAIS DA LDO PARA O EXERCÍCIO DE REFERÊNCIA	VALOR CORRENTE
0,00	0,00

FONTE: SISTEMA: Aspec Informática - UNIDADE RESPONSÁVEL: Prefeitura Municipal de Altaneira - DATA DA EMISSÃO: 28/07/2017 - HORA DA EMISSÃO: 10:07:41

RELATÓRIO RESUMIDO DA EXECUÇÃO ORÇAMENTÁRIA
DEMONSTRATIVO DO RESULTADO PRIMÁRIO
ORÇAMENTOS FISCAL E DA SEGURIDADE SOCIAL
3º bimestre de 2017 (Maio a Junho)



FRANCISCO DARIIMAR RODRIGUES SOARES
PREFEITO MUNICIPAL



INFOCONT ASSESSORIA CONTABIL MUNICIPAL
CONTADOR



JOSE HUMBERTO BATISTA
SECRETARIO DE ADM. E FINANÇAS



VIVIAN TAMARA PEREIRA SOUSA
RESPONSÁVEL CONTROLE INTERNO

RREO - ANEXO 7 (LRF, Art 53, inciso V)

PODER / ORGAO	RESTOS A PAGAR PROCESSADOS E NÃO PROCESSADOS LIQUIDADOS EM EXERCÍCIOS ANTERIORES				
	INSCRITOS		PAGOS (c)	CANCELADOS (d)	SALDO (e)=(a+b)-(c+d)
	EM EXERCÍCIOS ANTERIORES (a)	EM 31 DE DEZ. EXERC. ANTERIOR (b)			
RESTOS A PAGAR (EXCETO INTRA-ORÇAMENTÁRIO (I))	513.474,23	1.610.942,36	1.072.405,05	552,00	1.051.459,54
Executivo	507.012,34	1.610.942,36	1.072.405,05	552,00	1.044.997,65
2010-SEC. DE GOVERNO E INFRA-ESTRUTURA	1.498,92	0,00	0,00	0,00	1.498,92
2010-SEC. DE EDUCACAO, CULT, TUR, E DESP	4.967,19	0,00	0,00	0,00	4.967,19
2010-SECRETARIA DE SAUDE	22.675,10	0,00	0,00	0,00	22.675,10
2010-SECRETARIA DE TRABALHO E ACAO SOCIA	769,65	0,00	0,00	0,00	769,65
2010-SECRETARIA DE CULTURA TURISMO E DES	39,50	0,00	0,00	0,00	39,50
2010-SECRETARIA DE ADMINISTRACAO E FINAN	7.498,60	0,00	0,00	0,00	7.498,60
2011-SECRETARIA DE GOVERNO	25.346,49	0,00	0,00	0,00	25.346,49
2011-SECRETARIA DE EDUCACAO	17.527,16	0,00	0,00	0,00	17.527,16
2011-SECRETARIA DE SAUDE	11.731,84	0,00	0,00	0,00	11.731,84
2011-SECRETARIA DE TRABALHO E ACAO SOCIA	3.069,85	0,00	0,00	0,00	3.069,85
2011-SECRETARIA DE CULTURA TURISMO E DES	290,49	0,00	0,00	0,00	290,49
2011-SECRETARIA DE INFRAESTRUTURA E OBRA	5.588,55	0,00	0,00	0,00	5.588,55
2011-SECRETARIA DE ADMINISTRACAO E FINAN	1.277,57	0,00	0,00	0,00	1.277,57
2011-SEC. DE AGRICULTURA E MEIO AMBIENTE	6.109,00	0,00	0,00	0,00	6.109,00
2012-SECRETARIA DE GOVERNO	3.505,06	0,00	0,00	0,00	3.505,06
2012-SECRETARIA DE EDUCACAO	18.483,60	0,00	0,00	0,00	18.483,60
2012-SECRETARIA DE SAUDE	43.460,98	0,00	0,00	0,00	43.460,98
2012-SECRETARIA DE TRABALHO E ACAO SOCIA	8.330,54	0,00	0,00	0,00	8.330,54
2012-SECRETARIA DE CULTURA TURISMO E DES	6.190,68	0,00	0,00	0,00	6.190,68
2012-SECRETARIA DE INFRAESTRUTURA E OBRA	4.283,23	0,00	0,00	0,00	4.283,23
2012-SECRETARIA DE ADMINISTRACAO E FINAN	2.115,42	0,00	0,00	0,00	2.115,42
2012-SEC. DE AGRICULTURA E MEIO AMBIENTE	324,17	0,00	0,00	0,00	324,17
2013-Secretaria de Educacao	13.373,94	0,00	0,00	0,00	13.373,94
2013-Secretaria de Saude	26.910,22	0,00	0,00	0,00	26.910,22
2013-Secretaria de Assistencia Social	3.144,04	0,00	0,00	0,00	3.144,04

RREO - ANEXO 7 (LRF, Art 53, inciso V)

PODER / ÓRGÃO	RESTOS A PAGAR PROCESSADOS E NÃO PROCESSADOS LIQUIDADOS EM EXERCÍCIOS ANTERIORES				
	INSCRITOS		PAGOS (c)	CANCELADOS (d)	SALDO (e)=(a+b)-(c+d)
	EM EXERCÍCIOS ANTERIORES (a)	EM 31 DE DEZ. EXERC. ANTERIOR (b)			
2013-Secretaria de Cultura Turismo e Des	6.510,00	0,00	0,00	0,00	6.510,00
2013-Secretaria de Infraestrutura	12.530,88	0,00	0,00	0,00	12.530,88
2013-Secretaria de Administração e Finan	2.870,00	0,00	0,00	0,00	2.870,00
2013-Sec. de Agricultura e Meio Ambiente	1.608,93	0,00	0,00	0,00	1.608,93
2014-Secretaria de Governo	3.130,08	0,00	0,00	0,00	3.130,08
2014-Secretaria de Educação	4.508,00	0,00	0,00	0,00	4.508,00
2014-Fundo Desenv. da Educ. Básica - FUN	3.659,34	0,00	0,00	0,00	3.659,34
2014-Secretaria de Saúde	249,51	0,00	0,00	0,00	249,51
2014-Fundo Municipal de Saúde	6.119,35	0,00	0,00	552,00	5.567,35
2014-Secretaria de Assistência Social	2.620,00	0,00	0,00	0,00	2.620,00
2014-Fundo Municipal de Assistência Soci	45,00	0,00	0,00	0,00	45,00
2014-Sec. de Cultura, Esportes e Turismo	150,00	0,00	0,00	0,00	150,00
2014-Secretaria de Infraestrutura	470,02	0,00	0,00	0,00	470,02
2014-Secretaria de Administração e Finan	725,82	0,00	0,00	0,00	725,82
2014-Sec.de Agricultura e Meio Ambiente	200,00	0,00	0,00	0,00	200,00
2015-Secretaria de Governo	5.270,60	0,00	0,00	0,00	5.270,60
2015-Secretaria de Educação	7.605,13	0,00	0,00	0,00	7.605,13
2015-Fundo Desenv. da Educ. Básica - FUN	63.699,99	0,00	0,00	0,00	63.699,99
2015-Secretaria de Saúde	4.168,15	0,00	0,00	0,00	4.168,15
2015-Fundo Municipal de Saúde	11.349,71	0,00	0,00	0,00	11.349,71
2015-Secretaria de Assistência Social	1.869,55	0,00	0,00	0,00	1.869,55
2015-Fundo Municipal de Assistência Soci	119.197,93	0,00	0,00	0,00	119.197,93
2015-Secretaria de Infraestrutura	8.655,04	0,00	0,00	0,00	8.655,04
2015-Secretaria de Administração e Finan	1.287,02	0,00	0,00	0,00	1.287,02
2015-Sec.de Agricultura e Meio Ambiente	0,00	39.543,52	39.210,36	0,00	333,16
2016-Secretaria de Governo	0,00	9.732,46	6.400,66	0,00	3.331,80
2016-Secretaria de Educação	0,00	144,27	0,00	0,00	144,27
2016-Fundo Municipal de Educação	0,00	1.019.612,68	508.445,40	0,00	511.167,28

RREO - ANEXO 7 (LRF, Art 33, inciso V)

PODER / ÓRGÃO	RESTOS A PAGAR PROCESSADOS E NÃO PROCESSADOS LIQUIDADOS EM EXERCÍCIOS ANTERIORES				
	INSCRITOS		PAGOS (c)	CANCELADOS (d)	SALDO (e)=(a+b)-(c+d)
	EM EXERCÍCIOS ANTERIORES (a)	EM 31 DE DEZ. EXERC. ANTERIOR (b)			
2016-Secretaria de Saúde	0,00	73.735,98	67.159,09	0,00	6.576,89
2016-Fundo Municipal de Saúde	0,00	198.212,28	197.726,91	0,00	485,37
2016-Secretaria de Assistência Social	0,00	53.081,40	48.536,40	0,00	4.545,00
2016-Fundo Municipal de Assistência Social	0,00	4.722,25	4.722,15	0,00	0,10
2016-Sec. de Cultura, Esportes e Turismo	0,00	31.115,42	23.775,42	0,00	7.340,00
2016-Secretaria de Infraestrutura	0,00	137.498,35	133.529,57	0,00	3.968,78
2016-Secretaria de Administração e Finan	0,00	33.142,32	33.126,97	0,00	15,35
2016-Sec.de Agricultura e Meio Ambiente	0,00	10.401,43	9.772,12	0,00	629,31
Legislativo	6.461,89	0,00	0,00	0,00	6.461,89
2010-CÂMARA MUNICIPAL	6.461,89	0,00	0,00	0,00	6.461,89
Judiciário	0,00	0,00	0,00	0,00	0,00
Munistério Público	0,00	0,00	0,00	0,00	0,00
RESTOS A PAGAR (INTRA-ORÇAMENTÁRIO (II))	0,00	0,00	0,00	0,00	0,00
TOTAL (III)=(I)+(II)	513.474,23	1.610.942,36	1.072.405,05	552,00	1.051.459,54

RREO - ANEXO 7 (LRF, Art 53, inciso V)

PODER / ÓRGÃO	RESTOS A PAGAR NÃO PROCESSADOS						
	INSCRITOS		LIQUIDADOS (h)	PAGOS (i)	CANCELADOS (j)	SALDO (k)=(f+g)-(i+j)	
	EM EXERCÍCIOS ANTERIORES (f)	EM 31 DE DEZ. EXERC. ANTERIOR (g)					
RESTOS A PAGAR (EXCETO INTRA-ORÇAMENTÁRIO (I))	1.704,00	0,00	0,00	0,00	552,00	1.152,00	
Executivo	1.104,00	0,00	0,00	0,00	552,00	552,00	
2010-SEC. DE GOVERNO E INFRA-ESTRUTURA	0,00	0,00	0,00	0,00	0,00	0,00	
2010-SEC. DE EDUCACAO, CULT, TUR, E DESP	0,00	0,00	0,00	0,00	0,00	0,00	
2010-SECRETARIA DE SAUDE	0,00	0,00	0,00	0,00	0,00	0,00	
2010-SECRETARIA DE TRABALHO E ACAO SOCIA	0,00	0,00	0,00	0,00	0,00	0,00	
2010-SECRETARIA DE CULTURA TURISMO E DES	0,00	0,00	0,00	0,00	0,00	0,00	
2010-SECRETARIA DE ADMINISTRACAO E FINAN	0,00	0,00	0,00	0,00	0,00	0,00	
2011-SECRETARIA DE GOVERNO	0,00	0,00	0,00	0,00	0,00	0,00	
2011-SECRETARIA DE EDUCACAO	0,00	0,00	0,00	0,00	0,00	0,00	
2011-SECRETARIA DE SAUDE	0,00	0,00	0,00	0,00	0,00	0,00	
2011-SECRETARIA DE TRABALHO E ACAO SOCIA	0,00	0,00	0,00	0,00	0,00	0,00	
2011-SECRETARIA DE CULTURA TURISMO E DES	0,00	0,00	0,00	0,00	0,00	0,00	
2011-SECRETARIA DE INFRAESTRUTURA E OBRA	0,00	0,00	0,00	0,00	0,00	0,00	
2011-SECRETARIA DE ADMINISTRACAO E FINAN	0,00	0,00	0,00	0,00	0,00	0,00	
2011-SEC. DE AGRICULTURA E MEIO AMBIENTE	0,00	0,00	0,00	0,00	0,00	0,00	
2012-SECRETARIA DE GOVERNO	0,00	0,00	0,00	0,00	0,00	0,00	
2012-SECRETARIA DE EDUCACAO	0,00	0,00	0,00	0,00	0,00	0,00	
2012-SECRETARIA DE SAUDE	0,00	0,00	0,00	0,00	0,00	0,00	
2012-SECRETARIA DE TRABALHO E ACAO SOCIA	0,00	0,00	0,00	0,00	0,00	0,00	
2012-SECRETARIA DE CULTURA TURISMO E DES	0,00	0,00	0,00	0,00	0,00	0,00	
2012-SECRETARIA DE INFRAESTRUTURA E OBRA	0,00	0,00	0,00	0,00	0,00	0,00	
2012-SECRETARIA DE ADMINISTRACAO E FINAN	0,00	0,00	0,00	0,00	0,00	0,00	
2012-SEC. DE AGRICULTURA E MEIO AMBIENTE	0,00	0,00	0,00	0,00	0,00	0,00	
2013-Secretaria de Educacao	0,00	0,00	0,00	0,00	0,00	0,00	
2013-Secretaria de Saude	0,00	0,00	0,00	0,00	0,00	0,00	
2013-Secretaria de Assistencia Social	0,00	0,00	0,00	0,00	0,00	0,00	
2013-Secretaria de Cultura Turismo e Des	0,00	0,00	0,00	0,00	0,00	0,00	

RREO - ANEXO 7 (LRF, Art. 53, inciso V)

PODER / ÓRGÃO	RESTOS A PAGAR NÃO PROCESSADOS						
	INSCRITOS		LIQUIDADOS (h)	PAGOS (i)	CANCELADOS (j)	SALDO (k) = (f+g) - (i+j)	
	EM EXERCÍCIOS ANTERIORES (f)	EM 31 DE DEZ. EXERC. ANTERIOR (g)					
2013-Secretaria de Infraestrutura	0,00	0,00	0,00	0,00	0,00	0,00	
2013-Secretaria de Administração e Finan	0,00	0,00	0,00	0,00	0,00	0,00	
2013-Sec. de Agricultura e Meio Ambiente	0,00	0,00	0,00	0,00	0,00	0,00	
2014-Secretaria de Governo	0,00	0,00	0,00	0,00	0,00	0,00	
2014-Secretaria de Educação	0,00	0,00	0,00	0,00	0,00	0,00	
2014-Fundo Desenv. da Educ. Basica - FUN	0,00	0,00	0,00	0,00	0,00	0,00	
2014-Secretaria de Saude	0,00	0,00	0,00	0,00	0,00	0,00	
2014-Fundo Municipal de Saude	1.104,00	0,00	0,00	0,00	552,00	552,00	
2014-Secretaria de Assistencia Social	0,00	0,00	0,00	0,00	0,00	0,00	
2014-Fundo Municipal de Assistencia Soci	0,00	0,00	0,00	0,00	0,00	0,00	
2014-Sec. de Cultura, Esportes e Turismo	0,00	0,00	0,00	0,00	0,00	0,00	
2014-Secretaria de Infraestrutura	0,00	0,00	0,00	0,00	0,00	0,00	
2014-Secretaria de Administração e Finan	0,00	0,00	0,00	0,00	0,00	0,00	
2014-Sec.de Agricultura e Meio Ambiente	0,00	0,00	0,00	0,00	0,00	0,00	
2015-Secretaria de Governo	0,00	0,00	0,00	0,00	0,00	0,00	
2015-Secretaria de Educação	0,00	0,00	0,00	0,00	0,00	0,00	
2015-Fundo Desenv. da Educ. Basica - FUN	0,00	0,00	0,00	0,00	0,00	0,00	
2015-Secretaria de Saude	0,00	0,00	0,00	0,00	0,00	0,00	
2015-Fundo Municipal de Saude	0,00	0,00	0,00	0,00	0,00	0,00	
2015-Secretaria de Assistencia Social	0,00	0,00	0,00	0,00	0,00	0,00	
2015-Fundo Municipal de Assistencia Soci	0,00	0,00	0,00	0,00	0,00	0,00	
2015-Secretaria de Infraestrutura	0,00	0,00	0,00	0,00	0,00	0,00	
2015-Secretaria de Administração e Finan	0,00	0,00	0,00	0,00	0,00	0,00	
2015-Sec.de Agricultura e Meio Ambiente	0,00	0,00	0,00	0,00	0,00	0,00	
2016-Secretaria de Governo	0,00	0,00	0,00	0,00	0,00	0,00	
2016-Secretaria de Educação	0,00	0,00	0,00	0,00	0,00	0,00	
2016-Fundo Municipal de Educação	0,00	0,00	0,00	0,00	0,00	0,00	
2016-Fundo Desenv. da Educ. Basica - FUN	0,00	0,00	0,00	0,00	0,00	0,00	
2016-Secretaria de Saude	0,00	0,00	0,00	0,00	0,00	0,00	
2016-Fundo Municipal de Saude	0,00	0,00	0,00	0,00	0,00	0,00	

RREO - ANEXO 7 (LRF, Art 53, inciso V)

PODER / ÓRGÃO	RESTOS A PAGAR NÃO PROCESSADOS							
	INSCRITOS		LIQUIDADOS (h)	PAGOS (i)	CANCELADOS (j)	SALDO (k)=(f+g)-(i+j)		
	EM EXERCÍCIOS ANTERIORES (f)	EM 31 DE DEZ. EXERC. ANTERIOR (g)						
2016-Secretaria de Assistência Social	0,00	0,00	0,00	0,00	0,00	0,00		
2016-Fundo Municipal de Assistência Soci	0,00	0,00	0,00	0,00	0,00	0,00		
2016-Sec. de Cultura, Esportes e Turismo	0,00	0,00	0,00	0,00	0,00	0,00		
2016-Secretaria de Infraestrutura	0,00	0,00	0,00	0,00	0,00	0,00		
2016-Secretaria de Administração e Finan	0,00	0,00	0,00	0,00	0,00	0,00		
2016-Sec.de Agricultura e Meio Ambiente	0,00	0,00	0,00	0,00	0,00	0,00		
Legislativo	600,00	0,00	0,00	0,00	0,00	600,00		
2010-CAMARA MUNICIPAL	600,00	0,00	0,00	0,00	0,00	600,00		
Judiciário	0,00	0,00	0,00	0,00	0,00	0,00		
Ministério Público	0,00	0,00	0,00	0,00	0,00	0,00		
RESTOS A PAGAR (INTRA-ORÇAMENTÁRIO (II))	0,00	0,00	0,00	0,00	0,00	0,00		
TOTAL (III)=(I)+(II)	1.704,00	0,00	0,00	0,00	552,00	1.152,00		
TOTAL DOS SALDOS A PAGAR (III e)+(III k) =							1.052.611,54	


FONTE: SISTEMA: Aspec Informática - UNIDADE RESPONSÁVEL: Prefeitura Municipal de Altaneira - DATA DA EMISSÃO: 28/07/2017 - HORA DA EMISSÃO: 10:07:47


NOTAS: - Os movimentos de 'liquidação de restos a pagar', 'anulação de liquidação de restos a pagar', 'anulação de pagamento' e 'reinscrição' não possuem colunas específicas neste modelo do STN, tendo sido alocados na coluna mais semelhante.


- Mesmo que o balanço de 2017 esteja encerrado, neste relatório não constam os restos a pagar inscritos em 2017

RREO - ANEXO 7 (LRF, Art 53, inciso V)

PODER / ÓRGÃO	RESTOS A PAGAR NÃO PROCESSADOS					
	INSCRITOS		LIQUIDADOS (h)	PAGOS (i)	CANCELADOS (j)	SALDO (k)=(f+g)-(i+j)
	EM EXERCÍCIOS ANTERIORES (f)	EM 31 DE DEZ. EXERC. ANTERIOR (g)				


 FRANCISCO DARIOIMAR RODRIGUES SOARES
 PREFEITO MUNICIPAL


 INFOCONT ASSESSORIA CONTABIL MUNICIPAL
 CONTADOR


 JOSE HUMBERTO BATISTA
 SECRETARIO DE ADM. E FINANÇAS


 VEVATAN TAMARA PERETRA SOUSA
 RESPONSÁVEL CONTROLE INTERNO

RREO - ANEXO 8 (LDB, Art.72)


R\$ 1,00

RECEITAS DO ENSINO

RECEITA RESULTANTE DE IMPOSTOS (caput do art. 212 da Constituição)	PREVISÃO INICIAL	PREVISÃO ATUALIZADA (a)	RECEITAS REALIZADAS	
			ATÉ O BIMESTRE (b)	% (c) = (b/a)x100
1 - RECEITAS DE IMPOSTOS	482.800,00	482.800,00	174.334,74	36,11
1.1 - Receita resultante do imposto sobre a Propriedade Predial e Territorial Urbana - IPTU	61.400,00	61.400,00	5.463,17	8,90
1.1.1 - IPTU	36.000,00	36.000,00	5.284,04	14,68
1.1.2 - Multas, Juros de Mora, Dívidas Ativa e Outros Encargos do IPTU	25.400,00	25.400,00	179,13	0,71
1.2 - Receita resultante do imposto sobre transmissão 'inter vivos' - ITBI	2.000,00	2.000,00	2.340,00	117,00
1.2.1 - ITBI	2.000,00	2.000,00	2.340,00	117,00
1.2.2 - Multas, Juros de Mora, Dívidas Ativa e Outros Encargos do ITBI	0,00	0,00	0,00	0,00
1.3 - Receita resultante do imposto sobre serviços de qualquer natureza - ISS	125.400,00	125.400,00	46.353,97	36,96
1.3.1 - ISS	125.000,00	125.000,00	46.339,44	37,07
1.3.2 - Multas, Juros de Mora, Dívidas Ativa e Outros Encargos do ISS	400,00	400,00	14,53	3,63
1.4 - Receita resultante do imposto de renda retido na fonte - IRRF	294.000,00	294.000,00	120.177,60	40,88
1.5 - Receita resultante do imposto territorial rural - ITR	0,00	0,00	0,00	0,00
1.5.1 - ITR	0,00	0,00	0,00	0,00
1.5.2 - Multas, Juros de Mora, Dívidas Ativa e Outros Encargos do ITR	0,00	0,00	0,00	0,00
2 - RECEITA DE TRANSFERÊNCIAS CONSTITUCIONAIS E LEGAIS	14.360.666,00	14.360.666,00	7.424.048,45	51,70
2.1 - Cota parte do FPM	9.346.666,00	9.346.666,00	4.202.869,33	44,97
2.1.1 - Parcela referente à CF, art. 159, I, alínea b	8.000.000,00	8.000.000,00	4.202.869,33	52,54
2.1.2 - Parcela referente à CF, art. 159, I, alínea d	673.333,00	673.333,00	0,00	0,00
2.1.3 - Parcela referente à CF, art. 159, I, alínea e	673.333,00	673.333,00	0,00	0,00
2.2 - Cota parte do ICMS	4.650.000,00	4.650.000,00	3.110.286,56	66,89
2.3 - ICMS - desoneração - L.C. 87/1996	16.000,00	16.000,00	10.146,66	63,42
2.4 - Cota parte IPI - Exportação	15.000,00	15.000,00	9.118,94	60,79
2.5 - Cota parte ITR	1.000,00	1.000,00	516,13	51,61
2.6 - Cota parte IPVA	332.000,00	332.000,00	91.110,83	27,44
2.7 - Cota parte IOF-ouro	0,00	0,00	0,00	0,00
3 - TOTAL DA RECEITA DE IMPOSTOS (1 + 2)	14.843.466,00	14.843.466,00	7.598.383,19	51,19

RECEITAS REALIZADAS

RECEITAS ADICIONAIS PARA FINANCIAMENTO DO ENSINO		PREVISÃO INICIAL	PREVISÃO ATUALIZADA (a)	ATÉ O BIMESTRE (b)	% (c) = (b/a)x100
4 - RECEITAS DE APLICAÇÃO FINANCEIRA DE OUTROS RECURSOS DE IMPOSTOS VINCULADOS AO ENSINO		0,00	0,00	0,00	0,00
5 - RECEITAS DE TRANSFERÊNCIAS DO FNDE		705.836,00	705.836,00	255.345,62	36,18
5.1 - Transferências do salário-educação		250.000,00	250.000,00	129.501,10	51,80
5.2 - Transferências diretas - PODE		1.000,00	1.000,00	0,00	0,00
5.3 - Transferências diretas - PNAE		249.836,00	249.836,00	101.669,60	40,69
5.4 - Transferências diretas - PNATE		55.000,00	55.000,00	22.674,92	41,23
5.5 - Outras transferências do FNDE		150.000,00	150.000,00	1.500,00	1,00
5.6 - Aplicação financeira dos recursos do FNDE		0,00	0,00	0,00	0,00
6 - RECEITAS DE TRANSFERÊNCIAS DE CONVÊNIOS		310.000,00	310.000,00	5.098,42	1,64
6.1 - Transferências de convênios		310.000,00	310.000,00	0,00	0,00
6.2 - Aplicação financeira dos recursos de convênios		0,00	0,00	5.098,42	0,00
7 - RECEITA DE OPERAÇÕES DE CRÉDITO		0,00	0,00	0,00	0,00
8 - OUTRAS RECEITAS PARA FINANCIAMENTO DO ENSINO		0,00	0,00	0,00	0,00
9 - TOTAL DAS RECEITAS ADICIONAIS PARA FINANCIAMENTO DO ENSINO (4+5+6+7+8)		1.015.836,00	1.015.836,00	260.444,04	25,64
FUNDEB					
RECEITAS DO FUNDEB		PREVISÃO INICIAL	PREVISÃO ATUALIZADA (a)	RECEITAS REALIZADAS ATÉ O BIMESTRE (b)	% (c) = (b/a)x100
10 - RECEITAS DESTINADAS AO FUNDEB		2.602.800,00	2.602.800,00	1.484.809,54	57,05
10.1 - Cota-parte FPM destinado ao Fundeb (20% de 2.1.1)		1.600.000,00	1.600.000,00	840.573,68	52,54
10.2 - Cota-parte ICMS destinado ao Fundeb (20% de 2.2)		930.000,00	930.000,00	622.057,32	66,89
10.3 - Cota-parte ICMS-desonerado destinado ao Fundeb (20% de 2.3)		3.200,00	3.200,00	2.029,32	63,42
10.4 - Cota-parte IPI destinado ao Fundeb (20% de 2.4)		3.000,00	3.000,00	1.823,80	60,79
10.5 - Cota-parte ITR destinado ao Fundeb (20% de (1.5 + 2.5))		200,00	200,00	103,21	51,61
10.6 - Cota-parte IPVA destinado ao Fundeb (20% de 2.6)		66.400,00	66.400,00	18.222,21	27,44
11 - RECEITAS RECEBIDAS DO FUNDEB		6.029.988,00	6.029.988,00	2.837.869,44	47,06
11.1 - Transferência de recursos do Fundeb		4.204.830,00	4.204.830,00	2.370.832,94	56,38
11.2 - Complementação da União ao Fundeb		1.777.158,00	1.777.158,00	442.359,25	24,89
11.3 - Receita de aplicação financeira dos recursos do Fundeb		48.000,00	48.000,00	24.677,25	0,00




12 - RESULTADO LÍQUIDO DAS TRANSFERÊNCIAS DO FUNDEB (11.1 - 10)	1.602.030,00	1.602.030,00	886.023,40	55,31
---	--------------	--------------	------------	-------

[SE RESULTADO LÍQUIDO DA TRANSFERÊNCIA (12)>0] = ACRÉSCIMO RESULTANTE DAS TRANSFERÊNCIAS DO FUNDEB
 [SE RESULTADO LÍQUIDO DA TRANSFERÊNCIA (12)<0] = DECRÉSCIMO RESULTANTE DAS TRANSFERÊNCIAS DO FUNDEB

DESPESAS DO FUNDEB	DOTAÇÃO INICIAL	DOTAÇÃO ATUALIZADA (d)	DESPESAS EMPENHADAS		DESPESAS LIQUIDADAS	
			ATÉ O BIMESTRE (e)	(f)=(e/d)x100 %	ATÉ O BIMESTRE (e)	(h)=(g/d)x100 %
13-PAGAMENTO DOS PROFISSIONAIS DO MAGISTÉRIO	5.191.209,36	4.953.364,42	2.648.364,91	53,47	2.493.898,37	50,35
13.1 - Com educação infantil	0,00	0,00	0,00	0,00	0,00	0,00
13.2 - Com ensino fundamental	5.191.209,36	4.953.364,42	2.648.364,91	53,47	2.493.898,37	50,35
14-OUTRAS DESPESAS	1.400.114,64	1.306.869,58	1.016.549,19	77,79	554.212,19	42,41
14.1 - Com educação infantil	291.067,50	248.635,50	21.417,10	8,61	21.417,10	8,61
14.2 - Com ensino fundamental	1.109.047,14	1.058.234,08	995.132,09	94,04	532.795,09	50,35
15 - Total das despesas do Fundeb	6.591.324,00	6.260.234,00	3.664.914,10	58,54	3.048.110,56	48,69

DEDUÇÕES PARA FINS DO LIMITE DO FUNDEB	VALOR	
16-Restos a pagar inscritos no exercício sem disponibilidade financeira de recursos do Fundeb		0,00
16.1 - FUNDEB 60%		0,00
16.2 - FUNDEB 40%		0,00
17-despesas custeadas com o 'superavit' financeiro do exercício ante		0,00
17.1 - FUNDEB 60%		0,00
17.2 - FUNDEB 40%		0,00
18-Total das deduções consideradas para fins delimitado do Fundeb (16+17)		0,00

INDICADORES DO FUNDEB	VALOR
19-Total das despesas do FUNDEB para fins de limites (15-18)	3.048.110,56



19.1 - Mínimo de 60% do FUNDEB na remuneração do Magistério (13-(16.1+17.1))/((11)x100)%	87,88	
19.2 - Mínimo de 40% de despesa com MDE, que não remuneração do magistério (14-(16.2+17.2))/((11)x100)%	19,53	
19.3 - Máximo de 5% não aplicado no exercício (100-(19.1+19.2))%	0,00	
CONTROLE DA UTILIZAÇÃO DE RECURSOS NO EXERCÍCIO SUBSEQUENTE		
		VALOR

20-Recursos recebidos do fundeb em exercício anterior que não foram utilizados	0,00
21-Despesas custeadas com o saldo do item 20 até o bimestre atual	0,00

MANUTENÇÃO E DESENVOLVIMENTO DO ENSINO - DESPESAS CUSTEADAS COM A RECEITA RESULTANTE DE IMPOSTOS E RECURSOS DO FUNDEB

DESPESAS COM AÇÕES TÍPICAS DE MDE	DOTAÇÃO INICIAL	DOTAÇÃO ATUALIZADA (d)	DESPESAS EMPENHADAS		DESPESAS LIQUIDADAS	
			ATÉ O BIMESTRE (e)	%(f)=(e/d)x100	ATÉ O BIMESTRE (g)	%(h)=(g/d)x100
22-Educação infantil	368.067,50	325.635,50	21.417,10	6,58	21.417,10	6,58
22.1 - Creche (23.1)	0,00	0,00	0,00	0,00	0,00	0,00
22.1.1 - Despesas custeadas com recursos do FUNDEB (23.1.1)	0,00	0,00	0,00	0,00	0,00	0,00
22.1.2 - Despesas custeadas com outros recursos de impostos (2)	0,00	0,00	0,00	0,00	0,00	0,00
22.2 - Pré-escola (23.2)	368.067,50	325.635,50	21.417,10	6,58	21.417,10	6,58
22.2.1 - Despesas custeadas com recursos do FUNDEB (23.1.1)	291.067,50	248.635,50	21.417,10	8,61	21.417,10	8,61
22.2.2 - Despesas custeadas com outros recursos de impostos (2)	77.000,00	77.000,00	0,00	0,00	0,00	0,00
23-Ensino fundamental	7.029.756,50	6.521.098,50	3.836.024,00	58,82	3.179.687,46	48,76
23.1 - Despesas custeadas com recursos do Fundeb	6.300.256,50	6.011.598,50	3.643.497,00	60,61	3.026.693,46	50,35
23.2 - Despesas custeadas com outros recursos de impostos	729.500,00	509.500,00	192.527,00	37,79	152.994,00	30,03
24-Ensino médio	0,00	0,00	0,00	0,00	0,00	0,00
25-Ensino superior	0,00	0,00	0,00	0,00	0,00	0,00
26-Ensino profissional não integrado ao ensino regular	0,00	0,00	0,00	0,00	0,00	0,00
27-Outras	0,00	0,00	0,00	0,00	0,00	0,00
28 - Total de despesas com ações típicas de MDE	7.397.824,00	6.846.734,00	3.857.441,10	56,34	3.201.104,56	46,75

DEDUÇÕES CONSIDERADAS PARA FINS DO LIMITE CONSTITUCIONAL

29-Resultado líquido das transferências do Fundeb	886.023,40
30-Despesas custeadas com a complementação do Fundeb no exercício	442.359,25



31-receita de aplicação financeira dos recursos do Fundeb até o bimestre	24.677,25	
32-despesas custeadas com superavit financeiro do exercício anterior do Fundeb	0,00	
33-despesas custeadas com o 'superavit' financeiro do exercício anterior, de outros recursos de impostos	199.792,29	
34-restos a pagar inscritos no exercício sem disponibilidade financeira	0,00	
35-Cancelamento no exercício de restos a pagar inscritos com dispon. de recursos de impostos vinculados ao ensino	0,00	
36-Total das deduções para fins do limite constitucional(29+30 + 31 + 32 + 33 + 34 + 35	1.552.852,19	
37-Total das despesas para fins de limite ((22 + 23) - 36)	1.648.252,37	
38-Percentual de aplicação em MDE sobre a receita líquida de impostos ((37) / (3) x 100	21,69	

OUTRAS INFORMAÇÕES PARA CONTROLE

OUTRAS DESPESAS CUSTEADAS COM RECEITAS ADICIONAIS PARA FINANCIAMENTO DO ENSINO	DOTAÇÃO INICIAL	DOTAÇÃO ATUALIZADA (d)	DESPESAS EMPENHADAS		DESPESAS LIQUIDADAS	
			ATÉ O BIMESTRE (e)	% (f)=(e/d)x100	ATÉ O BIMESTRE (g)	% (h)=(g/d)x100
39 - Despesas custeadas com a aplicação financeira de outros recursos de impostos vinculados ao ensino	0,00	0,00	0,00	0,00	0,00	0,00
40 - Despesas custeadas com a contribuição social do salário-educacã	129.501,10	129.501,10	129.501,10	100,00	129.501,10	100,00
41 - Despesas custeadas com operações de credito	0,00	0,00	0,00	0,00	0,00	0,00
42 - Despesas custeadas com outras receitas para financiamento do en	378.788,80	378.788,80	378.788,80	100,00	378.788,80	100,00
43 - Total das outras despesas custeadas com receitas adicionais para financiamento do ensino (39+40+41+42)	508.289,90	508.289,90	508.289,90	100,00	508.289,90	100,00
44 - Total geral das despesas com educação (44)=(28+43)	3.709.394,46	3.709.394,46	3.709.394,46	100,00	3.709.394,46	100,00

RESTOS A PAGAR INSCRITOS COM DISPONIBILIDADE FINANCEIRA DE RECURSOS DE IMPOSTOS VINCULADOS AO ENSINO

A PAGAR ATÉ O BIMESTRE





CANCELADAS EM EM EXERCÍCIO(g)

45 - Restos a pagar de despesas com MDE	636.560,60	0,00
45.1 - Executadas com recursos de impostos vinculados ao ensino	23.876,42	0,00
45.2 - Executadas com recursos do FUNDEB	612.684,18	0,00

	CONTROLE DA DISPONIBILIDADE FINANCEIRA		FUNDEB	SALÁRIO EDUCAÇÃO
46-DISPONIBILIDADE FINANCEIRA EM 31 DE DEZEMBRO DO EXERCÍCIO ANTERIO			612.684,18	0,00
47-(+) INGRESSO DE RECURSOS ATÉ O BIMESTRE			2.813.192,19	129.501,10
48-(-) PAGAMENTOS EFETUADOS ATÉ O BIMESTRE			2.763.290,58	129.501,10
48.1-(-) Orçamento do exercício			2.763.290,58	129.501,10
48.2-(-) Restos a pagar			0,00	0,00
49-(+) RECEITA DE APLICAÇÃO FINANCEIRA DOS RECURSOS ATÉ O BIMESTRE			24.677,25	0,00
50-(=) DISPONIBILIDADE FINANCEIRA ATÉ O BIMESTRE			687.263,04	0,00
51-(+) Ajustes			0,00	0,00
51.1 - Retenções			0,00	0,00
51.2 - Conciliação bancária			0,00	0,00
52-(=) SALDO FINANCEIRO CONCILIADO			687.263,04	0,00

FONTE: SISTEMA: Aspec Informática - UNIDADE RESPONSÁVEL: Prefeitura Municipal de Altaneira - DATA DA EMISSÃO: 28/07/2017 - HORA DA EMISSÃO: 10:08:07

Notas: - O item 35 exibirá, nos bimestres anteriores a dezembro, o 'valor liquidado e a pagar' sem disponibilidade financeira, para que já se tenha uma 'prévia' do valor que será deduzido em dezembro. Isto permite que se tenha conhecimento antecipado de deduções que so seriam exibidas em dezembro.

	
FRANCISCO DARTOMAR RODRIGUES SOARES PREFEITO MUNICIPAL	INFOCONT ASSESSORIA CONTABIL MUNICIPAL CONTADOR
	
JOSE HUMBERTO BATISTA SECRETARIO DE ADM. E FINANÇAS	VIVIAN TAMARA PEREIRA SOUSA RESPONSÁVEL CONTROLE INTERNO

RREO - ANEXO 12 (LC 141/2012, art.35)

R\$ 1,00

RECEITAS PARA APURAÇÃO DA APLICAÇÃO EM AÇÕES E SERVIÇOS PÚBLICOS DE SAÚDE	PREVISÃO INICIAL	PREVISÃO ATUALIZADA (a)	RECEITAS REALIZADAS	
			ATÉ O BIMESTRE (b)	% (c) = (b/a)x100
RECEITAS DE IMPOSTOS LÍQUIDA (I)	482.800,00	482.800,00	174.334,74	36,11
Imposto Predial e Territorial Urbano - IPTU	36.000,00	36.000,00	5.284,04	14,68
Imposto sobre Transmissão de Bens Intervivos - ITBI	2.000,00	2.000,00	2.340,00	117,00
Imposto sobre Serviços de Qualquer Natureza - ISS	125.000,00	125.000,00	46.339,44	37,07
Imposto de Renda Retido na Fonte - IRRF	294.000,00	294.000,00	120.177,60	40,88
Imposto Territorial Rural - ITR	0,00	0,00	0,00	0,00
Multas, juros de mora e outros encargos de impostos	400,00	400,00	95,56	23,89
Divida ativa de impostos	25.000,00	25.000,00	98,10	0,39
Multas, juros de mora, atualização monetária e outros encargos da dívida ativa de impostos	400,00	400,00	0,00	0,00
RECEITAS DE TRANSFERÊNCIAS CONSTITUCIONAIS E LEGAIS (II)	14.360.666,00	14.360.666,00	7.424.048,45	51,70
Cota Parte FPM	9.346.666,00	9.346.666,00	4.202.869,33	44,97
Cota Parte ITR	1.000,00	1.000,00	516,13	51,61
Cota Parte IPVA	332.000,00	332.000,00	91.110,83	27,44
Cota Parte ICMS	4.650.000,00	4.650.000,00	3.110.286,56	66,89
Cota Parte IPI - Exportação	15.000,00	15.000,00	9.118,94	60,79
Compensações Financeiras Provenientes de Impostos e Transferências constitucionais	16.000,00	16.000,00	10.146,66	63,42
Desoneração ICMS LC 87/97	16.000,00	16.000,00	10.146,66	63,42
Outras	0,00	0,00	0,00	0,00
TOTAL DE RECEITAS PARA APURAÇÃO DA APLICAÇÃO EM AÇÕES E SERVIÇOS PÚBLICOS DE SAÚDE(III) = I+II	14.843.466,00	14.843.466,00	7.598.383,19	51,19
RECEITAS ADICIONAIS PARA FINANCIAMENTO DA SAÚDE	PREVISÃO INICIAL	PREVISÃO ATUALIZADA (c)	RECEITAS REALIZADAS ATÉ O BIMESTRE (d)	% (d/c)*100
TRANSFERÊNCIAS DE RECURSOS DO SISTEMA ÚNICO DE SAÚDE - SUS (II)	1.536.800,00	1.536.800,00	543.197,27	35,35
Provenientes da União	1.496.800,00	1.496.800,00	543.197,27	36,29
Provenientes do Estado	40.000,00	40.000,00	0,00	0,00
Desoneração ICMS (LC 87/96)	0,00	0,00	0,00	0,00
Outras receitas do SUS	0,00	0,00	0,00	0,00
TRANSFERÊNCIAS VOLUNTÁRIAS	192.000,00	192.000,00	0,00	0,00



RECEITAS DE OPERAÇÕES DE CRÉDITO VINCULADAS À SAÚDE OUTRAS RECEITAS PARA FINANCIAMENTO DA SAÚDE	0,00		0,00		0,00		0,00	
	20.000,00	20.000,00	20.000,00	20.000,00	10.744,44	53,72	53,72	53,72
TOTAL DE RECEITAS ADICIONAIS PARA FINANCIAMENTO DA SAÚDE	1.748.800,00	1.748.800,00	1.748.800,00	1.748.800,00	533.941,71	31,68	31,68	31,68
DESPESAS COM SAÚDE (por grupo de natureza de despesa)	DOTAÇÃO INICIAL	DOTAÇÃO ATUALIZADA (e)	DESPESAS EMPENHADAS		DESPESAS LIQUIDADAS		INSCRITAS EM RESTOS A PAGAR NÃO PROCESSADOS	
			ATÉ O BIMESTRE (f)	(f/e) x 100	ATÉ O BIMESTRE (g)	(g/e) x 100		
DESPESAS CORRENTES	3.593.019,90	4.239.009,90	2.755.626,46	65,01	2.249.952,13	53,08	505.674,33	
Pessoal e encargos sociais	2.103.850,00	2.238.850,00	1.558.259,99	69,60	1.336.011,71	59,67	222.248,28	
Juros e encargos da dívida	0,00	0,00	0,00	0,00	0,00	0,00	0,00	
Outras despesas correntes	1.489.169,90	2.000.159,90	1.197.366,47	59,86	913.940,42	45,69	283.426,05	
DESPESAS DE CAPITAL	717.800,00	374.620,00	1.399,80	0,37	1.399,80	0,37	0,00	
Investimentos	710.800,00	367.620,00	1.399,80	0,38	1.399,80	0,38	0,00	
Inversões financeiras	2.000,00	2.000,00	0,00	0,00	0,00	0,00	0,00	
Amortização de dívidas	5.000,00	5.000,00	0,00	0,00	0,00	0,00	0,00	
TOTAL DAS DESPESAS COM SAÚDE (IV)	4.310.819,90	4.613.629,90	2.757.026,26	59,76	2.251.351,93	48,80	505.674,33	

DESPESAS COM SAÚDE NÃO COMPUTADAS PARA FINS DE APURAÇÃO DO PERCENTUAL MÍNIMO	DOTAÇÃO INICIAL	DOTAÇÃO ATUALIZADA	DESPESAS EMPENHADAS		DESPESAS LIQUIDADAS		INSCRITAS EM RESTOS A PAGAR NÃO PROCESSADOS
			ATÉ O BIMESTRE (h)	(h/IVf) x 100	ATÉ O BIMESTRE (i)	(i/IVg) x 100	
DESPESAS COM INATIVOS E PENSIONISTAS	0,00	0,00	0,00	0,00	0,00	0,00	0,00
DESPESAS COM ASSISTÊNCIA À SAÚDE QUE NÃO ATENDE AO PRINCÍPIO DE ACESSO UNIVERSAL	0,00	0,00	0,00	0,00	0,00	0,00	0,00
DESPESAS CUSTEADAS COM OUTROS RECURSOS	543.197,27	543.197,27	543.197,27	19,70	543.197,27	24,13	0,00
Recursos de transferências do sistema único de saúde - SUS	543.197,27	543.197,27	543.197,27	19,70	543.197,27	24,13	0,00
Recursos de operações de crédito	0,00	0,00	0,00	0,00	0,00	0,00	0,00
Outros recursos	0,00	0,00	0,00	0,00	0,00	0,00	0,00
OUTRAS AÇÕES E SERVIÇOS NÃO COMPUTADOS	0,00	0,00	0,00	0,00	0,00	0,00	0,00
RESTOS A PAGAR NÃO PROCESSADOS INSCRITOS INDEVIDAMENTE NO EXERCÍCIO SEM DISPONIBILIDADE FINANCEIRA	-	-	177.699,00	-	0,00	-	0,00
DESPESAS CUSTEADAS COM DISPONIBILIDADE DE CAIXA VINCULADA AOS RESTOS A PAGAR CANCELADOS	0,00	0,00	0,00	0,00	0,00	0,00	0,00

DESPESAS CUSTEADAS COM RECURSOS VINCULADOS A PARCELA DO PERCENTUAL MÍNIMO QUE NÃO FOI APLICADA EM AÇÕES E SERVIÇOS DE EM EXERCÍCIOS ANTERIORES	0,00	0,00	0,00	0,00	0,00	0,00	0,00	0,00	0,00
TOTAL DAS DESPESAS COM NÃO COMPUTADAS (V)	543.197,27	543.197,27	720.896,27	132,71	543.197,27	100,00	177.699,00		
TOTAL DAS DESPESAS COM AÇÕES E SERVIÇOS PÚBLICOS DE SAÚDE (VI)=(IV-V)	3.767.622,63	4.070.432,63	2.036.129,99	50,02	1.708.154,66	41,96	327.975,33		

PARTICIPAÇÃO DAS DESPESAS COM AÇÕES E SERVIÇOS PÚBLICOS DE SAÚDE NAS RECEITAS DE IMPOSTOS LÍQ. E TRANSF. CONSTITUC. E LEGAIS - LIMITE CONSTITUCIONAL 15% - (VI/(III)*100 (VII%)) 22,48
 VALOR REFERENTE A DIFERENÇA ENTRE O VALOR EXECUTADO E O LIMITE MÍNIMO CONSTITUCIONAL (VI - (15%*III)) 568.397,18

EXECUÇÃO DE RESTOS A PAGAR NÃO PROCESSADOS COM DISPONIBILIDADE DE CAIXA	INSCRITOS	CANCELADOS/ PRESCRITOS	PAGOS	A PAGAR	PARCELA CONSIDERADA NO LIMITE
Inscritos em 2016	0,00	0,00	0,00	0,00	0,00
Inscritos em 2015	0,00	0,00	0,00	0,00	0,00
Inscritos em 2014	0,00	0,00	0,00	0,00	0,00
Inscritos em 2013	0,00	0,00	0,00	0,00	0,00
Inscritos em exercícios anteriores a 2013	0,00	0,00	0,00	0,00	0,00
TOTAL (VIII)	0,00	0,00	0,00	0,00	0,00


CONTROLE DE RESTOS A PAGAR CANCELADOS OU PRESCRITOS PARA FINS DE APLICAÇÃO DA DISPONIBILIDADE DE CAIXA CONFORME Art 24, Par 1º, 2º	RESTOS A PAGAR CANCELADOS OU PRESCRITOS		
	SALDO INICIAL	DESPESAS CUSTEADAS NO EXERC. DE REFERENCIA	SALDO FINAL (NÃO APLICADO)
Restos a pagar cancelados ou prescritos em 2017	0,00	0,00	0,00
Restos a pagar cancelados ou prescritos em 2016	0,00	0,00	0,00
Restos a pagar cancelados ou prescritos em 2015	0,00	0,00	0,00
Restos a pagar cancelados ou prescritos em 2014	0,00	0,00	0,00
Restos a pagar cancelados ou prescritos em exercícios anteriores a 2013	0,00	0,00	0,00
Total	0,00	0,00	0,00

CONTROLE DO VALOR REFERENTE AO PERCENTUAL MÍNIMO NÃO CUMPRIDO EM EXERCÍCIOS ANTERIORES PARA FINS DE APLICAÇÃO DOS RECURSOS VINCULADOS CONFORME ARTS 25 E 26	LIMITE NÃO CUMPRIDO		INSCRITAS EM RESTOS A PAGAR NÃO PROCESSADOS
	SALDO INICIAL	SALDO FINAL (NÃO APLICADO)	
Restos a pagar cancelados ou prescritos em 2017	0,00	0,00	108.200,12
Restos a pagar cancelados ou prescritos em 2016	0,00	0,00	57.909,98
Restos a pagar cancelados ou prescritos em 2015	0,00	0,00	4.952,56
Restos a pagar cancelados ou prescritos em 2014	0,00	0,00	0,00
Restos a pagar cancelados ou prescritos em exercícios anteriores a 2013	0,00	0,00	15.813,77
Total	0,00	0,00	318.797,90


DESPESAS COM SAÚDE (por subfunção)	DOTAÇÃO INICIAL	DOTAÇÃO ATUALIZADA	DESPESAS EMPENHADAS		DESPESAS LIQUIDADAS		INSCRITAS EM RESTOS A PAGAR NÃO PROCESSADOS
			ATÉ O BIMESTRE (1)	(1/total)x100	ATÉ O BIMESTRE (m)	(m/total m)x100	
Atenção básica	1.484.800,00	1.628.450,00	824.690,15	29,91	716.490,03	31,82	108.200,12
Assistência hospitalar e ambulatorial	1.577.250,00	1.569.470,00	811.134,00	29,42	753.224,02	33,46	57.909,98
Suporte profilático e terapêutico	10.000,00	22.200,00	16.355,59	0,59	11.403,03	0,51	4.952,56
Vigilância sanitária	20.000,00	20.000,00	0,00	0,00	0,00	0,00	0,00
Vigilância epidemiológica	134.750,00	134.750,00	123.092,20	4,46	107.278,43	4,77	15.813,77
Alimentação e nutrição	0,00	0,00	0,00	0,00	0,00	0,00	0,00
Outras subfunções	1.084.019,90	1.238.759,90	981.734,32	35,61	662.956,42	29,45	318.797,90
TOTAL DE DESPESAS	4.310.819,90	4.613.629,90	2.757.026,26	100,00	2.251.351,93	100,00	505.674,33

FONTE: SISTEMA: Aspec Informática - UNIDADE RESPONSÁVEL: Prefeitura Municipal de Altaneira - DATA DA EMISSÃO: 28/07/2017 - HORA DA EMISSÃO: 10:08:43

RELATÓRIO RESUMIDO DA EXECUÇÃO ORÇAMENTÁRIA
DEMONSTRATIVO DAS RECEITAS DE IMPOSTOS E
DAS DESPESAS PRÓPRIAS COM SAÚDE
ORÇAMENTOS FISCAL E DA SEGURIDADE SOCIAL
3º bimestre de 2017 (Mato a Junho)


FRANCISCO DARÉMAR RODRIGUES SOARES
PREFEITO MUNICIPAL

JOSE HUMBERTO BATISTA
SECRETÁRIO DE ADM. E FINANÇAS


INFOCONT ASSESSORIA CONTÁBIL MUNICIPAL
CONTADOR


VIVIAN TAMARA PEREIRA SOUSA
RESPONSÁVEL CONTROLE INTERNO

RREO - Anexo 13 (Lei no. 11.079 de 30.12.2004, arts 22, 25 e 28)


R\$ 1,00


IMPACTOS DAS CONTRATAÇÕES DE PPP	SALDO TOTAL EM		REGISTROS EFETUADOS EM EXERCÍCIO 2017										
	EXERCÍCIO ANTERIOR	31 DE DEZEMBRO DO EXERCÍCIO ANTERIOR	No bimestre	Até o bimestre	<EC + 1>	<EC + 2>	<EC + 3>	<EC + 4>	<EC + 5>	<EC + 6>	<EC + 7>	<EC + 8>	<EC + 9>
TOTAL DE ATIVOS													
Ativos constituídos pela SPE													
TOTAL DE PASSIVOS													
Obrigações decorrentes de ativos constituídos pela SPE													
Provisões de PPP													
Outros passivos													
ATOS POTENCIAIS PASSIVOS													
Obrigações contratuais													
Garantias concedidas													
DESPESAS DE PPP	EXERCÍCIO ANTERIOR	EXERCÍCIO CORRENTE (EC)	<EC + 1>	<EC + 2>	<EC + 3>	<EC + 4>	<EC + 5>	<EC + 6>	<EC + 7>	<EC + 8>	<EC + 9>		
Do ente federado, exceto (A) - (I)													
Das estatais não-dependentes (A)													
TOTAL DAS DESPESAS													
PPP A CONTRATAR (II)													
RECEITA CORRENTE LÍQUIDA(RCL)(III)	20.982.468,27	10.201.132,33											
TOTAL DAS DESPESAS CONSIDERADAS PARA O LIMITE (IV=I+II)													
TOTAL DAS DESPESAS/RCL(%) (V=IV/III)	0,00	0,00											


Nota:


FONTE: SISTEMA: Aspec Informática - UNIDADE RESPONSÁVEL: Prefeitura Municipal de Altaneira - DATA DA EMISSÃO: 28/07/2017 - HORA DA EMISSÃO: 10:08:58

RELATÓRIO RESUMIDO DA EXECUÇÃO ORÇAMENTÁRIA
DEMONSTRATIVO DAS PARCERIAS PÚBLICO-PRIVADAS
ORÇAMENTOS FISCAL E DA SEGURIDADE SOCIAL
3º bimestre de 2017 (Maio a Junho)


FRANCISCO DARIOVAR RODRIGUES SOARES
PREFEITO MUNICIPAL


INFOCONT ASSESSORIA CONTABIL MUNICIPAL
CONTADOR


JOSE HUMBERTO BATTISTA
SECRETARIO DE ADM. E FINANÇAS


TAMYTA TAMARA PEREIRA SOUSA
RESPONSÁVEL CONTROLE INTERNO

LRF, Art 48, Anexo XIV

R\$ 1,00

BALANÇO ORÇAMENTÁRIO		Até o Bimestre
RECEITAS		
Previsão Inicial da Receita		23.241.254,08
Previsão Atualizada da Receita		23.241.254,08
Receitas Realizadas		10.201.132,33
Deficit Orçamentário		98.731,00
Saldos de Exercícios Anteriores (Utilizados para créditos Adicionais)		822.028,84
DESPESAS		
Dotação inicial		23.241.254,08
Créditos Adicionais		43.000,00
Dotação Atualizada		23.284.254,08
Despesas Empenhadas		13.102.464,30
Despesas Liquidadas		10.299.863,33
Despesas Pagas		8.803.012,09
Superavit Orçamentário		0,00
DESPESAS POR FUNÇÃO/SUBFUNÇÃO		
	Até o Bimestre	
Despesas Empenhadas		13.102.464,30
Despesas Liquidadas		10.299.863,33
RECEITA CORRENTE LÍQUIDA - RCL		
	Até o Bimestre	
Receita Corrente Líquida		21.114.051,75
RECEITAS E DESPESAS DOS REGIMES DE PREVIDÊNCIA		
	Até o Bimestre	
Regime Geral de Previdência Social		
Receitas Previdenciárias Realizadas (I)		
Despesas Previdenciárias Liquidadas (II)		
Resultado Previdenciárias (III) = (I - II)		
Regime Próprio de Previdência dos Servidores		
Receitas Previdenciárias Realizadas (IV)		0,00
Despesas Previdenciárias Liquidadas (V)		0,00
Resultado Previdenciário (VI) = (IV - V)		0,00

RESULTADOS NOMINAL E PRIMÁRIO			
	Meta fixada no ANF da LDO (a)	Resultado apurado até o bimestre (b)	% em relação à meta (b/a)
Resultado Nominal	0,00	-743.412,51	0,00 %
Resultado Primário	0,00	250.138,84	0,00 %

RESTOS A PAGAR POR PODER E MINISTÉRIO PÚBLICO				
	Inscrição	Cancelamento Até o Bimestre	Pagamento Até o Bimestre	Saldo a Pagar
RESTOS A PAGAR PROCESSADOS				
Poder Executivo	2.117.954,70	552,00	1.072.405,05	1.044.997,65
Poder Legislativo	6.461,89	0,00	0,00	6.461,89
Poder Judiciário	0,00	0,00	0,00	0,00
Ministério Público	0,00	0,00	0,00	0,00
RESTOS A PAGAR NÃO PROCESSADOS				
Poder Executivo	1.104,00	552,00	0,00	0,00
Poder Legislativo	600,00	0,00	0,00	600,00
Poder Judiciário	0,00	0,00	0,00	0,00
Ministério Público	0,00	0,00	0,00	0,00
TOTAL	2.126.120,59	1.104,00	1.072.405,05	1.052.059,54

DESPESAS COM AÇÕES TÍPICAS DE MANUTENÇÃO E DESENVOLVIMENTO DO ENSINO	Valor Apurado Até o Bimestre	Limites Constitucionais Anuais	
		% Mínimo a Aplicar no Exercício	% Aplicado Até o Bimestre
Mínimo Anual de <18%/25%> das receitas de impostos na manutenção e Desenvolvimento do Ensino	1.648.252,37	25%	21,69
Mínimo Anual de 60% do FUNDEB na Remuneração do Magistério com Ensino Fundamental e Médio	2.493.898,37	60%	87,88
Mínimo Anual de 60% do FUNDEB na Remuneração do Magistério com Educ. Infantil e Ensino Fundamental	0,00	60%	0,00
Complementação da União ao FUNDEB	442.359,25	R\$4.500.000,00	9,83


[Handwritten signatures]


	Valor Apurado Até o Bimestre	Saldo a Realizar			
RECEITAS DE OPERAÇÕES DE CRÉDITO E DESPESAS DE CAPITAL					
Receitas de operações de Crédito	0,00	49.000,00			
Despesa de Capital Líquida	1.274.218,84	3.157.799,34			
PROJEÇÃO ATUARIAL DOS REGIMES DE PREVIDÊNCIA					
	EXERCÍCIO	10º. EXERCÍCIO	20º. EXERCÍCIO	35º. EXERCÍCIO	
Regime Geral de Previdência Social					
Receitas Previdenciárias (I)					
Despesas Previdenciárias (II)					
Resultado Previdenciário (I - II)					
Regime Próprio de Previdência Social dos Servidores Públicos					
Receitas Previdenciárias (IV)	0,00	0,00	0,00	0,00	0,00
Despesas Previdenciárias (V)	0,00	0,00	0,00	0,00	0,00
Resultado Previdenciário (IV - V)	0,00	0,00	0,00	0,00	0,00
RECEITAS DA ALIENAÇÃO DE ATIVOS E APLICAÇÃO DOS RECURSOS					
	Valor Apurado Até o Bimestre	Saldo a Realizar			
Receita de Capital Resultante da Alienação de Ativos					
Aplicação dos Recursos da Alienação de Ativos	0,00	20.000,00			


DESPESAS COM AÇÕES E SERVIÇOS PÚBLICOS DE SAÚDE	Valor Apurado Até o Bimestre	Limites Constitucionais Anuais	
		% Mínimo a Aplicar no Exercício	% Aplicado Até o Bimestre
Despesas com Ações e Serviço Público de Saúde executadas com recursos de impostos	1.708.154,66	15,00 %	27,48 %

DESpesas DE CARÁTER CONTINUADO DERIVADAS DE PPP	Valor Apurado no EXERCÍCIO Corrente
Despesas de Caráter Continuoado Derivadas de PPP	
Total das Despesas / RCL (%)	%

FONTE: SISTEMA: Aspec Informática - UNIDADE RESPONSÁVEL: Prefeitura Municipal de Altaneira - DATA DA EMISSÃO: 28/07/2017 - HORA DA EMISSÃO: 10:12:54


FRANCISCO DARTOMAR RODRIGUES SOARES
PREFEITO MUNICIPAL


INFOCONT ASSESSORIA CONTABIL MUNICIPAL
CONTADOR


JOSE HUMBERTO BATISTA
SECRETARIO DE ADM. E FINANÇAS


VIVIAN TAVARA PEREIRA SOUSA
RESPONSÁVEL CONTROLE INTERNO


RREO - ANEXO 9 (LRF, Art.53, parágrafo 1, inciso I)


R\$ 1,00

RECEITAS	PREVISÃO ATUALIZADA (a)	RECEITAS REALIZADAS				SALDO NÃO REALIZADO (a-b)
		(b)				
RECEITAS DE OPERAÇÕES DE CRÉDITO (I)	49.000,00	0,00	0,00	0,00	0,00	49.000,00
DESPESAS	DOTAÇÃO ATUALIZADA (d)	DESPESAS EMPENHADAS (e)	DESPESAS LIQUIDADAS	EXECUTAR INSCRITAS EM RESTOS A PAGAR NÃO PROCESSADOS	SALDO NÃO EXECUTADO (F) = (d - e)	
DESPESAS DE CAPITAL	4.432.018,18	1.274.218,84	1.001.422,73	272.796,11	3.157.799,34	
(-) Incentivos Fiscais a Contribuinte	0,00	0,00	0,00	0,00	0,00	0,00
(-) Incentivos Fiscais a Contribuinte por Instituições Financeiras	0,00	0,00	0,00	0,00	0,00	0,00
DESPESAS DE CAPITAL LÍQUIDAS (II)	4.432.018,18	1.274.218,84	1.001.422,73	272.796,11	3.157.799,34	
RESULTADO PARA APURAÇÃO DA REGRA DE OURO (III)=(I-II)	-4.383.018,18	-1.274.218,84				-3.108.799,34

Obs: Caso este demonstrativo seja listado em mês diferente de dezembro, a coluna 'inscrutas em restos a pagar não processado' conterá o saldo do empenhado a liquidar

FONTE: SISTEMA: ASPEC Informática - UNIDADE RESPONSÁVEL: Prefeitura Municipal de Altaneira - DATA DA EMISSÃO: 28/07/2017 - HORA DA EMISSÃO: 10:14:11


 FRANCISCO DARIOMAR RODRIGUES SOARES
 PREFEITO MUNICIPAL


 INFOCENT ASSESSORIA CONTABIL MUNICIPAL
 CONTADOR

Ceará
Governo Municipal de Altaneira
Consolidado

RELATÓRIO RESUMIDO DA EXECUÇÃO ORÇAMENTÁRIA
DEMONSTRATIVO DAS RECEITAS DE OPERAÇÕES DE CRÉDITO E DESPESAS DE CAPITAL
ORÇAMENTO FISCAL E DA SEGURIDADE SOCIAL
3º bimestre de 2017 (Maio a Junho)


PWA
Pag.: 0002

RREO - ANEXO 9 (LRF, Art.53, parágrafo 1, inciso I)

R\$ 1,00



JOSE HUMBERTO BATISTA
SECRETÁRIO DE ADM. E FINANÇAS




VIVIAN TAMARA PEREIRA SOUSA
RESPONSÁVEL CONTROLE INTERNO


RREO - ANEXO 11 (LRF, Art.53, parágrafo 1º inciso III)

R\$ 1,00

RECEITAS	PREVISÃO ATUALIZADA (a)	RECEITAS REALIZADAS (b)	SALDO A REALIZAR (c)=(a-b)
RECEITAS DE CAPITAL - ALIENAÇÃO DE ATIVOS (I)	20.000,00	0,00	20.000,00
Alienação de bens móveis	20.000,00	0,00	20.000,00
Alienação de bens imóveis	0,00	0,00	0,00
DESPESAS	DOTAÇÃO ATUALIZADA (d)	DESPESAS LIQUIDADAS	DESPESAS PAGAS (f)
	(d)	(e)	(f)
DESPESAS			PAGAMENTO DE RESTOS A PAGAR (g)
			DESPESAS INSCRITAS EM RESTOS A PAGAR NÃO PROCESSADOS
			SALDO A PAGAR (h)=(d-e)
APLICAÇÃO DOS RECURSOS DA ALIENAÇÃO DE ATIVOS			
DESPESAS DE CAPITAL			
Investimentos			
Inversões financeiras			
Amortização de dívidas			
DESPESAS CORRENTES DO REGIME DE PREVIDÊNCIA			
Regime Próprio de Previdência dos Servidores			
SALDO FINANCEIRO A APLICAR	EXERCÍCIO (2016) (i)	EXERCÍCIO (2017) (j) = (Ib) - (IIIf+IIIg)	SALDO ATUAL (k)=(IIIi+IIIj)
VALOR (III)			

FONTE: SISTEMA: Aspec Informática - UNIDADE RESPONSÁVEL: Prefeitura Municipal de Altaneira - DATA DA EMISSÃO: 28/07/2017 - HORA DA EMISSÃO: 10:14:20


 FRANCISCO DAMIÃO RODRIGUES SOARES
 PREFEITO MUNICIPAL


 INFOCONT ASSESSORIA CONTÁBIL MUNICIPAL
 CONTADOR

RELATÓRIO RESUMIDO DA EXECUÇÃO ORÇAMENTÁRIA
DEMONSTRATIVO DA RECEITA DE ALIENAÇÃO DE ATIVOS E APLICAÇÃO DOS RECURSOS
ORÇAMENTO FISCAL E DA SEGURIDADE SOCIAL
3º bimestre de 2017 (Maio a Junho)

RREO - ANEXO 11 (LRF, Art.53, parágrafo 1º inciso III)

R\$ 1,00



JOSE HUMBERTO BATISTA
SECRETARIO DE ADM. E FINANÇAS



VIVIAN TAMARA PEREIRA SOUSA
RESPONSÁVEL CONTROLE INTERNO

RREO - ANEXO 10 (LRF, Art 53, § 10. inciso II)

R\$ 1,00

EXERCÍCIO	RECEITAS PREVIDENCIÁRIAS (a)	DESPESAS PREVIDENCIÁRIAS (b)	RESULTADO PREVIDENCIÁRIO (c)=(a-b)	SALDO FINANCEIRO DO EXERCÍCIO (d)=(d' exercício anterior) + (c)
2016	0,00	0,00	0,00	0,00
2017	0,00	0,00	0,00	0,00
2018	0,00	0,00	0,00	0,00
2019	0,00	0,00	0,00	0,00
2020	0,00	0,00	0,00	0,00
2021	0,00	0,00	0,00	0,00
2022	0,00	0,00	0,00	0,00
2023	0,00	0,00	0,00	0,00
2024	0,00	0,00	0,00	0,00
2025	0,00	0,00	0,00	0,00
2026	0,00	0,00	0,00	0,00
2027	0,00	0,00	0,00	0,00
2028	0,00	0,00	0,00	0,00
2029	0,00	0,00	0,00	0,00
2030	0,00	0,00	0,00	0,00
2031	0,00	0,00	0,00	0,00
2032	0,00	0,00	0,00	0,00
2033	0,00	0,00	0,00	0,00
2034	0,00	0,00	0,00	0,00
2035	0,00	0,00	0,00	0,00
2036	0,00	0,00	0,00	0,00
2037	0,00	0,00	0,00	0,00
2038	0,00	0,00	0,00	0,00
2039	0,00	0,00	0,00	0,00
2040	0,00	0,00	0,00	0,00
2041	0,00	0,00	0,00	0,00
2042	0,00	0,00	0,00	0,00
2043	0,00	0,00	0,00	0,00
2044	0,00	0,00	0,00	0,00
2045	0,00	0,00	0,00	0,00
2046	0,00	0,00	0,00	0,00
2047	0,00	0,00	0,00	0,00
2048	0,00	0,00	0,00	0,00


RELATÓRIO RESUMIDO DA EXECUÇÃO ORÇAMENTÁRIA
ATUAL DO REGIME PRÓPRIO DE PREVIDÊNCIA SOCIAL DOS SERVIDORES PÚBLICOS
ORÇAMENTOS FISCAL E DA SEGURIDADE SOCIAL
3º bimestre de 2017 (Maio a Junho)


2049	0,00	0,00	0,00
2050	0,00	0,00	0,00
2051	0,00	0,00	0,00
2052	0,00	0,00	0,00
2053	0,00	0,00	0,00
2054	0,00	0,00	0,00
2055	0,00	0,00	0,00
2056	0,00	0,00	0,00
2057	0,00	0,00	0,00
2058	0,00	0,00	0,00
2059	0,00	0,00	0,00
2060	0,00	0,00	0,00
2061	0,00	0,00	0,00
2062	0,00	0,00	0,00
2063	0,00	0,00	0,00
2064	0,00	0,00	0,00
2065	0,00	0,00	0,00
2066	0,00	0,00	0,00
2067	0,00	0,00	0,00
2068	0,00	0,00	0,00
2069	0,00	0,00	0,00
2070	0,00	0,00	0,00
2071	0,00	0,00	0,00
2072	0,00	0,00	0,00
2073	0,00	0,00	0,00
2074	0,00	0,00	0,00
2075	0,00	0,00	0,00
2076	0,00	0,00	0,00
2077	0,00	0,00	0,00
2078	0,00	0,00	0,00
2079	0,00	0,00	0,00
2080	0,00	0,00	0,00
2081	0,00	0,00	0,00
2082	0,00	0,00	0,00
2083	0,00	0,00	0,00
2084	0,00	0,00	0,00
2085	0,00	0,00	0,00
2086	0,00	0,00	0,00
2087	0,00	0,00	0,00
2088	0,00	0,00	0,00

2089	0,00	0,00	0,00	0,00
2090	0,00	0,00	0,00	0,00

FONTE: SISTEMA: Aspec Informática - UNIDADE RESPONSÁVEL: Prefeitura Municipal de Altaneira - DATA DA EMISSÃO: 28/07/2017 - HORA DA EMISSÃO: 10:14:29


FRANCISCO DABTOMAR RODRIGUES SOARES
PREFEITO MUNICIPAL


VIVIAN TAMARA PEREIRA SOUSA
CONTADOR

JOSE HUMBERTO BATISTA
SECRETARIO DE ADM. E FINANÇAS

VIVIAN TAMARA PEREIRA SOUSA
RESPONSÁVEL CONTROLE INTERNO

MUNICIPIO DE ALTANEIRA/CE – PODER EXECUTIVO
 RELATORIO RESUMIDO DA EXECUÇÃO ORÇAMENTÁRIA
 DEMONSTRATIVO DAS RECEITAS E DESPESAS PREVIDENCIARIAS DO REGIME PROPRIO DE PREVIDÊNCIA DOS SERVIDORES
 ORÇAMENTO FISCAL E DA SEGURIDADE SOCIAL
 MAIO A JUNHO DE 2017

LRF, ARTIGO 53, INCISO II – ANEXO IV

RECEITAS	PREVISAO INICIAL	PREVISAO ATUALIZADA	RECEITAS REALIZADAS		
			NO BIMESTRE	ATE O BIMESTRE MAI A JUN 2017	ATE O BIMESTRE MAI A JUN 2017

NÃO HÁ MOVIMENTO

DESPESAS	PREVISAO INICIAL	PREVISAO ATUALIZADA	DESPESAS REALIZADAS		
			NO BIMESTRE	ATE O BIMESTRE MAI A JUN 2017	ATE O BIMESTRE MAI A JUN 2017

NÃO HÁ MOVIMENTO

ESPECIFICAÇÃO	MAIO	JUNHO	PERIODO DE REFERENCIA	
			2017	2017

NÃO HÁ MOVIMENTO

FONTE BALANCETES MENSAIS DA RECEITA, DESPESA E FINANCEIRO

