



GABINETE DO PREFEITO

CERTIDÃO DE PUBLICAÇÃO

Para os devidos fins de prova, junto ao Tribunal de Contas dos Estados – TCE, em especial para atendimento das exigências da Instrução Normativa nº 03/2000 do TCE/CE, **CERTIFICAMOS** que o **RELATÓRIO RESUMIDO DA EXECUÇÃO ORÇAMENTÁRIA – R.R.E.O**, relativo ao **3º Bimestre de 2021**, foi publicado através de fixação em **FLANELOGRAFO** na sede desta Prefeitura em 29 de julho de 2021, como também divulgado através do site do município: <https://altaneira.ce.gov.br/portal-da-transparencia/relatorio-resumido-da-execucao-orcamentaria-rreo/index.html>, cumprindo assim as determinações da Lei Complementar 101/2000 (Lei de Responsabilidade Fiscal), nos Termos do Art. 48, como também da Constituição Estadual e da decisão do STJ, proferida no resumo especial nº 105.232 (96/0056484-5/CEARÁ), tendo em vista ausência do diário oficial.


Paço da Prefeitura Municipal de ALTANEIRA (CE), 29 de julho de 2021.


FRANCISCO DARIOMAR RODRIGUES SOARES
PREFEITO MUNICIPAL

RREO - ANEXO 1 (LRF, Art. 52, inciso I, alínea 'a' e 'b' do inciso II e § 10.)

R\$ 1,00

RECEITAS ORÇAMENTÁRIAS	PREVISÃO INICIAL	PREVISÃO ATUALIZADA (a)	RECEITAS REALIZADAS				SALDO A REALIZAR (a-c)
			NO BIMESTRE (b)	% b/a	ATÉ O BIMESTRE (c)	% c/a	
RECEITAS (exceto intra-orçamentárias) (1)	49.017.071,32	49.017.071,32	4.576.621,43	9,34	13.893.256,86	28,34	35.123.814,46
RECEITAS CORRENTES	37.496.691,87	37.496.691,87	4.366.621,43	11,65	13.683.256,86	36,49	23.813.435,01
IMPOSTOS, TAXAS E CONTRIBUIÇÕES DE MELHORIA	854.000,00	854.000,00	64.594,55	7,56	171.912,15	20,13	682.087,85
Impostos	802.000,00	802.000,00	39.321,92	4,90	121.306,48	15,13	680.693,52
Taxas	52.000,00	52.000,00	25.272,63	48,60	50.605,67	97,32	1.394,33
CONTRIBUIÇÃO DE MELHORIA	0,00	0,00	0,00	0,00	0,00	0,00	0,00
CONTRIBUIÇÕES	90.000,00	90.000,00	0,00	0,00	6.303,83	7,00	83.696,17
CONTRIBUIÇÕES SOCIAIS	0,00	0,00	0,00	0,00	0,00	0,00	0,00
CONTRIBUIÇÕES ECONÔMICAS	0,00	0,00	0,00	0,00	0,00	0,00	0,00
CONTRIBUIÇÃO PARA ENTIDADES PRIVADAS DE SERVIÇOS SOCIAL E DE FORMAÇÃO PROFISSIONAL	0,00	0,00	0,00	0,00	0,00	0,00	0,00
CONTRIBUIÇÃO PARA O CUSTEIO DO SERVIÇO DE ILUMINAÇÃO PÚBLICA	0,00	0,00	0,00	0,00	0,00	0,00	0,00
RECEITA PATRIMONIAL	90.000,00	90.000,00	0,00	0,00	6.303,83	7,00	83.696,17
Exploração do Patrimônio Imobiliário do Estado	139.500,00	139.500,00	43.241,30	31,00	76.742,64	55,01	62.757,36
Valores mobiliários	1.000,00	1.000,00	0,00	0,00	0,00	0,00	1.000,00
Delegação de Serviços Públicos mediante Concessão	137.500,00	137.500,00	43.241,30	31,45	76.742,64	55,81	60.757,36
Permissão, Autorização ou Licença.	0,00	0,00	0,00	0,00	0,00	0,00	0,00
Exploração de Recursos Naturais.	0,00	0,00	0,00	0,00	0,00	0,00	0,00
Exploração do Patrimônio Intangível.	0,00	0,00	0,00	0,00	0,00	0,00	0,00
Cessão de Direitos.	0,00	0,00	0,00	0,00	0,00	0,00	0,00
Demais Receitas Patrimoniais.	0,00	0,00	0,00	0,00	0,00	0,00	0,00
RECEITA AGROPECUÁRIA	1.000,00	1.000,00	0,00	0,00	0,00	0,00	1.000,00
RECEITA INDUSTRIAL	0,00	0,00	0,00	0,00	0,00	0,00	0,00
RECEITA DE SERVIÇOS	0,00	0,00	0,00	0,00	0,00	0,00	0,00
Serviços Administrativos e Comerciais Gerais	0,00	0,00	0,00	0,00	0,00	0,00	0,00
Serviços e Atividades Referentes à Navegação e ao Transporte	0,00	0,00	0,00	0,00	0,00	0,00	0,00
Serviços e Atividades Referentes à Saúde	0,00	0,00	0,00	0,00	0,00	0,00	0,00
Serviços e Atividades Financeiras	0,00	0,00	0,00	0,00	0,00	0,00	0,00
Outros Serviços	0,00	0,00	0,00	0,00	0,00	0,00	0,00
TRANSFERÊNCIAS CORRENTES	30.551.942,00	30.551.942,00	4.258.785,58	13,94	13.233.885,24	43,32	17.318.056,76



RELATÓRIO RESUMIDO DA EXECUÇÃO ORÇAMENTÁRIA
BALANÇO ORÇAMENTÁRIO
ORÇAMENTOS FISCAL E DA SEGURIDADE SOCIAL
3º bimestre de 2021 (Mato a Junho)

Transferências da União e de suas Entidades	18.845.719,00	18.845.719,00	2.374.586,45	12,60	7.531.872,93	39,97	11.313.846,07
Transferências dos Estados e do Distrito Federal e de suas Entidades	4.467.000,00	4.467.000,00	926.469,29	20,74	2.881.070,08	64,50	1.585.929,92
Transferências dos Municípios e de suas Entidades	0,00	0,00	0,00	0,00	0,00	0,00	0,00
Transferências de Instituições Privadas	0,00	0,00	0,00	0,00	0,00	0,00	0,00
Transferências de Outras Instituições Públicas	7.239.223,00	7.239.223,00	957.729,84	13,23	2.820.942,23	38,97	4.418.280,77
Transferências do Exterior	0,00	0,00	0,00	0,00	0,00	0,00	0,00
Transferências de Pessoas Físicas	0,00	0,00	0,00	0,00	0,00	0,00	0,00
Transferências Provenientes de Depósitos Não Identificados	0,00	0,00	0,00	0,00	0,00	0,00	0,00
OUTRAS RECEITAS CORRENTES	0,00	0,00	0,00	0,00	0,00	0,00	0,00
Multas Administrativas, Contratuais e Judiciais	5.861.249,87	5.861.249,87	0,00	0,00	194.413,00	3,32	5.666.836,87
Indenizações, Restituições e Ressarcimentos	1.000,00	1.000,00	0,00	0,00	0,00	0,00	1.000,00
Bens, Direitos e Valores Incorporados ao Patrimônio Público	5.823.249,87	5.823.249,87	0,00	0,00	194.413,00	3,34	5.628.836,87
Demais Receitas Correntes	0,00	0,00	0,00	0,00	0,00	0,00	0,00
RECEITAS DE CAPITAL	37.000,00	37.000,00	0,00	0,00	0,00	0,00	37.000,00
OPERAÇÕES DE CRÉDITO	11.520.379,45	11.520.379,45	210.000,00	1,82	210.000,00	1,82	11.310.379,45
Operações de crédito - Mercado Interno	10.000,00	10.000,00	0,00	0,00	0,00	0,00	10.000,00
Operações de crédito - Mercado Externo	10.000,00	10.000,00	0,00	0,00	0,00	0,00	10.000,00
ALIEIÇÃO DE BENS	2.000,00	2.000,00	0,00	0,00	0,00	0,00	2.000,00
Alienação de Bens Móveis	1.000,00	1.000,00	0,00	0,00	0,00	0,00	1.000,00
Alienação de Bens Imóveis	1.000,00	1.000,00	0,00	0,00	0,00	0,00	1.000,00
Alienação de Bens Intangíveis	0,00	0,00	0,00	0,00	0,00	0,00	0,00
AMORTIZAÇÕES DE EMPRÉSTIMOS	0,00	0,00	0,00	0,00	0,00	0,00	0,00
TRANSFERÊNCIAS DE CAPITAL	11.508.379,45	11.508.379,45	210.000,00	1,82	210.000,00	1,82	11.298.379,45
Transferências da União e de suas Entidades	5.858.254,52	5.858.254,52	210.000,00	3,58	210.000,00	3,58	5.648.254,52
Transferências dos Estados e do Distrito Federal e de suas Entidades	5.650.124,93	5.650.124,93	0,00	0,00	0,00	0,00	5.650.124,93
Transferências dos Municípios e de suas Entidades	0,00	0,00	0,00	0,00	0,00	0,00	0,00
Transferências de Instituições Privadas	0,00	0,00	0,00	0,00	0,00	0,00	0,00
Transferências de Outras Instituições Públicas	0,00	0,00	0,00	0,00	0,00	0,00	0,00
Transferências do Exterior	0,00	0,00	0,00	0,00	0,00	0,00	0,00
Transferências de Pessoas Físicas	0,00	0,00	0,00	0,00	0,00	0,00	0,00
Transferências Provenientes de Depósitos Não Identificados	0,00	0,00	0,00	0,00	0,00	0,00	0,00
OUTRAS RECEITAS DE CAPITAL	0,00	0,00	0,00	0,00	0,00	0,00	0,00
Integralização do Capital Social	0,00	0,00	0,00	0,00	0,00	0,00	0,00
Remuneração das Disponibilidades do Tesouro	0,00	0,00	0,00	0,00	0,00	0,00	0,00

[Handwritten signature]

[Handwritten signature]

[Handwritten signature]

RELATÓRIO RESUMIDO DA EXECUÇÃO ORÇAMENTÁRIA
 BALANÇO ORÇAMENTÁRIO
 ORÇAMENTOS FISCAL E DA SEGURIDADE SOCIAL
 3º bimestre de 2021 (Mato a Junho)

RECEITAS Demais Receitas de Capital Recultas (intra-orçamentárias) (II)	Resgate de Títulos do Tesouro	0,00	0,00	0,00	0,00	0,00	0,00	0,00	0,00	0,00	0,00
		0,00	0,00	0,00	0,00	0,00	0,00	0,00	0,00	0,00	0,00
		0,00	0,00	0,00	0,00	0,00	0,00	0,00	0,00	0,00	0,00
SUBTOTAL DAS RECEITAS (III) = (I + II) 49.017.071,32 49.017.071,32 4.576.621,43 9,34 13.893.256,86 28,34 35.123.814,46											
OPERÇÕES DE CREDITO / FINANCIAMENTO (IV)											
OPERÇÕES DE CREDITO - MERCADO INTERNO											
Mobilizatória											
Contratual											
OPERÇÕES DE CREDITO - MERCADO EXTERNO											
Mobilizatória											
Contratual											
TOTAL DAS RECEITAS (V) = (III + IV) 49.017.071,32 49.017.071,32 4.576.621,43 9,34 13.893.256,86 28,34 35.123.814,46											
DÉFICIT (VI)(1) - - - - - - - - - - -											
TOTAL COM DÉFICIT (VII) = (V+VI) 49.017.071,32 49.017.071,32 4.576.621,43 9,34 13.893.256,86 28,34 35.123.814,46											
SAÍDOS DE EXERCÍCIOS ANTERIORES											
Recursos arrecadados em exercícios anteriores - RPPS											
Superavit financeiro											
		0,00	0,00	0,00	0,00	0,00	0,00	0,00	0,00	0,00	0,00
		0,00	0,00	0,00	0,00	0,00	0,00	0,00	0,00	0,00	0,00

DESPESAS ORÇAMENTÁRIAS	DOTAÇÃO INICIAL (d)	DOTAÇÃO ATUALIZADA (e)	DESPESAS EMPENHADAS		SALDO (g)=(e-f)	DESPESAS LIQUIDADAS		SALDO (i)=(e-h)	DESPESAS PAGAS ATÉ O BIMESTRE (j)
			NO BIMESTRE	ATÉ 0 BIMESTRE (f)		NO BIMESTRE	ATÉ 0 BIMESTRE (h)		

DESPESAS (exceto intr orçamentárias) (VIII)	49.017.071,32	49.017.071,32	4.834.447,98	16.112.794,65	33.904.276,67	5.153.055,73	12.669.067,67	36.348.003,65	10.805.320,12
DESPESAS CORRENTES	33.151.908,00	34.602.667,14	4.007.066,59	14.300.488,11	20.302.179,03	4.464.834,84	11.097.706,14	23.504.961,00	9.233.958,59
Pessoal e encargos so	18.427.194,72	18.233.764,72	2.075.993,13	9.138.226,89	9.095.537,83	2.754.579,46	7.276.195,74	10.957.568,98	5.897.831,93
Juros e encargos da d	14.600,00	14.600,00	0,00	0,00	14.600,00	0,00	0,00	14.600,00	0,00
Outras despesas corre	14.710.113,28	16.354.302,42	1.931.073,46	5.162.261,22	11.192.041,20	1.710.255,38	3.821.510,40	12.532.792,02	3.336.126,66
DESPESAS DE CAPITAL	15.715.163,32	14.264.404,18	827.381,39	1.812.306,54	12.452.097,64	688.220,89	1.571.361,53	12.693.042,65	1.571.361,53



RELATÓRIO RESUMIDO DA EXECUÇÃO ORÇAMENTÁRIA
 BALANÇO ORÇAMENTÁRIO
 ORÇAMENTOS FISCAL E DA SEGURIDADE SOCIAL
 3º bimestre de 2021 (Mato a Junho)


Investimentos	14.937.663,32	13.506.904,18	627.381,39	1.320.698,39	12.186.205,79	613.923,36	1.307.240,36	12.199.663,82	1.307.240,36
Inversões financeiras	5.000,00	5.000,00	0,00	0,00	5.000,00	0,00	0,00	5.000,00	0,00
Amortização de dívida	732.500,00	732.500,00	200.000,00	491.608,15	260.891,85	74.297,53	264.121,17	498.378,93	264.121,17
Reserva de contingência	150.000,00	150.000,00	0,00	0,00	150.000,00	0,00	0,00	150.000,00	0,00
DESPESAS (intra-orçamentárias) (IX)	0,00	0,00	0,00	0,00	0,00	0,00	0,00	0,00	0,00
SUBTOTAL DAS DESPESAS(X)=(VIII+IX)	49.017.071,32	49.017.071,32	4.834.447,98	16.112.794,65	32.904.276,67	5.153.055,73	12.669.067,67	36.348.003,65	10.805.320,12
AMORTIZAÇÃO DA DÍVIDA REFINANCIAMENTO (XI)									
AMORT. DA DÍVIDA INT									
Dívida mobiliária									
Dívida contratual									
AMORT. DA DÍVIDA EXT									
Dívida mobiliária									
Dívida contratual									
TOTAL DAS DESPESAS (XII)=(X+XI)	49.017.071,32	49.017.071,32	4.834.447,98	16.112.794,65	32.904.276,67	5.153.055,73	12.669.067,67	36.348.003,65	10.805.320,12
SUPERÁVIT (XIII)	-	-	-	-	-	-	1.224.189,19	-	3.087.936,74
TOTAL COM SUPERÁVIT (XIV)=(XII+XIII)	49.017.071,32	49.017.071,32	4.834.447,98	16.112.794,65	32.904.276,67	5.153.055,73	13.893.256,86	36.348.003,65	10.805.320,12
RESERVA DO RPPS	0,00	0,00	0,00	0,00	0,00	0,00	0,00	0,00	0,00

FONTE: SISTEMA: ÁSpec Informática - UNIDADE RESPONSÁVEL: Prefeitura Municipal de Altaneira - DATA DA EMISSÃO: 29/07/2021 - HORA DA EMISSÃO: 10:03:33
 (1) O déficit será apurado pela diferença entre a receita realizada e a despesa líquida nos cinco primeiros bimestres e a despesa empenhada no último bimestre.
 NOTA:

RECEITAS INTRA-ORÇAMENTÁRIAS	PREVISÃO INICIAL	PREVISÃO ATUALIZADA (a)	RECEITAS REALIZADAS				SALDO A REALIZAR (a-c)
			NO BIMESTRE (b)	% ATÉ O BIMESTRE b/a	ATÉ O BIMESTRE (c)	% c/a	

RECEITAS (Intra-orçamentárias) (II)	0,00	0,00	0,00	0,00	0,00	0,00	0,00	0,00	0,00
RECEITAS CORRENTES	0,00	0,00	0,00	0,00	0,00	0,00	0,00	0,00	0,00
IMPOSTOS, TAXAS E CONTRIBUIÇÕES DE MELHORIA	0,00	0,00	0,00	0,00	0,00	0,00	0,00	0,00	0,00
Impostos	0,00	0,00	0,00	0,00	0,00	0,00	0,00	0,00	0,00
Taxas	0,00	0,00	0,00	0,00	0,00	0,00	0,00	0,00	0,00
Contribuição de melhoria	0,00	0,00	0,00	0,00	0,00	0,00	0,00	0,00	0,00
CONTRIBUIÇÕES	0,00	0,00	0,00	0,00	0,00	0,00	0,00	0,00	0,00
Contribuições sociais	0,00	0,00	0,00	0,00	0,00	0,00	0,00	0,00	0,00
Contribuições econômicas	0,00	0,00	0,00	0,00	0,00	0,00	0,00	0,00	0,00
Contribuição para entidades privadas de serviços social e de formação profissional,	0,00	0,00	0,00	0,00	0,00	0,00	0,00	0,00	0,00
Contribuição para o custeio do serviço de iluminação pública	0,00	0,00	0,00	0,00	0,00	0,00	0,00	0,00	0,00
RECETTA PATRIMONIAL	0,00	0,00	0,00	0,00	0,00	0,00	0,00	0,00	0,00
Exploração do Patrimônio Imobiliário do Estado	0,00	0,00	0,00	0,00	0,00	0,00	0,00	0,00	0,00
Valores mobiliários	0,00	0,00	0,00	0,00	0,00	0,00	0,00	0,00	0,00
Delegação de serviços públicos mediante concessão, permissão, autorização ou licença,	0,00	0,00	0,00	0,00	0,00	0,00	0,00	0,00	0,00
Exploração de Recursos Naturais,	0,00	0,00	0,00	0,00	0,00	0,00	0,00	0,00	0,00
Exploração do Patrimônio Intangível,	0,00	0,00	0,00	0,00	0,00	0,00	0,00	0,00	0,00
Cessão de Direitos,	0,00	0,00	0,00	0,00	0,00	0,00	0,00	0,00	0,00
Demais Receitas Patrimoniais.	0,00	0,00	0,00	0,00	0,00	0,00	0,00	0,00	0,00
RECETTA AGROPECUÁRIA	0,00	0,00	0,00	0,00	0,00	0,00	0,00	0,00	0,00
RECETTA INDUSTRIAL	0,00	0,00	0,00	0,00	0,00	0,00	0,00	0,00	0,00
RECETTA DE SERVIÇOS	0,00	0,00	0,00	0,00	0,00	0,00	0,00	0,00	0,00
Serviços Administrativos e Comerciais Gerais	0,00	0,00	0,00	0,00	0,00	0,00	0,00	0,00	0,00
Serviços e Atividades Referentes à Navegação e ao Transporte	0,00	0,00	0,00	0,00	0,00	0,00	0,00	0,00	0,00
Serviços e Atividades Referentes à Saúde	0,00	0,00	0,00	0,00	0,00	0,00	0,00	0,00	0,00
Serviços e Atividades Financeiras	0,00	0,00	0,00	0,00	0,00	0,00	0,00	0,00	0,00
Outros Serviços	0,00	0,00	0,00	0,00	0,00	0,00	0,00	0,00	0,00
TRANSEFERÊNCIAS CORRENTES	0,00	0,00	0,00	0,00	0,00	0,00	0,00	0,00	0,00
Transferências da União e de suas Entidades e de suas Entidades	0,00	0,00	0,00	0,00	0,00	0,00	0,00	0,00	0,00
Transferências de Estados e do Distrito Federal	0,00	0,00	0,00	0,00	0,00	0,00	0,00	0,00	0,00
Transferências dos Municípios e de suas Entidades	0,00	0,00	0,00	0,00	0,00	0,00	0,00	0,00	0,00
Transferências de Instituições Privadas	0,00	0,00	0,00	0,00	0,00	0,00	0,00	0,00	0,00
Transferências de outras Instituições Públicas	0,00	0,00	0,00	0,00	0,00	0,00	0,00	0,00	0,00
Transferências do Exterior	0,00	0,00	0,00	0,00	0,00	0,00	0,00	0,00	0,00

Transferências de Pessoas Físicas	0,00	0,00	0,00	0,00	0,00	0,00	0,00	0,00
Transferências Provenientes de depósitos Não Identificados	0,00	0,00	0,00	0,00	0,00	0,00	0,00	0,00
OUTRAS RECEITAS CORRENTES	0,00	0,00	0,00	0,00	0,00	0,00	0,00	0,00
Multas Administrativas, Contratuais e Judiciais	0,00	0,00	0,00	0,00	0,00	0,00	0,00	0,00
Indenizações, Restituições e Ressarcimentos	0,00	0,00	0,00	0,00	0,00	0,00	0,00	0,00
Bens, Direitos e Valores Incorporados ao Patrimônio Público	0,00	0,00	0,00	0,00	0,00	0,00	0,00	0,00
Demais Receitas Correntes	0,00	0,00	0,00	0,00	0,00	0,00	0,00	0,00
RECEITAS DE CAPITAL	0,00	0,00	0,00	0,00	0,00	0,00	0,00	0,00
OPERAÇÕES DE CRÉDITO	0,00	0,00	0,00	0,00	0,00	0,00	0,00	0,00
Operações de crédito - Mercado Interno	0,00	0,00	0,00	0,00	0,00	0,00	0,00	0,00
Operações de crédito - Mercado Externo	0,00	0,00	0,00	0,00	0,00	0,00	0,00	0,00
ALIENAÇÃO DE BENS	0,00	0,00	0,00	0,00	0,00	0,00	0,00	0,00
Alienação de Bens Móveis	0,00	0,00	0,00	0,00	0,00	0,00	0,00	0,00
Alienação de Bens Imóveis	0,00	0,00	0,00	0,00	0,00	0,00	0,00	0,00
Alienação de Bens Intangíveis	0,00	0,00	0,00	0,00	0,00	0,00	0,00	0,00
AMORTIZAÇÕES DE EMPRÉSTIMOS	0,00	0,00	0,00	0,00	0,00	0,00	0,00	0,00
TRANSFERÊNCIAS DE CAPITAL	0,00	0,00	0,00	0,00	0,00	0,00	0,00	0,00
Transferências da União e de suas Entidades	0,00	0,00	0,00	0,00	0,00	0,00	0,00	0,00
Transferências dos Estados e do Distrito Federal e de suas Entidades	0,00	0,00	0,00	0,00	0,00	0,00	0,00	0,00
Transferências dos Municípios e de suas Entidades	0,00	0,00	0,00	0,00	0,00	0,00	0,00	0,00
Transferências de Instituições Privadas	0,00	0,00	0,00	0,00	0,00	0,00	0,00	0,00
Transferências de outras Instituições Públicas	0,00	0,00	0,00	0,00	0,00	0,00	0,00	0,00
Transferências do exterior	0,00	0,00	0,00	0,00	0,00	0,00	0,00	0,00
Transferências de Pessoas Físicas	0,00	0,00	0,00	0,00	0,00	0,00	0,00	0,00
Transferências Provenientes de Depósitos Não Identificados	0,00	0,00	0,00	0,00	0,00	0,00	0,00	0,00
OUTRAS RECEITAS DE CAPITAL	0,00	0,00	0,00	0,00	0,00	0,00	0,00	0,00
Integralização do Capital Social	0,00	0,00	0,00	0,00	0,00	0,00	0,00	0,00
Remuneração das Disponibilidades do Tesouro	0,00	0,00	0,00	0,00	0,00	0,00	0,00	0,00
Resgate de Títulos do Tesouro	0,00	0,00	0,00	0,00	0,00	0,00	0,00	0,00
Demais Receitas de Capital	0,00	0,00	0,00	0,00	0,00	0,00	0,00	0,00

RELATÓRIO RESUMIDO DA EXECUÇÃO ORÇAMENTÁRIA
 BALANÇO ORÇAMENTÁRIO
 ORÇAMENTOS FISCAL E DA SEGURIDADE SOCIAL
 3º bimestre de 2021 (Maio a Junho)

DESPESAS INTRA-ORÇAMENTÁRIAS	DOTAÇÃO INICIAL (d)	DOTAÇÃO ATUALIZADA (e)	DESPESAS EMPENHADAS		SALDO (g)=(e-f)	DESPESAS LIQUIDADAS		SALDO (i)=(e-h)	DESPESAS PAGAS ATÉ O BIMESTRE (j)
			NO BIMESTRE	ATÉ O BIMESTRE (f)		NO BIMESTRE	ATÉ O BIMESTRE (h)		
DESPESAS (intra- orçamentárias)(IX)	0,00	0,00	0,00	0,00	0,00	0,00	0,00	0,00	0,00
DESPESAS CORRENTES	0,00	0,00	0,00	0,00	0,00	0,00	0,00	0,00	0,00
Pessoal e encargos so	0,00	0,00	0,00	0,00	0,00	0,00	0,00	0,00	0,00
Juros e encargos da d	0,00	0,00	0,00	0,00	0,00	0,00	0,00	0,00	0,00
Outras despesas corre	0,00	0,00	0,00	0,00	0,00	0,00	0,00	0,00	0,00
DESPESAS DE CAPITAL	0,00	0,00	0,00	0,00	0,00	0,00	0,00	0,00	0,00


 FRANCISCO DABROMAR RODRIGUES SOARES
 PREFEITO MUNICIPAL

INFOCONT ASSESSORIA CONTABIL MUNICIPAL
 CONTADOR


 LUIZ PEDRO BEZERRA NETO
 GESTOR/ORDENADOR


 MARIA ROSÂNGELA TZAEL SILVA
 GERENTE DPTO. CONTROLE INTERNO

RELATORIO RESUMIDO DA EXECUÇÃO ORÇAMENTÁRIA
 DEMONSTRATIVO DA EXECUÇÃO DAS DESPESAS POR FUNÇÃO/SUBFUNÇÃO
 ORÇAMENTO FISCAL E DA SEGURIDADE SOCIAL
 3º bimestre de 2021 (Maio a Junho)

FUNÇÃO / SUBFUNÇÃO	DOTAÇÃO INICIAL	DOTAÇÃO ATUALIZADA	DESPESAS EMPENHADAS		SALDO	DESPESAS LIQUIDADAS		SALDO		
			NO BIMESTRE	ATÉ O BIMESTRE (b)		NO BIMESTRE	ATÉ O BIMESTRE (d)			
		(a)		%	(c) = (a-b)		%	(e) = (a-d)		
			(b)/total	(b)		(d)/total	(d)			
DESPESAS (EXCETO INTRA-ORÇAMENTARIAS) (1)	49.017.071,32	49.017.071,32	4.834.447,98	16.112.794,65	100,00	32.904.276,67	5.153.055,73	12.669.067,67	100,00	36.348.003,65
LEGISLATIVA	1.297.970,00	1.297.970,00	138.414,80	669.977,01	4,16	627.992,99	164.119,74	480.229,96	3,79	817.740,04
Ação Legislativa	1.297.970,00	1.297.970,00	138.414,80	669.977,01	4,16	627.992,99	164.119,74	480.229,96	3,79	817.740,04
ADMINISTRAÇÃO	6.784.510,00	7.518.333,80	1.280.577,43	4.191.337,45	26,01	3.326.996,35	1.241.150,90	3.140.377,92	24,79	4.377.955,88
Administração Geral	6.776.010,00	7.509.833,80	1.280.577,43	4.191.337,45	26,01	3.318.496,35	1.241.150,90	3.140.377,92	24,79	4.369.455,88
Formação de Recursos Human	8.500,00	8.500,00	0,00	0,00	0,00	8.500,00	0,00	0,00	0,00	8.500,00
ASSISTÊNCIA SOCIAL	2.381.000,00	3.241.025,02	197.594,29	912.547,28	5,66	2.328.477,74	268.608,04	724.632,51	5,72	2.516.392,51
Assistência de Portador de	5.500,00	5.500,00	0,00	0,00	0,00	5.500,00	0,00	0,00	0,00	5.500,00
Assistência à Criança e ao	221.500,00	224.500,00	40,00	37.906,19	0,24	186.593,81	12.026,60	34.640,79	0,27	189.859,21
Assistência Comunitária	1.938.000,00	2.792.747,02	164.656,29	801.743,09	4,98	1.991.003,93	238.568,57	639.311,11	5,05	2.153.435,91
Administração Geral	214.000,00	216.278,00	32.898,00	72.898,00	0,45	143.380,00	18.012,87	50.680,61	0,40	165.597,39
Demais subfunções	2.000,00	2.000,00	0,00	0,00	0,00	2.000,00	0,00	0,00	0,00	2.000,00
SAÚDE	7.689.840,00	9.119.274,14	1.647.366,56	4.477.429,98	27,79	4.641.844,16	1.435.111,70	3.389.367,47	26,75	5.729.906,67
Atenção Básica	2.859.800,00	3.080.380,01	429.550,09	1.217.616,64	7,56	1.862.763,37	308.238,54	809.499,43	6,39	2.270.880,58
Assistência Hospitalar e A	2.464.540,00	2.720.080,27	689.941,25	1.357.308,99	8,42	1.362.771,28	493.132,35	1.124.838,00	8,88	1.595.242,27
Suporte Profilático e Tera	26.500,00	26.500,00	0,00	20.000,00	0,12	6.500,00	1.036,00	20.000,00	0,16	6.500,00
Vigilância Epidemiológica	664.500,00	1.029.500,02	185.338,10	642.338,10	3,99	387.161,92	204.785,29	462.915,00	3,65	566.585,02
Administração Geral	1.674.500,00	2.262.813,84	342.537,12	1.240.166,25	7,70	1.022.647,59	427.919,52	972.115,04	7,67	1.290.698,80
TRABALHO	3.500,00	3.500,00	0,00	0,00	0,00	3.500,00	0,00	0,00	0,00	3.500,00
Fomento ao Trabalho	3.500,00	3.500,00	0,00	0,00	0,00	3.500,00	0,00	0,00	0,00	3.500,00
EDUCAÇÃO	19.550.407,87	16.951.129,38	829.001,26	4.324.753,46	26,84	12.626.375,92	1.463.277,53	3.665.600,67	28,93	13.285.528,71
Ensino Fundamental	15.815.149,87	13.232.471,38	739.494,56	3.928.312,12	24,38	9.304.159,26	1.354.904,10	3.340.952,73	26,37	9.891.518,65
Ensino Profissional	3.000,00	3.000,00	0,00	0,00	0,00	3.000,00	0,00	0,00	0,00	3.000,00
Ensino Superior	23.000,00	31.500,00	0,00	0,00	0,00	31.500,00	0,00	0,00	0,00	31.500,00
Educação Infantil	1.991.500,00	1.991.500,00	0,00	0,00	0,00	1.991.500,00	0,00	0,00	0,00	1.991.500,00
Educação de Jovens e Adult	510.508,00	510.508,00	0,00	0,00	0,00	510.508,00	0,00	0,00	0,00	510.508,00
Educação Especial	5.000,00	5.000,00	0,00	0,00	0,00	5.000,00	0,00	0,00	0,00	5.000,00
Administração Geral	1.199.750,00	1.174.650,00	89.506,70	396.441,34	2,46	778.208,66	108.373,43	324.647,94	2,56	850.002,06

FUNÇÃO / SUBFUNÇÃO	DOTAÇÃO INICIAL	DOTAÇÃO ATUALIZADA	DESPESAS EMPENHADAS				SALDO	DESPESAS LIQUIDADAS				SALDO
			NO BIMESTRE	ATE O BIMESTRE (b)	%	(c) = (a-b)		NO BIMESTRE	ATE O BIMESTRE (d)	%	(e) = (a-d)	
Demais subfunções	2.500,00	2.500,00	0,00	0,00	0,00	2.500,00	0,00	0,00	0,00	2.500,00		
CULTURA	621.245,28	260.594,59	20.200,00	46.800,00	0,29	213.794,59	13.900,00	35.100,00	0,28	225.494,59		
Patrimônio Histórico, Artf	14.000,00	14.000,00	5.400,00	5.400,00	0,03	8.600,00	3.900,00	3.900,00	0,03	10.100,00		
Difusão Cultural	607.245,28	246.594,59	14.800,00	41.400,00	0,26	205.194,59	10.000,00	31.200,00	0,25	215.394,59		
URBANISMO	8.260.171,81	8.324.604,74	435.183,59	912.231,27	5,66	7.412.373,47	435.183,59	912.231,27	7,20	7.412.373,47		
Infra-estrutura Urbana	8.088.971,81	8.153.404,74	435.183,59	879.854,92	5,46	7.273.549,82	435.183,59	879.854,92	6,94	7.273.549,82		
Serviços Urbanos	171.200,00	171.200,00	0,00	32.376,35	0,20	138.823,65	0,00	32.376,35	0,26	138.823,65		
HABITAÇÃO	13.250,00	13.250,00	0,00	0,00	0,00	13.250,00	0,00	0,00	0,00	13.250,00		
Habitação Rural	13.250,00	13.250,00	0,00	0,00	0,00	13.250,00	0,00	0,00	0,00	13.250,00		
SAANEAMENTO	28.490,00	28.490,00	0,00	0,00	0,00	28.490,00	0,00	0,00	0,00	28.490,00		
Saneamento Básico Rural	20.540,00	20.540,00	0,00	0,00	0,00	20.540,00	0,00	0,00	0,00	20.540,00		
Saneamento Básico Urbano	7.950,00	7.950,00	0,00	0,00	0,00	7.950,00	0,00	0,00	0,00	7.950,00		
GESTÃO AMBIENTAL	525.266,00	525.266,00	86.110,05	86.110,05	0,53	439.155,95	57.406,70	57.406,70	0,45	467.859,30		
Preservação e Conservação	434.650,00	434.650,00	86.110,05	86.110,05	0,53	348.539,95	57.406,70	57.406,70	0,45	377.243,30		
Recursos Hídricos	66.616,00	66.616,00	0,00	0,00	0,00	66.616,00	0,00	0,00	0,00	66.616,00		
Administração Geral	24.000,00	24.000,00	0,00	0,00	0,00	24.000,00	0,00	0,00	0,00	24.000,00		
AGRICULTURA	149.460,00	149.460,00	0,00	0,00	0,00	149.460,00	0,00	0,00	0,00	149.460,00		
Promoção da Produção Agrop	4.785,00	4.785,00	0,00	0,00	0,00	4.785,00	0,00	0,00	0,00	4.785,00		
Demais subfunções	144.675,00	144.675,00	0,00	0,00	0,00	144.675,00	0,00	0,00	0,00	144.675,00		
COMÉRCIO E SERVIÇOS	10.300,00	10.300,00	0,00	0,00	0,00	10.300,00	0,00	0,00	0,00	10.300,00		
Promoção Comercial	5.300,00	5.300,00	0,00	0,00	0,00	5.300,00	0,00	0,00	0,00	5.300,00		
Turismo	5.000,00	5.000,00	0,00	0,00	0,00	5.000,00	0,00	0,00	0,00	5.000,00		
ENERGIA	190.000,00	190.000,00	0,00	0,00	0,00	190.000,00	0,00	0,00	0,00	190.000,00		
Energia Elétrica	190.000,00	190.000,00	0,00	0,00	0,00	190.000,00	0,00	0,00	0,00	190.000,00		
TRANSPORTE	17.225,00	17.225,00	0,00	0,00	0,00	17.225,00	0,00	0,00	0,00	17.225,00		
Transporte Rodoviário	17.225,00	17.225,00	0,00	0,00	0,00	17.225,00	0,00	0,00	0,00	17.225,00		
DESPORTE E LAZER	594.435,36	466.648,65	0,00	0,00	0,00	466.648,65	0,00	0,00	0,00	466.648,65		
Desporto Comunitário	594.435,36	466.648,65	0,00	0,00	0,00	466.648,65	0,00	0,00	0,00	466.648,65		
ENCARGOS ESPECIAIS	750.000,00	750.000,00	200.000,00	491.608,15	3,05	258.391,85	74.297,53	264.121,17	2,08	485.878,83		
Serviço da Dívida Interna	750.000,00	750.000,00	200.000,00	491.608,15	3,05	258.391,85	74.297,53	264.121,17	2,08	485.878,83		
RESERVA DE CONTINGENCIA	150.000,00	150.000,00	0,00	0,00	0,00	150.000,00	0,00	0,00	0,00	150.000,00		

RREO - Anexo 2 (LRF, Art.52, inciso II, alínea 'c')

R\$ 1,00

FUNÇÃO / SUBFUNÇÃO	DOTAÇÃO INICIAL	DOTAÇÃO ATUALIZADA (a)	DESPESAS EMPENHADAS		SALDO	DESPESAS LIQUIDADAS		SALDO		
			NO BIMESTRE	ATÉ O BIMESTRE (b)		% (b/total)	NO BIMESTRE		ATÉ O BIMESTRE (d)	% (d/total)
DESPESAS (INTRA-ORÇAMENTARIAS) (II)	0,00	0,00	0,00	0,00	0,00	0,00	0,00	0,00		
TOTAL (III) = (I + II)	49.017.071,32	49.017.071,32	4.834.447,98	16.112.794,65	100,00	32.904.276,67	5.153.055,73	12.669.067,67	100,00	36.348.003,65

FONTE: SISTEMA: Aspec Informática - UNIDADE RESPONSÁVEL: Prefeitura Municipal de Ataneira - DATA DA EMISSÃO: 29/07/2021 - HORA DA EMISSÃO: 10:04:59

RELATÓRIO RESUMIDO DA EXECUÇÃO ORÇAMENTÁRIA
 DEMONSTRATIVO DA EXECUÇÃO DAS DESPESAS POR FUNÇÃO/SUBFUNÇÃO
 ORÇAMENTO FISCAL E DA SEGURIDADE SOCIAL
 3º bimestre de 2021 (Maio a Junho)

RREO - Anexo 2 (LRF, Art. 52, inciso II, alínea 'c')

R\$ 1,00


FUNÇÃO / SUBFUNÇÃO - INTRA	DOTAÇÃO INICIAL	DOTAÇÃO ATUALIZADA	DESPESAS EMPENHADAS		SALDO	DESPESAS LIQUIDADAS		SALDO
			NO BIMESTRE	ATÉ O BIMESTRE (b)		NO BIMESTRE	ATÉ O BIMESTRE (d)	
		(a)	%	(b/total)	(c) = (a-b)	%	(d/total)	(e) = (a-d)
DESPESAS (INTRA-ORÇAMENTARIAS) (II)	0,00	0,00	0,00	0,00	0,00	0,00	0,00	0,00

FONTE: SISTEMA: Aspec Informática - UNIDADE RESPONSÁVEL: Prefeitura Municipal de Altaneira - DATA DA EMISSÃO: 29/07/2021 - HORA DA EMISSÃO: 10:04:59


 FRANCISCO DARIO MAR RODRIGUES SOARES
 PREFEITO MUNICIPAL

INFOCONT ASSESSORIA CONTABIL MUNICIPAL
 CONTADOR


 LUIZ PEDRO BEZERRA NETO
 GESTOR/ORDENADOR


 MARIA ROSÂNGELA IZABEL SILVA
 GERENTE DPTO. CONTROLE INTERNO

RREO - ANEXO 3 (LRF, Art.53, inciso I)

R\$ 1,00

ESPECIFICAÇÃO	EVOLUÇÃO DA RECEITA REALIZADA NOS ÚLTIMOS 12 MESES											
	Jul/2020	Ago/2020	Sep/2020	Out/2020	Nov/2020	Dez/2020	Jan/2021					
RECEITAS CORRENTES (I)	2.428.122,64	2.875.166,73	2.253.471,99	2.377.620,74	2.321.143,02	3.300.593,94	2.937.039,65					
Impostos, Taxas e Contribuições de Melho	24.635,40	20.137,03	26.044,92	116.861,69	49.454,76	33.721,76	34.408,09					
IPTU	73,19	53,60	307,58	46.800,07	8.498,50	5.203,72	1.065,56					
ISS	15.311,87	9.889,90	11.871,68	59.073,22	32.975,42	19.225,69	13.568,19					
ITBI	400,00	0,00	1.500,00	750,00	0,00	1.816,00	0,00					
ITR	8.709,39	8.771,01	9.077,69	7.820,33	7.890,74	7.424,67	8.432,77					
Outros, Impostos, Taxas e Contribuições	140,95	1.422,52	3.287,97	2.418,07	89,60	51,68	11.341,57					
Contribuições	2.930,86	1.940,72	927,01	2.917,31	713,66	2.029,19	532,44					
Receita Patrimonial	9.873,33	7.719,45	260,29	2.519,71	5.210,87	13.823,39	10.715,64					
Rendimentos de Aplicação Financeira	9.873,33	7.719,45	260,29	2.519,71	5.210,87	13.823,39	10.715,64					
Outras Receitas Patrimoniais	0,00	0,00	0,00	0,00	0,00	0,00	0,00					
Receita agropecuária	0,00	0,00	0,00	0,00	0,00	0,00	0,00					
Receita Industrial	0,00	0,00	0,00	0,00	0,00	0,00	0,00					
Receita de serviços	0,00	0,00	0,00	0,00	0,00	0,00	0,00					
Transferências correntes	2.390.596,71	2.844.438,53	2.225.371,47	2.255.090,10	2.265.679,61	3.251.019,60	2.848.573,45					
Cota-parte do FPM	964.314,97	612.556,12	493.419,35	663.943,27	880.006,52	1.312.157,69	955.408,76					
Cota-parte do ICMS	412.732,16	511.610,05	575.539,63	548.826,44	557.063,75	645.080,26	641.618,88					
Cota-parte do IPVA	4.055,93	5.563,88	6.124,57	4.814,63	3.209,31	1.988,23	25.180,51					
Cota-parte do ITR	0,00	13,69	88,50	325,37	12,05	0,00	0,00					
Transferências da LC 87/96	0,00	0,00	0,00	0,00	0,00	0,00	0,00					
Transferências da LC 61/89	1.359,10	1.571,82	1.846,30	2.113,00	2.316,23	2.439,05	2.376,28					
Transferências do Fundeb	465.025,66	514.425,92	510.296,33	542.196,57	574.447,81	619.886,54	977.163,01					
Outras transferências correntes	543.108,89	1.198.697,05	638.056,39	492.870,82	248.623,74	669.467,83	246.826,01					
Outras receitas correntes	86,34	931,00	868,30	231,93	84,62	0,00	42.810,03					
Outras receitas correntes	198.360,57	226.263,10	215.403,70	244.004,52	288.520,22	314.377,40	324.916,89					
DEDUÇÕES (II)	0,00	0,00	0,00	0,00	0,00	0,00	0,00					
Contrib. do servidor para o plano de pr	0,00	0,00	0,00	0,00	0,00	0,00	0,00					
Comp. financ. entre regimes de previdên	0,00	0,00	0,00	0,00	0,00	0,00	0,00					
Ded. de receita para formação do Fundeb	198.360,57	226.263,10	215.403,70	244.004,52	288.520,22	314.377,40	324.916,89					
RECEITA CORRENTE LÍQUIDA (III)=(I-II)	2.229.762,07	2.648.903,63	2.038.068,29	2.133.616,22	2.032.622,80	2.986.216,54	2.612.122,76					
(-) Transferências obrigatórias da União	0,00	0,00	30.000,00	0,00	100.000,00	-863.300,00	0,00					
relativas às emendas individuais (art. 166												
-A, parágrafo 1º, da CF) (IV)												



RELATÓRIO RESUMIDO DA EXECUÇÃO ORÇAMENTÁRIA
 DEMONSTRATIVO DA RECEITA CORRENTE LÍQUIDA
 ORÇAMENTO FISCAL E DA SEGURIDADE SOCIAL
 3º bimestre de 2021 (até Junho)

RREO - ANEXO 3 (LRF, Art.53, inciso I) RECEITA CORRENTE LÍQUIDA AJUSTADA PARA CÁLCULO DOS LIMITES DE ENDIVIDAMENTO (V)=(III-IV)	2.229.762,07	2.648.903,63	2.008.068,29	2.133.616,22	1.932.622,80	3.849.516,54	2.612.122,76	R\$ 1,00
(-) Transferências obrigatórias da União relativas às emendas de bancada (art. 166, parágrafo 16, da CF) (VI)	0,00	0,00	0,00	0,00	0,00	0,00	0,00	
RECEITA CORRENTE LÍQUIDA AJUSTADA PARA CÁLCULO DOS LIMITES DA DESPESA COM PESSOAL (VII)=(V-VI)	2.229.762,07	2.648.903,63	2.008.068,29	2.133.616,22	1.932.622,80	3.849.516,54	2.612.122,76	

RREO - ANEXO 3 (LRF, Art.53, inciso I)

R\$ 1,00

ESPECIFICAÇÃO	EVOLUÇÃO DA RECEITA REALIZADA NOS ÚLTIMOS 12 MESES						TOTAL (ÚLTIMOS 12 MESES)	PREVISÃO ATUALIZADA EXERCÍCIO
	Fev/2021	Mar/2021	Abr/2021	Mai/2021	Jun/2021			
RECEITAS CORRENTES (I)	2.554.111,60	2.760.029,98	2.338.478,27	2.586.973,40	2.401.245,58	31.133.997,54	40.787.891,87	
Impostos, Taxas e Contribuições de Melhoria	33.070,41	22.864,21	16.974,89	32.799,04	31.795,51	442.767,21	854.000,00	
IPTU	1.712,89	1.601,56	1.687,57	164,34	2.062,59	69.231,17	21.500,00	
ISS	11.922,67	15.634,20	9.657,83	8.778,07	15.661,29	223.570,03	302.000,00	
ITBI	400,00	0,00	0,00	0,00	1.080,00	5.946,00	2.500,00	
ITR	6.650,19	4.454,75	5.196,38	5.092,30	6.483,33	86.003,55	476.000,00	
Outros Impostos, Taxas e Contribuições	12.384,66	1.173,70	433,11	18.764,33	6.508,30	58.016,46	52.000,00	
Contribuições	127,83	492,19	5.151,37	0,00	0,00	17.762,58	90.000,00	
Contribuição Patrimonial	4.086,99	9.591,78	9.106,93	20.358,95	22.882,35	116.149,68	139.500,00	
Receita de Aplicação Financeira	4.086,99	9.591,78	9.106,93	20.358,95	22.882,35	116.149,68	139.500,00	
Outras receitas patrimoniais	0,00	0,00	0,00	0,00	0,00	116.149,68	0,00	
Receita agropecuária	0,00	0,00	0,00	0,00	0,00	0,00	0,00	
Receita industrial	0,00	0,00	0,00	0,00	0,00	0,00	0,00	
Receita de serviços	0,00	0,00	0,00	0,00	0,00	0,00	0,00	
Transferências correntes	2.503.762,47	2.588.970,73	2.306.817,08	2.533.815,41	2.346.567,72	30.360.702,88	33.843.142,00	
Cota-parte do FPM	1.252.298,64	839.389,47	877.518,09	1.054.655,91	912.113,59	10.817.782,38	11.855.000,00	
Cota-parte do ICMS	379.249,85	807.063,34	506.159,69	531.306,66	565.973,98	6.682.224,69	5.150.000,00	
Cota-parte do IPVA	32.766,17	18.981,16	18.946,95	20.913,29	17.685,38	160.230,21	245.000,00	
Cota-parte do ITR	0,00	0,00	0,00	0,00	6,59	446,20	1.000,00	
Transferências da LC 87/96	0,00	0,00	0,00	0,00	0,00	0,00	5.000,00	
Transferências da LC 61/89	2.416,10	2.868,94	2.877,41	2.781,16	2.551,21	27.516,60	20.000,00	
Transferências do Fundeb	600.444,14	676.212,86	680.482,58	614.507,12	622.859,89	7.397.948,83	9.730.138,00	
Outras transferências correntes	236.587,57	244.454,96	220.832,36	309.651,27	225.377,08	5.274.553,97	6.837.004,00	
Outras receitas correntes	13.063,90	138.111,07	428,00	0,00	0,00	196.615,19	5.861.249,87	
DEDUÇÕES (II)	333.346,16	333.660,60	281.100,42	321.931,39	299.666,16	3.381.551,13	3.291.200,00	
Contrib. do servidor para o plano de pr	0,00	0,00	0,00	0,00	0,00	0,00	0,00	
Comp. financ. entre regimes de previden	0,00	0,00	0,00	0,00	0,00	0,00	0,00	
Dep. de receita para formação do Fundeb	333.346,16	333.660,60	281.100,42	321.931,39	299.666,16	3.381.551,13	3.291.200,00	
RECEITA CORRENTE LÍQUIDA (III)=(I-II)	2.220.765,44	2.426.369,38	2.057.377,85	2.265.042,01	2.101.579,42	27.752.446,41	37.496.691,87	
(-) Transferências obrigatórias da União relativas às emendas individuais (art. 166 -A, parágrafo 1º, da CF) (IV)	0,00	0,00	0,00	0,00	0,00	-733.300,00	0,00	

[Handwritten signatures and initials]

RREO - ANEXO 3 (LRF, Art. 53, inciso I) RECEITA CORRENTE LÍQUIDA AJUSTADA PARA CÁL CULO DOS LÍMITES DE ENDIVIDAMENTO (V)=(III-IV)	2.220.765,44	2.426.369,38	2.057.377,85	2.265.042,01	2.101.579,42	28.485.746,41	37.496.691,87
(-) Transferências obrigatórias da União relativas às emendas de bancada (art. 166, parágrafo 16, da CF) (VI)	0,00	0,00	0,00	0,00	0,00	0,00	0,00
RECEITA CORRENTE LÍQUIDA AJUSTADA PARA CÁL CULO DOS LÍMITES DA DESPESA COM PESSOAL (VII)=(V-VI)	2.220.765,44	2.426.369,38	2.057.377,85	2.265.042,01	2.101.579,42	28.485.746,41	37.496.691,87

FONTE: SISTEMA: Aspec Informática - UNIDADE RESPONSÁVEL: Prefeitura Municipal de Ataneira - DATA DA EMISSÃO: 29/07/2021 - HORA DA EMISSÃO: 10:07:34


 FRANCISCO DARIOMAR RODRIGUES SOARES
 PREFEITO MUNICIPAL

INFOCONT ASSESSORIA CONTÁBIL MUNICIPAL
 CONTADOR


 LUIZ PEDRO BEZERRA NETO
 GESTOR/ORDENADOR


 MARIA ROSÂNGELA TZAEI SILVA
 GERENTE DPTO. CONTROLE INTERNO

RREO - ANEXO 6 (LRF, Art 53, inciso III)

R\$ 1,00

ACIMA DA LINHA

RECEITAS PRIMÁRIAS	PREVISÃO ATUALIZADA	RECEITAS REALIZADAS ATÉ O BIMESTRE (a)
RECEITAS CORRENTES (I)	37.496.691,87	13.683.256,86
Receta tributária	854.000,00	171.912,15
IPTU	21.500,00	8.294,51
ISS	302.000,00	75.222,25
ITBI	2.500,00	1.480,00
IRRF	476.000,00	36.309,72
Outros impostos, taxas e contribuições de melhoria	52.000,00	50.605,67
Contribuições	90.000,00	6.303,83
Receita patrimonial	139.500,00	76.742,64
Aplicações financeiras (II)	137.500,00	76.742,64
Outras receitas patrimoniais	2.000,00	0,00
Transferências correntes	30.551.942,00	13.233.885,24
Cota-parte do FPM	9.648.000,00	4.713.107,73
Cota-parte do ICMS	4.120.000,00	2.765.247,59
Cota-parte do IPVA	196.000,00	87.428,94
Cota parte do ITR	800,00	5,28
Transferências da LC 87/1996	4.000,00	0,00
Transferências da LC 61/1989	16.000,00	12.696,85
Transferências do Fundeb	9.730.138,00	4.171.669,60
Outras transferências correntes	6.837.004,00	1.483.729,25
Demais receitas correntes	5.861.249,87	194.413,00
Outras receitas financeiras (III)	6.000,00	0,00
Recetas correntes restantes	5.855.249,87	194.413,00
RECEITAS PRIMÁRIAS CORRENTES (IV)=(I-II-III)	37.353.191,87	13.608.514,22
RECEITAS DE CAPITAL (V)	11.520.379,45	210.000,00
Operações de crédito (VI)	10.000,00	0,00
Amortização de empréstimos (VII)	0,00	0,00
Alienação de bens	2.000,00	0,00
Recetas de alienação de investimentos temporários (VIII)	0,00	0,00
Recetas de alienação de investimentos permanentes (IX)	0,00	0,00

Outras alienação de bens	2.000,00	0,00
Transferências de capital	11.508.379,45	210.000,00
Convênios	10.819.579,45	210.000,00
Outras transferências de capital	688.800,00	0,00
Outras receitas de capital	0,00	0,00
Outras receitas de capital não primárias (X)	0,00	0,00
Outras receitas de capital primárias	0,00	0,00
RECEITAS PRIMÁRIAS DE CAPITAL (XI) = (V - VI - VII - VIII - IX - X)	11.510.379,45	210.000,00

RECEITA PRIMÁRIA TOTAL (XII) = (IV + XI) 48.863.571,32

13.816.514,22

DESPESAS PRIMÁRIAS	DOTAÇÃO ATUALIZADA	ATÉ O BIMESTRE/2021						RESTOS A PAGAR NÃO PROCESSADOS
		DESPESAS EMPENHADAS	DESPESAS LIQUIDADAS	DESPESAS PAGAS (a)	RESTOS A PAGAR PROCESSADOS PAGOS (b)	LIQUIDADOS	PAGOS (c)	
DESPESAS CORRENTES (XIII)	34.602.667,14	14.300.488,11	11.097.706,14	9.233.958,59	1.212.262,07	3.100,00	3.100,00	
Pessoal e encargos sociais	18.233.764,72	9.138.226,89	7.276.195,74	5.897.831,93	984.329,58	0,00	0,00	
Juros e encargos da dívida (XIV)	14.600,00	0,00	0,00	0,00	0,00	0,00	0,00	
Outras despesas correntes	16.354.302,42	5.162.261,22	3.821.510,40	3.336.126,66	227.932,49	3.100,00	3.100,00	
DESPESAS PRIMÁRIAS CORRENTES (XV) = (XIII - XIV)	34.588.067,14	14.300.488,11	11.097.706,14	9.233.958,59	1.212.262,07	3.100,00	3.100,00	
DESPESAS DE CAPITAL (XVI)	14.264.404,18	1.812.306,54	1.571.361,53	1.571.361,53	349.106,03	0,00	0,00	
Investimentos	13.506.904,18	1.320.698,39	1.307.240,36	1.307.240,36	349.106,03	0,00	0,00	
Inversões financeiras	5.000,00	0,00	0,00	0,00	0,00	0,00	0,00	
Concessão de empréstimos e financiamentos (XVII)	0,00	0,00	0,00	0,00	0,00	0,00	0,00	
Aquisição de título de capital já integralizado (XVIII)	0,00	0,00	0,00	0,00	0,00	0,00	0,00	
Aquisição de título de crédito (XIX)	0,00	0,00	0,00	0,00	0,00	0,00	0,00	
Demais inversões financeiras	5.000,00	0,00	0,00	0,00	0,00	0,00	0,00	
Amortização de dívida (XX)	752.500,00	491.608,15	264.121,17	264.121,17	0,00	0,00	0,00	
DESPESAS PRIMÁRIAS DE CAPITAL (XXI) = (XVI - XVII - XVIII - XIX - XX)	13.511.904,18	1.320.698,39	1.307.240,36	1.307.240,36	349.106,03	0,00	0,00	
RESERVA DE CONTINGÊNCIA (XXII)	150.000,00	0,00	0,00	0,00	0,00	0,00	0,00	
DESPESA PRIMÁRIA TOTAL (XXIII) = (XV + XXI + XXII)	48.249.971,32	15.621.186,50	12.404.946,50	10.541.198,95	1.561.368,10	3.100,00	3.100,00	

RESULTADO PRIMÁRIO - Acima da linha (XXIV) = (XIIa) - (XXIIIa + XXI)

IIb + XIII(c)

1.710.847,17

META FISCAL PARA O RESULTADO PRIMÁRIO	VALOR CORRENTE
Meta fixada no Anexo de Metas Fiscais da LDO para o exercício de referência	198.526,00

JURORS NOMINAIS	ATÉ O BIMESTRE/2021
	VALOR CORRENTE

Juros, Encargos e Variações Monetárias Ativos (XXV)	-	76.742,64
Juros, Encargos e variações Monetárias Passivos (XXVI)	-	0,00

RESULTADO NOMINAL - Acima da linha (XXVII)=XXIV+(XXV - XXVI) - 1.787.589,81

META FISCAL PARA O RESULTADO NOMINAL VALOR CORRENTE

Meta fixada no Anexo de Metas Fiscais da LDO para o exercício de referência 138.105,84

ABAIXO DA LINHA

CÁLCULO DO RESULTADO NOMINAL	SALDO	
	EM 31 DE DEZEMBRO (a)	ATÉ O BIMESTRE (b)

DÍVIDA CONSOLIDADA (XXVIII)	7.360.529,63	7.104.470,24
DEDUÇÕES (XXIX)	6.569.656,17	9.873.070,46
Disponibilidade de caixa	6.569.654,27	9.873.068,56
Disponibilidade de caixa bruta	10.279.953,06	12.021.999,25
(-) Restos a pagar processados (XXX)	3.710.298,79	2.148.930,69
Demais haveres financeiros	1,90	1,90
DÍVIDA CONSOLIDADA LÍQUIDA (XXXI)=(XXVIII-XXX)	790.873,46	-2.768.600,22

RESULTADO NOMINAL - Abaixo da linha (XXXII)=(XXXI - XXXIb) 3.559.473,68

AJUSTE METODOLÓGICO	ATÉ O BIMESTRE/2021
VARIAÇÃO SALDO RPP = (XXXIII) = (XXXa - XXXb)	-
RECEITA DE ALIENAÇÃO DE INVESTIMENTOS PERMANENTES (IX)	1.561.368,10
PASSIVOS RECONHECIDOS NA DC (XXXIV)	0,00
VARIAÇÃO CAMBIAL (XXXV)	0,00
PAGAMENTO DE PRECATORIOS INTEGRANTES DA DC (XXXVI)	0,00
AJUSTES RELATIVOS AO RPPS (XXXVII)	0,00
OUTROS AJUSTES (XXXVIII)	0,00
RESULTADO NOMINAL AJUSTADO - Abaixo da Tinha (XXXIX) = (XXXII-XXXIII-IX+XXXIV+XXXV-XXXVI+XXXVII+XXXVIII)	1.998.105,58
RESULTADO PRIMÁRIO - Abaixo da Tinha (XL) = XXXIX - (XXV-XXVI)	1.921.362,94

INFORMAÇÕES ADICIONAIS	PREVISÃO ORÇAMENTÁRIA
SALDO DE EXERCÍCIOS ANTERIORES	0,00
Recursos arrecadados em exercícios anteriores - RPPS	0,00
Superávit financeiro utilizado para abertura e reabertura de créditos adicionais	0,00
RESERVA ORÇAMENTÁRIA DO RPPS	0,00

FONTE: SISTEMA: Aspec Informática - UNIDADE RESPONSÁVEL: Prefeitura Municipal de Ataneira - DATA DA EMISSÃO: 29/07/2021 - HORA DA EMISSÃO: 10:09:18

RELATÓRIO RESUMIDO DA EXECUÇÃO ORÇAMENTÁRIA
DEMONSTRATIVO DOS RESULTADOS PRIMÁRIO E NOMINAL
ORÇAMENTOS FISCAL E DA SEGURIDADE SOCIAL
3º bimestre de 2021 (Mato a Junho)


FRANCISCO DARIO MAK RODRIGUES SOARES
PREFEITO MUNICIPAL

INFOCONT ASSESSORIA CONTABIL MUNICIPAL
CONTADOR


LUIZ PEDRO BEZERRA NETO
GESTOR/ORDENADOR


MARIA ROSANGELA TZAEL SILVA
GERENTE DPTO. CONTROLE INTERNO

RELATÓRIO RESUMIDO DA EXECUÇÃO ORÇAMENTÁRIA
 DEMONSTRATIVO DOS RESTOS A PAGAR
 POR PODER E ÓRGÃO
 ORÇAMENTOS FISCAL E DA SEGURIDADE SOCIAL
 3º bimestre de 2021 (Mato a Junho)

RREO - ANEXO 7 (LRF, Art 53, inciso V)

R\$ 1,00

PODER / ÓRGÃO	RESTOS A PAGAR PROCESSADOS E NÃO PROCESSADOS LIQUIDADOS EM EXERCÍCIOS ANTERIORES					SALDO (e) = (a+d)-(c+d)
	INSCRITOS		PAGOS (c)	CANCELADOS (d)		
	EM EXERCÍCIOS ANTERIORES (a)	EM 31 DE DEZ. EXERC. ANTERIOR (b)				
RESTOS A PAGAR (EXCETO INTRA-ORÇAMENTÁRIO (1))	1.090.838,60	2.619.460,19	1.561.368,10	0,00	2.148.930,69	
Executivo						
2016-Secretaria de Governo	1.090.838,60	2.619.460,19	1.561.368,10	0,00	2.148.930,69	
2016-Secretaria de Educação	333,16	0,00	0,00	0,00	333,16	
2016-Fundo Municipal de Educação	3.331,80	0,00	0,00	0,00	3.331,80	
2016-Fundo Desenv. da Educ. Básica - FUN	144,27	0,00	0,00	0,00	144,27	
2016-Secretaria de Saúde	511.167,28	0,00	0,00	0,00	511.167,28	
2016-Fundo Municipal de Saúde	6.576,89	0,00	0,00	0,00	6.576,89	
2016-Secretaria de Saúde	485,37	0,00	0,00	0,00	485,37	
2016-Fundo Municipal de Saúde	4.545,00	0,00	0,00	0,00	4.545,00	
2016-Secretaria de Assistência Social	0,10	0,00	0,00	0,00	0,10	
2016-Fundo Municipal de Assistência Social	7.340,00	0,00	0,00	0,00	7.340,00	
2016-Sec. de Cultura, Esportes e Turismo	3.968,78	0,00	0,00	0,00	3.968,78	
2016-Secretaria de Infraestrutura	15,35	0,00	0,00	0,00	15,35	
2016-Sec. de Administração e Finan	629,31	0,00	0,00	0,00	629,31	
2016-Sec. de Agricultura e Meio Ambiente	10.974,51	0,00	0,00	0,00	10.974,51	
2017-Secretaria de Governo	8.665,63	0,00	0,00	0,00	8.665,63	
2017-Secretaria de Educação	0,00	0,00	0,00	0,00	0,00	
2017-Fundo Municipal de Educação	0,60	0,00	0,00	0,00	0,60	
2017-Fundo Desenv. da Educ. Básica - FUN	3.190,00	0,00	0,00	0,00	3.190,00	
2017-Secretaria de Saúde	17.673,65	0,00	0,00	0,00	17.673,65	
2017-Fundo Municipal de Saúde	239,66	0,00	0,00	0,00	239,66	
2017-Secretaria de Assistência Social	4.500,80	0,00	0,00	0,00	4.500,80	
2017-Fundo Municipal de Assistência Social	1.780,00	0,00	0,00	0,00	1.780,00	
2017-Sec. de Cultura, Esportes e Turismo	3.334,69	0,00	0,00	0,00	3.334,69	
2017-Secretaria de Administração e Finan	149,40	0,00	0,00	0,00	149,40	
2017-Sec. de Agricultura e Meio Ambiente	32.167,34	0,00	0,00	0,00	32.167,34	
2018-Secretaria de Governo	6.425,79	0,00	0,00	0,00	6.425,79	
2018-Secretaria de Educação						

[Handwritten signatures and initials]

PODER / ÓRGÃO	RESTOS A PAGAR PROCESSADOS E NÃO PROCESSADOS LIQUIDADOS EM EXERCÍCIOS ANTERIORES					SALDO (e) = (a+b) - (c+d)
	INSCRITOS		PAGOS (c)	CANCELADOS (d)		
	EM EXERCÍCIOS ANTERIORES (a)	EM 31 DE DEZ. EXERC. ANTERIOR (b)				
2018-Fundo Municipal de Educação	2.316,90	0,00	0,00	0,00	2.316,90	
2018-Fundo Desenv. da Educ. Básica - FUN	10.268,40	0,00	0,00	0,00	10.268,40	
2018-Secretaria de Saúde	5.190,38	0,00	0,00	0,00	5.190,38	
2018-Fundo Municipal de Saúde	3.196,51	0,00	0,00	0,00	3.196,51	
2018-Secretaria de Assistência Social	3.389,79	0,00	0,00	0,00	3.389,79	
2018-Fundo Municipal de Assistência Social	2.564,00	0,00	0,00	0,00	2.564,00	
2018-Sec. de Cultura, Esportes e Turismo	201,41	0,00	0,00	0,00	201,41	
2018-Secretaria de Infraestrutura	527,90	0,00	0,00	0,00	527,90	
2018-Secretaria de Administração e Finan	1.008,00	0,00	0,00	0,00	1.008,00	
2018-Sec. de Agricultura e Meio Ambiente	15.766,51	0,00	0,00	0,00	15.766,51	
2019-Secretaria de Governo	18.140,60	0,00	0,00	0,00	18.140,60	
2019-Secretaria de Educação	3.954,40	0,00	0,00	0,00	3.954,40	
2019-Fundo Municipal de Educação	0,06	0,00	0,00	0,00	0,06	
2019-Fundo Desenv. da Educ. Básica - FUN	325.558,70	0,00	0,00	0,00	325.558,70	
2019-Secretaria de Saúde	4.387,97	0,00	0,00	0,00	4.387,97	
2019-Fundo Municipal de Saúde	18.810,21	0,00	0,00	0,00	18.810,21	
2019-Secretaria de Assistência Social	9.196,80	0,00	0,00	0,00	9.196,80	
2019-Fundo Municipal de Assistência Social	430,90	0,00	0,00	0,00	430,90	
2019-Sec. de Cultura, Esportes e Turismo	4.593,48	0,00	4.400,00	0,00	193,48	
2019-Secretaria de Infraestrutura	14.365,21	0,00	0,00	0,00	14.365,21	
2019-Secretaria de Administração e Finan	15.010,94	0,00	0,00	0,00	15.010,94	
2019-Sec. de Agricultura e Meio Ambiente	4.320,15	0,00	0,00	0,00	4.320,15	
2020-Secretaria de Governo	0,00	62.626,48	53.584,69	0,00	9.041,79	
2020-Secretaria de Educação	0,00	121.572,42	104.608,90	0,00	16.963,52	
2020-Fundo Desenv. da Educ. Básica - FUN	0,00	1.264.488,16	387.531,07	0,00	876.957,09	
2020-Secretaria de Saúde	0,00	137.125,02	95.501,79	0,00	41.623,23	
2020-Fundo Municipal de Saúde	0,00	432.027,30	367.310,15	0,00	64.717,15	
2020-Secretaria de Assistência Social	0,00	62.227,50	55.407,60	0,00	6.819,90	
2020-Fundo Municipal de Assistência Social	0,00	48.300,23	40.040,53	0,00	8.259,70	

[Handwritten signatures and marks]

RELATÓRIO RESUMIDO DA EXECUÇÃO ORÇAMENTÁRIA
 DEMONSTRATIVO DOS RESTOS A PAGAR
 POR PODER E ÓRGÃO
 ORÇAMENTOS FISCAL E DA SEGURIDADE SOCIAL
 3º bimestre de 2021 (Mato a Junho)

RREO - ANEXO 7 (LRF, Art 53, inciso V)

R\$ 1,00




PODER / ÓRGÃO	RESTOS A PAGAR PROCESSADOS E NÃO PROCESSADOS LIQUIDADOS EM EXERCÍCIOS ANTERIORES					SALDO (e) = (a+b)-(c+d)
	INSCRITOS		PAGOS (c)	CANCELADOS (d)		
	EM EXERCÍCIOS ANTERIORES (a)	EM 31 DE DEZ. EXERC. ANTERIOR (b)				
2020-Sec. de Cultura, Esportes e Turismo	0,00	44.018,52	40.323,02	0,00	3.695,50	
2020-Secretaria de Infraestrutura	0,00	324.424,73	306.342,60	0,00	18.082,13	
2020-Secretaria de Administração e Finan	0,00	84.709,35	68.877,27	0,00	15.832,08	
2020-Sec.de Agricultura e Meio Ambiente	0,00	37.940,48	37.440,48	0,00	500,00	
Legislativo	0,00	0,00	0,00	0,00	0,00	
RESTOS A PAGAR (INTRA-ORÇAMENTÁRIO (II))	0,00	0,00	0,00	0,00	0,00	
TOTAL (III)=(I)+(II)	1.090.838,60	2.619.460,19	1.561.368,10	0,00	2.148.930,69	

RREO - ANEXO 7 (LRF, Art. 53, inciso V)

R\$ 1,00

RESTOS A PAGAR NÃO PROCESSADOS

PODER / ÓRGÃO	INSCRITOS						SALDO TOTAL (l) = (e)+(k)
	EM EXERCÍCIOS ANTERIORES (f)	EM 31 DE DEZ. EXERC. ANTERIOR (g)	LIQUIDADOS (h)	PAGOS (i)	CANCELADOS (j)	SALDO (k) = (f+g)-(i+j)	
RESTOS A PAGAR (EXCETO INTRA-ORÇAMENTÁRIO (I))	60.888,23	74.439,15	3.100,00	3.100,00	5.300,00	126.927,38	2.275.858,07
Executivo	60.888,23	74.439,15	3.100,00	3.100,00	5.300,00	126.927,38	2.275.858,07
2016-Secretaria de Governo	0,00	0,00	0,00	0,00	0,00	0,00	333,16
2016-Secretaria de Educação	0,00	0,00	0,00	0,00	0,00	0,00	3.331,80
2016-Fundo Municipal de Educação	0,00	0,00	0,00	0,00	0,00	0,00	144,27
2016-Fundo Desenv. da Educ. Básica - FUN	0,00	0,00	0,00	0,00	0,00	0,00	511.167,28
2016-Secretaria de Saúde	0,00	0,00	0,00	0,00	0,00	0,00	6.576,89
2016-Fundo Municipal de Saúde	0,00	0,00	0,00	0,00	0,00	0,00	485,37
2016-Secretaria de Assistência Social	0,00	0,00	0,00	0,00	0,00	0,00	4.545,00
2016-Fundo Municipal de Assistência Social	0,00	0,00	0,00	0,00	0,00	0,00	0,10
2016-Sec. de Cultura, Esportes e Turismo	0,00	0,00	0,00	0,00	0,00	0,00	7.340,00
2016-Secretaria de Infraestrutura	0,00	0,00	0,00	0,00	0,00	0,00	3.968,78
2016-Secretaria de Administração e Finan	0,00	0,00	0,00	0,00	0,00	0,00	15,35
2016-Sec. de Agricultura e Meio Ambiente	0,00	0,00	0,00	0,00	0,00	0,00	629,31
2017-Secretaria de Governo	0,00	0,00	0,00	0,00	0,00	0,00	10.974,51
2017-Secretaria de Educação	0,00	0,00	0,00	0,00	0,00	0,00	8.665,63
2017-Fundo Municipal de Educação	0,60	0,00	0,00	0,00	0,00	0,60	0,60
2017-Fundo Desenv. da Educ. Básica - FUN	0,00	0,00	0,00	0,00	0,00	0,00	0,60
2017-Secretaria de Saúde	0,00	0,00	0,00	0,00	0,00	0,00	3.190,00
2017-Fundo Municipal de Saúde	0,00	0,00	0,00	0,00	0,00	0,00	17.673,65
2017-Secretaria de Assistência Social	0,00	0,00	0,00	0,00	0,00	0,00	239,66
2017-Fundo Municipal de Assistência Social	0,00	0,00	0,00	0,00	0,00	0,00	4.500,80
2017-Sec. de Cultura, Esportes e Turismo	0,00	0,00	0,00	0,00	0,00	0,00	1.780,00
2017-Secretaria de Administração e Finan	0,00	0,00	0,00	0,00	0,00	0,00	3.334,69
2017-Sec. de Agricultura e Meio Ambiente	0,00	0,00	0,00	0,00	0,00	0,00	149,40
2018-Secretaria de Governo	0,00	0,00	0,00	0,00	0,00	0,00	32.167,34
2018-Secretaria de Educação	510,00	0,00	0,00	0,00	0,00	510,00	6.935,79
2018-Fundo Municipal de Educação	0,00	0,00	0,00	0,00	0,00	0,00	2.316,90

RREO - ANEXO 7 (LRF, Art 53, inciso V)

R\$ 1,00

RESTOS A PAGAR NÃO PROCESSADOS

PODER / ORÇÃO	INSCRITOS		LIQUIDADOS (h)	PAGOS (i)	CANCELADOS (j)	SALDO (k) = (f+g)-(i+j)	SALDO TOTAL (l) = (e)+(k)
	EM EXERCÍCIOS ANTERIORES (f)	EM 31 DE DEZ. EXERC. ANTERIOR (g)					
2018-Fundo Desenv. da Educ. Basica - FUN	26.492,92	0,00	0,00	0,00	0,00	26.492,92	36.761,32
2018-Secretaria de Saude	510,00	0,00	0,00	0,00	0,00	510,00	5.700,38
2018-Fundo Municipal de Saude	0,00	0,00	0,00	0,00	0,00	0,00	3.196,51
2018-Secretaria de Assistencia Social	0,00	0,00	0,00	0,00	0,00	0,00	3.389,79
2018-Fundo Municipal de Assistencia Social	4.455,00	0,00	0,00	0,00	0,00	4.455,00	7.019,00
2018-Sec. de Cultura, Esportes e Turismo	8.581,72	0,00	0,00	0,00	0,00	8.581,72	8.783,13
2018-Secretaria de Infraestrutura	0,00	0,00	0,00	0,00	0,00	0,00	527,90
2018-Secretaria de Administração e Finan	725,00	0,00	0,00	0,00	0,00	725,00	1.733,00
2018-Sec. de Agricultura e Meio Ambiente	0,00	0,00	0,00	0,00	0,00	0,00	15.766,51
2019-Secretaria de Governo	0,00	0,00	0,00	0,00	0,00	0,00	18.140,60
2019-Secretaria de Educação	0,00	0,00	0,00	0,00	0,00	0,00	3.954,40
2019-Fundo Municipal de Educação	0,00	0,00	0,00	0,00	0,00	0,00	0,06
2019-Fundo Desenv. da Educ. Basica - FUN	15.959,32	0,00	0,00	0,00	0,00	15.959,32	341.518,02
2019-Secretaria de Saude	0,00	0,00	0,00	0,00	0,00	0,00	4.387,97
2019-Fundo Municipal de Saude	0,00	0,00	0,00	0,00	0,00	0,00	18.810,21
2019-Secretaria de Assistencia Social	3.653,67	0,00	0,00	0,00	0,00	3.653,67	12.850,47
2019-Fundo Municipal de Assistencia Social	0,00	0,00	0,00	0,00	0,00	0,00	430,90
2019-Sec. de Cultura, Esportes e Turismo	0,00	0,00	0,00	0,00	0,00	0,00	193,48
2019-Secretaria de Infraestrutura	0,00	0,00	0,00	0,00	0,00	0,00	14.365,21
2019-Secretaria de Administração e Finan	0,00	0,00	0,00	0,00	0,00	0,00	15.010,94
2019-Sec. de Agricultura e Meio Ambiente	0,00	0,00	0,00	0,00	0,00	0,00	4.320,15
2020-Secretaria de Governo	0,00	0,00	0,00	0,00	0,00	0,00	9.041,79
2020-Secretaria de Educação	0,00	0,00	0,00	0,00	0,00	0,00	62.191,82
2020-Fundo Desenv. da Educ. Basica - FUN	45.228,30	0,00	0,00	0,00	0,00	45.228,30	876.957,09
2020-Secretaria de Saude	0,00	0,00	0,00	0,00	0,00	0,00	41.623,23
2020-Fundo Municipal de Saude	0,00	0,00	0,00	0,00	0,00	0,00	69.107,03
2020-Secretaria de Assistencia Social	4.389,88	0,00	0,00	0,00	0,00	4.389,88	6.819,90
2020-Fundo Municipal de Assistencia Social	0,00	0,00	0,00	0,00	0,00	0,00	24.481,55
2020-Sec. de Cultura, Esportes e Turismo	16.221,85	199,12	0,00	0,00	0,00	16.221,85	3.894,62
2020-Secretaria de Infraestrutura	0,00	0,00	0,00	0,00	0,00	0,00	18.082,13

[Handwritten signatures and initials]

RELATÓRIO RESUMIDO DA EXECUÇÃO ORÇAMENTÁRIA
 DEMONSTRATIVO DOS RESTOS A PAGAR
 POR PODER E ÓRGÃO
 ORÇAMENTOS FISCAL E DA SEGURIDADE SOCIAL
 3º Bimestre de 2021 (Mato a Junho)

RREO - ANEXO 7 (LRF, Art 53, inciso V)

R\$ 1,00


PODER / ÓRGÃO	RESTOS A PAGAR NÃO PROCESSADOS							SALDO TOTAL (L) = (E)+(K)
	INSCRITOS		LIQUIDADOS (H)	PAGOS (I)	CANCELADOS (J)	SALDO (K) = (F+G)-(I+J)	SALDO TOTAL (L) = (E)+(K)	
	EM EXERCÍCIOS ANTERIORES (F)	EM 31 DE DEZ. EXERC. ANTERIOR (G)						
2020-Secretaria de Administração e Finan	0,00	5.300,00	0,00	0,00	5.300,00	0,00	15.832,08	
2020-Sec. de Agricultura e Meio Ambiente	0,00	3.100,00	3.100,00	3.100,00	0,00	0,00	500,00	
Legislativo	0,00	0,00	0,00	0,00	0,00	0,00	0,00	
RESTOS A PAGAR (INTRA-ORÇAMENTÁRIO (II))	0,00	0,00	0,00	0,00	0,00	0,00	0,00	
TOTAL (III)=(I)+(II)	60.888,23	74.439,15	3.100,00	3.100,00	5.300,00	126.927,38	2.275.858,07	

RELATÓRIO RESUMIDO DA EXECUÇÃO ORÇAMENTÁRIA
 DEMONSTRATIVO DOS RESTOS A PAGAR
 POR PODER E ÓRGÃO
 ORÇAMENTOS FISCAL E DA SEGURIDADE SOCIAL
 3º bimestre de 2021 (Mato a Junho)

RREO - ANEXO 7 (LRF, Art 53, inciso V)

R\$ 1,00

PODER / ÓRGÃO	RESTOS A PAGAR PROCESSADOS E NÃO PROCESSADOS LIQUIDADOS EM EXERCÍCIOS ANTERIORES					SALDO (e) = (a+b)-(c+d)
	INSCRITOS		PAGOS (c)	CANCELADOS (d)		
	EM EXERCÍCIOS ANTERIORES (a)	EM 31 DE DEZ. EXERC. ANTERIOR (b)				
RESTOS A PAGAR (INTRA-ORÇAMENTÁRIO (II))	0,00	0,00	0,00	0,00	0,00	0,00





RELATÓRIO RESUMIDO DA EXECUÇÃO ORÇAMENTÁRIA
 DEMONSTRATIVO DOS RESTOS A PAGAR
 POR PODER E ÓRGÃO
 ORÇAMENTOS FISCAL E DA SEGURIDADE SOCIAL
 3º Bimestre de 2021 (Mato a Junho)

RREO - ANEXO 7 (LRF, Art 53, inciso V)

R\$ 1,00

PODER / ÓRGÃO	RESTOS A PAGAR NÃO PROCESSADOS						
	INSCRITOS		LIQUIDADOS (h)	PAGOS (i)	CANCELADOS (j)	SALDO (k) = (f+g)-(i+j)	SALDO TOTAL (l) = (e)+(k)
EM EXERCÍCIOS ANTERIORES (f)	EM 31 DE DEZ. EXERC. ANTERIOR (g)						
RESTOS A PAGAR (INTRA-ORÇAMENTÁRIO (II))	0,00	0,00	0,00	0,00	0,00	0,00	0,00

FONTE: SISTEMA: Aspec Informática - UNIDADE RESPONSÁVEL: Prefeitura Municipal de Altaneira - DATA DA EMISSÃO: 29/07/2021 - HORA DA EMISSÃO: 10:10:13
 NOTAS:


 FRANCISCO DARBEMAR RODRIGUES SOARES
 PREFEITO MUNICIPAL

INFOCONT ASSESSORIA CONTABIL MUNICIPAL
 CONTADOR


 LUIZ PEDRO BEZERRA NETO
 GESTOR/ORDENADOR


 MARIA ROSÂNGELA IZABEL SILVA
 GERENTE DPTO. CONTROLE INTERNO

RREO - ANEXO 8 (LDB, Art.72)

R\$ 1,00

RECEITAS RESULTANTE DE IMPOSTOS (Arts. 212 e 212-A da Constituição Federal)

RECEITA RESULTANTE DE IMPOSTOS (caput do art. 212 da Constituição)	PREVISÃO ATUALIZADA (a)	RECEITAS REALIZADAS Até o Bimestre (b)
1 - RECEITAS DE IMPOSTOS	802.000,00	121.306,48
1.1 - Receita resultante do imposto sobre a propriedade predial e territorial urbana - IPTU	21.500,00	8.294,51
1.2 - Receita resultante do imposto sobre transmissão Inter vivos - ITBI	2.500,00	1.480,00
1.3 - Receita resultante do imposto sobre serviços de qualquer natureza - ISS	302.000,00	75.222,25
1.4 - Receita resultante do imposto de renda retido na fonte - IRRF	476.000,00	36.309,72
2 - RECEITA DE TRANSFERÊNCIAS CONSTITUCIONAIS E LEGAIS	17.271.000,00	9.473.108,01
2.1 - Cota parte do FPM	11.855.000,00	5.891.384,46
2.1.1 - Parcela referente à CF, art. 159, I, alínea b	11.035.000,00	5.891.384,46
2.1.2 - Parcela referente à CF, art. 159, I, alíneas d e e	820.000,00	0,00
2.2 - Cota parte do ICMS	5.150.000,00	3.431.372,40
2.3 - Cota parte IPI - Exportação	20.000,00	15.871,10
2.4 - Cota parte ITR	1.000,00	6,59
2.5 - Cota parte IPVA	245.000,00	134.473,46
2.6 - Cota parte IOF-ouro	0,00	0,00
2.7 - Compensações financeiras provenientes de impostos e transferências constitucionais	0,00	0,00
3 - TOTAL DA RECEITA RESULTANTE DE IMPOSTOS (1 + 2)	18.073.000,00	9.594.414,49
4 - TOTAL DESTINADO AO FUNDEB - 20% DE ((2.1.1) + (2.2) + (2.3) + (2.4) + (2.5))	3.290.200,00	1.894.621,62
5 - VALOR MÍNIMO A SER APLICADO ALÉM DO VALOR DESTINADO AO FUNDEB - 5% DE ((2.1.1) + (2.2) + (2.3) + (2.4) + (2.5)) + 25% DE ((1.1) + (1.2) + (1.3) + (1.4) + (2.1.1) + (2.1.2) + (2.6) + (2.7))	1.228.050,00	503.982,02

FUNDEB

RECEITAS RECEBIDAS DO FUNDEB DO EXERCÍCIO	PREVISÃO ATUALIZADA (a)	RECEITAS REALIZADAS Até o bimestre (b)		
6 - RECEITAS RECEBIDAS DO FUNDEB				
6.1 - FUNDEB - Impostos e Transferências de Impostos	9.737.638,00	4.172.111,42		
6.1.1 - Principal	7.246.723,00	2.821.384,05		
6.1.2 - Rendimentos de aplicação financeira	7.239.223,00	2.820.942,23		
6.2 - FUNDEB - Complementação da União - VAAF	7.500,00	441,82		
6.2.1 - Principal	2.490.915,00	1.350.727,37		
6.2.2 - Rendimentos de aplicação financeira	0,00	0,00		
6.3 - FUNDEB - Complementação da União - VAAT	0,00	0,00		
6.3.1 - Principal	0,00	0,00		
6.3.2 - Rendimentos de aplicação financeira	0,00	0,00		
7 - RESULTADO LÍQUIDO DAS TRANSFERÊNCIAS DO FUNDEB (6.1.1 - 4)	3.949.023,00	926.320,61		
RECURSOS RECEBIDOS EM EXERCÍCIOS ANTERIORES E NÃO UTILIZADOS (SUPERÁVIT)		VALOR		
8 - TOTAL DOS RECURSOS DE SUPERÁVIT		0,00		
8.1 - SUPERÁVIT DO EXERCÍCIO IMEDIATAMENTE ANTERIOR		0,00		
8.2 - SUPERÁVIT RESIDUAL DE OUTROS EXERCÍCIOS		0,00		
9 - TOTAL DOS RECURSOS DO FUNDEB DISPONÍVEIS PARA UTILIZAÇÃO (6 + 8)		4.172.111,42		
DESPESAS COM RECURSOS DO FUNDEB (Por Área de Atuação) ⁶	DOTAÇÃO ATUALIZADA (c)	DESPESAS EMPENHADAS Até o Bimestre (d)	DESPESAS LIQUIDADAS Até o Bimestre (e)	DESPESAS PAGAS Até o Bimestre (f)
10 - PROFISSIONAIS DA EDUCAÇÃO BÁSICA	5.578.562,06	2.400.000,00	2.186.987,57	1.703.305,16
10.1 - Educação infantil	16.000,00	0,00	0,00	0,00
10.1.1 - Creche	0,00	0,00	0,00	0,00
10.1.2 - Pré-escola	16.000,00	0,00	0,00	0,00
10.2 - Ensino fundamental	5.562.562,06	2.400.000,00	2.186.987,57	1.703.305,16
11-OUTRAS DESPESAS	3.143.303,28	1.282.835,98	908.494,02	712.383,48
11.1 - Educação infantil	20.500,00	0,00	0,00	0,00

RELATÓRIO RESUMIDO DA EXECUÇÃO ORÇAMENTÁRIA
DEMONSTR. DAS RECEITAS E DESPESAS
COM MANUTENÇÃO E DESENV. DO ENSINO - MDE
ORÇAMENTOS FISCAL E DA SEGURIDADE SOCIAL
3º bimestre de 2021 (Maio a Junho)



11.1.1 - Creche	0,00	0,00	0,00	0,00	0,00
11.1.2 - Pré-escola	20.500,00	0,00	0,00	0,00	0,00
11.2 - Ensino fundamental	3.122.803,28	1.282.835,98	908.494,02	712.383,48	

12- TOTAL DAS DESPESAS COM RECURSOS DO FUNDEB (10 + 11)	8.721.865,34	3.682.835,98	3.095.476,59	2.415.688,64	
---	--------------	--------------	--------------	--------------	--

INDICADORES DO FUNDEB

DESPESAS CUSTEADAS COM RECEITAS DO FUNDEB RECEBIDAS NO EXERCÍCIO	DESPESAS EMPENHADAS Até o Bimestre (d)	DESPESAS LIQUIDADAS Até o Bimestre (e)	DESPESAS PAGAS Até o Bimestre (f)
13- Total das despesas do FUNDEB com profissionais de educação básica			
14- Total das despesas custeadas com FUNDEB - impostos e transferências de impostos	2.400.000,00	2.186.982,57	1.703.305,16
15- Total das despesas custeadas com FUNDEB - complementação da União - VAAF	3.682.835,98	3.095.476,59	2.415.688,64
16- Total das despesas custeadas com FUNDEB - complementação da União - VAAT	0,00	0,00	0,00
17- Total das despesas custeadas com FUNDEB - complementação da União - VAAT aplicadas na educação infantil	0,00	0,00	0,00
18- Total das despesas custeadas com FUNDEB - complementação da União - VAAT aplicadas em Despesa de Capital	0,00	0,00	0,00

INDICADORES - Art.212-A, Inciso XI e Parágrafo 3º - Constituição Federal	VALOR EXISTENTE (i)	VALOR APLICADO (j)	VALOR CONSIDERADO APÓS DEDUÇÕES (k)	% APLICADO (l)
19- Mínimo de 70% do FUNDEB na remuneração dos profissionais de educação básica	2.920.477,99	2.186.982,57	2.186.982,57	52,42
20 - Percentual de 50% da complementação da União ao FUNDEB (VAAT) na educação infantil	0,00	0,00	0,00	0,00
21- Mínimo de 15% da complementação da União ao FUNDEB - VAAT em Despesas de Capital	0,00	0,00	0,00	0,00
INDICADOR - Art.25, Parágrafo 3º - Lei nº 14.113, de 2020 - (Máximo de 10% de Superavit) ³	VALOR MÁXIMO PERMITIDO (m)	VALOR NÃO APLICADO (n)	VALOR NÃO APLICADO APÓS AJUSTE (o)	% NÃO APLICADO (p)
22- Total da receita recebida e não aplicada no exercício	417.211,14	1.076.634,83	1.076.634,83	25,81

INDICADOR - Art.25, Parágrafo 3º - Lei nº 14.113, de 2020 - (Aplicação do Superávit de Exercício Anterior)3	VALOR SUPERÁVIT PERMITIDO NO EXERCÍCIO ANTERIOR (q)	VALOR NÃO APLICADO NO EXERCÍCIO ANTERIOR (r)	VALOR SUPERÁVIT APLICADO ATÉ O PRIMEIRO QUADRIMESTRE (s)	VALOR SUPERÁVIT APLICADO ATÉ 10 INTEGRAL LIMITE CONSTITUCIONAL (t)	VALOR APLICADO APÓS O PRIMEIRO QUADRIMESTRE (u)	VALOR NÃO APLICADO (v)=(r)-(s)-(u)
23- Total das Despesas custeadas com Superávit do FUNDEB	0,00	0,00	0,00	0,00	0,00	0,00
23.1- Total das despesas custeadas com FUNDEB - impostos e transferências de impostos	0,00	0,00	0,00	0,00	0,00	0,00
23.2- Total das Despesas custeadas com FUNDEB - complementação da União (VAAF + VAAT)	0,00	0,00	0,00	0,00	0,00	0,00

DESPESAS COM MANUTENÇÃO E DESENVOLVIMENTO DO ENSINO - MDE - CUSTEADAS COM RECEITA DE IMPOSTOS (EXCETO FUNDEB)



DESPESAS COM AÇÕES TÍPICAS DE MDE - RECEITAS DE IMPOSTOS - EXCETO FUNDEB (por área de atuação)6	DOTAÇÃO ATUALIZADA (c)	DESPESAS EMPENHADAS Até o Bimestre (d)	DESPESAS LIQUIDADAS Até o Bimestre (e)	DESPESAS PAGAS Até o Bimestre (f)	VALOR
24 - EDUCAÇÃO INFANTIL	0,00	0,00	0,00	0,00	0,00
24.1 - Creche	0,00	0,00	0,00	0,00	0,00
24.2 - Pré-escola	0,00	0,00	0,00	0,00	0,00
25 - ENSINO FUNDAMENTAL	1.041.972,66	396.441,34	324.647,94	276.191,42	
26 - TOTAL DAS DESPESAS COM AÇÕES TÍPICAS DE MDE (24 + 25)	1.041.972,66	396.441,34	324.647,94	276.191,42	

APURAÇÃO DAS DESPESAS PARA FINS DE LIMITE MÍNIMO CONSTITUCIONAL

27- TOTAL DAS DESPESAS DE MDE CUSTEADAS COM RECURSOS DE IMPOSTOS (FUNDEB E RECEITA DE IMPOSTOS) = (14(d ou e)) + (26(d ou e)) + (23.1(t))	3.420.124,53
28 (-) RESULTADO LÍQUIDO DAS TRANSFERÊNCIAS DO FUNDEB = (7)	976.320,61
29 (-) RESTOS A PAGAR NÃO PROCESSADOS INSCRITOS NO EXERCÍCIO SEM DISPONIBILIDADE FINANCEIRA DE RECURSOS DO FUNDEB IMPOSTOS4 = (14(h))	0,00
30 (-) RESTOS A PAGAR NÃO PROCESSADOS INSCRITOS NO EXERCÍCIO SEM DISPONIBILIDADE FINANCEIRA DE RECURSOS DE IMPOSTOS4 e 7	0,00
31 (-) CANCELAMENTO, NO EXERCÍCIO, DE RESTOS A PAGAR INSCRITOS COM DISPONIBILIDADE FINANCEIRA DE RECURSOS DE IMPOSTOS VINCULADOS AO ENSINO = (34.1(ac)) + (34.2(ac))	0,00

32- TOTAL DAS DESPESAS PARA FINS DE LIMITE (27 - (28 + 29 + 30 + 31))

2.493.803,92


APURAÇÃO DO LIMITE MÍNIMO CONSTITUCIONAL(2 e 5)	VALOR EXIGIDO (x)	VALOR APLICADO (w)	% APLICADO (y)
33- APLICAÇÃO EM MDE SOBRE A RECEITA RESULTANTE DE IMPOSTOS	2.398.603,62	2.493.803,92	25,99

RESTOS A PAGAR INSCRITOS EM EXERCÍCIOS ANTERIORES COM DISPONIBILIDADE FINANCEIRA DE RECURSOS DE IMPOSTOS E DO FUNDEB8	SALDO INICIAL (z)	RP LIQUIDADOS (aa)	RP PAGOS (ab)	RP CANCELADOS (ac)	SALDO FINAL (ad)
34 - RESTOS A PAGAR DE DESPESAS COM MDE	1.670.999,11	0,00	409.873,97	0,00	1.261.125,14
34.1 - Executadas com recursos de impostos e transferências de impostos	39.506,42	0,00	22.342,90	0,00	17.163,52
34.2 - Executadas com recursos do FUNDEB - Impostos	821.692,69	0,00	387.531,07	0,00	434.161,62
34.3 - Executadas com recursos do FUNDEB - complementação da União (VAAT + VAAF)	809.800,00	0,00	0,00	0,00	809.800,00

OUTRAS INFORMAÇÕES PARA CONTROLE

RECEITAS ADICIONAIS PARA FINANCIAMENTO DO ENSINO	PREVISÃO ATUALIZADA (a)	RECEITAS REALIZADAS Até o bimestre (b)
35 - RECEITAS DE TRANSFERÊNCIAS DO FNDE (INCLUINDO RENDIMENTOS DE APLICAÇÃO FINANCEIRA)	775.000,00	329.472,09
35.1 - Salário-Educação	282.000,00	129.070,55
35.2 - PDDE	0,00	0,00
35.3 - PNAE	329.000,00	158.315,09
35.4 - PNATE	135.000,00	41.566,45
35.5 - Outras transferências do FNDE	29.000,00	520,00
36 - RECEITAS DE TRANSFERÊNCIAS DE CONVÊNIOS	1.411.040,00	0,00
37 - RECEITA DE ROYALTIES DESTINADOS A EDUCAÇÃO	3.750,00	380,60
38 - RECEITA DE OPERAÇÕES DE CRÉDITO VINCULADAS À EDUCAÇÃO	0,00	0,00
39 - OUTRAS RECEITAS PARA FINANCIAMENTO DO ENSINO	60.000,00	60.047,66

40- TOTAL DAS RECEITAS ADICIONAIS PARA FINANCIAMENTO DO ENSINO = (35 + 36 + 37 + 38 + 39)	2.249.790,00	389.900,35		
OUTRAS DESPESAS COM EDUCAÇÃO (por Área de Atuação)6	DOTAÇÃO ATUALIZADA	DESPESAS EMPENHADAS Até o Bimestre	DESPESAS LIQUIDADAS Até o Bimestre	DESPESAS PAGAS Até o Bimestre



	(c)	(d)	(e)	(f)
41 - EDUCAÇÃO INFANTIL	1.955.000,00	0,00	0,00	0,00
41.1 - Creche	0,00	0,00	0,00	0,00
41.2 - Pré-escola	1.955.000,00	0,00	0,00	0,00
42 - ENSINO FUNDAMENTAL	5.196.791,38	0,00	0,00	0,00
43 - ENSINO MÉDIO	0,00	0,00	0,00	0,00
44 - ENSINO SUPERIOR	31.500,00	0,00	0,00	0,00
45 - ENSINO PROFISSIONAL NÃO INTEGRADO AO ENSINO REGULAR	3.000,00	0,00	0,00	0,00
46- TOTAL DAS DESPESAS CUSTEADAS COM RECEITAS ADICIONAIS PARA FINANCIAMENTO DO ENSINO (41 + 42 + 43 + 44 + 45)	7.186.291,38	0,00	0,00	0,00

TOTAL GERAL DAS DESPESAS COM EDUCAÇÃO	DOTAÇÃO ATUALIZADA (c)	DESPESAS EMPENHADAS Até o bimestre (d)	DESPESAS LIQUIDADAS Até o bimestre (e)	DESPESAS PAGAS Até o bimestre (f)
47 - TOTAL GERAL DAS DESPESAS COM EDUCAÇÃO (12 + 26 + 46)	16.951.129,38	4.324.753,46	3.665.600,67	2.937.356,20
47.1 - Despesas Correntes	14.610.038,00	4.204.946,62	3.545.793,83	2.817.549,36
47.1.1 - Pessoal Ativo	8.443.334,72	3.720.772,66	3.161.691,82	2.475.730,17
47.1.2 - Pessoal Inativo	0,00	0,00	0,00	0,00
47.1.3 - Transferências as instituições comunitárias, confessionais ou filantrópicas sem fins lucrativos	500,00	0,00	0,00	0,00
47.1.4 - Outras Despesas Correntes	6.166.203,28	484.173,96	384.102,01	341.819,19
47.2 - Despesas de Capital	2.341.091,38	119.806,84	119.806,84	119.806,84
47.2.1 - Transferências às instituições comunitárias, confessionais ou filantrópicas sem fins lucrativos	81.500,00	0,00	0,00	0,00
47.2.2 - Outras Despesas de Capital	2.259.591,38	119.806,84	119.806,84	119.806,84

CONTROLE DA DISPONIBILIDADE FINANCEIRA E CONCILIAÇÃO BANCÁRIA	FUNDEB (ae)	SALÁRIO EDUCAÇÃO (af)
48- DISPONIBILIDADE FINANCEIRA EM 31 DE DEZEMBRO DE 2020	941.291,96	0,00
49-(+) INGRESSO DE RECURSOS ATÉ O BIMESTRE (Orçamentário)	4.172.111,42	129.070,55
50-(=) PAGAMENTOS EFETUADOS ATÉ O BIMESTRE (Orçamentário e restos a pagar)	2.803.219,71	0,00
51-(=) DISPONIBILIDADE FINANCEIRA ATÉ O BIMESTRE	2.310.183,67	129.070,55

RELATÓRIO RESUMIDO DA EXECUÇÃO ORÇAMENTÁRIA
 DEMONSTR. DAS RECEITAS E DESPESAS
 COM MANUTENÇÃO E DESENV. DO ENSINO - MDE
 ORÇAMENTOS FISCAL E DA SEGURIDADE SOCIAL
 3º bimestre de 2021 (Maio a Junho)

52-(+)	AJUSTES POSITIVOS (RETENÇÕES E OUTROS VALORES EXTRAORÇAMENTÁRIOS)	0,00	0,00
53-(-)	AJUSTES NEGATIVOS (OUTROS VALORES EXTRAORÇAMENTÁRIOS)	0,00	0,00
54-(=)	SALDO FINANCEIRO CONCILIADO(Saldo Bancário)	2.310.183,67	129.070,55

FONTE: SISTEMA: Aspec Informática - UNIDADE RESPONSÁVEL: Prefeitura Municipal de Altaneira - DATA DA EMISSÃO: 29/07/2021 - HORA DA EMISSÃO: 10:10:52

- 1 SE RESULTADO LÍQUIDO DA TRANSFERÊNCIA (7) > 0 = ACRÉSCIMO RESULTANTE DAS TRANSFERÊNCIAS DO FUNDEB, SE RESULTADO LÍQUIDO DA TRANSFERÊNCIA (7) < 0 = DECRESCIMO RESULTANTE DAS TRANSFERÊNCIAS DO FUNDEB
- 2 Limites mínimos anuais a serem cumpridos no encerramento do exercício.
- 3 Art. 25, parágrafo 3º, Lei 14.113/2020: Até 10% (dez por cento) dos recursos recebidos à conta dos Fundos, inclusive relativos à complementação da União, nos termos do parágrafo 2º do art. 16 desta Lei, poderão ser utilizados no primeiro quadrimestre do exercício imediatamente subsequente, mediante abertura de crédito adicional.
- 4 Os valores referentes à parcela dos restos a pagar inscritos sem disponibilidade financeira vinculada à educação deverão ser informados somente no RREO do último bimestre do exercício.
- 5 Nos cinco primeiros bimestres do exercício o acompanhamento será feito com base na despesa liquidada. No último bimestre do exercício, o valor deverá corresponder ao total da despesa empenhada.
- 6 As linhas representam áreas de atuação e não correspondem exatamente às subfunções da Função Educação. As despesas classificadas nas demais subfunções típicas e nas subfunções atípicas deverão ser rateadas para essas áreas de atuação.
- 7 Valor inscrito em RPP sem disponibilidade de caixa, que não deve ser considerado na apuração dos indicadores e limites
- 8 Controle da execução de restos a pagar considerados no cumprimento do limite mínimo dos exercícios anteriores.


 FRANCISCO DARIOMAR RODRIGUES SOARES
 PREFEITO MUNICIPAL

INFOCONT ASSESSORIA CONTÁBIL MUNICIPAL
 CONTADOR


 LUIZ PEDRO BEZERRA NETO
 GESTOR/ORDENADOR


 MARIA ROSÂNGELA TZAEL SILVA
 GERENTE DPTO. CONTROLE INTERNO

RREO - ANEXO XII (LC 141/2012, art.35)

R\$ 1,00

RECEITAS RESULTANTES DE IMPOSTOS E TRANSFERÊNCIAS CONSTITUCIONAIS E LEGAIS	PREVISÃO INICIAL	PREVISÃO ATUALIZADA (a)	RECEITAS REALIZADAS							
			ATÉ O BIMESTRE (b)		% (b/a)x100					
			ATÉ O BIMESTRE (d)	% (d/c)x100	ATÉ O BIMESTRE (e)	% (e/c)x100				
TOTAL DAS RECEITAS RESULTANTES DE IMPOSTOS E TRANSFERÊNCIAS CONSTITUCIONAIS E LEGAIS (III) = I+II			17.258.000,00		17.258.000,00		9.594.414,49		55,59	
DESPESAS COM AÇÕES E SERVIÇOS PÚBLICOS DE SAÚDE (ASPS) POR SUBFUNÇÕES E CATEGORIA ECONÔMICA	DOTAÇÃO INICIAL	DOTAÇÃO ATUALIZADA (c)	DESPESAS EMPENHADAS		DESPESAS LIQUIDADAS		DESPESAS PAGAS			
			ATÉ O BIMESTRE (d)	% (d/c)x100	ATÉ O BIMESTRE (e)	% (e/c)x100	ATÉ O BIMESTRE (f)	% (f/c)x100		
RECEITA DE IMPOSTOS (I)										
Receita Resultante do Imposto Predial e Territorial Urbano - IPTU	802.000,00	802.000,00	121.306,48	15,13						
IPTU	21.500,00	21.500,00	8.294,51	38,58						
Multas, Juros de Mora, Dívidas Ativas e Outros Encargos do IPTU	10.000,00	10.000,00	877,88	8,78						
Receita Resultante do Imposto sobre Transmissão Inter Vivos - ITBI	11.500,00	11.500,00	7.416,63	64,49						
ITBI	2.500,00	2.500,00	1.480,00	59,20						
Multas, Juros de Mora, Dívida Ativa e Outros Encargos do ITBI	2.500,00	2.500,00	1.480,00	59,20						
Receita Resultante do Imposto sobre Serviços de Qualquer Natureza - ISS	0,00	0,00	0,00	0,00						
ISS	302.000,00	302.000,00	75.222,25	24,91						
Multas, Juros de Mora, Dívida Ativa e Outros Encargos do ISS	299.000,00	299.000,00	73.756,49	24,67						
Receita Resultante do Imposto de Renda e Provento de Qualquer Natureza Retido na Fonte - IRRF	3.000,00	3.000,00	1.465,76	48,86						
RECEITAS DE TRANSFERÊNCIAS CONSTITUCIONAIS E LEGAIS (II)	476.000,00	476.000,00	36.309,72	7,63						
Cota Parte FPM	16.456.000,00	16.456.000,00	9.473.108,01	57,57						
Cota Parte ITR	11.035.000,00	11.035.000,00	5.891.384,46	53,39						
Cota Parte IPVA	1.000,00	1.000,00	6,59	0,66						
Cota Parte IPVA	245.000,00	245.000,00	134.473,46	54,89						
Cota Parte ICMS	5.150.000,00	5.150.000,00	3.431.372,40	66,63						
Cota Parte IPI - Exportação	20.000,00	20.000,00	15.871,10	79,36						
Compensações Financeiras Provenientes de Impostos e Transferências Constitucionais	5.000,00	5.000,00	0,00	0,00						
Desoneração ICMS LC 87/1996	5.000,00	5.000,00	0,00	0,00						
Outras	0,00	0,00	0,00	0,00						
DESPESAS BÁSICA (IV)	250.890,00	270.890,01	147.833,00	54,57	93.380,19	34,47	77.853,39	28,74		
Despesas correntes	185.890,00	205.890,01	147.833,00	71,80	93.380,19	45,35	77.853,39	37,81		
Despesas de Capital	65.000,00	65.000,00	0,00	0,00	0,00	0,00	0,00	0,00		
ASSISTÊNCIA HOSPITALAR E AMBULATORIAL (V)	1.260.300,00	1.819.649,00	1.189.648,99	65,38	973.695,68	53,51	768.898,05	42,26		

RELATÓRIO RESUMIDO DA EXECUÇÃO ORÇAMENTÁRIA
 DEMONSTRATIVO DAS RECEITAS E DESPESAS COM
 AÇÕES E SERVIÇOS PÚBLICOS DE SAÚDE
 ORÇAMENTOS FISCAL E DA SEGURIDADE SOCIAL
 3º bimestre de 2021 (Maio a Junho)

Despesas Correntes	1.253.000,00	1.600.820,48	970.820,48	60,65	754.867,17	47,16	550.069,54	34,36
Despesas de Capital	7.300,00	218.828,52	218.828,51	100,00	218.828,51	100,00	218.828,51	100,00
SUORTE PROFIÁTICO E TERAPÊUTICO (VI)	25.000,00	25.000,00	20.000,00	80,00	20.000,00	80,00	20.000,00	80,00
Despesas Correntes	25.000,00	25.000,00	20.000,00	80,00	20.000,00	80,00	20.000,00	80,00
Despesas de Capital	0,00	0,00	0,00	0,00	0,00	0,00	0,00	0,00
VIGILANCIA SANITARIA (VII)	0,00	0,00	0,00	0,00	0,00	0,00	0,00	0,00
Despesas Correntes	0,00	0,00	0,00	0,00	0,00	0,00	0,00	0,00
Despesas de Capital	0,00	0,00	0,00	0,00	0,00	0,00	0,00	0,00
VIGILANCIA EPIDEMIOLOGICA (VIII)	5.000,00	5.000,00	0,00	0,00	0,00	0,00	0,00	0,00
Despesas Correntes	5.000,00	5.000,00	0,00	0,00	0,00	0,00	0,00	0,00
Despesas de Capital	0,00	0,00	0,00	0,00	0,00	0,00	0,00	0,00
ALIMENTAÇÃO E NUTRIÇÃO (IX)	0,00	0,00	0,00	0,00	0,00	0,00	0,00	0,00
Despesas Correntes	0,00	0,00	0,00	0,00	0,00	0,00	0,00	0,00
Despesas de Capital	0,00	0,00	0,00	0,00	0,00	0,00	0,00	0,00
OUTRAS SUBFUNÇÕES (X)	1.544.500,00	2.132.813,84	1.240.166,25	58,15	972.115,04	45,58	845.610,46	39,65
Despesas Correntes	1.537.500,00	2.125.813,84	1.240.166,25	58,34	972.115,04	45,73	845.610,46	39,78
Despesas de Capital	7.000,00	7.000,00	0,00	0,00	0,00	0,00	0,00	0,00
TOTAL (XI)=(IV+V+VI+VII+VIII+IX+X)	3.085.690,00	4.253.352,85	2.597.648,24	61,07	2.059.190,91	48,41	1.712.361,90	40,26

APURAÇÃO DO CUMPRIMENTO DO LIMITE MÍNIMO PARA APLICAÇÃO EM ASPs

	DESPESAS EMPENHADAS (d)	DESPESAS LIQUIDADAS (e)	DESPESAS PAGAS (f)
TOTAL das Despesas com ASPs (XII)=(XI)	2.597.648,24	2.059.190,91	1.712.361,90
(-) Restos a Pagar Não Processados inscritos indevidamente no exercício sem disponibilidade financeira (XIII)	0,00	0,00	0,00
(-) Despesas Custeadas com Recursos Vinculados à Parcela do Percentual Mínimo que não foi Aplicada em ASPs em Exercícios Anteriores (XIV)	0,00	0,00	0,00
(-) Despesas Custeadas com Disponibilidade de Caixa Vinculada aos Restos a Pagar Cancelados (XV)	0,00	0,00	0,00

(=) VALOR APLICADO EM ASPs (XVI) = (XII - XIII - XIV - XV) | 2.597.648,24 | 2.059.190,91 | 1.712.361,90 |

Despesa Mínima a ser Aplicada em ASPs (XVII) = (III) x 15% (LC 141/2012) | | | | 1.439.162,17

Despesa Mínima a ser Aplicada em ASPs (XVIII) = (III) x 0,00% (Lei Orgânica Municipal) | | | | 0,00

Diferença entre o Valor Aplicado e a Despesa Mínima a ser Aplicada (XVIII) = (XVI (d ou e) - XVII) | | | | 620.028,74

Limite não cumprido (XIX) = (XVIII) (quando valor for inferior a zero) | | | | 0,00

PERCENTUAL DA RECEITA DE IMPOSTOS E TRANSFERÊNCIAS CONSTITUCIONAIS E LEGAIS APLICADO EM ASPS(XVI / III)*100 (mínimo de 15% conforme LC nº 141/2012 ou % da Lei Orgânica Municipal) 21,46

CONTROLE DO VALOR REFERENTE AO PERCENTUAL MÍNIMO NÃO CUMPRIDO EM EXERCÍCIOS ANTERIORES PARA

FINIS DE APLICAÇÃO DOS RECURSOS VINCULADOS CONFORME ARTIGOS 25 E 26 DA LC 141/2012

	Diferença de limite não cumprido em 2021 Diferença de limite não cumprido em 2020 Diferença de limite não cumprido em Exercícios Anteriores TOTAL DA DIFERENÇA DE LIMITE NÃO CUMPRIDO EM EXERCÍCIOS ANTERIORES (XX)	LIMITE NÃO CUMPRIDO		
		SALDO INICIAL (h)	Despesas Custeadas no Exercício de Referência Empenhadas (i) Liquidadas (j) Pagas (k)	
		0,00	0,00	0,00
		0,00	0,00	0,00
		0,00	0,00	0,00
		0,00	0,00	0,00

EXECUÇÃO DE RESTOS A PAGAR

EXERCÍCIO DO EMPENHO	Valor Mínimo p/aplicação em ASPS (m)	Valor aplicado em ASPS no exercício (n)	Valor aplicado além do limite mínimo (o)=(n-m) se < 0 então (o) = 0	Total inscrito em RP no exercício (p)	RNP Inscritos Indevidamente no exercício sem Disponibilidade Financeira(q)=(XIIId)	Valor inscrito em RP considerado no limite (r)=(p-(o+q)) se < 0, (r)=0	Total de RP pagos (s)	Total de RP a pagar (t)	Total de RP cancelados ou prescritos (u)	Diferença entre valor aplicado além do limite e o total de RP cancelados (v)=((o+q)-(u))
Empenhos de 2021 (regra nova)	0,00	0,00	0,00	0,00	0,00	0,00	0,00	0,00	0,00	0,00
Empenhos de 2020 (regra nova)	0,00	0,00	0,00	0,00	0,00	0,00	0,00	0,00	0,00	0,00
Empenhos de 2019	0,00	0,00	0,00	0,00	0,00	0,00	0,00	0,00	0,00	0,00
Empenhos de 2018	0,00	0,00	0,00	0,00	0,00	0,00	0,00	0,00	0,00	0,00
Empenhos de 2017 e anteriores	0,00	0,00	0,00	0,00	0,00	0,00	0,00	0,00	0,00	0,00

TOTAL DOS RESTOS A PAGAR CANCELADOS OU PRESCRITOS ATÉ O FINAL DO EXERCÍCIO ATUAL QUE AFETARAM O CUMPRIMENTO DO LIMITE (XXI) 0,00
 TOTAL DOS RESTOS A PAGAR CANCELADOS OU PRESCRITOS ATÉ O FINAL DO EXERCÍCIO ANTERIOR QUE AFETARAM O CUMPRIMENTO DO LIMITE (XXII) 0,00
 TOTAL DOS RESTOS A PAGAR CANCELADOS OU PRESCRITOS NO EXERCÍCIO ATUAL QUE AFETARAM O CUMPRIMENTO DO LIMITE (XXIII) = (XXI - XXII) 0,00

CONTROLE DE RESTOS A PAGAR CANCELADOS OU PRESCRITOS CONSIDERADOS PARA FINS DE APLICAÇÃO DA DISPONIBILIDADE DE CAIXA CONFORME ARTIGO 24 Parágrafo 1º e 2º DA LC 141/2012	LIMITE NÃO CUMPRIDO			
	SAÍDO INICIAL (W)	Despesas Custeadas no Exercício de Referência		
		Empenhadas (X)	Liquidadas (Y)	Pagas (Z)
Restos a pagar cancelados ou prescritos em 2021 a serem compensados (XXIV)	0,00	0,00	0,00	0,00
Restos a pagar cancelados ou prescritos em 2020 a serem compensados (XXV)	0,00	0,00	0,00	0,00
Restos a pagar cancelados ou prescritos em exercícios anteriores a serem compensados (XXVI)	0,00	0,00	0,00	0,00
TOTAL DE RESTOS A PAGAR CANCELADOS OU PRESCRITOS A COMPENSAR (XXVII)	0,00	0,00	0,00	0,00

RECEITAS ADICIONAIS PARA O FINANCIAMENTO DA SAÚDE NÃO COMPUTADAS NO CÁLCULO DO MÍNIMO	PREVISÃO INICIAL	PREVISÃO ATUALIZADA (C)	RECEITAS REALIZADAS	
			ATÉ O BIMESTRE (d)	% (d/c)*100
	RECEITAS DE TRANSFERÊNCIAS PARA A SAÚDE (XXVIII)	3.971.900,00	3.971.900,00	839.117,12
Provenientes da União	3.971.900,00	3.971.900,00	839.117,12	21,13
Provenientes do Estado	0,00	0,00	0,00	0,00
Provenientes de outros Municípios	0,00	0,00	0,00	0,00
RECEITAS DE OPERAÇÕES DE CRÉDITO INTERNAS E EXTERNAS VINCULADAS À SAÚDE (XXIX)	487.250,00	487.250,00	236.429,17	48,52
OUTRAS RECEITAS (XXX)	0,00	0,00	0,00	0,00
TOTAL DE RECEITAS ADICIONAIS PARA FINANCIAMENTO DA SAÚDE (XXXI)=(XXVIII+XXIX+XXX)	4.459.150,00	4.459.150,00	1.075.546,29	24,12

DESPESAS COM SAÚDE POR SUBFUNÇÕES E CATEGORIA ECONÔMICA NÃO COMPUTADAS NO CÁLCULO DO MÍNIMO	DOTAÇÃO INICIAL	DOTAÇÃO ATUALIZADA (C)	DESPESAS EMPENHADAS		DESPESAS LIQUIDADAS		DESPESAS PAGAS	
			ATÉ O BIMESTRE (d)	% (d/c)x100	ATÉ O BIMESTRE (e)	% (e/c)x100	ATÉ O BIMESTRE (f)	% (f/c)x100
	ATENÇÃO BÁSICA (XXXII)	2.608.910,00	2.809.490,00	1.069.783,64	38,08	716.119,24	25,49	598.428,25
Despesas Correntes	2.457.800,00	2.623.380,00	1.037.616,87	39,55	684.506,50	26,09	566.815,51	21,61
Despesas de Capital	151.110,00	186.110,00	32.166,77	17,28	31.612,74	16,99	31.612,74	16,99
ASSISTÊNCIA HOSPITALAR E AMBULATORIAL (XXXIII)	1.204.240,00	900.431,27	167.660,00	18,62	151.142,32	16,79	134.781,17	14,97
Despesas Correntes	599.600,00	649.600,00	167.660,00	25,81	151.142,32	23,27	134.781,17	20,75
Despesas de Capital	604.640,00	250.831,27	0,00	0,00	0,00	0,00	0,00	0,00
SUPORE PROFILÁTICO E TERAPÊUTICO (XXXIV)	1.500,00	1.500,00	0,00	0,00	0,00	0,00	0,00	0,00



RELATÓRIO RESUMIDO DA EXECUÇÃO ORÇAMENTÁRIA
 DEMONSTRATIVO DAS RECEITAS E DESPESAS COM
 AÇÕES E SERVIÇOS PÚBLICOS DE SAÚDE
 ORÇAMENTOS FISCAL E DA SEGURIDADE SOCIAL
 3º bimestre de 2021 (Maio a Junho)

Despesas Correntes	1.500,00	1.500,00	0,00	0,00	0,00	0,00	0,00	0,00	0,00	0,00	0,00	0,00				
Despesas de Capital	0,00	0,00	0,00	0,00	0,00	0,00	0,00	0,00	0,00	0,00	0,00	0,00				
VIGILANCIA SANITARIA (XXXV)	0,00	0,00	0,00	0,00	0,00	0,00	0,00	0,00	0,00	0,00	0,00	0,00				
Despesas Correntes	0,00	0,00	0,00	0,00	0,00	0,00	0,00	0,00	0,00	0,00	0,00	0,00				
Despesas de Capital	0,00	0,00	0,00	0,00	0,00	0,00	0,00	0,00	0,00	0,00	0,00	0,00				
VIGILANCIA EPIDEMIOLOGICA (XXXVI)	0,00	0,00	0,00	0,00	0,00	0,00	0,00	0,00	0,00	0,00	0,00	0,00				
Despesas Correntes	659.500,00	1.024.500,02	642.338,10	62,70	462.915,00	45,18	369.399,22	36,06	605.000,00	970.000,02	642.338,10	66,22	462.915,00	47,72	369.399,22	38,08
Despesas de Capital	54.500,00	54.500,00	0,00	0,00	0,00	0,00	0,00	0,00	0,00	0,00	0,00	0,00	0,00	0,00	0,00	
ALIMENTAÇÃO E NUTRIÇÃO (XXXVII)	0,00	0,00	0,00	0,00	0,00	0,00	0,00	0,00	0,00	0,00	0,00	0,00	0,00	0,00	0,00	
Despesas Correntes	0,00	0,00	0,00	0,00	0,00	0,00	0,00	0,00	0,00	0,00	0,00	0,00	0,00	0,00	0,00	
Despesas de Capital	0,00	0,00	0,00	0,00	0,00	0,00	0,00	0,00	0,00	0,00	0,00	0,00	0,00	0,00	0,00	
OUTRAS SUBFUNÇÕES (XXXVIII)	130.000,00	130.000,00	0,00	0,00	0,00	0,00	0,00	0,00	0,00	0,00	0,00	0,00	0,00	0,00	0,00	
Despesas Correntes	130.000,00	130.000,00	0,00	0,00	0,00	0,00	0,00	0,00	0,00	0,00	0,00	0,00	0,00	0,00	0,00	
Despesas de Capital	0,00	0,00	0,00	0,00	0,00	0,00	0,00	0,00	0,00	0,00	0,00	0,00	0,00	0,00	0,00	

TOTAL DAS DESPESAS NÃO COMPUTADAS NO CÁLCULO DO MÍNIMO
 (XXXIX)=(XXXII+XXXIII+XXXIV+XXXV+XXXVI+XXXVII+XXXVIII)
 4.604.150,00 | 4.865.921,29 | 1.879.781,74 | 38,63 | 1.330.176,56 | 27,34 | 1.102.608,64 | 22,66

DESPESAS TOTAIS COM SAÚDE EXECUTADAS COM RECURSOS PRÓPRIOS E COM RECURSOS TRANSFERIDOS DE OUTROS ENTES	DOTAÇÃO INICIAL	DOTAÇÃO ATUALIZADA (c)	DESPESAS EMPENHADAS		DESPESAS LIQUIDADAS		DESPESAS PAGAS	
			ATÉ O BIMESTRE (d)	% (d/c)x100	ATÉ O BIMESTRE (e)	% (e/c)x100	ATÉ O BIMESTRE (f)	% (f/c)x100
ATENÇÃO BÁSICA (XI)=(IV + XXXII)	2.859.800,00	3.080.380,01	1.217.616,64	39,53	809.499,43	26,28	676.281,64	21,95
ASSISTENCIA HOSPITALAR E AMBULATORIAL (XLI)=(V + XXXIII)	2.464.540,00	2.720.080,27	1.357.308,99	49,90	1.124.838,00	41,35	903.679,22	33,22
SUPORE PROFILÁTICO E TERAPEUTICO (XLII)=(VI + XXXIV)	26.500,00	26.500,00	20.000,00	75,47	20.000,00	75,47	20.000,00	75,47
VIGILANCIA SANITARIA (XLIII)=(VII + XXXV)	0,00	0,00	0,00	0,00	0,00	0,00	0,00	0,00
VIGILANCIA EPIDEMIOLOGICA (XLIV)=(VIII + XXXVI)	664.500,00	1.029.500,02	642.338,10	62,39	462.915,00	44,97	369.399,22	35,88
ALIMENTAÇÃO E NUTRIÇÃO (XLV)=(XIX + XXXVII)	0,00	0,00	0,00	0,00	0,00	0,00	0,00	0,00
OUTRAS SUBFUNÇÕES (XLVI)=(X + XXXVIII)	1.674.500,00	2.262.813,84	1.240.166,25	54,81	972.115,04	42,96	845.610,46	37,37
TOTAL DAS DESPESAS COM SAÚDE (XLVII)=(XI + XXXIX)	7.669.840,00	9.119.274,14	4.477.429,98	49,10	3.389.367,47	37,17	2.814.970,54	30,87
(-) Despesas executadas com recursos provenientes das transferências de recursos de outros entes(3)	4.604.150,00	4.865.921,29	1.879.781,74	38,63	1.330.176,56	27,34	1.102.608,64	22,66
TOTAL DAS DESPESAS EXECUTADAS COM RECURSOS PRÓPRIOS (XLVIII)	3.085.690,00	4.253.352,85	2.597.648,24	61,07	2.059.190,91	48,41	1.712.361,90	40,26

FONTE: SISTEMA: Aspec Informática - UNIDADE RESPONSÁVEL: Prefeitura Municipal de Altaneira - DATA DA EMISSÃO: 29/07/2021 - HORA DA EMISSÃO: 10:14:13

Notas:

- (1) Nos cinco primeiros bimestres do exercício, o acompanhamento será feito com base na despesa liquidadada.
No último bimestre do exercício, o valor deverá corresponder ao total da despesa empenhada.
- (2) Até o exercício de 2018, o controle da execução dos restos a pagar considerava apenas os valores dos restos a pagar não processados (regra antiga).
A partir do exercício de 2019, o controle da execução dos restos a pagar considera os restos a pagar processados e não processados (regra nova).
- (3) Essas despesas são consideradas executadas pelo ente transferidor.


FRANCISCO DARLOMAR RODRIGUES SOARES
PREFEITO MUNICIPAL

INFOCONT ASSESSORIA CONTABIL MUNICIPAL
CONTADOR


LUIZ PEDRO BEZERRA NETO
GESTOR/ORDENADOR


MARTA ROSANGELA IZABEL SILVA
GERENTE DPTO. CONTROLE INTERNO

RREO - Anexo 13 (Lei no. 11.079 de 30.12.2004, arts 22,25 e 28)

R\$ 1,00

IMPACTOS DAS CONTRATAÇÕES DE PPP	SALDO TOTAL EM 31 DE DEZEMBRO DO EXERCÍCIO ANTERIOR	REGISTROS EFETUADOS EM 2021		<2022>	<2023>	<2024>	<2025>	<2026>	<2027>	<2028>	<2029>	<2030>
		No bimestre	Até o bimestre									
TOTAL DE ATIVOS	0,00	0,00	0,00	0,00	0,00	0,00	0,00	0,00	0,00	0,00	0,00	0,00
Ativos constituídos pela SPE	0,00	0,00	0,00	0,00	0,00	0,00	0,00	0,00	0,00	0,00	0,00	0,00
TOTAL DE PASSIVOS	0,00	0,00	0,00	0,00	0,00	0,00	0,00	0,00	0,00	0,00	0,00	0,00
Obrigações decorrentes de ativos constituídos pela SPE	0,00	0,00	0,00	0,00	0,00	0,00	0,00	0,00	0,00	0,00	0,00	0,00
Provisões de PPP	0,00	0,00	0,00	0,00	0,00	0,00	0,00	0,00	0,00	0,00	0,00	0,00
Outros passivos	0,00	0,00	0,00	0,00	0,00	0,00	0,00	0,00	0,00	0,00	0,00	0,00
ATOS POTENCIAIS PASSIVOS	0,00	0,00	0,00	0,00	0,00	0,00	0,00	0,00	0,00	0,00	0,00	0,00
Obrigações contratuais	0,00	0,00	0,00	0,00	0,00	0,00	0,00	0,00	0,00	0,00	0,00	0,00
Riscos não provisionados	0,00	0,00	0,00	0,00	0,00	0,00	0,00	0,00	0,00	0,00	0,00	0,00
Garantias concedidas	0,00	0,00	0,00	0,00	0,00	0,00	0,00	0,00	0,00	0,00	0,00	0,00
Outros Passivos Contingentes	0,00	0,00	0,00	0,00	0,00	0,00	0,00	0,00	0,00	0,00	0,00	0,00
DESPESAS DE PPP	EXERCÍCIO ANTERIOR	EXERCÍCIO CORRENTE(2021)	<2022>	<2023>	<2024>	<2025>	<2026>	<2027>	<2028>	<2029>	<2030>	
DO ENTE FEDERADO, EXCETO ESTATAIS NÃO DEPENDENTES												
(I) = (I.1 + I.2)	0,00	0,00										
Contratadas (I.1)	0,00	0,00										
A Contratar (I.2)	0,00	0,00										
DAS ESTATAIS NÃO-DEPENDENTES (II) = (II.1 + II.2)	0,00	0,00										
Contratadas (II.1)	0,00	0,00										
A Contratar (II.2)	0,00	0,00										
TOTAL DAS DESPESAS DE PPP (III) = (I + II)	0,00	0,00										
RECEITA CORRENTE LÍQUIDA (RCL) (IV)	26.319.177,90	27.752.446,41										
TOTAL DAS DESPESAS CONSIDERADAS PARA O LIMITE (I)	0,00	0,00										
TOTAL DAS DESPESAS CONSIDERADAS PARA O LIMITE / RCL (%)	0,00	0,00										

FONTE: SISTEMA: Aspec Informática - UNIDADE RESPONSÁVEL: Prefeitura Municipal de Ataneira - DATA DA EMISSÃO: 29/07/2021 - HORA DA EMISSÃO: 10:15:43
NOTA:


FRANCISCO DARLOMAR RODRIGUES SOARES
PREFEITO MUNICIPAL

INFOCONT ASSESSORIA CONTABIL MUNICIPAL
CONTADOR


LUIZ PEDRO BEZERRA NETO
GESTOR/ORDENADOR


MARIA ROSÂNGELA IZABEL SILVA
GERENTE DPTO. CONTROLE INTERNO

RREO - Anexo 14 (LRF, Art. 48)

R\$ 1,00

BALANÇO ORÇAMENTÁRIO		Até o Bimestre
RECEITAS		
Previsão Inicial		49.017.071,32
Previsão Atualizada		49.017.071,32
Receitas Realizadas		13.893.256,86
Déficit Orçamentário		0,00
Saldos de Exercícios Anteriores (Utilizados para créditos Adicionais)		0,00
DESPESAS		
Dotação Inicial		49.017.071,32
Dotação Atualizada		49.017.071,32
Despesas Empenhadas		16.112.794,65
Despesas Liquidadas		12.669.067,67
Despesas Pagas		10.805.320,12
Superávit Orçamentário		1.224.189,19
DESPESAS POR FUNÇÃO/SUBFUNÇÃO		
		Até o Bimestre
Despesas Empenhadas		16.112.794,65
Despesas Liquidadas		12.669.067,67
RECEITA CORRENTE LÍQUIDA - RCL		
		Até o Bimestre
Receita Corrente Líquida		27.752.446,41
Receita Corrente Líquida Ajustada para Cálculo dos Limites de Endividamento		28.485.746,41
Receita Corrente Líquida Ajustada para Cálculo dos Limites da Despesa com Pessoa		28.485.746,41
RECEITAS E DESPESAS DOS REGIME PRÓPRIO DE PREVIDÊNCIA DOS SERVIDORES		
		Até o Bimestre
Fundo em Capitalização (PLANO PREVIDENCIÁRIO)		
Receitas Previdenciárias Realizadas		0,00
Despesas Previdenciárias Empenhadas		0,00
Despesas Previdenciárias Liquidadas		0,00
Resultado Previdenciário		0,00
Fundo em Repartição (PLANO FINANCEIRO)		
Receitas Previdenciárias Realizadas		0,00
Despesas Previdenciárias Empenhadas		0,00





RELATÓRIO RESUMIDO DA EXECUÇÃO ORÇAMENTÁRIA
 DEMONSTRATIVO SIMPLIFICADO DO REL. RESUMIDO DA EXECUÇÃO ORÇAMENTÁRIA
 ORÇAMENTOS FISCAL E DA SEGURIDADE SOCIAL
 3º bimestre de 2021 (Maio a Junho)

Despesas Previdenciárias Liquidadas
 Resultado Previdenciário

| 0,00 |
 | 0,00 |

RESULTADOS PRIMÁRIO E NOMINAL	Meta fixada no	Resultado apurado	% em relação
	Anexo de Metas Fiscais da LDO (a)	até o bimestre (b)	(b/a)
Resultado Primário - Acima da Linha	198.526,00	1.710.847,17	861,77 %
Resultado Nominal - Acima da Linha	138.105,84	1.787.589,81	1.294,36 %

RESTOS A PAGAR POR PODER E MINISTÉRIO PÚBLICO	Inscrição	Cancelamento Até o Bimestre	Pagamento Até o Bimestre	Saldo a Pagar
RESTOS A PAGAR PROCESSADOS				
Poder Executivo	3.710.298,79	0,00	1.561.368,10	2.148.930,69
Poder Legislativo	3.710.298,79	0,00	1.561.368,10	2.148.930,69
Poder Judiciário	0,00	0,00	0,00	0,00
Ministério Público	0,00	0,00	0,00	0,00
Defensoria Pública	0,00	0,00	0,00	0,00
RESTOS A PAGAR NÃO PROCESSADOS				
Poder Executivo	135.327,38	5.300,00	3.100,00	126.927,38
Poder Legislativo	135.327,38	5.300,00	3.100,00	126.927,38
Poder Judiciário	0,00	0,00	0,00	0,00
Ministério Público	0,00	0,00	0,00	0,00
Defensoria Pública	0,00	0,00	0,00	0,00
TOTAL	3.845.626,17	5.300,00	1.564.468,10	2.275.858,07

DESPESAS COM MANUTENÇÃO E DESENVOLVIMENTO DO ENSINO

	Valor Apurado no Exercício	Saldo não realizado	Limites Constitucionais Anuais	
			Até o Bimestre no Exercício	% Aplicado Até o Bimestre
Mínimo Anual de <18% / 25%> das Receitas de Impostos na Manutenção e Desenvolvimento do Ensino	2.493.803,92		18% / 25%	25,99
Mínimo Anual de 70% do FUNDEB na Remuneração dos Profissionais da Educação Básica	2.186.982,57		70%	52,42
Percentual de 50% da Complementação da União ao FUNDEB (VAAT) na Educação Infantil	0,00		50%	0,00
Mínimo de 15% da Complementação da União ao FUNDEB (VAAT) em Despesa de Capital	0,00		15%	0,00

RECEITAS DE OPERAÇÕES DE CRÉDITO E DESPESAS DE CAPITAL	Valor Apurado no Exercício	Saldo não realizado
	Receitas de Operações de Crédito	
Despesa de Capital Líquida		

PROJEÇÃO ATUARIAL DOS REGIMES DE PREVIDÊNCIA	EXERCÍCIO	100.º EXERCÍCIO	200.º EXERCÍCIO	350.º EXERCÍCIO
	Plano Previdenciário			
Receitas Previdenciárias				
Despesas Previdenciárias				
Resultado Previdenciário				

RECEITA DA ALIENAÇÃO DE ATIVOS E APLICAÇÃO DOS RECURSOS	Valor Apurado no Exercício	Saldo a Realizar
	Receitas da Alienação de Ativos	
Aplicação dos Recursos da Alienação de Ativos		

DESPESAS COM AÇÕES E SERVIÇOS PÚBLICOS DE SAÚDE	Valor Apurado Até o Bimestre	Limite Constitucional Anual	
		% Mínimo a Aplicar no Exercício	% Aplicado Até o Bimestre
Despesas com Ações e Serviços Públicos de Saúde executadas com recursos de impostos	2.059.190,91	15,00 %	21,46 %

DESPESAS DE CARÁTER CONTINUADO DERIVADAS DE PPP | Valor Apurado no
| Exercício Corrente

Total das Despesas Consideradas para o Limite / RCL (%) |

FONTE: SISTEMA: ASPEC Informática - UNIDADE RESPONSÁVEL: Prefeitura Municipal de Altanreira - DATA DA EMISSÃO: 29/07/2021 - HORA DA EMISSÃO: 10:18:47


FRANCISCO DARIIMAR RODRIGUES SOARES
PREFEITO MUNICIPAL

INFOCONT ASSESSORIA CONTABIL MUNICIPAL
CONTADOR


LUIZ PEDRO BEZERRA NETO
GESTOR/ORDENADOR


MARIA ROSÂNGELA IZABEL SILVA
GERENTE DPTO. CONTROLE INTERNO

MUNICIPIO DE ALTANEIRA/CE – PODER EXECUTIVO
 RELATORIO RESUMIDO DA EXECUÇÃO ORÇAMENTÁRIA
 DEMONSTRATIVO DAS RECEITAS E DESPESAS PREVIDENCIARIAS DO REGIMÉ PROPRIO DE PREVIDÊNCIA DOS SERVIDORES
 ORÇAMENTO FISCAL E DA SEGURIDADE SOCIAL
 MAIO A JUNHO DE 2021

LRF, ARTIGO 53, INCISO II – ANEXO IV

RECEITAS	PREVISAO INICIAL	PREVISAO ATUALIZADA	RECEITAS REALIZADAS		
			NO BIMESTRE	ATE O BIMESTRE MAIO A JUNHO 2021	ATE O BIMESTRE MAIO A JUNHO 2021

NÃO HÁ MOVIMENTO

DESPESAS	PREVISAO INICIAL	PREVISAO ATUALIZADA	DESPESAS REALIZADAS		
			NO BIMESTRE	ATE O BIMESTRE MAIO A JUNHO 2021	ATE O BIMESTRE MAIO A JUNHO 2021

NÃO HÁ MOVIMENTO

ESPECIFICAÇÃO	MAIO	JUNHO	PERIODO DE REFERENCIA	
			2021	2021

NÃO HÁ MOVIMENTO

FONTE BALANCETES MENSAIS DA RECEITA, DESPESA E FINANCEIRO