




GABINETE DO PREFEITO

CERTIDÃO DE PUBLICAÇÃO

Para os devidos fins de prova junto ao Tribunal de Contas do Estado do Ceará – TCE, em especial para atendimento das exigências da Instrução Normativa n.º 03/2000 do TCE/CE., **CERTIFICAMOS** que o **Relatório Resumido da Execução Orçamentária - R.R.E.O.**, relativo ao **3º Bimestre de 2023**, foi publicado através de afixação em FLANELÓGRAFO na sede desta prefeitura em 28 de julho de 2023, como também divulgado através do site do município: www.altaneira.ce.gov.br, cumprindo assim as determinações da Lei Complementar 101/2000 (Lei de Responsabilidade Fiscal), nos termos do Art. 48.

Paço da Prefeitura Municipal de Altaneira - CE, 28 de julho de 2023.


Francisco Darlomar Rodrigues Soares
Prefeito Municipal

RREO - ANEXO 1 (LRF, Art. 52, inciso I, alínea 'a' e 'b' do inciso II e § 10.)

R\$ 1,00

RECEITAS ORÇAMENTÁRIAS	PREVISÃO INICIAL	PREVISÃO ATUALIZADA (a)	RECEITAS REALIZADAS				SAÍDO A REALIZAR (a-c)
			NO BIMESTRE (b)	% b/a	ATÉ O BIMESTRE (c)	% c/a	
RECEITAS (exceto intra-orçamentárias) (I)	58.000.000,00	58.000.000,00	7.788.916,35	13,43	21.477.158,37	37,03	36.522.841,63
RECEITAS CORRENTES	49.689.568,01	49.689.568,01	7.501.522,23	15,10	21.187.379,32	42,64	28.502.188,69
IMPOSTOS, TAXAS E CONTRIBUIÇÕES DE MELHORIA	1.563.000,00	1.563.000,00	226.658,97	14,50	796.679,71	50,97	766.320,29
Impostos	1.446.000,00	1.446.000,00	213.941,07	14,80	757.401,43	52,38	688.598,57
Taxas	117.000,00	117.000,00	12.717,90	10,87	39.278,28	33,57	77.721,72
Contribuição de melhoria	0,00	0,00	0,00	0,00	0,00	0,00	0,00
CONTRIBUIÇÕES	136.000,00	136.000,00	36.515,08	26,85	105.831,64	77,82	30.168,36
Contribuições sociais	0,00	0,00	0,00	0,00	0,00	0,00	0,00
Contribuições econômicas	0,00	0,00	0,00	0,00	0,00	0,00	0,00
Contribuição para entidades privadas de serviço social e de formação profissional.	0,00	0,00	0,00	0,00	0,00	0,00	0,00
Contribuição para o custeio do serviço de iluminação pública	0,00	0,00	0,00	0,00	0,00	0,00	0,00
RECEITA PATRIMONIAL	136.000,00	136.000,00	36.515,08	26,85	105.831,64	77,82	30.168,36
Exploração do patrimônio Imobiliário do Estado	826.000,00	826.000,00	101.989,45	12,35	328.437,28	39,76	497.562,72
Valores mobiliários	1.000,00	1.000,00	0,00	0,00	0,00	0,00	1.000,00
Delegação de serviços públicos mediante Concessão	824.000,00	824.000,00	101.989,45	12,38	328.437,28	39,86	495.562,72
Permissão, Autorização ou licença.	0,00	0,00	0,00	0,00	0,00	0,00	0,00
Exploração de Recursos Naturais;	0,00	0,00	0,00	0,00	0,00	0,00	0,00
Exploração do Patrimônio Intangível.	0,00	0,00	0,00	0,00	0,00	0,00	0,00
Cessão de Direitos.	0,00	0,00	0,00	0,00	0,00	0,00	0,00
Demais Receitas Patrimoniais.	0,00	0,00	0,00	0,00	0,00	0,00	0,00
RECEITA AGROPECUÁRIA	1.000,00	1.000,00	0,00	0,00	0,00	0,00	1.000,00
RECEITA INDUSTRIAL	0,00	0,00	0,00	0,00	0,00	0,00	0,00
RECEITA DE SERVIÇOS	0,00	0,00	0,00	0,00	0,00	0,00	0,00
Serviços Administrativos e Comerciais Gerais	0,00	0,00	0,00	0,00	0,00	0,00	0,00
Serviços e Atividades Referentes à Navegação e ao Transporte	0,00	0,00	0,00	0,00	0,00	0,00	0,00
Serviços e Atividades Referentes à Saúde	0,00	0,00	0,00	0,00	0,00	0,00	0,00
Serviços e Atividades Financeiras	0,00	0,00	0,00	0,00	0,00	0,00	0,00
Outros Serviços	0,00	0,00	0,00	0,00	0,00	0,00	0,00
TRANSFERÊNCIAS CORRENTES	42.083.913,00	42.083.913,00	7.111.850,06	16,90	19.812.003,81	47,08	22.271.909,19

RELATORIO RESUMIDO DA EXECUÇÃO ORÇAMENTÁRIA
 BALANÇO ORÇAMENTARIO
 ORÇAMENTOS FISCAL E DA SEGURIDADE SOCIAL
 3º bimestre de 2023 (Maio a Junho)

Transferências da União e de suas Entidades e de suas Entidades	25.871.831,00	25.871.831,00	4.503.073,16	17,41	11.989.405,64	46,34	13.882.425,36
Transferências dos Municípios e de suas Entidades	8.462.400,00	8.462.400,00	1.353.236,68	15,99	4.030.654,54	47,63	4.431.745,46
Transferências de Instituições Privadas	0,00	0,00	0,00	0,00	0,00	0,00	0,00
Transferências de Outras Instituições Públicas	7.749.682,00	7.749.682,00	1.255.540,22	16,20	3.791.943,63	48,93	3.957.738,37
Transferências do Exterior	0,00	0,00	0,00	0,00	0,00	0,00	0,00
Outras transferências	0,00	0,00	0,00	0,00	0,00	0,00	0,00
OUTRAS RECEITAS CORRENTES	5.080.655,01	5.080.655,01	24.508,67	0,48	144.426,88	2,84	4.936.228,13
Multas Administrativas, Contratuais e Judiciais	2.000,00	2.000,00	0,00	0,00	50.536,76	2,52	-48.536,76
Indenizações, Restituições e Ressarcimentos	5.068.655,01	5.068.655,01	24.508,67	0,48	93.890,12	1,85	4.974.764,99
Bens, Direitos e Valores Incorporados ao Patrimônio Público	0,00	0,00	0,00	0,00	0,00	0,00	0,00
Multas e Juros de Mora das Receitas de Capital	0,00	0,00	0,00	0,00	0,00	0,00	0,00
Demais Receitas Correntes	10.000,00	10.000,00	0,00	0,00	0,00	0,00	10.000,00
RECEITAS DE CAPITAL	8.310.431,99	8.310.431,99	287.394,12	3,46	289.779,05	3,49	8.020.652,94
OPERAÇÕES DE CRÉDITO	10.000,00	10.000,00	0,00	0,00	0,00	0,00	10.000,00
Operações de crédito - Mercado Interno	10.000,00	10.000,00	0,00	0,00	0,00	0,00	10.000,00
Operações de crédito - Mercado Externo	0,00	0,00	0,00	0,00	0,00	0,00	0,00
ALIENAÇÃO DE BENS	2.000,00	2.000,00	0,00	0,00	0,00	0,00	2.000,00
Alienação de Bens Móveis	1.000,00	1.000,00	0,00	0,00	0,00	0,00	1.000,00
Alienação de Bens Imóveis	1.000,00	1.000,00	0,00	0,00	0,00	0,00	1.000,00
Alienação de Bens Intangíveis	1.000,00	1.000,00	0,00	0,00	0,00	0,00	1.000,00
AMORTIZAÇÕES DE EMPRÉSTIMOS	0,00	0,00	0,00	0,00	0,00	0,00	0,00
TRANSFERÊNCIAS DE CAPITAL	8.298.431,99	8.298.431,99	287.394,12	3,46	289.779,05	3,49	8.008.652,94
Transferências da União e de suas Entidades	4.656.907,06	4.656.907,06	-2.384,93	-0,05	0,00	0,00	4.656.907,06
Transferências dos Estados e do Distrito Federal e de suas Entidades	3.641.524,93	3.641.524,93	289.779,05	7,96	289.779,05	7,96	3.351.745,88
Transferências dos Municípios e de suas Entidades	0,00	0,00	0,00	0,00	0,00	0,00	0,00
Transferências de Instituições Privadas	0,00	0,00	0,00	0,00	0,00	0,00	0,00
Transferências de Outras Instituições Públicas	0,00	0,00	0,00	0,00	0,00	0,00	0,00
Transferências do Exterior	0,00	0,00	0,00	0,00	0,00	0,00	0,00
Demais Transferências de Capital	0,00	0,00	0,00	0,00	0,00	0,00	0,00
OUTRAS RECEITAS DE CAPITAL	0,00	0,00	0,00	0,00	0,00	0,00	0,00
Integralização do Capital Social	0,00	0,00	0,00	0,00	0,00	0,00	0,00
Remuneração das Disponibilidades do Tesouro	0,00	0,00	0,00	0,00	0,00	0,00	0,00
Resgate de Títulos do Tesouro	0,00	0,00	0,00	0,00	0,00	0,00	0,00
Demais Receitas de Capital	0,00	0,00	0,00	0,00	0,00	0,00	0,00
RECEITAS (intra-orçamentárias) (II)	0,00	0,00	0,00	0,00	0,00	0,00	0,00

DESPESAS ORÇAMENTÁRIAS	DOTAÇÃO INICIAL (d)	DOTAÇÃO ATUALIZADA (e)	DESPESAS EMPENHADAS		SALDO (g)=(e-f)	DESPESAS LIQUIDADAS		SALDO (i)=(e-h)	DESPESAS PAGAS ATÉ O BIMESTRE (j)
			NO BIMESTRE	ATÉ 0 BIMESTRE (f)		NO BIMESTRE	ATÉ 0 BIMESTRE (h)		
DESPESAS (exceto intr orçamentárias) (VIII)	58.000.000,00	58.000.000,00	9.216.506,59	31.341.011,63	26.658.988,37	9.453.909,80	23.643.736,15	34.356.263,85	17.836.565,57
DESPESAS CORRENTES	41.527.875,12	44.441.675,12	8.066.130,52	27.285.754,93	17.155.920,19	7.903.075,21	19.694.302,24	24.747.372,88	14.602.659,20
Pessoal e encargos so	22.976.297,20	24.873.871,20	5.019.200,00	16.884.032,90	7.989.838,30	4.843.812,57	12.098.614,78	12.775.256,42	8.910.660,07
Juros e encargos da d	77.000,00	27.000,00	0,00	0,00	27.000,00	0,00	0,00	27.000,00	0,00
Outras despesas corre	18.474.577,92	19.540.803,92	3.046.930,52	10.401.722,03	9.139.081,89	3.059.262,64	7.595.687,46	11.945.116,46	5.691.999,13
DESPESAS DE CAPITAL	16.302.124,88	13.388.324,88	1.150.376,07	4.055.256,70	9.333.068,18	1.550.834,59	3.949.433,91	9.438.890,97	3.233.906,37
Investimentos	15.744.718,48	12.720.918,48	1.040.376,07	3.422.747,23	9.298.171,25	1.356.623,60	3.396.749,23	9.324.169,25	2.681.221,69
Inversões financeiras	23.500,00	23.500,00	0,00	0,00	23.500,00	0,00	0,00	23.500,00	0,00
Amortização de dívida	533.906,40	643.906,40	110.000,00	632.509,47	11.396,93	194.210,99	552.684,68	91.221,72	552.684,68
TOTAL DAS RECEITAS (V) = (III + IV)			58.000.000,00	58.000.000,00	7.788.916,35	13,43	21.477.158,37	37,03	36.522.841,63
TOTAL DAS RECEITAS (V) = (III + IV)			58.000.000,00	58.000.000,00	7.788.916,35	13,43	21.477.158,37	37,03	36.522.841,63
DÉFICIT (VI) (I)			-	-	-	-	2.166.577,78	-	-
TOTAL COM DÉFICIT (VII) = (V+VI)			58.000.000,00	58.000.000,00	7.788.916,35	13,43	23.643.736,15	37,03	34.356.263,85
SALDOS DE EXERCÍCIOS ANTERIORES					0,00	-	0,00	-	-
Recursos arrecadados em exercícios anteriores - RPPS					0,00	-	-	-	-
Superavit financeiro utilizado para créditos adicionais					0,00	-	0,00	-	-

RELATORIO RESUMIDO DA EXECUÇÃO ORÇAMENTÁRIA
 BALANÇO ORÇAMENTÁRIO
 ORÇAMENTOS FISCAL E DA SEGURIDADE SOCIAL
 3º bimestre de 2023 (Mato a Junho)

RESERVA DE CONTINGÊNCIA	170.000,00	170.000,00	0,00	0,00	170.000,00	0,00	0,00	170.000,00	0,00
DESPESAS (intra- orçamentárias) (IX)	0,00	0,00	0,00	0,00	0,00	0,00	0,00	0,00	0,00
SUBTOTAL DAS DESPESAS(X)=(VIII+IX)	58.000.000,00	58.000.000,00	9.216.506,59	31.341.011,63	26.658.988,37	9.453.909,80	23.643.736,15	34.356.263,85	17.836.565,57
AMORTIZAÇÃO DA DÍVIDA REFINANCIAMENTO (XI)									
AMORT. DA DÍVIDA INT Dívida mobiliária									
Dívida contratual									
AMORT. DA DÍVIDA EXT Dívida mobiliária									
Dívida contratual									
TOTAL DAS DESPESAS (XII)=(X+XI)	58.000.000,00	58.000.000,00	9.216.506,59	31.341.011,63	26.658.988,37	9.453.909,80	23.643.736,15	34.356.263,85	17.836.565,57
SUPERÁVIT (XIII)	-	-	-	0,00	-	-	0,00	-	-
TOTAL COM SUPERÁVIT (XIV)=(XII+XIII)	58.000.000,00	58.000.000,00	9.216.506,59	31.341.011,63	26.658.988,37	9.453.909,80	23.643.736,15	34.356.263,85	17.836.565,57
RESERVA DO RPPS	0,00	0,00	0,00	0,00	0,00	0,00	0,00	0,00	0,00

FONTE: SISTEMA: Aspec Informática - UNIDADE RESPONSÁVEL: Prefeitura Municipal de Alтанейра - DATA DA EMISSÃO: 27/07/2023 - HORA DA EMISSÃO: 19:53:34
 (1) O déficit será apurado pela diferença entre a receita realizada e a despesa liquidada nos cinco primeiros bimestres e a despesa empenhada no último bimestre.
 NOTA:

RECEITAS INTRA-ORÇAMENTÁRIAS	PREVISÃO INICIAL	PREVISÃO ATUALIZADA (a)	RECEITAS REALIZADAS				SALDO A REALIZAR (a-c)
			NO BIMESTRE (b)	% b/a	ATÉ O BIMESTRE (c)	% c/a	
RECEITAS (intra-orçamentárias) (II)	0,00	0,00	0,00	0,00	0,00	0,00	0,00
RECEITAS CORRENTES	0,00	0,00	0,00	0,00	0,00	0,00	0,00
IMPOSTOS, TAXAS E CONTRIBUIÇÕES DE MELHORIA	0,00	0,00	0,00	0,00	0,00	0,00	0,00

RELATÓRIO RESUMIDO DA EXECUÇÃO ORÇAMENTÁRIA
 BALANÇO ORÇAMENTÁRIO
 ORÇAMENTOS FISCAL E DA SEGURIDADE SOCIAL
 3º bimestre de 2023 (Mato a Junho)

Impostos	0,00	0,00	0,00	0,00	0,00	0,00	0,00	0,00	0,00
Taxas	0,00	0,00	0,00	0,00	0,00	0,00	0,00	0,00	0,00
Contribuição de melhoria	0,00	0,00	0,00	0,00	0,00	0,00	0,00	0,00	0,00
CONTRIBUIÇÕES	0,00	0,00	0,00	0,00	0,00	0,00	0,00	0,00	0,00
Contribuições sociais	0,00	0,00	0,00	0,00	0,00	0,00	0,00	0,00	0,00
Contribuições econômicas	0,00	0,00	0,00	0,00	0,00	0,00	0,00	0,00	0,00
Contribuição para entidades privadas de serviço social e de formação profissional,	0,00	0,00	0,00	0,00	0,00	0,00	0,00	0,00	0,00
Contribuição para o custeio do serviço de iluminação pública	0,00	0,00	0,00	0,00	0,00	0,00	0,00	0,00	0,00
RECETTA PATRIMONIAL	0,00	0,00	0,00	0,00	0,00	0,00	0,00	0,00	0,00
Exploração do Patrimônio Imobiliário do Estado	0,00	0,00	0,00	0,00	0,00	0,00	0,00	0,00	0,00
Valores mobiliários	0,00	0,00	0,00	0,00	0,00	0,00	0,00	0,00	0,00
Delegação de Serviços Públicos mediante Concessão, Permissão, Autorização ou Licença.	0,00	0,00	0,00	0,00	0,00	0,00	0,00	0,00	0,00
Exploração de Recursos Naturais;	0,00	0,00	0,00	0,00	0,00	0,00	0,00	0,00	0,00
Exploração do Patrimônio Intangível.	0,00	0,00	0,00	0,00	0,00	0,00	0,00	0,00	0,00
Cessão de Direitos.	0,00	0,00	0,00	0,00	0,00	0,00	0,00	0,00	0,00
Demais Receitas Patrimoniais.	0,00	0,00	0,00	0,00	0,00	0,00	0,00	0,00	0,00
RECETTA AGROPECUÁRIA	0,00	0,00	0,00	0,00	0,00	0,00	0,00	0,00	0,00
RECETTA INDUSTRIAL	0,00	0,00	0,00	0,00	0,00	0,00	0,00	0,00	0,00
RECETTA DE SERVIÇOS	0,00	0,00	0,00	0,00	0,00	0,00	0,00	0,00	0,00
Serviços Administrativos e Comerciais Gerais	0,00	0,00	0,00	0,00	0,00	0,00	0,00	0,00	0,00
Serviços e Atividades Referentes à Navegação e ao Transporte	0,00	0,00	0,00	0,00	0,00	0,00	0,00	0,00	0,00
Serviços e Atividades Referentes à Saúde	0,00	0,00	0,00	0,00	0,00	0,00	0,00	0,00	0,00
Serviços e Atividades Financeiras	0,00	0,00	0,00	0,00	0,00	0,00	0,00	0,00	0,00
Outros Serviços	0,00	0,00	0,00	0,00	0,00	0,00	0,00	0,00	0,00
TRANSEFERÊNCIAS CORRENTES	0,00	0,00	0,00	0,00	0,00	0,00	0,00	0,00	0,00
Transferências da União e de suas Entidades	0,00	0,00	0,00	0,00	0,00	0,00	0,00	0,00	0,00
Transferências dos Estados e do Distrito Federal e de suas Entidades	0,00	0,00	0,00	0,00	0,00	0,00	0,00	0,00	0,00
Transferências dos Municípios e de suas Entidades	0,00	0,00	0,00	0,00	0,00	0,00	0,00	0,00	0,00
Transferências de Instituições Privadas	0,00	0,00	0,00	0,00	0,00	0,00	0,00	0,00	0,00
Transferências de outras Instituições Públicas	0,00	0,00	0,00	0,00	0,00	0,00	0,00	0,00	0,00
Transferências do exterior	0,00	0,00	0,00	0,00	0,00	0,00	0,00	0,00	0,00
Outras transferências	0,00	0,00	0,00	0,00	0,00	0,00	0,00	0,00	0,00
OUTRAS RECEITAS CORRENTES	0,00	0,00	0,00	0,00	0,00	0,00	0,00	0,00	0,00
Multas Administrativas, Contratuais e Judiciais	0,00	0,00	0,00	0,00	0,00	0,00	0,00	0,00	0,00

RELATÓRIO RESUMIDO DA EXECUÇÃO ORÇAMENTÁRIA
 BALANÇO ORÇAMENTÁRIO
 ORÇAMENTOS FISCAL E DA SEGURIDADE SOCIAL
 3º trimestre de 2023 (Mato a Junho)

Indenizações, Restituições e Ressarcimentos	0,00	0,00	0,00	0,00	0,00	0,00	0,00
Bens, Direitos e Valores Incorporados ao Patrimônio Público	0,00	0,00	0,00	0,00	0,00	0,00	0,00
Multas e Juros de Mora das Receitas de Capital	0,00	0,00	0,00	0,00	0,00	0,00	0,00
Demais Receitas Correntes	0,00	0,00	0,00	0,00	0,00	0,00	0,00
RECEITAS DE CAPITAL	0,00	0,00	0,00	0,00	0,00	0,00	0,00
OPERAÇÕES DE CRÉDITO	0,00	0,00	0,00	0,00	0,00	0,00	0,00
Operações de crédito - Mercado Interno	0,00	0,00	0,00	0,00	0,00	0,00	0,00
Operações de crédito - Mercado Externo	0,00	0,00	0,00	0,00	0,00	0,00	0,00
ALIENAÇÃO DE BENS	0,00	0,00	0,00	0,00	0,00	0,00	0,00
Alienação de Bens Móveis	0,00	0,00	0,00	0,00	0,00	0,00	0,00
Alienação de Bens Imóveis	0,00	0,00	0,00	0,00	0,00	0,00	0,00
Alienação de Bens Intangíveis	0,00	0,00	0,00	0,00	0,00	0,00	0,00
AMORTIZAÇÕES DE EMPRÉSTIMOS	0,00	0,00	0,00	0,00	0,00	0,00	0,00
AMORTIZAÇÕES DE EMPRÉSTIMOS	0,00	0,00	0,00	0,00	0,00	0,00	0,00
TRANSFERÊNCIAS DE CAPITAL	0,00	0,00	0,00	0,00	0,00	0,00	0,00
Transferências da União e de suas Entidades	0,00	0,00	0,00	0,00	0,00	0,00	0,00
Transferências dos Estados e do Distrito Federal e de suas Entidades	0,00	0,00	0,00	0,00	0,00	0,00	0,00
Transferências dos Municípios e de suas Entidades	0,00	0,00	0,00	0,00	0,00	0,00	0,00
Transferências de Instituições Privadas	0,00	0,00	0,00	0,00	0,00	0,00	0,00
Transferências de Outras Instituições Públicas	0,00	0,00	0,00	0,00	0,00	0,00	0,00
Transferências do Exterior	0,00	0,00	0,00	0,00	0,00	0,00	0,00
Demais Transferências de Capital	0,00	0,00	0,00	0,00	0,00	0,00	0,00
OUTRAS RECEITAS DE CAPITAL	0,00	0,00	0,00	0,00	0,00	0,00	0,00
Integralização do Capital Social	0,00	0,00	0,00	0,00	0,00	0,00	0,00
Remuneração das Disponibilidades do Tesouro	0,00	0,00	0,00	0,00	0,00	0,00	0,00
Resgate de títulos do Tesouro	0,00	0,00	0,00	0,00	0,00	0,00	0,00
Demais Receitas de Capital	0,00	0,00	0,00	0,00	0,00	0,00	0,00

RELATORIO RESUMIDO DA EXECUÇÃO ORÇAMENTÁRIA
 BALANÇO ORÇAMENTÁRIO
 ORÇAMENTOS FISCAL E DA SEGURIDADE SOCIAL
 3º bimestre de 2023 (Maio a Junho)

DESPESAS INTRA-ORÇAMENTÁRIAS	DOTAÇÃO INICIAL (d)	DOTAÇÃO ATUALIZADA (e)	DESPESAS EMPENHADAS		SALDO (g)=(e-f)	DESPESAS LIQUIDADAS		SALDO (i)=(e-h)	DESPESAS PAGAS ATÉ O BIMESTRE (j)
			NO BIMESTRE	ATÉ O BIMESTRE (f)		NO BIMESTRE	ATÉ O BIMESTRE (h)		
DESPESAS (intra- orçamentárias) (IX)	0,00	0,00	0,00	0,00	0,00	0,00	0,00	0,00	0,00
DESPESAS CORRENTES	0,00	0,00	0,00	0,00	0,00	0,00	0,00	0,00	0,00
Pessoal e encargos so	0,00	0,00	0,00	0,00	0,00	0,00	0,00	0,00	0,00
Juros e encargos da d	0,00	0,00	0,00	0,00	0,00	0,00	0,00	0,00	0,00
Outras despesas corre	0,00	0,00	0,00	0,00	0,00	0,00	0,00	0,00	0,00
DESPESAS DE CAPITAL	0,00	0,00	0,00	0,00	0,00	0,00	0,00	0,00	0,00
RESERVA DE CONTINGENCIA	0,00	0,00	0,00	0,00	0,00	0,00	0,00	0,00	0,00

FRANCISCO DARIOMAR RODRIGUES SOARES
 PREFEIRO MUNICIPAL

INFOCONT ASSESSORIA CONTABIL MUNICIPAL
 CONTADOR

MARCIA WOLKA EVANGELISTA
 Ordenadora de Despesas

GEMARA LIMA DE SALES
 Controladora Geral

FUNÇÃO / SUBFUNÇÃO	DOTAÇÃO INICIAL	DOTAÇÃO ATUALIZADA (a)	DESPESAS EMPENHADAS		SALDO (c) = (a-b)	DESPESAS LIQUIDADAS		SALDO (e) = (a-d)		
			NO BIMESTRE	ATÉ 0 BIMESTRE (b)		NO BIMESTRE	ATÉ 0 BIMESTRE (d)			
									% (b/total)	% (d/total)
DESPESAS (EXCETO INTRA-ORÇAMENTARIAS) (1)	58.000.000,00	58.000.000,00	9.216.506,59	31.341.011,63	100,00	26.658.988,37	9.453.909,80	23.643.736,15	100,00	34.356.263,85
LEGISLATIVA	2.000.000,00	2.000.000,00	30.725,37	959.331,45	3,06	1.040.668,55	213.528,82	650.756,06	2,75	1.349.243,94
Ação Legislativa	2.000.000,00	2.000.000,00	30.725,37	959.331,45	3,06	1.040.668,55	213.528,82	650.756,06	2,75	1.349.243,94
ADMINISTRAÇÃO	10.273.193,00	10.622.782,00	1.359.777,90	7.428.225,88	23,70	3.194.556,12	1.876.898,21	5.476.115,75	23,16	5.146.666,25
Administração Geral	10.234.568,00	10.584.157,00	1.359.777,90	7.428.225,88	23,70	3.155.931,12	1.876.898,21	5.476.115,75	23,16	5.108.041,25
Administração Financeira	2.000,00	2.000,00	0,00	0,00	0,00	2.000,00	0,00	0,00	0,00	2.000,00
Administração e Interno	2.000,00	2.000,00	0,00	0,00	0,00	2.000,00	0,00	0,00	0,00	2.000,00
Normatização e Fiscalização	32.000,00	32.000,00	0,00	0,00	0,00	32.000,00	0,00	0,00	0,00	32.000,00
Formação de Recursos Human	2.625,00	2.625,00	0,00	0,00	0,00	2.625,00	0,00	0,00	0,00	2.625,00
ASSISTÊNCIA SOCIAL	3.537.703,93	3.653.203,93	256.105,79	1.607.493,66	5,13	2.045.710,27	384.700,38	1.122.570,31	4,75	2.530.633,62
Assistência de Portador de	5.500,00	5.500,00	0,00	0,00	0,00	5.500,00	0,00	0,00	0,00	5.500,00
Assistência à Criança e ao	274.444,00	361.944,00	50.852,80	154.741,68	0,49	207.202,32	30.390,60	96.350,09	0,41	265.593,91
Assistência Comunitária	2.920.283,93	3.047.283,93	205.152,99	1.374.651,98	4,39	1.672.631,95	329.487,36	965.767,94	4,08	2.081.516,09
Administração Geral	336.976,00	237.976,00	100,00	78.100,00	0,25	159.876,00	24.822,42	60.452,38	0,26	177.523,62
Demais Subfunções	500,00	500,00	0,00	0,00	0,00	500,00	0,00	0,00	0,00	500,00
SAÚDE	8.437.225,71	9.919.579,71	2.127.469,39	7.023.540,54	22,41	2.896.039,17	1.748.376,24	4.892.787,98	20,69	5.026.791,73
Atenção Básica	5.181.332,71	7.137.706,71	1.817.994,27	5.249.062,31	16,75	1.888.644,40	1.432.393,03	3.796.534,67	16,06	3.341.172,04
Assistência Hospitalar e A	2.655.343,00	1.961.083,00	169.475,12	1.390.678,23	4,44	570.404,77	196.433,95	808.759,60	3,42	1.152.323,40
Supporte Profilático e Tera	19.000,00	19.000,00	0,00	0,00	0,00	19.000,00	0,00	0,00	0,00	19.000,00
Vigilância Sanitária	2.000,00	2.000,00	0,00	0,00	0,00	2.000,00	0,00	0,00	0,00	2.000,00
Vigilância Epidemiológica	579.550,00	799.790,00	140.000,00	383.800,00	1,22	415.990,00	119.549,26	287.493,71	1,22	512.296,29
TRABALHO	5.000,00	5.000,00	0,00	0,00	0,00	5.000,00	0,00	0,00	0,00	5.000,00
Fomento ao Trabalho	5.000,00	5.000,00	0,00	0,00	0,00	5.000,00	0,00	0,00	0,00	5.000,00
EDUCAÇÃO	26.383.175,96	25.859.452,96	5.170.190,77	13.075.512,04	41,72	12.783.940,92	4.848.712,26	10.340.789,45	43,74	15.518.663,51
Ensino Fundamental	21.215.246,55	20.204.573,55	4.114.218,21	10.438.359,72	33,31	9.766.213,83	3.988.443,75	8.162.903,99	34,52	12.041.669,56
Ensino Profissional	1.000,00	1.000,00	0,00	0,00	0,00	1.000,00	0,00	0,00	0,00	1.000,00
Ensino Superior	102.250,00	102.250,00	0,00	0,00	0,00	102.250,00	0,00	0,00	0,00	102.250,00
Educação Infantil	4.399.679,41	4.874.379,41	905.981,99	2.399.447,14	7,66	2.474.932,27	798.479,13	2.037.397,37	8,62	2.836.982,04
Educação de Jovens e Adult	631.000,00	643.250,00	147.671,87	235.386,48	0,75	407.863,52	59.470,68	138.169,39	0,58	505.080,61

FUNÇÃO / SUBFUNÇÃO	DOTAÇÃO INICIAL	DOTAÇÃO ATUALIZADA (a)	DESPESAS EMPENHADAS			SALDO (c) = (a-b)	DESPESAS LIQUIDADAS			SALDO (e) = (a-d)
			NO BIMESTRE	ATÉ 0 BIMESTRE (b)	% (b/total)		NO BIMESTRE	ATÉ 0 BIMESTRE (d)	% (d/total)	
Educação Especial	31.500,00	31.500,00	2.318,70	2.318,70	0,01	2.318,70	2.318,70	0,01	29.181,30	
Demais Subfunções	2.500,00	2.500,00	0,00	0,00	0,00	2.500,00	0,00	0,00	2.500,00	
CULTURA	1.179.553,00	984.553,00	5.970,00	37.970,00	0,12	946.583,00	10.970,00	0,13	952.949,67	
Patrimônio Histórico, Artístico e Cultural	97.966,00	97.966,00	0,00	0,00	0,00	97.966,00	0,00	0,00	97.966,00	
Difusão Cultural	1.081.587,00	886.587,00	5.970,00	37.970,00	0,12	848.617,00	10.970,00	0,13	854.983,67	
DIREITOS DA CIDADANIA	2.000,00	2.000,00	0,00	0,00	0,00	2.000,00	0,00	0,00	2.000,00	
Direitos Individuais, Coletivos e Familiares	2.000,00	2.000,00	0,00	0,00	0,00	2.000,00	0,00	0,00	2.000,00	
URBANISMO	1.578.910,00	1.345.110,00	156.267,37	456.428,59	1,46	888.681,41	176.512,90	1,93	888.681,41	
Infra-Estrutura Urbana	1.003.522,00	1.003.522,00	102.983,71	364.186,55	1,16	639.335,45	123.229,24	1,54	639.335,45	
Serviços Urbanos	269.950,00	259.950,00	53.283,66	92.242,04	0,29	167.707,96	53.283,66	0,39	167.707,96	
Transportes Coletivos Urbanos	303.438,00	81.638,00	0,00	0,00	0,00	81.638,00	0,00	0,00	81.638,00	
HABITAÇÃO	53.250,00	53.250,00	0,00	0,00	0,00	53.250,00	0,00	0,00	53.250,00	
Habituação Rural	53.250,00	53.250,00	0,00	0,00	0,00	53.250,00	0,00	0,00	53.250,00	
SANEAMENTO	36.365,00	36.365,00	0,00	0,00	0,00	36.365,00	0,00	0,00	36.365,00	
Saneamento Básico Rural	28.415,00	28.415,00	0,00	0,00	0,00	28.415,00	0,00	0,00	28.415,00	
Saneamento Básico Urbano	7.950,00	7.950,00	0,00	0,00	0,00	7.950,00	0,00	0,00	7.950,00	
GESTÃO AMBIENTAL	1.403.863,00	1.403.863,00	0,00	120.000,00	0,38	1.283.863,00	0,00	0,51	1.283.863,00	
Preservação e Conservação Ambiental	1.202.734,00	1.202.734,00	0,00	120.000,00	0,38	1.082.734,00	0,00	0,51	1.082.734,00	
Controle Ambiental	80.000,00	80.000,00	0,00	0,00	0,00	80.000,00	0,00	0,00	80.000,00	
Recursos Hídricos	115.129,00	115.129,00	0,00	0,00	0,00	115.129,00	0,00	0,00	115.129,00	
Administração Geral	6.000,00	6.000,00	0,00	0,00	0,00	6.000,00	0,00	0,00	6.000,00	
AGRICULTURA	116.060,00	126.060,00	0,00	0,00	0,00	126.060,00	0,00	0,00	126.060,00	
Abastecimento	5.000,00	5.000,00	0,00	0,00	0,00	5.000,00	0,00	0,00	5.000,00	
Irrigação	1.500,00	1.500,00	0,00	0,00	0,00	1.500,00	0,00	0,00	1.500,00	
Administração Geral	56.810,00	56.810,00	0,00	0,00	0,00	56.810,00	0,00	0,00	56.810,00	
Demais Subfunções	52.750,00	62.750,00	0,00	0,00	0,00	62.750,00	0,00	0,00	62.750,00	
COMÉRCIO E SERVIÇOS	7.800,00	7.800,00	0,00	0,00	0,00	7.800,00	0,00	0,00	7.800,00	
Promoção Comercial	5.300,00	5.300,00	0,00	0,00	0,00	5.300,00	0,00	0,00	5.300,00	
Turismo	2.500,00	2.500,00	0,00	0,00	0,00	2.500,00	0,00	0,00	2.500,00	
ENERGIA	298.250,00	137.000,00	0,00	0,00	0,00	137.000,00	0,00	0,00	137.000,00	
Conservação e Energia Elétrica	1.000,00	1.000,00	0,00	0,00	0,00	1.000,00	0,00	0,00	1.000,00	
Energia Elétrica	297.250,00	136.000,00	0,00	0,00	0,00	136.000,00	0,00	0,00	136.000,00	

RREO - Anexo 2 (LRF, Art.52, inciso II, alínea 'c')

FUNÇÃO / SUBFUNÇÃO	DOTAÇÃO INICIAL	DOTAÇÃO ATUALIZADA (a)	DESPESAS EMPENHADAS		SALDO (c) = (a-b)	DESPESAS LIQUIDADAS		SALDO (e) = (a-d)	
			NO BIMESTRE	ATÉ 0 BIMESTRE (b)		NO BIMESTRE	ATÉ 0 BIMESTRE (d)		
				% (b/total)			% (d/total)		
TRANSPORTE	1.081.283,00	549.822,00	0,00	0,00	549.822,00	0,00	0,00	549.822,00	
TRANSPORTE Rodoviário	1.081.283,00	549.822,00	0,00	0,00	549.822,00	0,00	0,00	549.822,00	
DESPORTE E LAZER	903.961,00	481.752,00	0,00	0,00	481.752,00	0,00	0,00	481.752,00	
DESPORTE Comunitário	903.961,00	481.752,00	0,00	0,00	481.752,00	0,00	0,00	481.752,00	
ENCARGOS ESPECIAIS	532.406,40	642.406,40	110.000,00	2,02	9.896,93	194.210,99	2,34	89.721,72	
Serviço da Dívida Interna	532.406,40	642.406,40	110.000,00	2,02	9.896,93	194.210,99	2,34	89.721,72	
RESERVA DE CONTINGÊNCIA	170.000,00	170.000,00	0,00	0,00	170.000,00	0,00	0,00	170.000,00	
DESPESAS (INTRA-ORÇAMENTARIAS) (II)	0,00	0,00	0,00	0,00	0,00	0,00	0,00	0,00	
TOTAL (III) = (I + II)	58.000.000,00	58.000.000,00	9.216.506,59	31.341.011,63	100,00	26.658.988,37	9.453.909,80	23.643.736,15	100,00
									34.356.263,85

FONTE: SISTEMA: Aspec Informática - UNIDADE RESPONSÁVEL: Prefeitura Municipal de Altaneira - DATA DA EMISSÃO: 27/07/2023 - HORA DA EMISSÃO: 19:53:54

RELATÓRIO RESUMIDO DA EXECUÇÃO ORÇAMENTÁRIA
 DEMONSTRATIVO DA EXECUÇÃO DAS DESPESAS POR FUNÇÃO/SUBFUNÇÃO
 ORÇAMENTOS FISCAL E DA SEGURIDADE SOCIAL
 3º bimestre de 2023 (Mato a Junho)

RREO - Anexo 2 (LRF, Art.52, inciso II, alínea 'c')

FUNÇÃO / SUBFUNÇÃO - INTRA	DOTAÇÃO INICIAL	DOTAÇÃO ATUALIZADA (a)	DESPESAS EMPENHADAS		SALDO (c) = (a-b)	DESPESAS LIQUIDADAS		SALDO (e) = (a-d)
			NO BIMESTRE	ATÉ 0 BIMESTRE (b)		% (b/total)	NO BIMESTRE	
DESPESAS (INTRA-ORÇAMENTARIAS) (II)	0,00	0,00	0,00	0,00	0,00	0,00	0,00	0,00

FONTE: SISTEMA: Aspec Informática - UNIDADE RESPONSÁVEL: Prefeitura Municipal de Altaneira - DATA DA EMISSÃO: 27/07/2023 - HORA DA EMISSÃO: 19:53:54

	
FRANCISCO DARIO MAK RODRIGUES SOARES PREFEITO MUNICIPAL	INFOCONT ASSESSORIA CONTÁBIL MUNICIPAL CONTADOR
	
MARCIA MOURA EVANGELISTA Ordenadora de Despesas	GENIARA LUIS DE SALES Controladora Geral

RELATÓRIO RESUMIDO DA EXECUÇÃO ORÇAMENTÁRIA
 DEMONSTRATIVO DA RECEITA CORRENTE LÍQUIDA
 ORÇAMENTOS FISCAL E DA SEGURIDADE SOCIAL
 3º bimestre de 2023 (até junho)

RREO - ANEXO 3 (LRF, Art.53, inciso I)

R\$ 1,00

ESPECIFICAÇÃO	EVOLUÇÃO DA RECEITA REALIZADA NOS ÚLTIMOS 12 MESES											
	Jul/2022	Ago/2022	Set/2022	Out/2022	Nov/2022	Dez/2022	Jan/2023	Feb/2023	Mar/2023	Abr/2023	Mai/2023	Jun/2023
	RECEITAS CORRENTE (I)											
RECEITAS CORRENTE (I)	4.090.529,86	4.579.110,23	3.535.260,17	3.453.545,66	3.969.241,11	4.687.868,89	4.339.849,90	4.399.282,48	4.388.866,23	4.393.139,14	4.392.648,48	4.339.849,90
Impostos, Taxas e Contribuições de Melhoria	124.290,05	69.611,98	129.482,79	91.356,53	275.481,98	199.482,48	43.571,88	7.939,25	15.187,83	33.200,06	33.200,06	43.571,88
IPU	885,73	11.681,45	51.169,62	41.892,25	11.639,19	15.187,83	7.939,25	7.939,25	15.187,83	33.200,06	33.200,06	7.939,25
ISS	19.262,30	22.959,05	59.397,43	32.845,18	20.770,03	50.505,68	22.758,50	22.758,50	50.505,68	50.505,68	50.505,68	22.758,50
ITBI	0,00	551,12	0,00	0,00	298,14	0,00	500,00	500,00	0,00	0,00	0,00	500,00
IRRF	101.271,72	10.349,20	14.812,62	13.016,86	242.440,53	132.296,45	5.639,22	6.734,91	1.492,52	20.640,13	20.640,13	5.639,22
Outros Impostos, Taxas e Contribuições	2.870,30	24.071,16	4.103,12	3.602,24	334,09	1.492,52	6.734,91	6.734,91	1.492,52	20.640,13	20.640,13	6.734,91
Contribuições	18.865,96	18.331,72	17.847,46	17.275,21	18.409,01	68.576,32	58.024,20	58.024,20	68.576,32	68.576,32	68.576,32	58.024,20
Receta Patrimonial	84.145,47	109.895,32	84.609,25	70.664,66	60.422,57	68.576,32	58.024,20	58.024,20	68.576,32	68.576,32	68.576,32	58.024,20
Rendimentos de Aplicação Financeira	84.145,47	109.895,32	84.609,25	70.664,66	60.422,57	68.576,32	58.024,20	58.024,20	68.576,32	68.576,32	68.576,32	58.024,20
Outras Receitas Patrimoniais	0,00	0,00	0,00	0,00	0,00	0,00	0,00	0,00	0,00	0,00	0,00	0,00
Receta agropecuária	0,00	0,00	0,00	0,00	0,00	0,00	0,00	0,00	0,00	0,00	0,00	0,00
Receta Industrial	0,00	0,00	0,00	0,00	0,00	0,00	0,00	0,00	0,00	0,00	0,00	0,00
Receta de serviços	0,00	0,00	0,00	0,00	0,00	0,00	0,00	0,00	0,00	0,00	0,00	0,00
Transferências correntes	3.863.228,38	4.381.271,21	3.239.245,29	3.238.351,91	3.569.988,78	4.365.969,90	4.207.998,11	4.207.998,11	4.365.969,90	4.365.969,90	4.365.969,90	4.207.998,11
Cota-parte do FPM	1.645.822,23	1.195.779,62	1.101.295,68	1.047.845,59	1.316.951,17	2.046.278,03	1.323.888,30	1.323.888,30	2.046.278,03	2.046.278,03	2.046.278,03	1.323.888,30
Cota-parte do ICMS	901.269,27	893.123,66	867.923,13	851.111,45	898.182,89	836.400,79	890.422,15	890.422,15	836.400,79	836.400,79	836.400,79	890.422,15
Cota-parte do IPVA	9.177,47	3.991,68	10.209,87	6.867,75	7.595,64	9.963,26	46.650,34	46.650,34	9.963,26	9.963,26	9.963,26	46.650,34
Cota-parte do ITR	6,40	12,40	108,43	163,58	53,55	0,00	0,00	0,00	0,00	0,00	0,00	0,00
Transferências de LC 61/89	2.487,13	1.981,09	2.613,47	2.667,25	1.939,52	2.755,63	2.832,38	2.832,38	2.755,63	2.755,63	2.755,63	2.832,38
Transferências do Fundeb	956.407,09	995.718,75	988.575,18	995.329,14	1.073.239,06	1.076.872,17	1.747.265,63	1.747.265,63	1.076.872,17	1.076.872,17	1.076.872,17	1.747.265,63
Outras transferências correntes	348.057,79	1.290.614,01	268.469,53	332.367,15	272.026,95	393.700,02	196.919,31	196.919,31	393.700,02	393.700,02	393.700,02	196.919,31
Outras receitas correntes	0,00	0,00	64.095,38	35.897,35	44.938,77	33.200,06	12.133,47	12.133,47	33.200,06	33.200,06	33.200,06	12.133,47
DEDUÇÕES (II)	392.331,13	419.131,69	374.858,57	382.131,10	444.326,32	451.713,76	452.758,59	452.758,59	451.713,76	451.713,76	451.713,76	452.758,59
Contrib. do servidor para o plano de pr Comp. financ. entre regimes de previden Rendimentos de aplicações de recursos p Ded. de receita para formação do Fundeb	0,00	0,00	0,00	0,00	0,00	0,00	0,00	0,00	0,00	0,00	0,00	0,00
RECEITA CORRENTE LÍQUIDA (III)=(I-II)	3.698.198,73	4.159.978,54	3.160.421,60	3.071.414,56	3.524.914,79	4.236.155,13	3.887.091,31	3.887.091,31	4.236.155,13	4.236.155,13	4.236.155,13	3.887.091,31
(-/-) Transferências obrigatórias da União relativas às emendas individuais (art. 166 -A, parágrafo 1º, da CF) (IV)	0,00	0,00	0,00	0,00	0,00	0,00	0,00	0,00	0,00	0,00	0,00	0,00

RELATÓRIO RESUMIDO DA EXECUÇÃO ORÇAMENTÁRIA
 DEMONSTRATIVO DA RECEITA CORRENTE LÍQUIDA
 ORÇAMENTOS FISCAL E DA SEGURIDADE SOCIAL
 3º bimestre de 2023 (até Junho)

REDO - ANEXO 3 (LRF, Art. 53, inciso I) RECEITA CORRENTE LÍQUIDA AJUSTADA PARA CÁL CULO DOS LIMITES DE ENDIVIDAMENTO (V)=(III-IV)	3.698.198,73	4.159.978,54	3.160.421,60	3.071.414,56	3.524.914,79	4.236.155,13	3.887.091,31
(-) Transferências obrigatórias da União relativas às emendas de bancada (art. 166, parágrafo 16, da CF) e ao vencimento dos agentes comunitários de saúde e de combate	0,00	0,00	0,00	0,00	0,00	0,00	0,00
RECEITA CORRENTE LÍQUIDA AJUSTADA PARA CÁL CULO DOS LIMITES DA DESPESA COM PESSOAL (VII)=(V-VI)	3.698.198,73	4.159.978,54	3.160.421,60	3.071.414,56	3.524.914,79	4.236.155,13	3.887.091,31

RREO - ANEXO 3 (LRF, Art.53, inciso I)

R\$ 1,00

ESPECIFICAÇÃO	EVOLUÇÃO DA RECEITA REALIZADA NOS ÚLTIMOS 12 MESES						TOTAL (últimos 12 meses)	PREVISÃO ATUALIZADA EXERCÍCIO
	Fev/2023	Mar/2023	Abr/2023	Mai/2023	Jun/2023			
RECEITAS CORRENTES (I)	3.966.761,83	3.603.383,12	3.506.193,47	3.761.741,07	4.599.448,28	48.092.953,59	54.983.368,01	
Impostos, Taxas e Contribuições de Melhoria	59.564,14	300.247,01	186.637,71	108.939,10	117.719,27	1.686.385,52	1.563.000,00	
IPPU	6.014,14	5.473,53	5.537,21	3.256,74	443,22	161.154,66	32.000,00	
ISS	26.843,69	42.409,37	26.709,58	28.375,07	41.744,13	394.580,01	173.000,00	
ITBI	320,00	1.740,00	3.449,76	470,00	2.100,00	9.429,02	1.000,00	
ITRIRF	14.786,64	244.438,05	128.906,42	72.156,14	65.376,27	1.045.470,12	1.240.000,00	
Outros Impostos, Taxas e Contribuições	11.599,67	6.186,06	2.039,74	4.667,25	8.055,65	75.751,71	117.000,00	
Contribuições	17.330,92	15.816,74	18.046,66	19.494,82	17.020,26	217.201,13	136.000,00	
Contribuição Patrimonial	55.099,60	65.983,30	47.340,73	51.506,90	50.482,55	806.750,87	826.000,00	
Receita de Aplicação Financeira	55.099,60	65.983,30	47.340,73	51.506,90	50.482,55	806.750,87	823.000,00	
Outras receitas patrimoniais	0,00	0,00	0,00	0,00	0,00	0,00	3.000,00	
Receita agropecuária	0,00	0,00	0,00	0,00	0,00	0,00	0,00	
Receita industrial	0,00	0,00	0,00	0,00	0,00	0,00	0,00	
Receita de serviços	0,00	0,00	0,00	0,00	0,00	0,00	0,00	
Transferências correntes	3.829.486,21	3.156.525,76	3.236.477,90	3.567.058,84	4.404.458,34	45.060.057,63	47.377.713,00	
Transferências do FPM	1.770.169,92	1.082.894,15	1.238.085,94	1.376.331,30	1.285.483,10	16.430.826,03	17.472.479,00	
Cota-parte do ICMS	725.869,08	698.056,15	748.458,01	787.888,26	781.275,22	9.882.060,06	10.120.000,00	
Cota-parte do IPVA	44.165,86	38.134,67	34.764,97	33.687,10	28.187,66	273.396,87	315.000,00	
Cota-parte do ITR	25,18	40,98	7,50	6,41	84,22	508,65	1.000,00	
Transferências da LC 61/89	2.019,84	2.503,21	2.666,60	2.399,77	2.992,45	29.860,34	33.000,00	
Transferências do Fundeb	1.027.554,82	879.445,21	870.379,74	1.037.017,61	1.026.510,46	12.674.334,86	14.159.734,00	
Outras transferências correntes	259.681,51	455.451,39	342.110,14	329.727,19	1.279.925,23	5.769.070,82	5.276.500,00	
Outras receitas correntes	5.280,96	64.810,31	37.693,47	14.740,81	9.767,86	322.558,44	5.080.655,01	
DEDUÇÕES (II)	508.449,93	354.325,75	404.796,96	440.062,63	419.604,49	5.054.490,92	5.293.800,00	
Contrib. do servidor para o plano de pr Comp. financ. entre regimes de previdên Rendimentos de aplicações de recursos P Ded. de receita para formação do Fundeb	0,00	0,00	0,00	0,00	0,00	0,00	0,00	
	0,00	0,00	0,00	0,00	0,00	0,00	0,00	
	0,00	0,00	0,00	0,00	0,00	0,00	0,00	
RECEITA CORRENTE LÍQUIDA (III)=(I-II)	3.458.311,90	3.239.057,37	3.101.396,51	3.321.678,44	4.179.843,79	43.038.462,67	49.689.568,01	
(-) Transferências obrigatórias da União relativas às emendas individuais (art. 166-A, parágrafo 1º, da CF) (IV)	0,00	0,00	0,00	0,00	950.000,00	950.000,00	0,00	

RREO - ANEXO 3 (LRF, Art. 53, inciso I)
 RECEITA CORRENTE LÍQUIDA AJUSTADA PARA CÁLCULO DOS LIMITES DE ENDIVIDAMENTO
 (V)=(III-IV)

	3.458.311,90	3.239.057,37	3.101.396,51	3.321.678,44	3.229.843,79	42.088.462,67	49.689.568,01
(-) Transferências obrigatórias da União relativas às emendas de bancada (art. 166, parágrafo 16, da CF) e ao vencimento dos agentes comunitários de saúde e de combate	0,00	0,00	0,00	0,00	0,00	0,00	288.000,00
RECEITA CORRENTE LÍQUIDA AJUSTADA PARA CÁLCULO DOS LIMITES DA DESPESA COM PESSOAL (VII)=(V-VI)	3.458.311,90	3.239.057,37	3.101.396,51	3.321.678,44	3.229.843,79	42.088.462,67	49.401.568,01

FONTE: SISTEMA: Aspec Informática - UNIDADE RESPONSÁVEL: Prefeitura Municipal de Altaneira - DATA DA EMISSÃO: 27/07/2023 - HORA DA EMISSÃO: 19:53:54

FRANCISCO DARIOMAR RODRIGUES SOARES
 PREFEITO MUNICIPAL

INFOCONT ASSESSORIA CONTÁBIL MUNICIPAL
 CONTADOR

MARCIA NOURA EVANGELISTA
 Ordenadora de Despesas

GEMARA LUIS DE SALES
 Controlador Geral

RRF, ARTIGO 53, INCISO II - ANEXO IV

RECEITAS REALIZADAS	ATE O BIMESTRE MAI A JUN 2023	ATE O BIMESTRE MAI A JUN 2022	NÃO HÁ MOVIMENTO		
			PREVISO INICIAL	PREVISO ATUALIZADA	NO BIMESTRE
RECEITAS					

DESPESAS REALIZADAS	ATE O BIMESTRE MAI A JUN 2023	ATE O BIMESTRE MAI A JUN 2022	NÃO HÁ MOVIMENTO		
			PREVISO INICIAL	PREVISO ATUALIZADA	NO BIMESTRE
DESPESAS					

ESPECIFICAÇÃO	MAIO	JUNHO	NÃO HÁ MOVIMENTO	
			2023	2022
PERÍODO DE REFERÊNCIA				

FONTE BALANÇETES MENSAIS DA RECEITA, DESPESA E FINANCEIRO

FRANCISCO DARIOMAR RODRIGUES SOARES
 PREFEITO MUNICIPAL

MÁRCIA MOURA EVANGELISTA
 Ordenadora de Despesas

INFOCONT ASSESSORIA CONTÁBIL MUNICIPAL
 CONTADOR

GENIARA LUIS DE SALES
 Controladora Geral

RREO - ANEXO 6 (LRF, Art 53, inciso III)

R\$ 1,00

ACIMA DA LINHA

RECEITAS PRIMÁRIAS	PREVISÃO ATUALIZADA	RECEITAS REALIZADAS ATÉ O BIMESTRE (a)
RECEITAS CORRENTES (EXCETO FONTES RPPS)(I)	49.689.568,01	21.187.379,32
Impostos, taxas e contribuições de melhoria	1.563.000,00	796.679,71
IPTU	37.000,00	28.698,59
ISS	173.000,00	188.840,34
ITBI	1.000,00	8.579,76
IRRF	1.240.000,00	531.282,74
Outros impostos, taxas e contribuições de melhoria	117.000,00	39.278,28
Contribuições	136.000,00	105.831,64
Receita patrimonial	826.000,00	328.437,28
Aplicações financeiras (II)	823.000,00	328.437,28
Outras receitas patrimoniais	3.000,00	0,00
Transferências correntes	42.083.913,00	19.812.003,81
Cota-parte do FPM	14.272.479,00	6.461.482,32
Cota-parte do ICMS	8.096.000,00	3.705.575,12
Cota-parte do IPVA	252.000,00	180.473,07
Cota Parte do ITR	800,00	131,45
Transferências da LC 61/1989	26.400,00	12.333,01
Transferências do Fundeb	14.159.734,00	6.588.193,47
Outras transferências correntes	5.276.500,00	2.863.815,37
Demais receitas correntes	5.080.655,01	144.426,88
Outras receitas financeiras (III)	1.000,00	0,00
Receitas correntes restantes	5.079.655,01	144.426,88
RECEITAS PRIMÁRIAS CORRENTES (EXCETO FONTES RPPS)(IV)=(I-II-III)	48.865.568,01	20.858.942,04
RECEITAS PRIMÁRIAS CORRENTES (COM FONTES RPPS) (V)	0,00	0,00
RECEITAS NÃO PRIMÁRIAS CORRENTES (COM FONTES RPPS) (VI)	0,00	0,00
RECEITAS DE CAPITAL (EXCETO FONTES RPPS) (VII)	8.310.431,99	289.779,05
Operações de crédito (VIII)	10.000,00	0,00
Amortização de empréstimos (IX)	0,00	0,00
Alienação de bens	2.000,00	0,00
Recetas de alienação de investimentos temporários (X)	0,00	0,00

RELATÓRIO RESUMIDO DA EXECUÇÃO ORÇAMENTÁRIA
 DEMONSTRATIVO DOS RESULTADOS PRIMÁRIO E NOMINAL
 ORÇAMENTOS FISCAL E DA SEGURIDADE SOCIAL
 3º bimestre de 2023 (Maio a Junho)

Receitas de alienação de investimentos permanentes (XI)	0,00								
Outras alienação de bens	2.000,00								
Transferências de capital	8.298.431,99								
Convênios	7.260.837,13								
Outras transferências de capital	1.037.594,86								
Outras receitas de capital	0,00								
Outras receitas de capital não primárias (XII)	0,00								
Outras receitas de capital primárias	0,00								
RECEITAS PRIMÁRIAS DE CAPITAL (EXCETO FONTES RPPS) (XIII) = (VII - (V III+IX+X+XI+XII))	8.300.431,99					289.779,05			
RECEITAS PRIMÁRIAS DE CAPITAL (COM FONTES RPPS) (XIV)	0,00					0,00			
RECEITAS NÃO PRIMÁRIAS DE CAPITAL (COM FONTES RPPS) (XV)	0,00					0,00			
RECEITA PRIMÁRIA TOTAL (XVI) = (IV + V + XIII + XIV)	57.166.000,00					21.148.721,09			
RECEITA PRIMÁRIA TOTAL (EXCETO FONTES RPPS) (XVII) = (IV + XIII)	57.166.000,00					21.148.721,09			

ATÉ O BIMESTRE/2023

RESTOS A PAGAR NÃO PROCESSADOS

DESPESAS PRIMÁRIAS	DOTAÇÃO ATUALIZADA	DESPESAS EMPENHADAS					DESPESAS PAGAS (a)			RESTOS A PAGAR PROCESSADOS PAGOS (b)		RESTOS A PAGAR NÃO PROCESSADOS	
		DESPESAS EMPENHADAS	DESPESAS LIQUIDADAS	DESPESAS PAGAS	RESTOS A PAGAR PROCESSADOS PAGOS	LITIGANDOS	PAGOS	LITIGANDOS	PAGOS				
DESPESAS CORRENTES (EXCETO FONTES RPPS) (XVIII)	44.441.675,12	27.285.754,93	19.694.302,24	14.602.659,20	2.628.189,93	80.035,25	75.035,25						
Pessoal e encargos sociais	24.873.871,20	16.884.032,90	12.098.614,78	8.910.660,07	1.809.980,15	0,00	0,00						
Juros e encargos da dívida (XIX)	27.000,00	0,00	0,00	0,00	0,00	0,00	0,00						
Outras despesas correntes	19.540.803,92	10.401.722,03	7.595.687,46	5.691.999,13	818.209,78	80.035,25	75.035,25						
DESPESAS PRIMÁRIAS CORRENTES (EXCETO FONTES RPPS) (XX) = (XVIII - X IX)	44.414.675,12	27.285.754,93	19.694.302,24	14.602.659,20	2.628.189,93	80.035,25	75.035,25						
DESPESAS PRIMÁRIAS CORRENTES (COM FONTES RPPS) (XXI)	0,00	0,00	0,00	0,00	0,00	0,00	0,00						
DESPESAS NÃO PRIMÁRIAS CORRENTES (COM FONTES RPPS) (XXII)	0,00	0,00	0,00	0,00	0,00	0,00	0,00						
DESPESAS DE CAPITAL (EXCETO FONTES RPPS) (XXIII)	13.388.324,88	4.055.256,70	3.949.433,91	3.233.906,37	656.422,94	40.531,07	40.531,07						
Investimentos	12.720.918,48	3.422.747,23	3.396.749,23	2.681.221,69	656.422,94	40.531,07	40.531,07						
Inversões financeiras	23.500,00	0,00	0,00	0,00	0,00	0,00	0,00						
Concessão de empréstimos e financiamentos (XXIV)	0,00	0,00	0,00	0,00	0,00	0,00	0,00						
Aquisição de título de capital já integralizado (XXV)	0,00	0,00	0,00	0,00	0,00	0,00	0,00						
Aquisição de título de crédito (XXVI)	0,00	0,00	0,00	0,00	0,00	0,00	0,00						
Demais inversões financeiras	23.500,00	0,00	0,00	0,00	0,00	0,00	0,00						

RELATÓRIO RESUMIDO DA EXECUÇÃO ORÇAMENTÁRIA
 DEMONSTRATIVO DOS RESULTADOS PRIMÁRIO E NOMINAL
 ORÇAMENTOS FISCAL E DA SEGURIDADE SOCIAL
 3º bimestre de 2023 (Mato a Junho)

Amortização de dívida (XXVII)	643.906,40	632.509,47	552.684,68	552.684,68	0,00	0,00	0,00
DESPESAS PRIMÁRIAS DE CAPITAL (EXCETO FONTES RPPS)(XXVIII) = XXII							
I - (XXIV + XXV + XXVI + XXVII)	12.744.418,48	3.422.747,23	3.396.749,23	2.681.221,59	656.422,94	40.531,07	40.531,07
RESERVA DE CONTINGÊNCIA (XXIX)	170.000,00	0,00	0,00	0,00	0,00	0,00	0,00
DESPESAS PRIMÁRIAS DE CAPITAL (COM FONTES RPPS)(XXX)	0,00	0,00	0,00	0,00	0,00	0,00	0,00
DESPESAS NÃO PRIMÁRIAS CORRENTES (COM FONTES RPPS)(XXXI)	0,00	0,00	0,00	0,00	0,00	0,00	0,00
DESPESA PRIMÁRIA TOTAL (XXXII)=(XX + XXI + XXVIII + XXIX + XXX)	57.329.093,60	30.708.502,16	23.091.051,47	17.283.880,89	3.284.612,87	120.566,32	115.566,32
DESPESA PRIMÁRIA TOTAL (EXCETO FONTES RPPS)(XXXIII)=(XX + XXVIII + XXIX)	57.329.093,60	30.708.502,16	23.091.051,47	17.283.880,89	3.284.612,87	120.566,32	115.566,32
RESULTADO PRIMÁRIO (COM RPPS) - Acima da linha (XXXIV) = [XVIIa - (X XXIIa + XXXIIb + XXXIIc)]							464.661,01
RESULTADO PRIMÁRIO (SEM RPPS) - Acima da linha (XXXV) = [XVIIa - (X XXIIa + XXXIIb + XXXIIc)]							464.661,01

META FISCAL PARA O RESULTADO PRIMÁRIO	VALOR CORRENTE
Meta fixada no Anexo de Metas Fiscais da LDO para o exercício de referência	-1.870.968,20

JUROS NOMINAIS	ATÉ O BIMESTRE/2023
Juros, Encargos e variações Monetárias Ativos (Exceto RPPS)(XXXVI)	328.437,28
Juros, Encargos e variações Monetárias Passivos (Exceto RPPS)(XXXVII)	0,00

RESULTADO NOMINAL (SEM RPPS) - Acima da linha (XXXVIII) = XXXV + (XXXVI - XXXVII)	793.098,29
ABAIJO DA LINHA	

CÁLCULO DO RESULTADO NOMINAL

SALDO
EM 31 DE DEZEMBRO
ATÉ O BIMESTRE

RELATÓRIO RESUMIDO DA EXECUÇÃO ORÇAMENTÁRIA
 DEMONSTRATIVO DOS RESULTADOS PRIMÁRIO E NOMINAL
 ORÇAMENTOS FISCAL E DA SEGURIDADE SOCIAL
 3º bimestre de 2023 (Maio a Junho)

	(a)	(b)
DÍVIDA CONSOLIDADA (XXXIX)	10.910.806,88	10.358.127,20
DEDUÇÕES (XI)	1.161.600,64	4.583.833,78
Disponibilidade de caixa	1.161.600,64	4.583.833,78
Disponibilidade de caixa bruta	6.851.752,88	7.138.164,79
(-) Restos a pagar processados (XLI)	5.427.424,96	2.102.281,02
(-) Depósitos Restituíveis e Valores Vinculados	262.727,28	452.049,99
Demais haveres financeiros	0,00	0,00
DÍVIDA CONSOLIDADA LÍQUIDA (XLII)=(XXXIX-XI)	9.749.206,24	5.774.288,42
RESULTADO NOMINAL (SEM RPPS) - Abaixo da linha (XLIII) = (XLIIa - XLIIb)	-	3.974.917,82
META FISCAL PARA O RESULTADO NOMINAL		VALOR CORRENTE
Meta fixada no Anexo de Metas Fiscais da LDO para o exercício de referência	-	1.688.446,70

	ATÉ O BIMESTRE/2023
ADJUSTE METODOLÓGICO	
VARIACÃO SALDO RPP = (XLIV) = (XLIIa - XLIIb)	3.325.143,94
RECEITA DE ALIENAÇÃO DE INVESTIMENTOS PERMANENTES (XLV)=(XI)	0,00
VARIACÃO CAMBIAL (XLVI)	0,00
VARIACÃO DO SALDO DE PRECATORIOS INTEGRANTES DA DC (XLVII)	0,00
VARIACÃO DO SALDO DAS DEMAIS OBRIGAÇÕES INTEGRANTES DA DC (XLVIII)	0,00
OUTROS AJUSTES (XLXIX)	0,00
RESULTADO NOMINAL (SEM RPPS) AJUSTADO - Abaixo da linha (I) = (XLIII + XLIV - XLV - XLVI + XLVII + XLVIII) +/- (XLXIX)	7.300.061,76
RESULTADO PRIMÁRIO (SEM RPPS) - Abaixo da linha (LI) = L - (XXXVI - XXXVII)	6.971.624,48

INFORMAÇÕES ADICIONAIS | PREVISÃO ORÇAMENTÁRIA |

SALDO DE EXERCÍCIOS ANTERIORES	-	0,00
Recursos arrecadados em exercícios anteriores - RPPS	-	0,00
Superávit financeiro utilizado para abertura e reabertura de créditos adicionais	-	0,00
RESERVA ORÇAMENTÁRIA DO RPPS	-	0,00

RELATÓRIO RESUMIDO DA EXECUÇÃO ORÇAMENTÁRIA
DEMONSTRATIVO DOS RESULTADOS PRIMÁRIO E NOMINAL
ORÇAMENTOS FISCAL E DA SEGURIDADE SOCIAL
3º bimestre de 2023 (Maio a Junho)

FONTE: SISTEMA: Aspec Informática - UNIDADE RESPONSÁVEL: Prefeitura Municipal de Ataneira - DATA DA EMISSÃO: 27/07/2023 - HORA DA EMISSÃO: 19:53:54


FRANCISCO DARIOIMAR RODRIGUES SOARES
PREFEITO MUNICIPAL


INEOCONT ASSESSORIA CONTÁBIL MUNICIPAL
CONTADOR


MARCIA MOURA EVANGELISTA
Ordenadora de Despesas


GENIARA LINS DE SALES
Controladora Geral

RELATÓRIO RESUMIDO DA EXECUÇÃO ORÇAMENTÁRIA
 DEMONSTRATIVO DOS RESTOS A PAGAR
 POR PODER E ÓRGÃO
 ORÇAMENTOS FISCAL E DA SEGURIDADE SOCIAL
 3º bimestre de 2023 (Mato a Junho)

RREO - ANEXO 7 (LRF, Art. 53, inciso V)

R\$ 1,00

PODER / ÓRGÃO	RESTOS A PAGAR PROCESSADOS E NÃO PROCESSADOS LIQUIDADOS EM EXERCÍCIOS ANTERIORES				
	INSCRITOS		PAGOS (c)	CANCELADOS (d)	SALDO (e) = (a+b) - (c+d)
	EM EXERCÍCIOS ANTERIORES (a)	EM 31 DE DEZ. EXERC. ANTERIOR (b)			
RESTOS A PAGAR (EXCETO INTRA-ORÇAMENTÁRIO (I))	1.656.657,90	3.770.767,06	3.284.612,87	45.531,07	2.097.281,02
Executivo	1.656.657,90	3.775.235,99	3.284.612,87	0,00	2.097.281,02
2018-Secretaria de Governo	32.167,34	0,00	0,00	0,00	32.167,34
2018-Secretaria de Educação	6.425,79	0,00	0,00	0,00	6.425,79
2018-Fundo Municipal de Educação	2.316,90	0,00	0,00	0,00	2.316,90
2018-Fundo Desenv. da Educ. Basica - FUN	10.268,40	0,00	0,00	0,00	10.268,40
2018-Secretaria de Saude	5.190,38	0,00	0,00	0,00	5.190,38
2018-Fundo Municipal de Saude	3.196,51	0,00	0,00	0,00	3.196,51
2018-Secretaria de Assistencia Social	3.389,79	0,00	0,00	0,00	3.389,79
2018-Fundo Municipal de Assistencia Soci	2.564,00	0,00	0,00	0,00	2.564,00
2018-Sec. de Cultura, Esportes e Turismo	201,41	0,00	0,00	0,00	201,41
2018-Secretaria de Infraestrutura	527,90	0,00	0,00	0,00	527,90
2018-Secretaria de Administração e Finan	1.008,00	0,00	0,00	0,00	1.008,00
2018-Sec. de Agricultura e Meio Ambiente	15.766,51	0,00	0,00	0,00	15.766,51
2019-Secretaria de Governo	18.140,60	0,00	0,00	0,00	18.140,60
2019-Secretaria de Educação	3.954,40	0,00	0,00	0,00	3.954,40
2019-Fundo Municipal de Educação	0,06	0,00	0,00	0,00	0,06
2019-Fundo Desenv. da Educ. Basica - FUN	325.558,70	0,00	0,00	0,00	325.558,70
2019-Secretaria de Saude	4.387,97	0,00	0,00	0,00	4.387,97
2019-Fundo Municipal de Saude	18.810,21	0,00	0,00	0,00	18.810,21
2019-Secretaria de Assistencia Social	9.196,80	0,00	0,00	0,00	9.196,80
2019-Fundo Municipal de Assistencia Soci	430,90	0,00	0,00	0,00	430,90
2019-Sec. de Cultura, Esportes e Turismo	193,48	0,00	0,00	0,00	193,48
2019-Secretaria de Infraestrutura	14.365,21	0,00	0,00	0,00	14.365,21
2019-Secretaria de Administração e Finan	15.010,94	0,00	0,00	0,00	15.010,94
2019-Sec. de Agricultura e Meio Ambiente	4.320,15	0,00	0,00	0,00	4.320,15
2020-Secretaria de Governo	9.041,79	0,00	0,00	0,00	9.041,79

RELATÓRIO RESUMIDO DA EXECUÇÃO ORÇAMENTÁRIA
 DEMONSTRATIVO DOS RESTOS A PAGAR
 POR PODER E ORGAO
 ORÇAMENTOS FISCAL E DA SEGURIDADE SOCIAL
 3º bimestre de 2023 (Mato a Junho)

RREO - ANEXO 7 (LRF, Art 53, inciso V)

R\$ 1,00

PODER / ORGAO	RESTOS A PAGAR PROCESSADOS E NÃO PROCESSADOS LIQUIDADOS EM EXERCÍCIOS ANTERIORES					SALDO (e) = (a+b)-(c+d)
	INSCRITOS		PAGOS (c)	CANCELADOS (d)		
	EM EXERCÍCIOS ANTERIORES (a)	EM 31 DE DEZ. EXERC. ANTERIOR (b)				
2020-Secretaria de Educação	16.963,52	0,00	0,00	0,00	16.963,52	
2020-Fundo Desenv. da Educ. Basica - FUN	876.957,09	0,00	0,00	0,00	876.957,09	
2020-Secretaria de Saude	41.623,23	0,00	0,00	0,00	41.623,23	
2020-Fundo Municipal de Saude	45.285,75	0,00	0,00	0,00	45.285,75	
2020-Secretaria de Assistencia Social	6.819,90	0,00	0,00	0,00	6.819,90	
2020-Fundo Municipal de Assistencia Social	7.042,34	0,00	0,00	0,00	7.042,34	
2020-Sec. de Cultura, Esportes e Turismo	3.695,50	0,00	0,00	0,00	3.695,50	
2020-Secretaria de Infraestrutura	18.082,13	0,00	0,00	0,00	18.082,13	
2020-Secretaria de Administração e Finan	15.832,08	0,00	0,00	0,00	15.832,08	
2020-Sec. de Agricultura e Meio Ambiente	500,00	0,00	0,00	0,00	500,00	
2021-Secretaria de Governo	1.870,77	0,00	0,00	0,00	1.870,77	
2021-Fundo Desenv. da Educ. Basica - FUN	400,00	0,00	0,00	0,00	400,00	
2021-Secretaria de Saude	500,00	0,00	0,00	0,00	500,00	
2021-Fundo Municipal de Saude	1.769,92	0,00	0,00	0,00	1.769,92	
2021-Secretaria de Assistencia Social	1.315,87	0,00	0,00	0,00	1.315,87	
2021-Fundo Municipal de Assistencia Soci	1.996,74	0,00	0,00	0,00	1.996,74	
2021-Sec. de Cultura, Esportes e Turismo	1.137,00	0,00	0,00	0,00	1.137,00	
2021-Secretaria de Infraestrutura	100.030,00	0,00	0,00	0,00	100.030,00	
2021-Secretaria de Administração e Finan	3.880,62	0,00	0,00	0,00	3.880,62	
2021-Sec. de Agricultura e Meio Ambiente	4.521,30	0,00	0,00	0,00	4.521,30	
2021-Secretaria de Governo	0,00	0,00	0,00	0,00	0,00	
2021-Secretaria de Educação	155.571,13	144.396,13	144.396,13	0,00	11.175,00	
2021-Fundo Municipal de Educação	278.137,35	73.671,12	73.671,12	0,00	204.466,23	
2021-Secretaria de Saude	0,00	782,13	0,00	0,00	782,13	
2021-Fundo Desenv. da Educ. Basica - FUN	0,00	1.463.585,06	1.435.132,28	0,00	28.452,78	
2021-Secretaria de Saude	0,00	331.671,88	327.733,82	0,00	3.938,06	
2022-Fundo Municipal de Saude	0,00	572.470,54	571.807,04	0,00	663,50	
2022-Secretaria de Assistencia Social	0,00	147.163,84	143.900,84	0,00	3.263,00	
2022-Fundo Municipal de Assistencia Soci	0,00	42.611,58	39.741,41	0,00	2.870,17	
2022-Sec. de Cultura, Esportes e Turismo	0,00	60.179,12	60.179,12	0,00	0,00	

RELATÓRIO RESUMIDO DA EXECUÇÃO ORÇAMENTÁRIA
DEMONSTRATIVO DOS RESTOS A PAGAR
POR PODER E ÓRGÃO
ORÇAMENTOS FISCAL E DA SEGURIDADE SOCIAL
3º Bimestre de 2023 (Maio a Junho)

RREO - ANEXO 7 (LRF, Art. 53, inciso V)

R\$ 1,00

PODER / ÓRGÃO	RESTOS A PAGAR PROCESSADOS E NÃO PROCESSADOS LIQUIDADOS EM EXERCÍCIOS ANTERIORES					SALDO (e) = (a+b) - (c+d)
	INSCRITOS		PAGOS (c)	CANCELADOS (d)		
	EM EXERCÍCIOS ANTERIORES (a)	EM 31 DE DEZ. EXERC. ANTERIOR (b)				
2022-Secretaria de Infraestrutura	0,00	276.422,14	234.057,91	0,00	42.364,23	
2022-Secretaria de Administração e Finan	0,00	153.471,21	141.016,21	0,00	12.455,00	
2022-Secretaria de Agricultura	0,00	211.123,08	82.042,56	0,00	129.080,52	
2022-Fundo Municipal de Agricultura - FM	0,00	600,00	600,00	0,00	0,00	
2022-Secretaria de Meio Ambiente	0,00	31.446,93	30.334,43	0,00	1.112,50	
Legislativo	0,00	45.531,07	0,00	45.531,07	0,00	
2022-Câmara Municipal	0,00	45.531,07	0,00	45.531,07	0,00	
RESTOS A PAGAR (INTRA-ORÇAMENTÁRIO (II))	0,00	0,00	0,00	0,00	0,00	
TOTAL (III)=(I)+(II)	1.656.657,90	3.770.767,06	3.284.612,87	45.531,07	2.097.281,02	

RELATÓRIO RESUMIDO DA EXECUÇÃO ORÇAMENTÁRIA
 DEMONSTRATIVO DOS RESTOS A PAGAR
 POR PODER E ÓRGÃO
 ORÇAMENTOS FISCAL E DA SEGURIDADE SOCIAL
 3º Bimestre de 2023 (Maio a Junho)

R\$ 1,00

RESTOS A PAGAR NÃO PROCESSADOS

PODER / ÓRGÃO	INSCRITOS		LIQUIDADOS (h)	PAGOS (i)	CANCELADOS (j)	SALDO (k) = (f+g)-(i+j)	SALDO TOTAL (l) = (e)+(k)
	EM EXERCÍCIOS ANTERIORES (f)	EM 31 DE DEZ. EXERC. ANTERIOR (g)					
RESTOS A PAGAR (EXCETO INTRA-ORÇAMENTARIO (1))	126.926,78	263.916,47	120.566,32	115.566,32	83.008,07	192.268,86	2.289.549,88
Executivo	126.926,78	97.900,33	75.035,25	75.035,25	0,00	149.791,86	2.247.072,88
2018-Secretaria de Governo	0,00	0,00	0,00	0,00	0,00	0,00	32.167,34
2018-Secretaria de Educação	510,00	0,00	0,00	0,00	0,00	510,00	6.935,79
2018-Fundo Municipal de Educação	0,00	0,00	0,00	0,00	0,00	0,00	2.316,90
2018-Fundo Desenv. da Educ. Basica - FUN	26.492,92	0,00	0,00	0,00	0,00	26.492,92	36.761,32
2018-Secretaria de Saude	510,00	0,00	0,00	0,00	0,00	510,00	5.700,38
2018-Fundo Municipal de Saude	0,00	0,00	0,00	0,00	0,00	0,00	3.196,51
2018-Secretaria de Assistencia Social	0,00	0,00	0,00	0,00	0,00	0,00	3.389,79
2018-Fundo Municipal de Assistencia Soci	4.455,00	0,00	0,00	0,00	0,00	4.455,00	7.019,00
2018-Sec. de Cultura, Esportes e Turismo	8.581,72	0,00	0,00	0,00	0,00	8.581,72	8.783,13
2018-Secretaria de Infraestrutura	0,00	0,00	0,00	0,00	0,00	0,00	527,90
2018-Secretaria de Administração e Finan	725,00	0,00	0,00	0,00	0,00	725,00	1.733,00
2018-Sec. de Agricultura e Meio Ambiente	0,00	0,00	0,00	0,00	0,00	0,00	15.766,51
2019-Secretaria de Governo	0,00	0,00	0,00	0,00	0,00	0,00	18.140,60
2019-Secretaria de Educação	0,00	0,00	0,00	0,00	0,00	0,00	3.954,40
2019-Fundo Municipal de Educação	0,00	0,00	0,00	0,00	0,00	0,00	0,06
2019-Fundo Desenv. da Educ. Basica - FUN	15.959,32	0,00	0,00	0,00	0,00	15.959,32	341.518,02
2019-Secretaria de Saude	0,00	0,00	0,00	0,00	0,00	0,00	4.387,97
2019-Fundo Municipal de Saude	0,00	0,00	0,00	0,00	0,00	0,00	18.810,21
2019-Secretaria de Assistencia Social	3.653,67	0,00	0,00	0,00	0,00	3.653,67	12.850,47
2019-Fundo Municipal de Assistencia Soci	0,00	0,00	0,00	0,00	0,00	0,00	430,90
2019-Fundo Municipal de Assistencia Soci	0,00	0,00	0,00	0,00	0,00	0,00	193,48
2019-Fundo Municipal de Assistencia Soci	0,00	0,00	0,00	0,00	0,00	0,00	14.365,21
2019-Sec. de Cultura, Esportes e Turismo	0,00	0,00	0,00	0,00	0,00	0,00	15.010,94
2019-Secretaria de Infraestrutura	0,00	0,00	0,00	0,00	0,00	0,00	4.320,15
2019-Secretaria de Administração e Finan	0,00	0,00	0,00	0,00	0,00	0,00	9.041,79
2019-Sec. de Agricultura e Meio Ambiente	0,00	0,00	0,00	0,00	0,00	0,00	62.191,82
2020-Secretaria de Governo	45.228,30	0,00	0,00	0,00	0,00	45.228,30	
2020-Secretaria de Educação							

RELATORIO RESUMIDO DA EXECUÇÃO ORÇAMENTÁRIA
 DEMONSTRATIVO DOS RESTOS A PAGAR
 POR PODER E ÓRGÃO
 ORÇAMENTOS FISCAL E DA SEGURIDADE SOCIAL
 3º bimestre de 2023 (Mato a Junho)

R\$ 1,00

RESTOS A PAGAR NÃO PROCESSADOS

PODER / ÓRGÃO	INSCRITOS		LIQUIDADOS (h)	PAGOS (i)	CANCELADOS (j)	SALDO (k) = (f+g)-(i+j)	SALDO TOTAL (l) = (e)+(k)
	EM EXERCÍCIOS ANTERIORES (f)	EM 31 DE DEZ. EXERC. ANTERIOR (g)					
2020-Fundo Desenv. da Educ. Básica - FUN	0,00	0,00	0,00	0,00	0,00	0,00	876.957,09
2020-Secretaria de Saúde	0,00	0,00	0,00	0,00	0,00	0,00	41.623,23
2020-Fundo Municipal de Saúde	4.389,88	0,00	0,00	0,00	0,00	4.389,88	49.675,63
2020-Secretaria de Assistência Social	0,00	0,00	0,00	0,00	0,00	0,00	6.819,90
2020-Fundo Municipal de Assistência Social	16.221,85	0,00	0,00	0,00	0,00	16.221,85	23.264,19
2020-Sec. de Cultura, Esportes e Turismo	199,12	0,00	0,00	0,00	0,00	199,12	3.894,62
2020-Secretaria de Infraestrutura	0,00	0,00	0,00	0,00	0,00	0,00	18.082,13
2020-Secretaria de Administração e Finan	0,00	0,00	0,00	0,00	0,00	0,00	15.832,08
2020-Sec. de Agricultura e Meio Ambiente	0,00	0,00	0,00	0,00	0,00	0,00	500,00
2021-Secretaria de Governo	0,00	0,00	0,00	0,00	0,00	0,00	1.870,77
2021-Fundo Desenv. da Educ. Básica - FUN	0,00	0,00	0,00	0,00	0,00	0,00	400,00
2021-Secretaria de Saúde	0,00	0,00	0,00	0,00	0,00	0,00	500,00
2021-Fundo Municipal de Saúde	0,00	0,00	0,00	0,00	0,00	0,00	1.769,92
2021-Secretaria de Assistência Social	0,00	0,00	0,00	0,00	0,00	0,00	1.315,87
2021-Fundo Municipal de Assistência Social	0,00	0,00	0,00	0,00	0,00	0,00	1.996,74
2021-Sec. de Cultura, Esportes e Turismo	0,00	0,00	0,00	0,00	0,00	0,00	1.137,00
2021-Secretaria de Infraestrutura	0,00	0,00	0,00	0,00	0,00	0,00	100.030,00
2021-Secretaria de Administração e Finan	0,00	0,00	0,00	0,00	0,00	0,00	3.880,62
2021-Sec. de Agricultura e Meio Ambiente	0,00	0,00	0,00	0,00	0,00	0,00	4.521,30
2021-Secretaria de Governo	0,00	0,00	0,00	0,00	0,00	0,00	11.175,00
2021-Fundo Municipal de Saúde	0,00	7.500,00	7.500,00	7.500,00	0,00	0,00	204.466,23
2021-Secretaria de Educação	0,00	0,00	0,00	0,00	0,00	0,00	782,13
2021-Fundo Municipal de Educação	0,00	0,00	0,00	0,00	0,00	0,00	28.522,60
2021-Fundo Desenv. da Educ. Básica - FUN	8.015,97	9.309,12	7.946,15	7.946,15	0,00	69,82	3.938,06
2021-Secretaria de Saúde	0,00	0,00	0,00	0,00	0,00	0,00	663,50
2021-Fundo Municipal de Saúde	0,00	0,00	0,00	0,00	0,00	0,00	13.974,05
2021-Secretaria de Assistência Social	0,00	12.400,74	1.689,69	1.689,69	0,00	10.711,05	2.870,17
2021-Fundo Municipal de Assistência Social	0,00	0,00	0,00	0,00	0,00	0,00	1.034,27
2022-Sec. de Cultura, Esportes e Turismo	0,00	20.848,76	19.814,49	19.814,49	0,00	1.034,27	44.374,49
2022-Secretaria de Infraestrutura	0,00	25.656,60	23.446,34	23.446,34	0,00	2.210,26	21.129,68
2022-Secretaria de Administração e Finan	0,00	12.907,64	4.232,96	4.232,96	0,00	8.674,68	

RELATÓRIO RESUMIDO DA EXECUÇÃO ORÇAMENTÁRIA
 DEMONSTRATIVO DOS RESTOS A PAGAR
 POR PODER E ÓRGÃO
 ORÇAMENTOS FISCAL E DA SEGURIDADE SOCIAL
 3º Bimestre de 2023 (Mato a Junho)

R\$ 1,00


PODER / ÓRGÃO	RESTOS A PAGAR NÃO PROCESSADOS							
	INSCRITOS	EM EXERCÍCIOS ANTERIORES (f)	EM 31 DE DEZ. EXERC. ANTERIOR (g)	LIQUIDADOS (h)	PAGOS (i)	CANCELADOS (j)	SALDO TOTAL (k) = (f+g)-(i+j)	SALDO TOTAL (l) = (e)+(k)
2022-Secretaria de Agricultura	0,00	1.261,50	1.096,50	1.096,50	1.096,50	0,00	165,00	129.245,52
2022-Fundo Municipal de Agricultura - FM	0,00	0,00	0,00	0,00	0,00	0,00	0,00	0,00
2022-Secretaria de Meio Ambiente	0,00	0,00	0,00	0,00	0,00	0,00	0,00	1.112,50
Legislativo	0,00	166.016,14	45.531,07	45.531,07	40.531,07	83.008,07	42.477,00	42.477,00
2022-Câmara Municipal	0,00	166.016,14	45.531,07	45.531,07	40.531,07	83.008,07	42.477,00	42.477,00
RESTOS A PAGAR (INTRA-ORÇAMENTÁRIO (II))	0,00	0,00	0,00	0,00	0,00	0,00	0,00	0,00
TOTAL (III)=(I)+(II)	126.926,78	263.916,47	120.566,32	115.566,32	83.008,07	192.268,86	2.289.549,88	

RELATORIO RESUMIDO DA EXECUÇÃO ORÇAMENTÁRIA
 DEMONSTRATIVO DOS RESTOS A PAGAR
 POR PODER E ÓRGÃO
 ORÇAMENTOS FISCAL E DA SEGURIDADE SOCIAL
 3º bimestre de 2023 (Maio a Junho)

R\$ 1,00

PODER / ÓRGÃO	RESTOS A PAGAR PROCESSADOS E NÃO PROCESSADOS LIQUIDADOS EM EXERCÍCIOS ANTERIORES					RESTOS A PAGAR (INTRA-ORÇAMENTÁRIO (II))
	INSCRITOS		PAGOS (c)	CANCELADOS (d)	SALDO (e) = (a+b)-(c+d)	
	EM EXERCÍCIOS ANTERIORES (a)	EM 31 DE DEZ. EXERC. ANTERIOR (b)				
	0,00	0,00	0,00	0,00	0,00	0,00





RELATÓRIO RESUMIDO DA EXECUÇÃO ORÇAMENTÁRIA
 DEMONSTRATIVO DOS RESTOS A PAGAR
 POR PODER E ÓRGÃO
 ORÇAMENTOS FISCAL E DA SEGURIDADE SOCIAL
 3º bimestre de 2023 (maio a junho)

R\$ 1,00

PODER / ÓRGÃO	RESTOS A PAGAR NÃO PROCESSADOS						
	INSCRITOS		LIQUIDADOS (h)	PAGOS (i)	CANCELADOS (j)	SALDO (k) = (f+g)-(i+j)	SALDO TOTAL (l) = (e)+(k)
	EM EXERCÍCIOS ANTERIORES (f)	EM 31 DE DEZ. EXERC. ANTERIOR (g)					
RESTOS A PAGAR (INTRA-ORÇAMENTÁRIO (II))	0,00	0,00	0,00	0,00	0,00	0,00	0,00

FONTE: SISTEMA: Spec Informática - UNIDADE RESPONSÁVEL: Prefeitura Municipal de Altaneira - DATA DA EMISSÃO: 27/07/2023 - HORA DA EMISSÃO: 19:53:54

NOTAS:

	
FRANCISCO DARIOMAR RODRIGUES SOARES PREFEITO MUNICIPAL	INFOCONT ASSESSORIA CONTÁBIL MUNICIPAL CONTADOR
	
MARCIA MOURA EVANGELISTA Ordenadora de Despesas	GENIANA LINS DE SALES Controladora Geral

RREO - ANEXO 8 (LDB, Art. 72)

R\$ 1,00

RECEITAS RESULTANTE DE IMPOSTOS (Arts. 212 e 212-A da Constituição Federal)

RECEITA RESULTANTE DE IMPOSTOS (caput do art. 212 da Constituição)

	PREVISÃO ATUALIZADA (a)	RECEITAS REALIZADAS Até o bimestre (b)
1 - RECEITAS DE IMPOSTOS	1.446.000,00	757.401,43
1.1 - Receita resultante do imposto sobre a propriedade predial e territorial urbana - IPTU	32.000,00	28.698,59
1.2 - Receita resultante do imposto sobre transmissão inter vivos - ITBI	1.000,00	8.579,76
1.3 - Receita resultante do imposto sobre serviços de qualquer natureza - ISS	173.000,00	188.840,34
1.4 - Receita resultante do imposto de renda retido na fonte - IRRF	1.240.000,00	531.282,74
2 - RECEITA DE TRANSFERÊNCIAS CONSTITUCIONAIS E LEGAIS	27.941,479,00	12.949,993,32
2.1 - Cota parte do FPM	17.472,479,00	8.076,852,71
2.1.1 - Parcela referente à CF, art. 159, I, alínea b	16.277,479,00	8.076,852,71
2.1.2 - Parcela referente à CF, art. 159, I, alíneas d e e	1.195.000,00	0,00
2.2 - Cota parte do ICMS	10.120.000,00	4.631.968,87
2.3 - Cota parte IPI - Exportação	33.000,00	15.416,25
2.4 - Cota parte ITR	1.000,00	164,29
2.5 - Cota parte IPVA	315.000,00	225.591,20
2.6 - Cota parte IOF-ouro	0,00	0,00
2.7 - Compensações financeiras provenientes de impostos e transferências constitucionais	0,00	0,00

3 - TOTAL DA RECEITA RESULTANTE DE IMPOSTOS (1 + 2)

29.387.479,00 | 13.707.394,75

4 - TOTAL DESTINADO AO FUNDEB - 20% DE ((2.1.1) + (2.2) + (2.3) + (2.4) + (2.5) + (2.7))

5.293.800,00 | 2.589.998,35

5 - VALOR MÍNIMO A SER APLICADO ALÉM DO VALOR DESTINADO AO FUNDEB - 5% DE ((2.1.1) + (2.2) + (2.3) + (2.4) + (2.5) + (2.7)) + 25% DE ((1.1) + (1.2) + (1.3) + (1.4) + (2.1.2) + (2.6))

1.997.573,95 | 836.850,02

FUNDEB

RECEITAS RECEBIDAS DO FUNDEB DO EXERCÍCIO	PREVISÃO ATUALIZADA (a)	RECEITAS REALIZADAS Até o bimestre (b)
6 - RECEITAS RECEBIDAS DO FUNDEB	14.271.734,00	6.636.808,93
6.1 - FUNDEB - Impostos e Transferências de Impostos	7.861.682,00	3.840.559,09
6.1.1 - Principal	7.749.682,00	3.791.943,63
6.1.2 - Rendimentos de aplicação financeira	112.000,00	48.615,46
6.1.3 - Ressarcimento de Recursos do Fundeb	0,00	0,00
6.2 - FUNDEB - Complementação da União - VAAF	3.317.960,00	1.446.869,92
6.2.1 - Principal	3.317.960,00	1.446.869,92
6.2.2 - Rendimentos de aplicação financeira	0,00	0,00
6.2.3 - Ressarcimento de Recursos do Fundeb	0,00	0,00
6.3 - FUNDEB - Complementação da União - VAAT	2.897.872,00	1.349.379,92
6.3.1 - Principal	2.897.872,00	1.349.379,92
6.3.2 - Rendimentos de aplicação financeira	0,00	0,00
6.3.3 - Ressarcimento de Recursos do Fundeb	0,00	0,00
6.4 - FUNDEB - Complementação da União - VAAF	194.220,00	0,00
6.4.1 - Principal	194.220,00	0,00
6.4.2 - Rendimentos de aplicação financeira	0,00	0,00
6.4.3 - Ressarcimento de Recursos do Fundeb	0,00	0,00
7 - RESULTADO LÍQUIDO DAS TRANSFERÊNCIAS DO FUNDEB (6.1.1 - 4)	2.455.882,00	1.201.945,28
RECURSOS RECEBIDOS EM EXERCÍCIOS ANTERIORES E NÃO UTILIZADOS (SUPERÁVIT)		
VALOR		
8 - TOTAL DOS RECURSOS DE SUPERÁVIT		0,00
8.1 - SUPERÁVIT DO EXERCÍCIO IMEDIATAMENTE ANTERIOR		0,00
8.2 - SUPERÁVIT RESIDUAL DE OUTROS EXERCÍCIOS		0,00
9 - TOTAL DOS RECURSOS DO FUNDEB DISPONÍVEIS PARA UTILIZAÇÃO (6 + 8)		6.636.808,93

DESPESAS COM RECURSOS DO FUNDEB (Por área de atuação) 6	DOTAÇÃO ATUALIZADA (c)	DESPESAS EMPENHADAS Até o Bimestre (d)	DESPESAS LIQUIDADAS Até o Bimestre (e)	DESPESAS PAGAS Até o Bimestre (f)	DESPESAS PAGAS Até o Bimestre (f)	INSCR. EM RESTOS A PAGAR NÃO PROC. (SEM DISPONIB. DE CAIXA) (7) (h)	DESP. LIQUID./EMPE NHADAS EM VL SUP. RECEITA RECEBIDA NO EXERC. (9) (i)
10 - TOTAL DAS DESPESAS COM RECURSOS DO FUNDEB	14.695.330,80	9.320.491,15	7.048.968,32	5.339.364,11			
10.1 - PROFESSIONAIS DA EDUCAÇÃO BÁSICA	10.620.656,86	7.711.600,00	5.739.241,09	4.272.265,36			
10.1.1 - Educação infantil	1.829.219,80	1.824.500,00	1.462.570,23	1.097.319,32			
10.1.2 - Ensino Fundamental	8.507.937,06	5.656.000,00	4.142.787,95	3.077.261,12			
10.1.3 - Educação de Jovens e Adultos	283.500,00	231.100,00	133.882,91	97.684,92			
10.1.4 - Educação Especial	0,00	0,00	0,00	0,00			
10.1.5 - Administração Geral	0,00	0,00	0,00	0,00			
10.2 - OUTRAS DESPESAS	4.074.673,94	1.608.891,15	1.309.727,23	1.067.098,75			
10.2.1 - Educação infantil	822.234,60	0,00	0,00	0,00			
10.2.2 - Ensino Fundamental	3.250.419,34	1.608.891,15	1.309.727,23	1.067.098,75			
10.2.3 - Educação de Jovens e Adultos	2.000,00	0,00	0,00	0,00			
10.2.4 - Educação Especial	0,00	0,00	0,00	0,00			
10.2.5 - Administração Geral	0,00	0,00	0,00	0,00			
10.2.6 - Transporte (Escolar)	0,00	0,00	0,00	0,00			
10.2.7 - Outras	0,00	0,00	0,00	0,00			

DESPESAS CUSTEADAS COM RECEITAS DO FUNDEB RECEBIDAS NO EXERCÍCIO	DESPESAS EMPENHADAS Até o Bimestre (d)	DESPESAS LIQUIDADAS Até o Bimestre (e)	DESPESAS PAGAS Até o Bimestre (f)	INSCRITAS EM RESTOS A PAGAR NÃO PROCESSADAS (g)	INSCR. EM RESTOS A PAGAR NÃO PROC. (SEM DISPONIB. DE CAIXA) (7) (h)	DESP. LIQUID./EMPE NHADAS EM VL SUP. RECEITA RECEBIDA NO EXERC. (9) (i)
11 - TOTAL DAS DESPESAS CUSTEADAS COM RECURSOS DO FUNDEB RECEBIDAS NO EXERCÍCIO	9.636.537,95	7.365.015,12	5.655.410,91			2.999.729,02
11.1 - Total das despesas custeadas com FUNDEB - impostos e transferências de imp	7.274.991,15	5.234.609,64	3.849.697,74			3.434.432,06
11.2 - Total das despesas custeadas com FUNDEB - Complementação da União - VAAF	942.000,00	942.000,00	906.666,77			0,00
11.3 - Total das despesas custeadas com FUNDEB - Complementação da União - VAAT	1.419.546,80	1.188.405,48	899.046,80			70.166,88
11.4 - Total das despesas custeadas com FUNDEB - Complementação da União - VAAF	0,00	0,00	0,00			0,00
12 - Total das despesas do FUNDEB com profissionais de educação básica	7.711.600,00	5.739.241,09	4.272.265,36			0,00
13 - Total das despesas custeadas com FUNDEB - complementação da União - VAAT aplicadas na educação infantil	1.399.546,80	1.186.764,80	899.046,80			0,00

14 - Total das despesas custeadas com FUNDEB - complementação da União - VAAT aplicadas em Despesa de Capital | 316.046,80 | 316.046,80 | 316.046,80 | 0,00

INDICADORES - Art. 212-A, Inciso XI e Parágrafo 3º - Constituição Federal

INDICADOR	VALOR EXISTIDO (j)	VALOR APLICADO (k)	VALOR CONSIDERADO APÓS DEDUÇÕES (l)	% APLICADO (m)
15 - Mínimo de 70% do FUNDEB na remuneração dos profissionais da educação básica	4.645.766,25	5.739.241,09	5.739.241,09	86,48
16 - Percentual de 50% da complementação da União ao FUNDEB (VAAT) educação infantil	674.689,96	1.186.764,80	1.186.764,80	87,95
17 - Mínimo de 15% da complementação da União ao FUNDEB - VAAT em Despesas de Capital	202.406,99	316.046,80	316.046,80	23,42

INDICADOR - Art. 25, Parágrafo 3º - Lei nº 14.113, de 2020 - (Máximo de 10% de Superávit)3 | VALOR MÁXIMO PERMITIDO (n) | VALOR NÃO APLICADO (o) | VALOR NÃO APLICADO APÓS AJUSTE (p) | VALOR NÃO APLICADO EXCEDENTE AO MÁXIMO PERMITIDO (q) | % NÃO APLICADO (r)

18 - Total da receita recebida e não aplicada no exercício | 663.680,89 | 0,00 | 0,00 | 0,00 | 0,00

INDICADOR - Art. 25, Parágrafo 3º - Lei nº 14.113, de 2020 - (Aplicação do Superávit de Exercício Anterior)3

INDICADOR	VALOR SUPERÁVIT PERMITIDO NO EXERCÍCIO ANTERIOR (s)	VALOR NÃO APLICADO NO EXERCÍCIO ANTERIOR (t)	VALOR SUPERÁVIT APLICADO ATÉ O PRIMEIRO QUADRIMESTRE (u)	VALOR APLICADO APÓS O PRIMEIRO QUADRIMESTRE (v)	VALOR APLICADO ATÉ 1 QUADRIMESTRE QUE INTEGRARA O LIMITE CONSTITUCIONAL (x)
19 - Total das despesas custeadas com Superávit do FUNDEB	0,00	0,00	0,00	0,00	0,00
19.1 - Total das despesas custeadas com FUNDEB - impostos e transferências de impostos	0,00	0,00	0,00	0,00	0,00
19.2 - Total das Despesas custeadas com FUNDEB - complementação da União (VAAF + VAAT + VAAR)	0,00	0,00	0,00	0,00	0,00

DESPESAS COM MANUTENÇÃO E DESENVOLVIMENTO DO ENSINO - MDE - CUSTEADAS COM RECEITA DE IMPOSTOS (EXCETO FUNDEB)

DESPESAS COM AÇÕES TÍPICAS DE MDE - RECEITAS DE IMPOSTOS - EXCETO FUNDEB (Por Área de Atuação)6	DOTAÇÃO ATUALIZADA (c)	DESPESAS EMPENHADAS Até o Bimestre (d)	DESPESAS LIQUIDADAS Até o Bimestre (e)	DESPESAS PAGAS Até o Bimestre (f)
20 - TOTAL DAS DESPESAS COM AÇÕES TÍPICAS DE MDE CUSTEADAS COM RECEITAS DE IMPOSTOS	1.795.715,95	719.384,25	518.803,72	342.979,04
20.1 - Educação Infantil	67.000,00	10.524,44	10.524,44	9.794,44
20.2 - Ensino Fundamental	1.691.215,95	707.490,11	506.909,58	331.814,90
20.3 - Educação de Jovens e Adultos	3.500,00	1.369,70	1.369,70	1.369,70
20.4 - Educação Especial	31.500,00	0,00	0,00	0,00
20.5 - Administração Geral	0,00	0,00	0,00	0,00
20.6 - Transporte (Escolar)	0,00	0,00	0,00	0,00
20.7 - Outras	2.500,00	0,00	0,00	0,00

DESPESAS COM MANUTENÇÃO E DESENVOLVIMENTO DO ENSINO - MDE - CUSTEADAS COM RECEITA DE IMPOSTOS E COM RECURSOS DO FUNDEB

DESPESAS COM AÇÕES TÍPICAS DE MDE - RECEITAS DE IMPOSTOS E RECURSOS DO FUNDEB (Por Área de Atuação)6	DOTAÇÃO ATUALIZADA (c)	DESPESAS EMPENHADAS Até o Bimestre (d)	DESPESAS LIQUIDADAS Até o Bimestre (e)	DESPESAS PAGAS Até o Bimestre (f)
21 - TOTAL DAS DESPESAS COM AÇÕES TÍPICAS DE MDE CUSTEADAS COM RECEITAS DE IMPOSTOS E	16.489.546,75	10.355.922,20	7.883.818,84	5.998.389,95
21.1 - EDUCAÇÃO INFANTIL	2.718.474,40	2.151.071,24	1.789.141,47	1.423.160,56
21.1.1 - Creche	0,00	1.435.025,98	1.274.442,43	1.027.999,46
21.1.2 - Pré-escola	2.718.474,40	716.045,26	514.699,04	395.161,10
21.2 - ENSINO FUNDAMENTAL	13.771.072,35	8.204.850,96	6.094.677,37	4.575.229,39

APURAÇÃO DAS DESPESAS PARA FINS DE LIMITE MÍNIMO CONSTITUCIONAL

22 - (+) TOTAL DAS DESPESAS DE MDE CUSTEADAS COM RECURSOS DE IMPOSTOS = (L20(d ou e))	518.803,72
23 - (+) TOTAL DAS RECEITAS TRANSFERIDAS AO FUNDEB = (L4)	2.589.998,35
24 - (-) RECEITAS DO FUNDEB NÃO UTILIZADAS NO EXERCÍCIO, EM VALOR SUPERIOR A 10% = L(18q)	0,00
25 - (+) VALOR APLICADO ATÉ O PRIMEIRO QUADRIMESTRE QUE INTEGRARÁ O LIMITE CONSTITUCIONAL = L19.1(x)	0,00
26 - (-) RESTOS A PAGAR NÃO PROCESSADOS INSCRITOS NO EXERCÍCIO SEM DISPONIBILIDADE FINANCEIRA DE RECURSOS DE IMPOSTOS4	0,00

27 - (-) CANCELAMENTO, NO EXERCÍCIO, DE RESTOS A PAGAR INSCRITOS COM DISPONIBILIDADE FINANCEIRA DE RECURSOS DE IMPOSTOS VINCULADOS AO ENSINO
 = (130.1(af)) + (130.2(af))) | 0,00

28 - TOTAL DAS DESPESAS PARA FINS DE LIMITE ((22 + 23) - (24 + 25 - 26 - 27)) | 3.108.802,07

APURAÇÃO DO LIMITE MÍNIMO CONSTITUCIONAL(2 e 5)	VALOR EXIGIDO (z)	VALOR APLICADO (aa)	% APLICADO (ab)
---	-------------------	---------------------	-----------------

29 - APLICAÇÃO EM MDE SOBRE A RECEITA RESULTANTE DE IMPOSTOS | 3.426.848,69 | 3.108.802,07 | 22,68

RESTOS A PAGAR INSCRITOS EM EXERCÍCIOS ANTERIORES COM DISPONIBILIDADE FINANCEIRA DE RECURSOS DE IMPOSTOS E DO FUNDEB8	SALDO INICIAL (ac)	RP LIQUIDADOS (ad)	RP PAGOS (ae)	RP CANCELADOS (af)	SALDO FINAL (ag) = (ac) - (ae) - (af)
30 - RESTOS A PAGAR DE DESPESAS COM MDE	2.003.760,28	7.946,15	1.491.226,08	0,00	512.534,20
30.1 - Executadas com recursos de impostos e transferências de impostos	990.930,05	0,00	898.425,44	0,00	92.504,61
30.2 - Executadas com recursos do FUNDEB - Impostos	923.955,93	7.946,15	503.926,34	0,00	420.029,59
30.3 - Executadas com recursos do FUNDEB - complementação da União (VAAT + VAAF + VAAR)	88.874,30	0,00	88.874,30	0,00	0,00

OUTRAS INFORMAÇÕES PARA CONTROLE

RECEITAS ADICIONAIS PARA FINANCIAMENTO DO ENSINO	PREVISÃO ATUALIZADA (a)	RECEITAS REALIZADAS Até o Bimestre (b)
31 - TOTAL DAS RECEITAS ADICIONAIS PARA FINANCIAMENTO DO ENSINO	3.088.940,00	786.055,44
31.1 - RECEITAS DE TRANSFERÊNCIAS DO FNDE (INCLUINDO RENDIMENTOS DE APLICAÇÃO FINANCEIRA)	1.460.000,00	571.785,42
31.1.1 - Salário-Educação	334.000,00	177.995,88
31.1.2 - PDDE	1.000,00	0,00
31.1.3 - PNAE	406.000,00	203.065,45
31.1.4 - PNATE	605.000,00	37.609,76
31.1.5 - Outras transferências do FNDE	114.000,00	153.114,33
31.2 - RECEITAS DE TRANSFERÊNCIAS DE CONVÊNIO	1.379.940,00	99.999,00
31.3 - RECEITA DE ROYALTIES DESTINADOS À EDUCAÇÃO	249.000,00	114.271,02
31.4 - RECEITA DE OPERAÇÕES DE CRÉDITO VINCULADAS À EDUCAÇÃO	0,00	0,00
31.5 - OUTRAS RECEITAS PARA FINANCIAMENTO DO ENSINO	0,00	0,00

32 - TOTAL DAS OUTRAS DESPESAS COM EDUCAÇÃO	OUTRAS DESPESAS COM EDUCAÇÃO (por Área de Atuação)6			
	DOTAÇÃO ATUALIZADA (c)	DESPESAS EMPENHADAS Até o Bimestre (d)	DESPESAS LIQUIDADAS Até o Bimestre (e)	DESPESAS PAGAS Até o Bimestre (f)
32.1 - EDUCAÇÃO INFANTIL	9.366.906,21	3.033.317,94	2.770.698,71	2.031.288,03
32.2 - ENSINO FUNDAMENTAL	2.155.905,01	564.422,70	564.302,70	564.302,70
32.3 - ENSINO MÉDIO	6.753.501,20	2.465.978,46	2.203.479,23	1.464.068,55
32.4 - ENSINO SUPERIOR	0,00	0,00	0,00	0,00
32.5 - ENSINO PROFISSIONAL	102.250,00	0,00	0,00	0,00
32.6 - ENSINO DE JOVENS E ADULTOS	1.000,00	0,00	0,00	0,00
32.7 - EDUCAÇÃO ESPECIAL	354.250,00	2.916,78	2.916,78	2.916,78
32.8 - OUTRAS	0,00	0,00	0,00	0,00

33 - TOTAL GERAL DAS DESPESAS COM EDUCAÇÃO (10 + 20 + 32)	TOTAL GERAL DAS DESPESAS COM EDUCAÇÃO			
	DOTAÇÃO ATUALIZADA (c)	DESPESAS EMPENHADAS Até o Bimestre (d)	DESPESAS LIQUIDADAS Até o Bimestre (e)	DESPESAS PAGAS Até o Bimestre (f)
33.1 - Despesas Correntes	25.859.452,96	13.075.512,04	10.340.789,45	7.715.949,88
33.1.1 - Pessoa Ativo	19.529.474,41	10.948.285,14	8.213.562,55	5.949.505,30
33.1.2 - Pessoa Inativo	12.409.461,20	7.809.300,00	5.795.762,73	4.314.460,65
33.1.3 - Transferências às instituições comunitárias, confessionais ou filantrópicas sem fins lucrativos	0,00	0,00	0,00	0,00
33.1.4 - Outras Despesas Correntes	283.722,00	847,00	847,00	847,00
33.2 - Despesas de Capital	6.836.291,21	3.138.138,14	2.416.952,82	1.634.197,65
33.2.1 - Transferências às instituições comunitárias, confessionais ou filantrópicas sem fins lucrativos	6.329.978,55	2.127.226,90	2.127.226,90	1.766.444,58
33.2.2 - Outras Despesas de Capital	51.000,00	0,00	0,00	0,00
	6.278.978,55	2.127.226,90	2.127.226,90	1.766.444,58

34 - DISPONIBILIDADE FINANCEIRA EM 31 DE DEZEMBRO DE 2022	FUNDEB (ae)	SALÁRIO EDUCAÇÃO (af)
	601.742,69	0,00

34 - DISPONIBILIDADE FINANCEIRA EM 31 DE DEZEMBRO DE 2022

601.742,69

0,00

35 - (+)	INGRESSO DE RECURSOS ATÉ O BIMESTRE (Orçamentário)	6.636.808,93	177.995,88
36 - (-)	PAGAMENTOS EFETUADOS ATÉ O BIMESTRE (Orçamentário e restos a pagar)	6.248.211,55	172.790,54
37 - (=)	DISPONIBILIDADE FINANCEIRA ATÉ O BIMESTRE	990.340,07	5.205,34
38 - (+)	AJUSTES POSITIVOS (RETENÇÕES E OUTROS VALORES EXTRAORÇAMENTÁRIOS)	0,00	0,00
39 - (-)	AJUSTES NEGATIVOS (OUTROS VALORES EXTRAORÇAMENTÁRIOS)	0,00	0,00
40 - (=)	SALDO FINANCEIRO CONCILIADO(Saldo Bancário)	990.340,07	5.205,34

FONTE: SISTEMA: Aspec Informática - UNIDADE RESPONSÁVEL: Prefeitura Municipal de Altaneira - DATA DA EMISSÃO: 27/07/2023 - HORA DA EMISSÃO: 19:53:54

- 1 Os valores informados devem corresponder ao efetivamente transferido. Os percentuais correspondem ao disposto na legislação.
- 2 Limites mínimos anuais a serem cumpridos no encerramento do exercício.
- 3 Art. 25, parágrafo 3º. Lei 14.113/2020: Até 10% (dez por cento) dos recursos recebidos à conta dos Fundos, inclusive relativos à complementação da União, nos termos do parágrafo 2º do art. 16 desta Lei, poderão ser utilizados no primeiro quadrimestre do exercício imediatamente subsequente, mediante abertura de crédito adicional.
- 4 Os valores referentes à parcela dos restos a pagar inscritos sem disponibilidade financeira deverão ser informados somente no RREO do último bimestre do exercício.
- 5 Nos cinco primeiros bimestres do exercício o acompanhamento será feito com base na despesa liquidada. No último bimestre do exercício, o valor deverá corresponder ao total da despesa empenhada.
- 6 As linhas representam áreas de atuação e não correspondem exatamente as subfunções da Função Educação. As despesas classificadas nas demais subfunções típicas e nas subfunções atípicas deverão ser rateadas para essas áreas de atuação.
- 7 Valor inscrito em RPNP sem disponibilidade de caixa, que não será considerado na apuração dos indicadores e limites. Para as linhas 15, 16 e 17, deverá ser comparado o total inscrito em RPNP com a disponibilidade de caixa por fonte de recursos. Para a linha 14, deverá ser verificada a diferença entre a disponibilidade nas fontes do Fundeb e os RPNP referentes a essas despesas. Para a linha 18, deverá ser verificada a diferença entre as disponibilidades na fonte VAAE e os RPNP dessas despesas.
- 8 Controle da execução de restos a pagar considerados no cumprimento do limite mínimo dos exercícios anteriores.
- 9 Nesta coluna não devem ser informados valores inferiores a 0 (zero).
- 10 Essa coluna não deve conter percentual superior a 100%. Caso isso ocorra, em razão de valores informados na coluna (i), os percentuais devem ser ajustados para 100%.

FRANCISCO DARIOMAR RODRIGUES SOARES
 PREFEITO MUNICIPAL

INFOCONT ASSESSORIA CONTÁBIL MUNICIPAL
 CONTADOR

MARCIA MOURA EVANGELISTA
 Ordenadora de Despesas

GENIARA DOS SALES
 Controladora Geral

RREO - ANEXO XII (LC 141/2012, art.35)

R\$ 1,00

RECEITAS RESULTANTES DE IMPOSTOS E TRANSFERÊNCIAS CONSTITUCIONAIS E LEGAIS	PREVISÃO INICIAL	PREVISÃO ATUALIZADA (a)	RECEITAS REALIZADAS	
			ATÉ O BIMESTRE (b)	% (b/a)x100
RECEITA DE IMPOSTOS (1)	1.446.000,00	1.446.000,00	757.401,43	52,38
Receita resultante do Imposto Predial e Territorial Urbano - IPTU	32.000,00	32.000,00	28.698,59	89,68
Receita resultante do Imposto sobre Transmissão Inter Vivos - ITBI	1.000,00	1.000,00	8.579,76	857,98
Receita resultante do Imposto sobre serviços de qualquer natureza - ISS	173.000,00	173.000,00	188.840,34	109,16
Receita resultante do Imposto de Renda e Provento de qualquer natureza Retido na Fonte - IRRF	1.240.000,00	1.240.000,00	531.282,74	42,85
RECEITAS DE TRANSFERÊNCIAS CONSTITUCIONAIS E LEGAIS (II)	26.746.479,00	26.746.479,00	12.949.993,32	48,42
Cota Parte FPM	16.277.479,00	16.277.479,00	8.076.852,71	49,62
Cota Parte ITR	1.000,00	1.000,00	164,29	16,43
Cota Parte IPVA	315.000,00	315.000,00	225.591,20	71,62
Cota Parte ICMS	10.120.000,00	10.120.000,00	4.631.968,87	45,77
Cota Parte IPT - Exportação	33.000,00	33.000,00	15.416,25	46,72
Outras Transferências Compensações Financeiras Provenientes de Impostos e Transferências Constitucionais	0,00	0,00	0,00	0,00
TOTAL DAS RECEITAS RESULTANTES DE IMPOSTOS E TRANSFERÊNCIAS CONSTITUCIONAIS E LEGAIS (III) = I+II	28.192.479,00	28.192.479,00	13.707.394,75	48,62

DESPESAS COM AÇÕES E SERVIÇOS PÚBLICOS DE SAÚDE (ASPS) POR SUBFUNÇÕES E CATEGORIA ECONÔMICA	DOTAÇÃO INICIAL	DOTAÇÃO ATUALIZADA (c)	DESPESAS EMPENHADAS		DESPESAS LIQUIDADAS		DESPESAS PAGAS	
			ATÉ O BIMESTRE (d)	% (d/c)x100	ATÉ O BIMESTRE (e)	% (e/c)x100	ATÉ O BIMESTRE (f)	% (f/c)x100
ATENÇÃO BÁSICA (IV)	2.617.567,85	4.349.941,85	3.730.889,26	85,77	2.877.578,91	66,15	2.059.394,76	47,34
Despesas Correntes	2.611.409,85	4.333.783,85	3.730.889,26	86,09	2.877.578,91	66,40	2.059.394,76	47,52
Despesas de Capital	16.158,00	16.158,00	0,00	0,00	0,00	0,00	0,00	0,00
ASSISTÊNCIA HOSPITALAR E AMBULATORIAL (V)	1.589.554,00	1.079.304,00	834.988,71	77,36	254.670,08	23,60	116.667,89	10,81
Despesas Correntes	1.589.554,00	1.079.304,00	834.988,71	77,36	254.670,08	23,60	116.667,89	10,81
Despesas de Capital	0,00	0,00	0,00	0,00	0,00	0,00	0,00	0,00
SUporte Profilático e Terapêutico (VI)	18.000,00	18.000,00	0,00	0,00	0,00	0,00	0,00	0,00
Despesas Correntes	18.000,00	18.000,00	0,00	0,00	0,00	0,00	0,00	0,00
Despesas de Capital	0,00	0,00	0,00	0,00	0,00	0,00	0,00	0,00
VIGILÂNCIA SANITÁRIA (VII)	2.000,00	2.000,00	0,00	0,00	0,00	0,00	0,00	0,00
Despesas Correntes	2.000,00	2.000,00	0,00	0,00	0,00	0,00	0,00	0,00
Despesas de Capital	0,00	0,00	0,00	0,00	0,00	0,00	0,00	0,00

[Handwritten signatures and initials]

RELATÓRIO RESUMIDO DA EXECUÇÃO ORÇAMENTÁRIA
 DEMONSTRATIVO DAS RECEITAS E DESPESAS COM
 AÇÕES E SERVIÇOS PÚBLICOS DE SAÚDE
 ORÇAMENTOS FISCAL E DA SEGURIDADE SOCIAL
 3º bimestre de 2023 (Maio a Junho)

VIGILÂNCIA EPIDEMIOLÓGICA (VIII)	1.250,00	1.250,00	0,00	0,00	0,00	0,00	0,00	0,00
Despesas Correntes	1.250,00	1.250,00	0,00	0,00	0,00	0,00	0,00	0,00
Despesas de Capital	0,00	0,00	0,00	0,00	0,00	0,00	0,00	0,00
ALIMENTAÇÃO E NUTRIÇÃO (IX)	0,00	0,00	0,00	0,00	0,00	0,00	0,00	0,00
Despesas Correntes	0,00	0,00	0,00	0,00	0,00	0,00	0,00	0,00
Despesas de Capital	0,00	0,00	0,00	0,00	0,00	0,00	0,00	0,00
OUTRAS SUBFUNÇÕES (X)	0,00	0,00	0,00	0,00	0,00	0,00	0,00	0,00
Despesas Correntes	0,00	0,00	0,00	0,00	0,00	0,00	0,00	0,00
Despesas de Capital	0,00	0,00	0,00	0,00	0,00	0,00	0,00	0,00
TOTAL (XI)=(IV+V+VI+VII+VIII+IX+X)	4.238.371,85	5.450.495,85	4.565.877,97	83,77	3.132.248,99	57,47	2.176.062,65	39,92

APURAÇÃO DO CUMPRIMENTO DO LIMITE MÍNIMO PARA APLICAÇÃO EM ASPs

	DESPESAS EMPENHADAS (d)	DESPESAS LIQUIDADAS (e)	DESPESAS PAGAS (f)
Total das Despesas com ASPs (XII)=(XI)	4.565.877,97	3.132.248,99	2.176.062,65
(-) Restos a Pagar Não Processados inscritos indevidamente no exercício sem disponibilidade financeira (XIII)	0,00	0,00	0,00
(-) Despesas Custeadas com Recursos Vinculados à Parcela do Percentual Mínimo que não foi Aplicada em ASPs em Exercícios Anteriores (XIV)	0,00	0,00	0,00
(-) Despesas Custeadas com Disponibilidade de Caixa Vinculada aos Restos a Pagar Cancelados (XV)	0,00	0,00	0,00

(=) VALOR APLICADO EM ASPs (XVI) = (XII - XIII - XIV - XV) | 4.565.877,97 | 3.132.248,99 | 2.176.062,65 |

Despesa mínima a ser aplicada em ASPs (XVII) = (III) x 15% (LC 141/2012) | 2.056.109,21

Despesa mínima a ser aplicada em ASPs (XVIII) = (III) x 0,00% (Lei Orgânica Municipal) | 0,00

Diferença entre o Valor Aplicado e a Despesa mínima a ser Aplicada (XVIII) = (XVI (d ou e) - XVII) | 1.076.139,78

Limite não Cumprido (XIX) = (XVIII) (quando valor for inferior a zero) | 0,00

PERCENTUAL DA RECEITA DE IMPOSTOS E TRANSFERÊNCIAS CONSTITUCIONAIS E LEGAIS APLICADO EM ASPs (XVI / III) * 100 (mínimo de 15% conforme LC nº 141/2012 ou % da Lei Orgânica Municipal) | 22,85

CONTROLE DO VALOR REFERENTE AO PERCENTUAL MÍNIMO NÃO CUMPRIDO EM EXERCÍCIOS ANTERIORES PARA

LIMITE NÃO CUMPRIDO

FINIS DE APLICAÇÃO DOS RECURSOS VINCULADOS CONFORME ARTIGOS 25 E 26 DA LC 141/2012

SALDO INICIAL

Despesas Custeadas no Exercício de Referência

SALDO FINAL (não aplicado) | 1

	(h)	Empenhadas (i)	Liquidadas (j)	Pagas (k)	(l)=(h-i ou j)
Diferença de limite não cumprido em 2023	0,00	0,00	0,00	0,00	0,00
Diferença de limite não cumprido em 2022	0,00	0,00	0,00	0,00	0,00
Diferença de limite não cumprido em Exercícios Anteriores	0,00	0,00	0,00	0,00	0,00
TOTAL DA DIFERENÇA DE LIMITE NÃO CUMPRIDO EM EXERCÍCIOS ANTERIORES (XX)	0,00	0,00	0,00	0,00	0,00

EXECUÇÃO DE RESTOS A PAGAR

EXERCÍCIO DO EMPENHO	Valor Mínimo p/aplicação em ASPs (m)	Valor aplicado em ASPs no exercício (n)	Valor aplicado além do limite mínimo (o)=(n-m) se < 0 então (o) = 0	Total inscrito em RP no exercício (p)	RNP Inscritos Indevidamente no exercício sem Disponibilidade Financeira (q)=(XIIIId)	Valor inscrito em RP considerado no limite (r)=(p-(o+q)) se < 0, (r)=0	Total de RP pagos (s)	Total de RP a pagar (t)	Total de RP cancelados ou prescritos (u)	Diferença entre valor aplicado além do limite e o total de RP cancelados (v)=(o+q)-u
Empenhos de 2023	0,00	0,00	0,00	0,00	0,00	0,00	0,00	0,00	0,00	0,00
Empenhos de 2022	0,00	0,00	0,00	0,00	0,00	0,00	0,00	0,00	0,00	0,00
Empenhos de 2021	0,00	0,00	0,00	0,00	0,00	0,00	0,00	0,00	0,00	0,00
Empenhos de 2020	0,00	0,00	0,00	0,00	0,00	0,00	0,00	0,00	0,00	0,00
Empenhos de 2019 e anteriores	0,00	0,00	0,00	0,00	0,00	0,00	0,00	0,00	0,00	0,00

TOTAL DOS RESTOS A PAGAR CANCELADOS OU PRESCRITOS ATÉ O FINAL DO EXERCÍCIO ATUAL QUE AFETARAM O CUMPRIMENTO DO LIMITE (XXI)

TOTAL DOS RESTOS A PAGAR CANCELADOS OU PRESCRITOS ATÉ O FINAL DO EXERCÍCIO ANTERIOR QUE AFETARAM O CUMPRIMENTO DO LIMITE (XXII)

TOTAL DOS RESTOS A PAGAR CANCELADOS OU PRESCRITOS NO EXERCÍCIO ATUAL QUE AFETARAM O CUMPRIMENTO DO LIMITE (XXIII) = (XXI - XXII)

CONTROLE DE RESTOS A PAGAR CANCELADOS OU PRESCRITOS CONSIDERADOS PARA FINS DE APLICAÇÃO DA DISPONIBILIDADE DE CAIXA CONFORME ARTIGO 24 Parágrafo 1º e 2º DA LC 141/2012	LIMITE NÃO CUMPRIDO									
	SALDO INICIAL (#)	Despesas custeadas no Exercício de Referência			SALDO FINAL (não aplicado)1 (aa)=(w-(x ou y))					
		Empenhadas (x)	Liquidadas (y)	Pagas (z)						
Restos a pagar cancelados ou prescritos em 2023 a serem compensados (XXIV)	0,00	0,00	0,00	0,00	0,00					
Restos a pagar cancelados ou prescritos em 2022 a serem compensados (XXV)	0,00	0,00	0,00	0,00	0,00					
Restos a pagar cancelados ou prescritos em exercícios anteriores a serem compensados (XXVI)	0,00	0,00	0,00	0,00	0,00					
TOTAL DE RESTOS A PAGAR CANCELADOS OU PRESCRITOS A COMPENSAR (XXVII)	0,00	0,00	0,00	0,00	0,00					
RECEITAS ADICIONAIS PARA O FINANCIAMENTO DA SAÚDE NÃO COMPUTADAS NO CÁLCULO DO MÍNIMO	PREVISÃO INICIAL	PREVISÃO ATUALIZADA (c)	RECEITAS REALIZADAS							
			ATÉ O BIMESTRE (d)	% (d/c)*100						
RECEITAS DE TRANSFERÊNCIAS PARA A SAÚDE (XXVIII)	2.713.000,00	2.713.000,00	1.883.239,78	69,42						
Provenientes da União	2.681.000,00	2.681.000,00	1.883.239,78	70,24						
Provenientes do Estado	24.000,00	24.000,00	0,00	0,00						
Provenientes de outros Municípios	8.000,00	8.000,00	0,00	0,00						
RECEITAS DE OPERAÇÕES DE CRÉDITO INTERNAS E EXTERNAS VINCULADAS À SAÚDE (XXIX)	0,00	0,00	0,00	0,00						
OUTRAS RECEITAS (XXX)	83.000,00	83.000,00	38.090,36	45,89						
TOTAL DE RECEITAS ADICIONAIS PARA FINANCIAMENTO DA SAÚDE (XXXI)=(XXVIII+XXIX+XXX)	2.796.000,00	2.796.000,00	1.921.330,14	68,72						
DESPESAS COM SAÚDE POR SUBFUNÇÕES E CATEGORIA ECONÔMICA NÃO COMPUTADAS NO CÁLCULO DO MÍNIMO	DOTAÇÃO INICIAL	DOTAÇÃO ATUALIZADA (c)	DESPESAS EMPENHADAS			DESPESAS LIQUIDADAS			DESPESAS PAGAS	
			ATÉ O BIMESTRE (d)	% (d/c)*100	ATÉ O BIMESTRE (e)	% (e/c)*100	ATÉ O BIMESTRE (f)	% (f/c)*100		
ATENÇÃO BÁSICA (XXXII)	2.169.784,00	2.403.784,00	1.269.151,17	57,80	731.597,70	30,44	576.640,66	23,99		
Despesas Correntes	1.744.274,00	2.058.274,00	1.243.153,17	60,40	731.597,70	35,54	576.640,66	28,02		
Despesas de Capital	425.510,00	345.510,00	25.998,00	7,52	0,00	0,00	0,00	0,00		
ASSISTÊNCIA HOSPITALAR E AMBULATORIAL (XXXIII)	1.065.789,00	881.779,00	555.689,52	63,02	554.089,52	62,84	476.230,13	54,01		
Despesas Correntes	272.750,00	185.500,00	130.000,00	70,08	128.400,00	69,22	50.540,61	27,25		
Despesas de Capital	793.039,00	696.279,00	425.689,52	61,14	425.689,52	61,14	425.689,52	61,14		
SUPOORTE PROFILÁTICO E TERAPÊUTICO (XXXIV)	1.000,00	1.000,00	0,00	0,00	0,00	0,00	0,00	0,00		

[Handwritten signatures and initials]

RELATÓRIO RESUMIDO DA EXECUÇÃO ORÇAMENTÁRIA
 DEMONSTRATIVO DAS RECEITAS E DESPESAS COM
 AÇÕES E SERVIÇOS PÚBLICOS DE SAÚDE
 ORÇAMENTOS FISCAL E DA SEGURIDADE SOCIAL
 3º bimestre de 2023 (Maio a Junho)

Despesas Correntes	1.000,00	1.000,00	0,00	0,00	0,00	0,00	0,00	0,00	0,00
Despesas de Capital	0,00	0,00	0,00	0,00	0,00	0,00	0,00	0,00	0,00
VIGILANCIA SANITÁRIA (XXXV)	0,00	0,00	0,00	0,00	0,00	0,00	0,00	0,00	0,00
Despesas Correntes	0,00	0,00	0,00	0,00	0,00	0,00	0,00	0,00	0,00
Despesas de Capital	0,00	0,00	0,00	0,00	0,00	0,00	0,00	0,00	0,00
VIGILANCIA EPIDEMIOLÓGICA (XXXVI)	578.300,00	798.540,00	383.800,00	48,06	287.493,71	36,00	222.802,81	27,90	27,90
Despesas Correntes	546.300,00	766.540,00	383.800,00	50,07	287.493,71	37,51	222.802,81	29,07	29,07
Despesas de Capital	32.000,00	32.000,00	0,00	0,00	0,00	0,00	0,00	0,00	0,00
ALIMENTAÇÃO E NUTRIÇÃO (XXXVII)	0,00	0,00	0,00	0,00	0,00	0,00	0,00	0,00	0,00
Despesas Correntes	0,00	0,00	0,00	0,00	0,00	0,00	0,00	0,00	0,00
Despesas de Capital	0,00	0,00	0,00	0,00	0,00	0,00	0,00	0,00	0,00
OUTRAS SUBFUNÇÕES (XXXVIII)	0,00	0,00	0,00	0,00	0,00	0,00	0,00	0,00	0,00
Despesas Correntes	0,00	0,00	0,00	0,00	0,00	0,00	0,00	0,00	0,00
Despesas de Capital	0,00	0,00	0,00	0,00	0,00	0,00	0,00	0,00	0,00
TOTAL DAS DESPESAS NÃO COMPUTADAS NO CÁLCULO DO MÍNIMO (XXXIX)=(XXXVI+XXXVII+XXXVIII+XXXIX+XXXV+XXXVI+XXXVII+XXXVIII)	3.814.873,00	4.085.103,00	2.208.640,69	54,07	1.573.180,93	38,51	1.275.673,60	31,23	

DESPESAS TOTAIS COM SAÚDE EXECUTADAS COM RECURSOS PRÓPRIOS E COM RECURSOS TRANSFERIDOS DE OUTROS ENTES	DOTAÇÃO INICIAL	DOTAÇÃO ATUALIZADA (c)	DESPESAS EMPENHADAS		DESPESAS LIQUIDADAS		DESPESAS PAGAS	
			ATÉ O BIMESTRE (d)	% (d/c)x100	ATÉ O BIMESTRE (e)	% (e/c)x100	ATÉ O BIMESTRE (f)	% (f/c)x100
ATENÇÃO BÁSICA (XL)=(IV + XXXII)	4.797.351,85	6.753.725,85	5.000.040,43	74,03	3.609.176,61	53,44	2.636.035,42	39,03
ASSISTÊNCIA HOSPITALAR E AMBULATORIAL (XLI)=(V + XXXIII)	2.655.343,00	1.961.083,00	1.390.678,23	70,91	808.759,60	41,24	592.898,02	30,23
SUORTE PROFISSIONAL E TERAPÊUTICO (XLII)=(VI + XXXIV)	19.000,00	19.000,00	0,00	0,00	0,00	0,00	0,00	0,00
VIGILANCIA SANITÁRIA (XLIII)=(VII + XXXV)	2.000,00	2.000,00	0,00	0,00	0,00	0,00	0,00	0,00
VIGILANCIA EPIDEMIOLÓGICA (XLIV)=(VIII + XXXVI)	579.550,00	799.790,00	383.800,00	47,99	287.493,71	35,95	222.802,81	27,86
ALIMENTAÇÃO E NUTRIÇÃO (XLV)=(IX + XXXVII)	0,00	0,00	0,00	0,00	0,00	0,00	0,00	0,00
OUTRAS SUBFUNÇÕES (XLVI)=(X + XXXVIII)	0,00	0,00	0,00	0,00	0,00	0,00	0,00	0,00
TOTAL DAS DESPESAS COM SAÚDE (XLVII)=(XI + XXXIX)	8.053.244,85	9.535.598,85	6.774.518,66	71,04	4.705.429,92	49,35	3.451.736,25	36,20

FONTE: SISTEMA: Aspec Informática - UNIDADE RESPONSÁVEL: Prefeitura Municipal de Altaeireira - DATA DA EMISSÃO: 27/07/2023 - HORA DA EMISSÃO: 19:53:54

Notas:

(1) Nos cinco primeiros bimestres do exercício, o acompanhamento será feito com base na despesa liquidada.

No último bimestre do exercício, o valor deverá corresponder ao total da despesa empenhada.

(2) Até o exercício de 2018, o controle da execução dos restos a pagar considerava apenas os valores dos restos a pagar não processados (regra antiga).
A partir do exercício de 2019, o controle da execução dos restos a pagar considera os restos a pagar processados e não processados (regra nova).


FRANCISCO DARIOMAR RODRIGUES SOARES
PREFEITO MUNICIPAL


INFOCONT ASSESSORA CONTÁBIL MUNICIPAL
CONTADOR


MARCIMOURE EVANGELISTA
Ordenadora de Despesas


GENARA LINS DE SALES
Controladora geral

RREO - Anexo 13 (Lei no. 11.079 de 30.12.2004, arts 22,25 e 28)

R\$ 1,00


IMPACTOS DAS CONTRATAÇÕES DE PPP	SALDO TOTAL EM		SALDO FINAL EM 2023																	
	31 DE DEZEMBRO DO EXERCÍCIO ANTERIOR	EXERCÍCIO ANTERIOR	Até o bimestre																	
TOTAL DE ATIVOS	0,00	0,00	0,00	0,00	0,00	0,00	0,00	0,00	0,00	0,00	0,00	0,00	0,00	0,00	0,00	0,00	0,00	0,00	0,00	
Ativos constituídos pela SPE	0,00	0,00	0,00	0,00	0,00	0,00	0,00	0,00	0,00	0,00	0,00	0,00	0,00	0,00	0,00	0,00	0,00	0,00	0,00	0,00
TOTAL DE PASSIVOS	0,00	0,00	0,00	0,00	0,00	0,00	0,00	0,00	0,00	0,00	0,00	0,00	0,00	0,00	0,00	0,00	0,00	0,00	0,00	0,00
Obrigações decorrentes de ativos constituídos pela SPE	0,00	0,00	0,00	0,00	0,00	0,00	0,00	0,00	0,00	0,00	0,00	0,00	0,00	0,00	0,00	0,00	0,00	0,00	0,00	0,00
Provisões de PPP	0,00	0,00	0,00	0,00	0,00	0,00	0,00	0,00	0,00	0,00	0,00	0,00	0,00	0,00	0,00	0,00	0,00	0,00	0,00	0,00
Outros passivos	0,00	0,00	0,00	0,00	0,00	0,00	0,00	0,00	0,00	0,00	0,00	0,00	0,00	0,00	0,00	0,00	0,00	0,00	0,00	0,00
ATOS POTENCIAIS PASSIVOS	0,00	0,00	0,00	0,00	0,00	0,00	0,00	0,00	0,00	0,00	0,00	0,00	0,00	0,00	0,00	0,00	0,00	0,00	0,00	0,00
Obrigações contratuais	0,00	0,00	0,00	0,00	0,00	0,00	0,00	0,00	0,00	0,00	0,00	0,00	0,00	0,00	0,00	0,00	0,00	0,00	0,00	0,00
Riscos não provisionados	0,00	0,00	0,00	0,00	0,00	0,00	0,00	0,00	0,00	0,00	0,00	0,00	0,00	0,00	0,00	0,00	0,00	0,00	0,00	0,00
Garantias concedidas	0,00	0,00	0,00	0,00	0,00	0,00	0,00	0,00	0,00	0,00	0,00	0,00	0,00	0,00	0,00	0,00	0,00	0,00	0,00	0,00
Outros Passivos Contingentes	0,00	0,00	0,00	0,00	0,00	0,00	0,00	0,00	0,00	0,00	0,00	0,00	0,00	0,00	0,00	0,00	0,00	0,00	0,00	0,00

DESPESAS DE PPP	EXERCÍCIO ANTERIOR	EXERCÍCIO CORRENTE(2023)	<2024>	<2025>	<2026>	<2027>	<2028>	<2029>	<2030>	<2031>	<2032>
DO ENTE FEDERADO, EXCETO ESTATAIS NÃO DEPENDENTES											
(I) = (I.1 + I.2)	0,00	0,00									
Contratadas (I.1)	0,00	0,00									
A Contratar (I.2)	0,00	0,00									
DAS ESTATAIS NÃO-DEPENDENTES (II) = (II.1 + II.2)	0,00	0,00									
Contratadas (II.1)	0,00	0,00									
A Contratar (II.2)	0,00	0,00									
TOTAL DAS DESPESAS DE PPP (III) = (I + II)	0,00	0,00									
RECEITA CORRENTE LÍQUIDA (RCL) (IV)	42.065.354,65	43.038.462,67									
TOTAL DAS DESPESAS CONSIDERADAS PARA O LIMITE (I)	0,00	0,00									
TOTAL DAS DESPESAS CONSIDERADAS PARA O LIMITE / RCL (%)	0,00	0,00									

FONTE: SISTEMA: Aspect Informática - UNIDADE RESPONSÁVEL: Prefeitura Municipal de Altaeireira - DATA DA EMISSÃO: 27/07/2023 - HORA DA EMISSÃO: 19:53:54
NOTA:


FRANCISCO DARIOMAR RODRIGUES SOARES
PREFEITO MUNICIPAL


INFOCONT ASSESSORIA CONTÁBIL MUNICIPAL
CONTRADOR


MARCIA MOURA EVANGELISTA
Ordenadora de Despesas


GENIARA LINS DE SALES
Controladora Geral

RREO - Anexo 14 (LRF, Art. 48)

R\$ 1,00

BALANÇO ORÇAMENTÁRIO	Até o bimestre
RECEITAS	
Previsão Inicial	58.000.000,00
Previsão Atualizada	58.000.000,00
Receitas Realizadas	21.477.158,37
Deficit Orçamentário	2.166.577,78
Saldos de Exercícios Anteriores (utilizados para créditos adicionais)	0,00
DESPESAS	
Despesa Empenhada	58.000.000,00
Despesa Liquidada	58.000.000,00
Despesa Empenhada	31.341.011,63
Despesa Liquidada	23.643.736,15
Despesa Paga	17.836.565,57
Superávit Orçamentário	0,00
DESPESAS POR FUNÇÃO/SUBFUNÇÃO	
	Até o bimestre
Despesas Empenhadas	31.341.011,63
Despesas Liquidadas	23.643.736,15
RECEITA CORRENTE LÍQUIDA - RCL	
	Até o bimestre
Receita Corrente Líquida	43.038.462,67
Receita Corrente Líquida Ajustada para Cálculo dos Limites de Endividamento	42.088.462,67
Receita Corrente Líquida Ajustada para Cálculo dos Limites da Despesa com Pessoal	42.088.462,67
RECEITAS E DESPESAS DOS REGIME PRÓPRIO DE PREVIDÊNCIA DOS SERVIDORES	
	Até o bimestre
Fundo em Capitalização (PLANO PREVIDENCIÁRIO)	
Receitas Previdenciárias Realizadas	0,00
Despesas Previdenciárias Empenhadas	0,00
Despesas Previdenciárias Liquidadas	0,00
Despesas Previdenciárias Pagas	0,00
Resultado Previdenciário	0,00
Fundo em Reparação (PLANO FINANCEIRO)	0,00
Receitas Previdenciárias Realizadas	0,00

RELATÓRIO RESUMIDO DA EXECUÇÃO ORÇAMENTÁRIA
 DEMONSTRATIVO SIMPLIFICADO DO REL. RESUMIDO DA EXECUÇÃO ORÇAMENTÁRIA
 ORÇAMENTOS FISCAL E DA SEGURIDADE SOCIAL
 3º bimestre de 2023 (Mato a Junho)

Despesas Previdenciárias Empenhadas	0,00
Despesas Previdenciárias Liquidadas	0,00
Despesas Previdenciárias Pagas	0,00
Resultado Previdenciário	0,00

RESULTADOS PRIMÁRIO E NOMINAL	Meta fixada no Anexo de Metas Fiscais da LDO (a)	Resultado apurado até o bimestre (b)	% em relação (b/a)
Resultado Primário (sem RPPS) - Acima da linha	-1.870.968,20	464.661,01	-24,84 %
Resultado Nominal (sem RPPS) - Acima da linha	1.688.446,70	793.098,29	46,97 %

RESTOS A PAGAR POR PODER E MINISTÉRIO PÚBLICO	Inscrição	Cancelamento até o bimestre	Pagamento até o bimestre	Saldo a pagar
RESTOS A PAGAR PROCESSADOS				
Poder Executivo	5.427.424,96	45.531,07	3.284.612,87	2.097.281,02
Poder Legislativo	5.381.893,89	0,00	3.284.612,87	2.097.281,02
Poder Judiciário	45.531,07	45.531,07	0,00	0,00
Ministério Público	0,00	0,00	0,00	0,00
Defensoria Pública	0,00	0,00	0,00	0,00
RESTOS A PAGAR NÃO PROCESSADOS				
Poder Executivo	390.843,25	83.008,07	115.566,32	192.268,86
Poder Legislativo	224.827,11	0,00	75.035,25	149.791,86
Poder Judiciário	166.016,14	83.008,07	40.531,07	42.477,00
Ministério Público	0,00	0,00	0,00	0,00
Defensoria Pública	0,00	0,00	0,00	0,00
TOTAL	5.818.268,21	128.539,14	3.400.179,19	2.289.549,88







RELATÓRIO RESUMIDO DA EXECUÇÃO ORÇAMENTÁRIA
 DEMONSTRATIVO SIMPLIFICADO DO REL. RESUMIDO DA EXECUÇÃO ORÇAMENTÁRIA
 ORÇAMENTOS FISCAL E DA SEGURIDADE SOCIAL
 3º bimestre de 2023 (Mato a Junho)

DESPESAS COM MANUTENÇÃO E DESENVOLVIMENTO DO ENSINO	Valor Apurado Até o Bimestre	Limites Constitucionais Anuais	
		% Mínimo a Aplicar no Exercício	% Aplicado Até o Bimestre
Mínimo Anual de < 25% > das Receitas de Impostos na Manutenção e Desenvolvimento do Ensino	3.108.802,07	25%	22,68
Mínimo Anual de 70% do FUNDEB na Remuneração dos Profissionais da Educação Básica	5.739.241,09	70%	86,48
Percentual de 50% da Complementação da União ao FUNDEB (VAAT) na Educação Infantil	1.186.764,80	50%	87,95
Mínimo de 15% da Complementação da União ao FUNDEB (VAAT) em Despesa de Capital	316.046,80	15%	23,42

RECEITAS DE OPERAÇÕES DE CRÉDITO E DESPESAS DE CAPITAL	Valor Apurado no Exercício	Saldo não realizado
Receitas de Operações de Crédito		
Despesa de Capital Líquida		

PROJEÇÃO ATUARIAL DOS REGIMES DE PREVIDÊNCIA	100º EXERCÍCIO			200º EXERCÍCIO			350º EXERCÍCIO		
	EXERCÍCIO	EXERCÍCIO	EXERCÍCIO	EXERCÍCIO	EXERCÍCIO	EXERCÍCIO	EXERCÍCIO	EXERCÍCIO	EXERCÍCIO
Fundo em Capitalização (Plano Previdenciário)									
Receitas Previdenciárias									
Despesas Previdenciárias									
Resultado Previdenciário									
Fundo em Repartição (Plano Financeiro)									
Receitas Previdenciárias									
Despesas Previdenciárias									
Resultado Previdenciário									

RECEITA DA ALIENAÇÃO DE ATIVOS E APLICAÇÃO DOS RECURSOS	Valor Apurado no Exercício	Saldo a Realizar
Receitas da Alienação de Ativos		
Aplicação dos Recursos da Alienação de Ativos		



RELATÓRIO RESUMIDO DA EXECUÇÃO ORÇAMENTÁRIA
DEMONSTRATIVO SIMPLIFICADO DO REL. RESUMIDO DA EXECUÇÃO ORÇAMENTÁRIA
ORÇAMENTOS FISCAL E DA SEGURIDADE SOCIAL
3º bimestre de 2023 (Mato a Junho)

DESPESAS COM AÇÕES E SERVIÇOS PÚBLICOS DE SAÚDE

Despesas com Ações e Serviços Públicos de Saúde executadas com recursos de impostos	Valor Apurado Até o Bimestre	Limite Constitucional Anual	
		% Mínimo a Aplicar no Exercício	% Aplicado Até o Bimestre
	3.132.248,99	15,00 %	22,85 %

DESPESAS DE CARÁTER CONTINUADO DERIVADAS DE PPP | Valor Apurado no Exercício Corrente

Total das Despesas Consideradas para o Limite / RCL (%) |

FONTE: SISTEMA: Aspec Informática - UNIDADE RESPONSÁVEL: Prefeitura Municipal de Ataneira - DATA DA EMISSÃO: 27/07/2023 - HORA DA EMISSÃO: 19:53:54

FRANCISCO DARIOMAR RODRIGUES SOARES
PREFEITO MUNICIPAL

INFOCONT ASSESSORIA CONTÁBIL MUNICIPAL
CONTEADOR

MARCIA MOURA EVANGELISTA
Ordenadora de Despesas

GENIARA LINS DE SALES
Controladora Geral