


Altaneira(CE)., 04 de Outubro de 2012.

Senhor Presidente,

De conformidade com o preceituado no artigo 7º da Instrução Normativa 003/2000, com redação alterada pela Instrução Normativa n.º 01/2007, e novamente alterada pelo Art. 4º da Instrução Normativa n.º 02/2008, deste Colendo Tribunal de Contas dos Municípios do Estado do Ceará e em consonância com o constante na Lei Complementar 101/2000, encaminhamos em formato eletrônico, para apreciação de Vossa Excelência e dos demais, o **Relatório Resumido da Execução Orçamentária – R.R.E.O., relativo ao 4º Bimestre de 2012** desta Municipalidade e sua respectiva certidão de publicação, nos termos da Constituição Estadual e da decisão do STJ, proferida no recurso especial n.º 105.232(96/0056484-5/CEARÁ).

No ensejo da oportunidade, apresentamos a Vossa Excelência e aos demais membros dessa Casa nossos protestos de elevada estima e consideração.

Atenciosamente,



Joaquim Soares Neto  
Prefeito Municipal de Altaneira

Exmo. Sr.


Manoel Beserra Veras.

DD. Presidente do Tribunal de Contas dos Municípios do Ceará – TCM  
Fortaleza – CE.

## CERTIDÃO DE PUBLICAÇÃO

Para os devidos fins de prova junto ao Tribunal de Contas dos Municípios do Ceará – TCM, em especial para atendimento das exigências da Instrução Normativa n.º 03/2000 do TCM/CE., **CERTIFICAMOS** que o **Relatório Resumido da Execução Orçamentária – R.R.E.O.**, relativo ao **4º Bimestre de 2012**, foi publicado através de afixação em FLANELÓGRAFO na sede desta prefeitura em 26/09/2012, como também divulgado através do site do município: [www.altaneira.ce.gov.br](http://www.altaneira.ce.gov.br) e da Secretaria do Tesouro Nacional – STN através do site: [http://www.stn.fazenda.gov.br/estados\\_municipios/sistn.asp](http://www.stn.fazenda.gov.br/estados_municipios/sistn.asp), cumprindo assim as determinações da Lei Complementar 101/2000 (Lei de Responsabilidade Fiscal), nos termos do Art. 48, como também da Constituição Estadual e da decisão do STJ, proferida no recurso especial n.º 105.232(96/0056484-5/CEARÁ), tendo em vista ausência de diário oficial.

Paço da Prefeitura Municipal de ALTANEIRA(CE)., 26 de Setembro de 2012.



Joaquim Soares Neto  
Prefeito Municipal de Altaneira



**Governo Municipal de  
Altaneira** no Facebook

Curtir 50

## Transparência Pública

Categoria: Informações

Publicado em Quarta, 28 Setembro 2011 12:00

Acompanhe nesta página a divulgação dos relatórios de Prestação de Contas.

**Clique em um dos relatórios abaixo para abrir:**

- [Relatório Resumido da Execução Orçamentária \(1º Bimestre/2011\)](#)
- [Relatório Resumido da Execução Orçamentária \(2º Bimestre/2011\)](#)
- [Relatório Resumido da Execução Orçamentária \(3º Bimestre/2011\)](#)
- [Relatório Resumido da Execução Orçamentária \(4º Bimestre/2011\)](#)
- [Relatório Resumido da Execução Orçamentária \(5º Bimestre/2011\)](#)
- [Relatório Resumido da Execução Orçamentária \(6º Bimestre/2011\)](#)
- [Relatório de Gestão Fiscal \(1º Semestre/2011\)](#)
- [Relatório de Gestão Fiscal \(2º Semestre/2011\)](#)
- [Orçamento 2012](#)
- [Relatório Resumido da Execução Orçamentária \(1º Bimestre/2012\)](#)
- [Relatório Resumido da Execução Orçamentária \(2º Bimestre/2012\)](#)
- [Relatório Resumido da Execução Orçamentária \(3º Bimestre/2012\)](#)
- [Relatório Resumido da Execução Orçamentária \(4º Bimestre/2012\)](#)
- [Relatório de Gestão Fiscal \(1º Semestre/2012\)](#)

RELATÓRIO RESUMIDO DA EXECUÇÃO ORÇAMENTÁRIA  
BALANÇO ORÇAMENTÁRIO  
ORÇAMENTOS FISCAL E DA SEGURIDADE SOCIAL  
4º bimestre de 2012 (Julho a Agosto)

Ceará  
Governador Municipal de Alcaneira  
Consolidado

R\$ 1,00

RREO - ANEXO I (LRF, Art. 52, inciso I, alínea 'a', 'b' e 'c' do inciso II e § 10.)

RECEITAS ORÇAMENTÁRIAS	PREVISÃO INICIAL	PREVISÃO ATUALIZADA (a)	RECEITAS REALIZADAS			SALDO A REALIZAR (a c)
			NO BIMESTRE (b)	ATÉ O BIMESTRE (c)	% c/a	
RECEITAS (exceto intra orçamentárias) (I)	14.818.126,88	14.818.126,88	2.441.707,69	16,48	9.856.074,12	66,51
RECEITAS CORRENTES	14.648.126,88	14.648.126,88	2.422.707,69	16,54	9.529.904,12	65,06
RECEITA TRIBUTÁRIA	353.800,00	353.800,00	419.478,06	118,56	634.392,87	179,31
Impostos	344.800,00	344.800,00	419.228,06	121,61	632.133,77	183,33
Taxas	9.000,00	9.000,00	150,00	1,67	2.259,10	25,10
RECEITA PATRIMONIAL	128.000,00	128.000,00	10.345,60	8,08	25.029,68	19,55
Receitas imobiliárias	1.000,00	1.000,00	0,00	0,00	0,00	0,00
Receitas de valores mobiliários	125.000,00	125.000,00	10.345,60	8,28	25.029,68	20,02
Outras receitas patrimoniais	2.000,00	2.000,00	0,00	0,00	0,00	0,00
TRANSFERÊNCIAS CORRENTES	14.141.426,88	14.141.426,88	1.991.174,16	14,08	8.861.581,12	62,66
Transferências intergovernamentais	13.401.426,88	13.401.426,88	1.874.944,61	13,99	8.572.800,39	63,97
Transferências de convênios	740.000,00	740.000,00	116.229,55	15,71	288.780,73	39,02
OUTRAS RECEITAS CORRENTES	24.900,00	24.900,00	1.709,87	6,87	8.900,45	35,74
Multa e juros de mora	1.900,00	1.900,00	0,00	0,00	356,10	18,74
Indenizações e restituições	5.000,00	5.000,00	1.297,65	25,95	2.051,19	41,02
Receita da dívida ativa	6.000,00	6.000,00	29,35	0,49	301,10	5,02
RECEITAS DE CAPITAL	12.000,00	12.000,00	382,83	3,19	6.192,06	51,60
Recargas de capital	170.000,00	170.000,00	19.000,00	11,18	326.170,00	191,86
ALIEIÇÃO DE BENS	10.000,00	10.000,00	0,00	0,00	0,00	0,00
Alienação de bens móveis	10.000,00	10.000,00	0,00	0,00	0,00	0,00
TRANSFERÊNCIAS DE CAPITAL	160.000,00	160.000,00	19.000,00	11,88	326.170,00	203,86
Transferências de convênios	160.000,00	160.000,00	19.000,00	11,88	326.170,00	203,86
RECEITAS (intra orçamentárias) (II)	0,00	0,00	0,00	0,00	0,00	0,00
RECEITAS CORRENTES	0,00	0,00	0,00	0,00	0,00	0,00
RECEITAS DE CAPITAL	0,00	0,00	0,00	0,00	0,00	0,00
SUBTOTAL DAS RECEITAS (III) = (I + II)	14.818.126,88	14.818.126,88	2.441.707,69	16,48	9.856.074,12	66,51
OPERAÇÕES DE CRÉDITO / FINANCIAMENTO (IV)						
OPERAÇÕES DE CRÉDITO INTERNAS						
Para refinanciamento da dívida mobiliária						
Para refinanciamento da dívida contratual						
OPERAÇÕES DE CRÉDITO EXTERNAS						
Para refinanciamento da dívida mobiliária						
Para refinanciamento da dívida contratual						




AMORT. DA DÍVIDA EXTER											
Dívida mobiliária											
Outras dívidas											
SUBTOTAL COM REFINANCIAMENTO (XII)=(X+XI)	14.818.126,88	777.074,60	15.595.201,48	1.979.426,20	14.156.788,68	2.694.487,79	10.919.049,13	70,02	4.676.152,35		
SUPERAVIT (XIII)	-	-	-	-	-	-	0,00	-	-		
TOTAL (XIV)=(XII+XIII)	14.818.126,88	777.074,60	15.595.201,48	1.979.426,20	14.156.788,68	2.694.487,79	10.919.049,13	-	-		

Notas: (\*) - No modelo da STN inexistiu coluna para reduções de dotação. Por este motivo, as reduções foram deduzidas na própria coluna de 'Créditos adicionais', motivo pelo qual esta coluna poderá conter valores negativos, não sendo portanto nenhum erro ser exibido valores negativos na coluna 'Créditos adicionais'.

  
 Joaquim Soares Neto  
 Prefeito Municipal de Altaneira

  
 Ariovaldo Soares Teles  
 Secretário de Administração e Finanças  
 CPF: 415.125.103-00

  
 HÁBIL CONT. E ASSESS. LTDA - ME  
 CNPJ - 10.949.651/0001-86  
 ANTÔNIO AVARTANHAS DE SOUSA  
 SÓCIO ADMINISTRADOR

Ceará  
 Governo Municipal de Altaneira  
 Consolidado

RELATÓRIO RESUMIDO DA EXECUÇÃO ORÇAMENTÁRIA  
 DEMONSTRATIVO DA EXECUÇÃO DAS DESPESAS POR FUNÇÃO/SUBFUNÇÃO  
 ORÇAMENTO FISCAL E DA SEGURIDADE SOCIAL

Pag.: 0001

4º bimestre de 2012 (Julho a Agosto)

R\$ 1,00

RREO - Anexo II (LRF, Art. 52, inciso II, alínea 'c')

FUNÇÃO / SUBFUNÇÃO	DOTAÇÃO		DESPESAS EMPENHADAS		DESPESAS LIQUIDADAS				SALDO	
	INICIAL	ATUALIZADA	NO BIMESTRE	ATÉ O BIMESTRE	NO BIMESTRE	ATÉ O BIMESTRE (b)	b/total b	%	(b/a)	A
DESPESAS (EXCETO INTRA ORÇAMENTÁRIAS) (1)	14.818.126,88	15.595.201,48	1.979.426,20	14.156.788,68	2.694.487,79	10.919.049,13	100,00		70,02	4.676.152,35
LEGISLATIVA	675.905,00	675.905,00	0,00	0,00	0,00	0,00	0,00		0,00	675.905,00
Ação Legislativa	675.905,00	675.905,00	0,00	0,00	0,00	0,00	0,00		0,00	675.905,00
ADMINISTRAÇÃO	3.376.220,00	3.477.407,34	574.607,49	3.285.288,62	677.624,56	2.765.776,84	25,33		79,54	711.630,50
Administração Geral	3.321.220,00	3.467.407,34	574.607,49	3.285.288,62	677.624,56	2.765.776,84	25,33		79,76	701.630,50
Direitos Individuais, Cole	55.000,00	10.000,00	0,00	0,00	0,00	0,00	0,00		0,00	10.000,00
ASSISTÊNCIA SOCIAL	1.156.440,00	1.053.290,00	125.514,47	904.151,87	125.077,71	568.648,49	5,21		51,99	484.641,51
Assistência ao Idoso	14.920,00	12.520,00	1.836,17	6.694,57	13,52	4.793,15	0,04		38,28	7.726,85
Assistência à Criança e ao	165.020,00	119.320,00	5.744,70	66.034,20	12.181,90	58.891,95	0,54		49,36	60.428,05
Assistência Comunitária	904.500,00	849.450,00	117.933,60	759.423,10	112.852,29	500.363,39	4,58		58,90	349.086,61
Ensino Superior	72.000,00	72.000,00	0,00	72.000,00	0,00	4.600,00	0,04		6,39	67.400,00
SÚM	3.279.830,00	3.681.610,00	412.288,51	3.488.177,10	769.237,17	2.981.160,14	27,30		80,97	700.449,86
Administração Geral	1.473.000,00	1.085.400,00	106.551,22	962.179,81	150.350,47	767.771,36	7,03		70,74	317.628,64
Atenção Básica	888.500,00	870.900,00	110.161,42	838.413,06	158.705,74	731.878,01	6,70		84,04	139.021,99
Assistência Hospitalar e A	772.550,00	1.584.480,00	171.223,87	1.562.395,38	428.642,86	1.360.919,68	12,46		85,89	223.560,32
Suporte Profilático e Terá	37.500,00	5.000,00	0,00	0,00	0,00	0,00	0,00		0,00	5.000,00
Vigilância Epidemiológica	108.280,00	135.830,00	24.352,00	125.188,85	31.538,10	120.591,09	1,10		88,78	15.238,91
TRABALHO	7.500,00	7.500,00	0,00	0,00	0,00	0,00	0,00		0,00	7.500,00
Fomento ao Trabalho	7.500,00	7.500,00	0,00	0,00	0,00	0,00	0,00		0,00	7.500,00
EDUCAÇÃO	4.605.092,88	4.577.950,14	765.362,38	4.434.747,41	819.951,90	3.487.230,88	31,94		76,17	1.090.719,26
Administração Geral	739.000,00	786.998,30	67.681,36	750.624,19	103.165,05	631.652,48	5,78		80,26	155.345,82
Ensino Fundamental	3.856.092,88	3.780.951,84	697.678,02	3.584.123,22	716.786,85	2.855.578,40	26,15		75,53	925.373,44
Educação Infantil	10.000,00	10.000,00	0,00	0,00	0,00	0,00	0,00		0,00	10.000,00
CULTURA	20.500,00	60.500,00	0,00	51.050,00	0,00	51.090,00	0,47		84,45	9.410,00
Distúso Cultural	20.500,00	60.500,00	0,00	51.050,00	0,00	51.090,00	0,47		84,45	9.410,00
URBANISMO	119.000,00	620.600,00	0,00	615.714,44	73.420,03	176.763,99	1,62		28,48	443.836,01
Infra Estrutura Urbana	105.000,00	314.600,00	0,00	314.510,85	21.097,17	104.034,44	0,95		33,07	210.565,56
Serviços Urbanos	14.000,00	306.000,00	0,00	301.203,59	52.322,86	72.729,55	0,67		23,77	233.270,45
HEBITAÇÃO	50.000,00	0,00	0,00	0,00	0,00	0,00	0,00		0,00	0,00
Habitacão Rural	50.000,00	0,00	0,00	0,00	0,00	0,00	0,00		0,00	0,00
SANEAMENTO	370.000,00	503.000,00	0,00	502.271,60	69.003,59	254.163,09	2,33		50,83	248.836,91
Saneamento Básico Rural	10.000,00	0,00	0,00	0,00	0,00	0,00	0,00		0,00	0,00

RREO - Anexo II (LRF, Art. 52, inciso II, alínea "c")

FUNÇÃO / SUBFUNÇÃO	DOTAÇÃO INICIAL	DOTAÇÃO ATUALIZADA (a)	DESPESAS EMPENHADAS		DESPESAS LIQUIDADAS		ATÉ O BIMESTRE (b)	b/local b	%	%	%	SALDO A LIQUIDAR (a-b)
			NO BIMESTRE	BIMESTRE	NO BIMESTRE	BIMESTRE						
Saneamento Básico Urbano	360.000,00	503.000,00	0,00	502.271,60	69.003,59	254.163,09	2,33	50,53	0,00	0,00	248.836,91	
GESTÃO AMBIENTAL	10.000,00	0,00	0,00	0,00	0,00	0,00	0,00	0,00	0,00	0,00	0,00	
Recursos Hídricos	10.000,00	0,00	0,00	0,00	0,00	0,00	0,00	0,00	0,00	0,00	0,00	
AGRICULTURA	337.000,00	39.000,00	0,00	31.500,00	0,00	31.500,00	0,29	80,77	0,00	0,00	7.500,00	
Assistência Comunitária	15.000,00	0,00	0,00	0,00	0,00	0,00	0,00	0,00	0,00	0,00	0,00	
Promoção da Produção Veget	57.000,00	34.000,00	0,00	31.500,00	0,00	31.500,00	0,29	92,65	0,00	0,00	2.500,00	
Promoção da Produção Anima	265.000,00	5.000,00	0,00	0,00	0,00	0,00	0,00	0,00	0,00	0,00	5.000,00	
COMÉRCIO E SERVIÇOS	10.000,00	0,00	0,00	0,00	0,00	0,00	0,00	0,00	0,00	0,00	0,00	
Promoção Comercial	10.000,00	0,00	0,00	0,00	0,00	0,00	0,00	0,00	0,00	0,00	0,00	
ENERGIA	5.000,00	5.000,00	0,00	0,00	0,00	0,00	0,00	0,00	0,00	0,00	5.000,00	
Energia Elétrica	5.000,00	5.000,00	0,00	0,00	0,00	0,00	0,00	0,00	0,00	0,00	5.000,00	
TRANSPORTE	83.000,00	365.900,00	52.567,80	364.440,77	45.884,50	291.892,57	2,67	79,77	0,00	0,00	74.007,43	
Ensino Fundamental	73.000,00	290.600,00	11.606,80	289.252,90	45.884,50	257.665,70	2,36	88,67	0,00	0,00	32.934,30	
Transporte Rodoviário	10.000,00	75.300,00	40.961,00	75.187,87	0,00	34.226,87	0,31	45,45	0,00	0,00	41.073,13	
DESPORTO E LAZER	532.639,00	222.539,00	0,00	215.321,32	36.119,56	65.077,40	0,60	29,24	0,00	0,00	157.461,60	
Desporto Comunitário	532.639,00	222.539,00	0,00	215.321,32	36.119,56	65.077,40	0,60	29,24	0,00	0,00	157.461,60	
ENCARGOS ESPECIAIS	140.000,00	265.000,00	49.085,55	264.085,55	78.168,77	245.745,73	2,25	92,73	0,00	0,00	19.254,27	
Serviço da Dívida Interna	140.000,00	265.000,00	49.085,55	264.085,55	78.168,77	245.745,73	2,25	92,73	0,00	0,00	19.254,27	
RESERVA DE CONTINGÊNCIA	40.000,00	40.000,00	0,00	0,00	0,00	0,00	0,00	0,00	0,00	0,00	40.000,00	
Reserva de Contingência	40.000,00	40.000,00	0,00	0,00	0,00	0,00	0,00	0,00	0,00	0,00	40.000,00	
DESPESAS (INTRA ORÇAMENTARIAS) (III)	0,00	0,00	0,00	0,00	0,00	0,00	0,00	0,00	0,00	0,00	0,00	
TOTAL (III) = (I + II)	14.818.126,88	15.595.201,48	1.979.425,20	14.156.788,68	2.694.487,79	10.919.049,13	100,00	70,02	0,00	0,00	4.676.152,35	


PONTE





RELATÓRIO RESUMIDO DA EXECUÇÃO ORÇAMENTÁRIA  
 DEMONSTRATIVO DA EXECUÇÃO DAS DESPESAS POR FUNÇÃO/SUBFUNÇÃO  
 ORÇAMENTO FISCAL E DA SEGURIDADE SOCIAL  
 1º bimestre de 2012 (Julho a Agosto)

REBIO - Anexo II (LRF, Art. 52, inciso II, alínea "c")

FUNÇÃO / SUBFUNÇÃO	DOTAÇÃO INICIAL	DOTAÇÃO ATUALIZADA (a)	DESPESAS EMPENHADAS		DESPESAS LIQUIDADAS		SALDO	
			NO BIMESTRE	ATÉ O BIMESTRE	NO BIMESTRE	ATÉ O BIMESTRE (b)	A LIQUIDAR (a-b)	LIQUIDAR (a-b)

  
 Joaquim Soares Neto  
 Prefeito Municipal de Altaneira

  
 Ariovaldo Soares Teles  
 Secretário de Administração e Finanças  
 CPF: 415.125.103-00

  
 H&M CONSULTING  
 EMPRESAS DE CONSULTORIA  
 ANTÔNIO AYALTAJANES DE SOUSA  
 SÓCIO ADMINISTRADOR

RELATÓRIO RESUMIDO DA EXECUÇÃO ORÇAMENTÁRIA  
 DEMONSTRATIVO DA RECEITA CORRENTE LÍQUIDA  
 ORÇAMENTO FISCAL E DA SEGURIDADE SOCIAL  
 4º bimestre de 2012 (até Agosto)

R\$ 1,00

BRNO - ANEXO III (LRF, Art.53, inciso I)

Ceará  
 Governo Municipal de Altaneira  
 Consolidado

ESPECIFICAÇÃO	EVOLUÇÃO DA RECEITA REALIZADA NOS ÚLTIMOS 12 MESES												
	Set/2011	Out/2011	Nov/2011	Dez/2011	Jan/2012	Fev/2012	Mar/2012	Abr/2012	Maio/2012	Jun/2012	Jul/2012	Agos/2012	
RECEITAS CORRENTES (I)	1.045.821,46	1.105.049,51	1.458.318,44	1.867.666,91	1.411.463,62	1.160.337,92							
Receita tributária	1.151,03	4.687,89	7.896,19	25.548,48	9.912,02	10.827,34							
IPTU	0,00	0,00	0,00	11.599,32	20,00	0,00							
ISS	142,49	953,63	2.731,81	11.259,82	5.331,61	5.998,85							
ITBI	0,00	0,00	0,00	0,00	0,00	0,00							
IRRF	844,04	2.593,18	1.386,18	2.613,84	4.462,91	3.651,89							
Outras receitas tributárias	164,50	1.141,08	3.778,20	75,50	97,50	1.176,60							
Receita de contribuições	0,00	0,00	0,00	0,00	0,00	0,00							
Receita patrimonial	6.914,49	6.092,37	5.026,10	4.410,33	3.621,77	10.726,85							
Transferências correntes	1.030.655,54	1.091.995,41	1.438.708,28	1.799.971,40	1.395.111,21	1.137.292,33							
Cota parte do FPM	353.215,31	464.276,59	490.525,98	824.898,79	518.351,13	627.024,46							
Cota parte do ICMS	307.270,99	204.039,82	452.647,03	331.303,11	257.493,90	155.766,60							
Cota parte do IPVA	3.376,61	987,13	267,64	323,72	2.535,72	21.723,98							
Cota parte do ITR	145,32	189,44	100,19	22,40	22,65	0,00							
Transferências da LC 87/96	1.471,55	1.471,55	1.471,55	1.471,55	945,01	945,01							
Transferências da LC 61/89	1.385,47	1.957,20	1.835,65	2.076,49	6.160,72	1.357,14							
Transferências do Fundeb	195.155,92	269.134,87	358.717,39	420.747,84	471.021,19	263.430,33							
Outras transferências correntes	168.634,37	149.938,81	133.142,85	219.127,50	138.572,89	67.044,81							
Outras receitas correntes	7.100,40	2.273,84	6.687,87	37.938,70	2.818,62	1.491,40							
DEDUÇÕES (II)	133.373,02	134.584,32	189.354,97	180.982,45	155.999,59	161.363,40							
Ded. de receita para formação do Fundeb	133.373,02	134.584,32	189.354,97	180.982,45	155.999,59	161.363,40							
RECEITA CORRENTE LÍQUIDA (III)=(I- II)	912.448,44	970.465,19	1.268.963,47	1.686.686,46	1.255.464,03	998.974,52							

ESPECIFICAÇÃO	EVOLUÇÃO DA RECEITA REALIZADA NOS ÚLTIMOS 12 MESES												TOTAL (ÚLTIMOS 12 MESES)	PREVISÃO ATUALIZADA EXERCÍCIO
	Mar/2012	Abr/2012	Maio/2012	Jun/2012	Jul/2012	Agos/2012								
RECEITAS CORRENTES (I)	1.304.183,95	1.359.378,09	1.502.405,35	1.277.607,32	1.483.913,49	1.186.732,83	16.163.100,93	16.737.285,38						
Receita tributária	10.784,50	113.383,35	46.559,91	23.447,69	344.044,69	75.433,37	673.676,46	353.800,00						
IPTU	0,00	0,00	0,00	0,00	11,70	0,00	11.631,02	1.800,00						
ISS	5.842,52	30.817,15	20.023,33	12.739,21	108.286,40	23.673,06	227.799,88	100.000,00						
ITBI	0,00	0,00	0,00	0,00	0,00	440,00	440,00	3.000,00						
IRRF	4.516,98	82.271,20	26.421,58	10.708,48	235.631,59	51.285,31	426.387,18	240.000,00						
Outras receitas tributárias	425,00	295,00	115,00	0,00	115,00	35,00	7.418,38	9.000,00						
Receita de contribuições	0,00	0,00	0,00	0,00	0,00	0,00	0,00	2.000,00						

4º bimestre de 2012 (até Agosto)

RRRO - ANEXO III (LRF, Art. 53, inciso I)

R\$ 1,00

Receita patrimonial	-5.009,22	1.543,25	2.447,29	1.354,14	1.364,04	8.981,56	47.472,97	128.000,00
Transferências correntes	1.297.031,81	1.244.037,76	1.452.835,65	1.252.178,06	1.137.525,24	1.101.607,55	15.379.050,24	16.230.585,38
Cota parte do FPM	425.849,73	536.710,34	600.272,53	512.241,92	383.525,14	422.108,47	6.159.000,39	6.948.792,50
Cota parte do ICMS	237.777,18	122.313,30	285.239,54	203.567,49	215.980,05	212.740,61	2.986.139,62	3.380.000,00
Cota parte do IPVA	8.836,46	4.027,20	5.706,53	2.951,68	1.690,36	1.149,12	53.576,15	78.000,00
Cota parte do ITR	0,00	0,00	193,80	33,10	0,00	74,38	781,28	1.000,00
Transferências da LC 87/96	945,01	945,01	945,01	945,01	945,01	945,01	13.446,28	18.000,00
Transferências da LC 61/89	1.208,80	4.928,19	1.259,60	832,87	4.779,18	858,48	28.647,79	55.000,00
Transferências do Fundeb	305.851,22	276.443,79	436.728,28	235.497,78	274.439,07	282.271,60	3.789.439,28	3.317.543,88
Outras transferências correntes	316.563,41	298.669,93	122.590,36	296.108,21	256.166,43	181.459,88	2.348.019,45	2.432.249,00
Outras receitas correntes	1.376,90	413,73	462,50	627,43	999,52	710,35	62.901,26	22.900,00
DEDUÇÕES (II)	134.923,43	133.055,66	178.723,39	144.114,39	120.383,44	127.575,19	1.794.433,25	2.089.158,50
Ded. de receita para formação do Fundeb	134.923,43	133.055,66	178.723,39	144.114,39	120.383,44	127.575,19	1.794.433,25	2.089.158,50
RECEITA CORRENTE LÍQUIDA (III) = (I II)	1.169.260,56	1.226.322,43	1.323.681,96	1.133.492,93	1.363.550,05	1.059.157,64	14.368.667,68	14.648.126,88

Joaquim Soares Neto  
 Prefeito Municipal de Altaneira

Arivaldo Soares Teles  
 Secretário de Administração e Finanças  
 CPF: 415.125.103-00

RNAL CONT. E ASSESS. LTDA - ME  
 CNPJ: 07.090.611/0001-13  
 ANTONIO AVAREZANHAS DE SOUSA  
 SÓCIO ADMINISTRADOR

MUNICIPIO DE ALTANEIRA/CE – PODER EXECUTIVO  
 RELATORIO RESUMIDO DA EXECUÇÃO ORÇAMENTÁRIA  
 DEMONSTRATIVO DAS RECEITAS E DESPESAS PREVIDENCIARIAS DO REGIME PROPRIO DOS SERVIDORES PÚBLICOS  
 ORÇAMENTO FISCAL E DA SEGURIDADE SOCIAL  
 JULHO A AGOSTO DE 2012

LRF, ARTIGO 53, INCISO II – ANEXO V

RECEITAS	PREVISAO INICIAL	PREVISAO ATUALIZADA	RECEITAS REALIZADAS		
			NO BIMESTRE	ATE O BIMESTRE JUL A AGO 2012	ATE O BIMESTRE JUL A AGO 2011

NÃO HÁ MOVIMENTO


DESPESAS	PREVISAO INICIAL	PREVISAO ATUALIZADA	DESPESAS REALIZADAS		
			NO BIMESTRE	ATE O BIMESTRE JUL A AGO 2012	ATE O BIMESTRE JUL A AGO 2011

NÃO HÁ MOVIMENTO

ESPECIFICAÇÃO	JULHO	AGOSTO	PERIODO DE REFERENCIA	
			2012	2011

NÃO HÁ MOVIMENTO

FONTE BALANCETES MENSAIS DA RECEITA, DESPESA E FINANCEIRO

  
 Joaquim Soares Neto  
 Prefeito Municipal de Altaneira

  
 Ariovaldo Soares Teles  
 Secretário de Administração e Finanças  
 CPF: 415.125.103-00

  
 HÁBEL CONT. E ASSESS. LTDA - ME  
 CNPJ: 10.949.651/0001-36

ANTÔNIO AVARTANHAS DE SOUSA  
 SÓCIO ADMINISTRADOR

RREO - ANEXO VI (LRF, Art. 53, inciso III)

R\$ 1,00

	S A L D O S		
	ATÉ DEZEMBRO ANO ANTERIOR	ATÉ BIMESTRE ANTERIOR	ATÉ BIMESTRE ATUAL
	(a)	(b)	(c)
<b>DÍVIDA FISCAL LÍQUIDA</b>			
DÍVIDA CONSOLIDADA (I)	718.021,99	550.445,03	472.276,26
DEDUÇÕES (II)	856.742,26	0,00	0,00
Disponibilidade de caixa bruta	1.142.722,10	1.215.693,55	555.166,25
Demais haveres financeiros	414.686,95	463.477,96	496.319,60
( ) Restos a pagar processados (exceto precatórios)	700.666,79	1.820.166,68	1.858.526,75
DÍVIDA CONSOLIDADA LÍQUIDA (III) = (I - II)	-138.720,27	550.445,03	472.276,26
RECEITAS DE PRIVATIVAÇÕES (IV)	0,00	0,00	0,00
PASSIVOS RECONHECIDOS (V)	0,00	0,00	0,00
DÍVIDA FISCAL LÍQUIDA (VI) = (III + IV - V)	-138.720,27	550.445,03	472.276,26
<b>RESULTADO NOMINAL</b>			
		PERÍODO DE REFERÊNCIA	
		NO BIMESTRE	ATÉ BIMESTRE
		(c b)	(c a)
VALOR DO RESULTADO NOMINAL		-78.168,77	610.996,53
<b>DISCRIMINAÇÃO DA META FISCAL</b>			VALOR CORRENTE
META DO RESULTADO NOMINAL FIXADA NO ANEXO DE METAS FISCAIS DA LDO PARA O EXERCÍCIO ATUAL			0,00

REGIME PREVIDENCIÁRIO

S A L D O S


RELATÓRIO RESUMIDO DA EXECUÇÃO ORÇAMENTÁRIA  
 DEMONSTRATIVO DO RESULTADO NOMINAL  
 ORÇAMENTOS FISCAL E DA SEGURIDADE SOCIAL  
 4º bimestre de 2012 (Julho a Agosto)


Ceará  
 Governo Municipal de Altaneira  
 Consolidação

	DÍVIDA FISCAL LÍQUIDA PREVIDENCIÁRIA		
	ATÉ DEZEMBRO ANO ANTERIOR (a)	ATÉ BIMESTRE ANTERIOR (b)	ATÉ BIMESTRE ATUAL (c)
DÍVIDA CONSOLIDADA PREVIDENCIÁRIA (VII)	0,00	0,00	0,00
Passivo atuarial	0,00	0,00	0,00
Demais dívidas	0,00	0,00	0,00
DEDUÇÕES (VIII)	0,00	0,00	0,00
Disponibilidade de caixa bruta	0,00	0,00	0,00
Investimentos	0,00	0,00	0,00
Demais haveres financeiros	0,00	0,00	0,00
( ) Restos a pagar processados	0,00	0,00	0,00
DÍVIDA CONSOLIDADA LÍQUIDA PREVIDENCIÁRIA (IX) = (VII - VIII)	0,00	0,00	0,00
PASSIVOS RECONHECIDOS (X)	0,00	0,00	0,00
DÍVIDA FISCAL LÍQUIDA PREVIDENCIÁRIA (XI) = (IX - X)	0,00	0,00	0,00

Nota - O valor do item 'II' somente será preenchido se for positivo.  
 - O valor do item 'VIII' somente será preenchido se for positivo.

Joaquim Soares Neto  
 Prefeito Municipal de Altaneira

  
 Ariovaldo Soares Teles  
 Secretário de Administração e Finanças  
 CPF: 416.125.103-00


  
 Fábio Cont. Lassess Ltda - ME  
 CNPJ: 16.940.651/0001-86  
 Antônio A. Fernandes de Sousa  
 Sócio Administrador


RREO - ANEXO VII (LRF, Art. 53, inciso III)


RECEITAS PRIMÁRIAS	PREVISÃO ATUALIZADA	RECEITAS REALIZADAS			
		NO BIMESTRE	ATÉ O BIMESTRE	ATÉ O BIMESTRE ANTERIOR	ATÉ O BIMESTRE ANTERIOR
<b>RECEITAS CORRENTES (I)</b>	14.523.126,88	2.412.362,09	9.504.874,44	8.794.517,82	
Receita tributária	353.800,00	419.478,06	634.352,87	111.920,86	
IPTU	1.800,00	11,70	31,70	1.015,00	
ISS	100.000,00	131.959,46	212.712,13	50.953,63	
ITBI	3.000,00	440,00	440,00	1.983,61	
IREF	240.000,00	286.216,90	418.949,94	53.147,57	
Outras receitas tributárias	9.000,00	150,00	2.259,10	4.821,05	
Receita de contribuições	2.000,00	0,00	0,00	0,00	
Outras receitas de contribuição	2.000,00	0,00	0,00	0,00	
Receita patrimonial líquida	3.000,00	0,00	0,00	0,00	
Receita patrimonial	128.000,00	10.345,60	25.029,68	77.415,58	
( ) Aplicações financeiras	125.000,00	10.345,60	25.029,68	77.415,58	
Transferências correntes	14.141.426,88	1.991.174,16	8.861.583,12	8.672.939,66	
Transferências correntes	5.559.034,00	644.706,94	3.221.067,23	3.098.144,12	
Cota parte do FPM	2.704.000,00	342.976,51	1.353.241,70	1.804.507,84	
Cota parte do IOMs	740.000,00	116.229,55	288.780,73	0,00	
Convênios	5.138.352,88	887.261,16	3.998.493,46	3.770.287,70	
Outras transferências correntes	22.900,00	1.709,87	8.900,45	9.657,30	
Demais receitas correntes	6.000,00	29,35	301,10	2.822,49	
Dívida ativa	16.900,00	1.680,52	8.599,35	6.834,81	
Diversas receitas correntes	170.000,00	19.000,00	326.170,00	331.650,00	
<b>RECEITAS DE CAPITAL (II)</b>	0,00	0,00	0,00	0,00	
Operações de crédito (III)	0,00	0,00	0,00	0,00	
Amortização de empréstimos (IV)	10.000,00	0,00	0,00	0,00	
Alienação de bens (V)	160.000,00	19.000,00	326.170,00	331.650,00	
Transferências de capital	160.000,00	19.000,00	326.170,00	331.650,00	
Convênios	160.000,00	19.000,00	326.170,00	331.650,00	
<b>RECEITAS PRIMÁRIAS DE CAPITAL (VI) = (II - III - IV - V)</b>	160.000,00	19.000,00	326.170,00	331.650,00	
<b>RECEITAS PRIMÁRIAS TOTAIS (VII) = (I + IV)</b>	14.683.126,88	2.431.362,09	9.831.044,44	9.126.167,82	
			<b>DESPESAS EXERCITADAS</b>	<b>DESP. LIQUIDADAS</b>	

DESPESAS PRIMÁRIAS	DOTAÇÃO ATUALIZADA	NO		ATÉ O		ATÉ O BIMESTRE DO ANO ANTERIOR
		BIMESTRE	BIMESTRE	BIMESTRE	BIMESTRE	
DESPESAS CORRENTES (VIII)	12.230.488,95	2.147.662,72	9.379.146,45	7.590.211,30		
Pessoal e encargos sociais	5.838.245,66	1.164.031,03	4.525.860,45	3.371.174,94		
Juros e encargos da dívida (IX)	0,00	0,00	0,00	0,00		
Outras despesas correntes	6.392.243,29	983.631,69	4.853.286,00	4.219.036,36		
DESPESAS PRIMÁRIAS CORRENTES (X) = (VIII - IX)	12.230.488,95	2.147.662,72	9.379.146,45	7.590.211,30		
DESPESAS DE CAPITAL (XI)	3.324.712,53	546.825,07	1.539.902,68	941.430,44		
Investimentos	3.055.712,53	468.656,30	1.294.156,95	771.381,63		
Inversões financeiras	4.000,00	0,00	0,00	0,00		
Concessão de empréstimos (XII)	0,00	0,00	0,00	0,00		
Aquisição de título de capital (XIII)	0,00	0,00	0,00	0,00		
Demais inversões financeiras	4.000,00	0,00	0,00	0,00		
Amortização de dívida (XIV)	265.000,00	78.168,77	245.745,73	170.048,81		
DESPESAS PRIMÁRIAS DE CAPITAL (XV) = (XI - XII - XIII - XIV)	3.059.712,53	468.656,30	1.294.156,95	771.381,63		
Reserva de contingência (XVI)	40.000,00	0,00	0,00	0,00		
Reserva do RPPS (XVII)	0,00	0,00	0,00	0,00		
DESPESA PRIMÁRIA TOTAL (XVIII) = (X + XV + XVI + XVII)	15.330.201,48	2.616.319,02	10.673.303,40	8.361.592,93		
RESULTADO PRIMÁRIO (XIX) = (VII - XVIII)	-647.074,60	-184.956,83	-842.258,96	764.574,89		
SALDOS DE EXERCÍCIOS ANTERIORES	-	-	-	-		
DISCRIMINAÇÃO DA META FISCAL				VALOR CORRENTE		
META DE RESULTADO PRIMÁRIO FIXADA NO ANEXO DE METAS FISCAIS DA LDO PARA O EXERCÍCIO DE REFERÊNCIA				0,00		



  
Joaquim Soares Neto  
Prefeito Municipal de Altaneira

  
Ariovaldo Soares Teles  
Secretário de Administração e Finanças  
CPF. A15.125.102-00


  
FÁBIO CONTI, E ASSESS. LTDA - ME  
CNPJ - 14.244.417/0001-36  
ANTÔNIO AVARIANHAS DE SOUSA  
SÓCIO ADMINISTRADOR


PODER / ÓRGÃO	RESTOS A PAGAR PROCESSADOS				RESTOS A PAGAR NÃO PROCESSADOS					
	INSCRITOS		INSCRITOS		INSCRITOS		INSCRITOS			
	EM EXERCÍCIOS ANTERIORES	EM 31 DE DEZ. ANTERIOR	EM EXERCÍCIOS ANTERIORES	EM 31 DE DEZ. ANTERIOR	EM EXERCÍCIOS ANTERIORES	EM 31 DE DEZ. ANTERIOR	EM EXERCÍCIOS ANTERIORES	EM 31 DE DEZ. ANTERIOR		
	43.910,85	678.496,14	0,00	607.201,03	115.205,96	6.227,90	21.740,79	21.740,20	0,00	6.228,49
RESTOS A PAGAR (EXCETO INTRA ORÇAMENTÁRIO (I))										
Executivo	37.448,96	678.496,14	0,00	607.201,03	108.744,07	5.627,90	21.740,79	21.740,20	0,00	5.628,49
2010-SEC. DE GOVERNO E INFRA ESTRUTURA	1.498,92	0,00	0,00	0,00	1.498,92	0,00	0,00	0,00	0,00	0,00
2010-SEC. DE EDUCACAO, CULT, TUR, E DESP	4.967,19	0,00	0,00	0,00	4.967,19	0,00	0,00	0,00	0,00	0,00
2010-SECRETARIA DE SAUDE	22.675,10	0,00	0,00	0,00	22.675,10	0,00	0,00	0,00	0,00	0,00
2010-SECRETARIA DE TRABALHO E ACO SOCIA	769,65	0,00	0,00	0,00	769,65	0,00	0,00	0,00	0,00	0,00
2010-SECRETARIA DE INFRAESTRUTURA E OBRA	0,00	0,00	0,00	0,00	0,00	2.127,90	0,00	0,00	0,00	2.127,90
2010-SECRETARIA DE CULTURA TURISMO E DES	39,50	0,00	0,00	0,00	39,50	0,00	0,00	0,00	0,00	0,00
2010-SECRETARIA DE ADMINISTRACAO E FINAN	7.498,60	0,00	0,00	0,00	7.498,60	0,00	0,00	0,00	0,00	0,00
2010-SEC. DE AGRICULTURA E MEIO AMBIENTE	0,00	0,00	0,00	0,00	0,00	3.500,00	0,00	0,00	0,00	3.500,00
2011-SECRETARIA DE GOVERNO	0,00	64.248,01	0,00	38.904,52	25.346,49	0,00	0,00	0,00	0,00	0,00
2011-SECRETARIA DE EDUCACAO	0,00	371.181,87	0,00	353.654,71	17.527,16	0,00	0,00	0,00	0,00	0,00
2011-SECRETARIA DE SAUDS	0,00	95.129,32	0,00	83.397,48	11.731,84	0,00	0,59	0,00	0,00	0,59
2011-SECRETARIA DE TRABALHO E ACO SOCIA	0,00	35.304,26	0,00	31.880,25	3.424,01	0,00	0,00	0,00	0,00	0,00
2011-SECRETARIA DE CULTURA TURISMO E DES	0,00	290,49	0,00	0,00	290,49	0,00	0,00	0,00	0,00	0,00
2011-SECRETARIA DE INFRAESTRUTURA E OBRA	0,00	48.646,71	0,00	43.058,16	5.588,55	0,00	21.740,20	21.740,20	0,00	0,00
2011-SECRETARIA DE ADMINISTRACAO E FINAN	0,00	46.614,71	0,00	45.337,14	1.277,57	0,00	0,00	0,00	0,00	0,00
2011-SEC. DE AGRICULTURA E MEIO AMBIENTE	0,00	17.080,77	0,00	10.971,77	6.109,00	0,00	0,00	0,00	0,00	0,00
Legislativo	6.461,89	0,00	0,00	0,00	6.461,89	600,00	0,00	0,00	0,00	600,00
2010-CAMARA MUNICIPAL	6.461,89	0,00	0,00	0,00	6.461,89	600,00	0,00	0,00	0,00	600,00
Judiciário	0,00	0,00	0,00	0,00	0,00	0,00	0,00	0,00	0,00	0,00
Município Público	0,00	0,00	0,00	0,00	0,00	0,00	0,00	0,00	0,00	0,00
RESTOS A PAGAR (INTRA ORÇAMENTÁRIO (II))	0,00	0,00	0,00	0,00	0,00	0,00	0,00	0,00	0,00	0,00
TOTAL (III)=(I)+(II))	43.910,85	678.496,14	0,00	607.201,03	115.205,96	6.227,90	21.740,79	21.740,20	0,00	6.228,49


RELATÓRIO RESUMIDO DA EXECUÇÃO ORÇAMENTÁRIO  
DEMONSTRATIVO DOS RESTOS A PAGAR  
POR PODER E ÓRGÃO  
ORÇAMENTOS FISCAL E DA SEGURIDADE SOCIAL  
4º bimestre de 2012 (Julho a Agosto)

NOTAS: - Os movimentos de 'liquidação de restos a pagar', 'anulação de liquidação de restos a pagar',  
'anulação de pagamento' e 'reinscrição' não possuem colunas específicas neste modelo do STM,  
sendo sido alocados na coluna mais semelhante.

- Mesmo que o balanço de 2012 esteja encerrado, neste relatório não constam os restos a pagar inscritos em 2012

  
Joaquim Soares Neto  
Prefeito Municipal de Altaneira

  
Ariovaldo Soares Teles  
Secretário de Administração e Finanças  
CPF: 415.125.103-00

  
FLÁVIA CORTI KASSESS, LTDA - ME  
CPF: 14.945.417/0001-36  
ANTÔNIO AVARETANHES DE SOUSA  
SOCIO ADMINISTRADOR

RECEITAS ORÇAMENTÁRIAS	PREVISÃO ATUALIZADA (a)	RECEITAS REALIZADAS	
		ATÉ O BIMESTRE (b)	%
<b>RECEITAS DE IMPOSTOS E TRANSFERÊNCIAS CONSTITUCIONAIS E LEGAIS (I)</b>			
Receitas de impostos			
1112.02.00.00.00	IMPOSTO SOBRE A PROPRIEDADE PREDIAL TERRITORIAL URBANA	1.800,00	31,70   2
1112.04.31.00.00	IMPOSTO DE RENDA RETIDO NAS FONTES SOBRE RENDIMENTOS DO TRABALHO	200.000,00	135.948,58   68
1112.04.34.00.00	IMPOSTO DE RENDA RETIDO NAS FONTES SOBRE OUTROS RENDIMENTOS	40.000,00	283.001,36   708
1112.08.00.00.00	IMPOSTO SOBRE TRANSMISSÃO DE BENS IMÓVEIS - ITBI	3.000,00	440,00   15
1911.38.00.00.00	MULTAS E JUROS DE MORA DO IPTU	200,00	0,00   0
1911.40.00.00.00	MULTAS E JUROS DE MORA DO ISS	200,00	0,00   0
1913.11.00.00.00	MULTAS E JUROS DE MORA DA DÍVIDA ATIVA DO IPTU	200,00	86,80   43
1913.13.00.00.00	MULTAS E JUROS DE MORA DIVIDA ATIVA DO ISS	200,00	0,00   0
1931.11.00.00.00	RECEITA DA DÍVIDA ATIVA DO I.P.T.U.	2.500,00	229,90   9
Receitas de transferências legais e constitucionais			
1721.01.02.00.00	COTA PARTE DO FUNDO DE PARTICIPAÇÃO DOS MUNICÍPIOS	6.948.792,50	4.026.083,72   58
1721.01.05.00.00	COTA PARTE DO IMPOSTO SOBRE A PROPRIEDADE TERRITORIAL RURAL	1.000,00	323,93   32
1721.01.33.00.00	COTA PARTE DO SIMPLES NACIONAL	10.000,00	278,84   3
1722.01.01.00.00	COTA PARTE DO ICMS	3.380.000,00	1.690.878,67   50
1722.01.02.00.00	COTA PARTE DO IPVA	78.000,00	48.621,05   62
1722.01.04.00.00	COTA PARTE DO IPI SOBRE EXPORTAÇÃO	20.000,00	8.225,85   41
1722.01.14.00.00	TRANSFERENCIA - FEX AUXILIO FINAN. P/ FOM. EXP.	1.000,00	0,00   0
9722.01.02.00.00	DEDUÇÃO DE RECEITA PARA FORMAÇÃO DO FUNDEB - IPVA	-15.600,00	-10.263,06   66
TOTAL DE RECEITAS RESULTANTES DE IMPOSTOS E TRANSF. CONST. E LEGAIS (I)		- - - - -	6.183.887,34   -
<b>TRANSFERÊNCIA DE RECURSOS DO SISTEMA ÚNICO DE SAÚDE - SUS (II)</b>			
1325.01.03.00.00	REC. DE REM. DE DEP. BANC. DE REC. VINC. - FUNDO DE SAÚDE	0,00	10.117,56   0
1721.33.11.10.00	PISO DE ATENÇÃO BÁSICA FIXO (PAB FIXO)	132.000,00	139.183,16   105
1721.33.11.30.00	PISO DE ATENÇÃO BÁSICA VARIÁVEL (PAB VARIÁVEL)	0,00	13.200,00   0
1721.33.11.31.00	SAÚDE DA FAMÍLIA	370.000,00	511.640,00   138
1721.33.11.32.00	AGENTES COMUNITÁRIOS DE SAÚDE	170.000,00	82.842,00   49
1721.33.11.33.00	SAÚDE BUÇAL	77.400,00	39.360,00   51
1721.33.11.34.00	COMPENSAÇÃO DE ESPECIFICIDADES REGIONAIS	28.300,00	17.585,11   62
1721.33.12.11.00	TETO FINAN. DA MEDIA E ALTA COMPLEX. AMBULATORIAL E HOSPITALAR	106.650,00	66.733,64   63
1721.33.13.20.00	VIGILÂNCIA SANITÁRIA	15.000,00	12.513,81   83
1721.33.13.40.00	AÇÕES ESTRUTURANTES DE VIGILANCIA SANITARIA	10.000,00	5.630,44   56
1721.33.15.10.00	QUALIFICAÇÃO DA GESTÃO DO SUS	5.000,00	3.400,00   68
1721.33.99.00.00	DEMAIS TRANSFERENCIAS PARA O SUS	10.000,00	37.305,00   373
2471.01.00.00.00	TRANSFERÊNCIAS DE CONVÊNIO DA UNIÃO P/ O SISTEMA ÚNICO SAUDE SUS	10.000,00	250.000,00   ***
2472.01.00.00.00	TRANSFERÊNCIAS DE CONVÊNIO DOS ESTADOS P/ SIST.UNICO SAÚDE - SUS	15.000,00	57.170,00   381
TOTAL DA TRANSF. RECURSOS DO SISTEMA ÚNICO DE SAÚDE - SUS (II)		- - - - -	1.246.680,72   -

RECEITAS DE OPER. CRÉD. VINCULADAS À SAÚDE (III)		0,00	-
RECEITAS DE OPER. CRÉD. VINCULADAS À SAÚDE		-	-
OUTRAS RECEITAS ORÇAMENTÁRIAS			-
1113.05.01.00.00	IMPOSTO SOBRE SERVIÇOS DE QUALQUER NATUREZA	212.712,13	
1121.99.00.00.00	OUTRAS TAXAS PELO EXERCÍCIO DO PODER DE POLÍCIA	2.239,10	
1122.99.00.00.00	OUTRAS TAXAS PELA PRESTAÇÃO DE SERVIÇOS	20,00	
1325.01.02.00.00	REC. DE REM. DE DEP. BANC. DE REC. VINC. - FUNDEB	6.020,86	
1325.01.05.00.00	REC. DE REM. DE DEP. BANC. DE REC. VINC. - MDE	2.329,73	
1325.01.10.00.00	REC. DE REC. DE DEP. BANC. DE REC. VINC. - FIAS	2.181,34	
1325.02.00.00.00	REMUNERAÇÃO DE DEP. BANC. DE RECUR. NÃO VINCULADOS	1.223,78	
1325.99.00.00.00	OUTRAS RECEITAS DE REMUNERAÇÃO DE DEPOSITOS BANCÁRIOS	3.156,41	
1721.01.13.00.00	COTA PARTE DA CONTRIB. DE INTERVENÇÃO NO DOMÍNIO ECONÔMICO	13.167,13	
1721.22.30.00.00	COTA PARTE ROYALTIES COMPEN. FINANC. PELA PRODUÇÃO PETRO LEI 7.990/89	6.093,96	
1721.22.70.00.00	COTA PARTE DO FUNDO ESPECIAL DO PETRÓLEO - FEP	60.927,24	
1721.34.01.01.00	ÍNDICE DE GESTÃO DESCENTRALIZADA - IGD	32.266,79	
1721.34.01.02.00	PROJÓVEM ADOLESCENTE	10.677,75	
1721.34.01.03.00	PAIF/CRAS - PROG. DE ATENÇÃO INTEGRAL A FAMÍLIA	45.000,00	
1721.34.02.01.00	PETI - PROGRAMA DE ERRADICAÇÃO DO TRABALHO INFANTIL	21.000,00	
1721.34.99.00.00	DEMAIS TRANSF. DE RECURSOS FUNDO NACION. DO DESEN. ASSIS. SOC. FIAS	35.094,00	
1721.35.01.00.00	TRANSFERÊNCIAS DO SALÁRIO EDUCAÇÃO	100.882,35	
1721.35.03.01.00	FINAE - ENSINO FUNDAMENTAL	46.728,00	
1721.35.03.02.00	FINAEC - CRECHE PROG. NAC. ALIM. ESCOLAR CRECHE	7.568,00	
1721.35.03.03.00	FINAEP - PRE ESCOLAR PROG. NAC. ALIM. ESCOLAR	15.752,00	
1721.35.03.04.00	FINAE - EJA PROG. NAC. ALIM. ESCOLAR	4.716,00	
1721.35.04.00.00	TRAN. DIR. FNDE REF. AO PROG. NACIONAL DE APOIO TRANSF. ESCOLAR FINATE	46.827,10	
1721.35.99.00.00	OUTRAS TRANSF. DIR. FUND. NACIO. DESENVOLVIMENTO DA EDUCAÇÃO FNDE	25.190,00	
1721.36.00.00.00	TRANSFERÊNCIA FINANCEIRA DO ICMS - DESONERAÇÃO - LC. N° 87/96	7.560,08	
1724.01.00.00.00	TRANSF. RECUR. DO FUNDO DE MAN. DESENV. DA EDUCAÇÃO BÁSICA - FUNDEB	1.932.848,00	
1724.02.00.00.00	TRANSFERÊNCIA DE RECURSOS DA COMPLEMENTAÇÃO DA UNIÃO AO FUNDEB	612.835,26	
1762.02.00.00.00	TRANSF. DE CONVÊNIO DOS ESTADOS DESTINADAS A PROGRAMAS DE EDUCAÇÃO	25.500,00	
1762.99.00.00.00	OUTRAS TRANSFERÊNCIAS DE CONVÊNIO DOS ESTADOS	263.280,73	
1919.99.00.00.00	OUTRAS MULTAS	269,30	
1922.99.00.00.00	OUTRAS RESTITUIÇÕES	2.051,19	
1931.99.01.00.00	RECEITA DA DÍVIDA ATIVA DE OUTROS TRIBUTOS - PRINCIPAL	71,20	
1990.99.00.00.00	OUTRAS RECEITAS	6.192,06	
2472.99.00.00.00	OUTRAS TRANSFERÊNCIAS DE CONVÊNIO DOS ESTADOS	19.000,00	
TOTAL DE OUTRAS RECEITAS ORÇAMENTÁRIAS		3.571.381,49	-
( ) DEDUÇÃO PARA O FUNDEB		-1.145.875,43	-
TOTAL DAS RECEITAS ORÇAMENTÁRIAS		9.856.074,12	

DESPESAS LIQUIDADAS

DESPESAS COM SAÚDE (POR GRUPO DE NATUREZA DA DESPESA)	DOTAÇÃO		ATÉ O BIMESTRE (d)	%
	ATUALIZADA	(c)		
DESPESAS CORRENTES	3.142.610,00		2.500.084,96	83
PESSOAL E ENCARGOS SOCIAIS	949.780,00		735.008,44	77
APLICAÇÕES DIRETAS	949.780,00		735.008,44	77
VENCIMENTOS E VANT. FIXAS PESSOAL CIVIL	* 910.500,00		735.008,44	81
OBRIGAÇÕES PATRONAIS	* 39.280,00		0,00	0
DESPESAS DE EXERCÍCIOS ANTERIORES	* 0,00		0,00	0
OUTRAS DESPESAS CORRENTES	2.192.830,00		1.865.076,52	85
TRANSFERÊNCIAS A CONSÓRCIOS PÚBLICOS	0,00		0,00	0
CONTRIBUIÇÕES	* 0,00		0,00	0
APLICAÇÕES DIRETAS	2.192.830,00		1.865.076,52	85
OBRIGAÇÕES PATRONAIS	* 40.000,00		26.767,22	67
DIÁRIAS - CIVIL	* 4.000,00		2.300,00	58
MATERIAL DE CONSUMO	* 361.100,00		295.407,37	82
PREMIAÇÕES CULT. ART. CIENT. DESP. E OUTRAS	* 1.000,00		0,00	0
MATERIAL DE DISTRIBUIÇÃO GRATUITA	* 15.000,00		0,00	0
SERVIÇOS DE CONSULTORIA	* 8.000,00		0,00	0
OUTROS SERV. DE TERCEIROS PESSOA FÍSICA	* 1.046.100,00		926.054,92	89
OUTROS SERV. DE TERC. PESSOA JURÍDICA	* 479.480,00		411.140,02	86
CONTRIBUIÇÕES	* 1.000,00		0,00	0
OBRIGAÇÕES TRIBUTÁRIAS E CONTRIBUTIVAS	* 40.000,00		8.602,61	22
OUTROS AUX. FINAN. A PESSOAS FÍSICAS	* 1.000,00		0,00	0
DESPESAS DE EXERCÍCIOS ANTERIORES	* 196.150,00		194.804,38	99
INDENIZAÇÕES E RESTITUIÇÕES	* 0,00		0,00	0
DESPESAS DE CAPITAL	539.000,00		381.075,18	71
INVESTIMENTOS	539.000,00		381.075,18	71
APLICAÇÕES DIRETAS	539.000,00		381.075,18	71
OBRA E INSTALAÇÕES	* 505.000,00		363.048,18	72
EQUIPAMENTOS E MATERIAL PERMANENTE	* 22.000,00		6.027,00	27
AQUISIÇÃO DE IMÓVEIS	* 12.000,00		12.000,00	100
INVERSÕES FINANCEIRAS	0,00		0,00	0
APLICAÇÕES DIRETAS	0,00		0,00	0
AQUISIÇÃO DE IMÓVEIS	* 0,00		0,00	0
<b>TOTAL DAS DESPESAS COM SAÚDE (IV) (POR GRUPO DE NATUREZA DA DESPESA)</b>	<b>3.681.610,00</b>		<b>2.981.160,14</b>	

DESPESAS PRÓPRIAS COM SAÚDE	LIQUIDADADA
DESPESAS COM SAÚDE (valor do item IV)	2.981.160,14
( ) DESPESAS COM INATIVOS E PENSIONISTAS	0,00
( ) DESPESAS CUSTEADAS COM RECURSOS VINCULADOS À SAÚDE	1.246.680,72
( ) RESTOS A PAGAR CANCELADOS - VINCULADOS À SAÚDE	0,00
( ) RESTOS A PAGAR INSCRITOS SEM DISPONIBILIDADE DE RECURSOS PRÓPRIOS	0,00
<b>TOTAL DE DESPESAS PRÓPRIAS COM SAÚDE (V)</b>	<b>1.734.479,42</b>

PARTICIPÇÃO DAS DESPESAS PRÓPRIAS COM SAÚDE NA RECEITA DE IMPOSTOS E TRANSF. CONST. E LEGATS ( V / I ) | 28,05%

Ceará  
 Governo Municipal de Altaneira  
 Consolidado

RELATÓRIO RESUMIDO DA EXECUÇÃO ORÇAMENTÁRIA  
 DEMONSTR. DAS RECEITAS DE IMPOSTOS E  
 DAS DESPESAS PRÓPRIAS COM SAÚDE  
 4º bimestre de 2012 (Julho a Agosto)

Pag.: 0004

ADCT, Art.77, Anexo XVI

Valores em R\$

EVOLUÇÃO PERCENTUAL MÍNIMO DA DESPESA PRÓPRIA COM SAÚDE / RECEITA DE IMPOSTOS	ANO	APLICADO	MÍNIMO A APLICAR
	2000	0,00%	0,00%
	2001	0,00%	0,00%
	2002	0,00%	0,00%
	2003	0,00%	0,00%
	2004	0,00%	15,00%

DESPESAS COM SAÚDE POR FUNÇÃO / SUBFUNÇÃO	DOTAÇÃO ATUALIZADA (e)	DESPESAS LIQUIDADAS	
		ATÉ O BIMESTRE (f)	% t/e
10-Saúde			
122-Administração Geral	1.085.400,00	767.771,36	
301-Atenção Básica	870.900,00	731.878,01	
302-Assistência Hospitalar e Ambulatorial	1.584.480,00	1.360.919,68	
303-Suporte Profilático e Terapêutico	5.000,00	0,00	
305-Vigilância Epidemiológica	135.830,00	120.551,09	
<b>TOTAL DAS DESPESAS</b>	<b>3.681.610,00</b>	<b>2.981.160,14</b>	

Joaquim Soares Neto  
 Prefeito Municipal de Altaneira

Ariovaldo Soares Teles  
 Secretário de Administração e Finanças  
 CPF: 415.125.103-00

HABIL CONT. E ASSESS. LTDA - ME  
 CNPJ: 10.949.651/0001-85  
 ANTÔNIO AVARTANHAS DE SOUSA  
 SÓCIO ADMINISTRADOR

RECEITAS ORÇAMENTÁRIAS	PREVISÃO		RECEITAS REALIZADAS		
	INICIAL	ATUALIZADA	NO BIMES TRE	ATÉ O BIM. (b)	%
<b>RECEITAS RESULTANTES DE IMPOSTOS (I)</b>					
Receitas de impostos					
1112.02.00.00.00	IMPOSTO SOBRE A PROPRIEDADE PREDIAL				
	TERRITORIAL URBANA	1.800,00	1.800,00	11,70	31,70
1112.04.31.00.00	IMPOSTO DE RENDA RETIDO NAS FONTES SOBRE				
	RENDIMENTOS DO TRABALHO	200.000,00	200.000,00	93.133,19	135.948,58
1112.04.34.00.00	IMPOSTO DE RENDA RETIDO NAS FONTES SOBRE				
	OUTROS RENDIMENTOS	40.000,00	40.000,00	193.783,71	283.001,36
1112.08.00.00.00	IMPOSTO SOBRE TRANSMISSÃO DE BENS				
	IMÓVEIS - ITBI	3.000,00	3.000,00	440,00	440,00
1113.05.01.00.00	IMPOSTO SOBRE SERVIÇOS DE QUALQUER				
	NATUREZA	100.000,00	100.000,00	131.959,46	212.712,13
1911.38.00.00.00	MULTAS E JUROS DE MORA DO IPTU	200,00	200,00	0,00	0,00
1911.40.00.00.00	MULTAS E JUROS DE MORA DO ISS	200,00	200,00	0,00	0,00
1913.11.00.00.00	MULTAS E JUROS DE MORA DA DÍVIDA ATIVA				
	DO IPTU	200,00	200,00	0,00	86,80
1913.13.00.00.00	MULTAS E JUROS DE MORA DIVIDA ATIVA DO				
	ISS	200,00	200,00	0,00	0,00
1931.11.00.00.00	RECEITA DA DÍVIDA ATIVA DO I.P.T.U.	2.500,00	2.500,00	29,35	229,90
Receitas de transferências legais e constitucionais					
Transf. destinadas à formação do FUNDEB (II) (rec. retif.)					
		- - -	- - -	- - -	1.145.875,43
Demais transferências constitucionais e legais					
1721.01.02.00.00	COTA PARTE DO FUNDO DE PARTICIPAÇÃO DOS				
	MUNICÍPIOS	6.948.792,50	6.948.792,50	805.633,61	4.026.083,72
1721.01.05.00.00	COTA PARTE DO IMPOSTO SOBRE A				
	PROPRIEDADE TERRITORIAL RURAL	1.000,00	1.000,00	74,38	323,93
1721.01.33.00.00	COTA PARTE DO SIMPLES NACIONAL	10.000,00	10.000,00	25,30	278,84
1722.01.01.00.00	COTA PARTE DO ICMS	3.380.000,00	3.380.000,00	428.720,66	1.690.878,67
1722.01.02.00.00	COTA PARTE DO IPVA	78.000,00	78.000,00	2.839,48	48.621,05
1722.01.04.00.00	COTA PARTE DO IPI SOBRE EXPORTAÇÃO	20.000,00	20.000,00	1.635,17	8.225,85
1722.01.14.00.00	TRANSFERENCIA - FEX AUXILIO FINAN. P/				
	FGM. EXP.	1.000,00	1.000,00	0,00	0,00
9721.01.02.00.00	DEDUÇÃO DE RECEITA DO FPM - FUNDES E				
	REDUTOR FINANCEIRO	-1.389.758,50	-1.389.758,50	-160.926,67	-805.016,49
9721.01.05.00.00	DEDUÇÃO DE RECEITA PARA FORMAÇÃO DO				
	FUNDES - ITR	-200,00	-200,00	-14,87	-64,77
9721.36.00.00.00	DEDUÇÃO DE REC.P/FORM.DO FUNDES ICMS				
	DESONERAÇÃO LEI COMPL. 87/96	-3.600,00	-3.600,00	-378,00	-1.512,00
9722.01.01.00.00	DEDUÇÃO DE RECEITA P/ FORMAÇÃO DO FUNDES				
	- ICMS	-676.000,00	-676.000,00	-85.744,15	-337.636,97
9722.01.02.00.00	DEDUÇÃO DE RECEITA PARA FORMAÇÃO DO				
	FUNDES - IPVA	-15.600,00	-15.600,00	-567,90	-10.263,06
9722.01.04.00.00	DEDUÇÃO DE RECEITA P/ FORMAÇÃO DO FUNDES				
	- IPI EXPORTAÇÃO	-4.000,00	-4.000,00	-327,04	-1.645,20
<b>TOTAL DE RECEITAS RESULTANTES DE IMPOSTOS (I)</b>					
		- - -	- - -	- - -	6.396.599,47
<b>RECEITAS VINCULADAS AO ENSINO (III)</b>					



Transferências multigovernamentais (IV)						
Transferências de recursos do FUNDEB (V)						
1724.01.00.00.00	TRANSF.RECUR.DO FUNDO DE MAN.DESENV. DA					
	EDUCAÇÃO BÁSICA - FUNDEB	2.468.252,65	2.468.252,65	425.895,41	1.932.848,00	78
Complementação da União ao FUNDEB						
1724.02.00.00.00	TRANSFERÊNCIA DE RECURSOS DA					
	COMPLEMENTAÇÃO DA UNIÃO AO FUNDEB	849.291,23	849.291,23	130.815,26	612.835,26	72
Demais receitas vinculadas ao ensino						
1325.01.02.00.00	REC. DE REM. DE DEP. BANC. DE REC. VINC.					
	- FUNDEB	0,00	0,00	567,00	6.020,86	0
1325.01.05.00.00	REC. DE REM. DE DEP. BANC. DE REC. VINC.					
	- MDE	0,00	0,00	491,26	2.329,73	0
1721.35.01.00.00	TRANSFERÊNCIAS DO SALÁRIO EDUCAÇÃO	117.000,00	117.000,00	23.949,81	100.882,35	86
1721.35.03.01.00	PNAE - ENSINO FUNDAMENTAL	83.850,00	83.850,00	15.576,00	46.728,00	56
1721.35.03.02.00	PNAEC - CRECHE PROG. NAC. ALIM. ESCOLAR					
	CRECHE	11.094,00	11.094,00	3.440,00	7.568,00	68
1721.35.03.03.00	PNAEP - PRE ESCOLAR PROG. NAC. ALIM.					
	ESCOLAR	23.091,00	23.091,00	7.160,00	15.752,00	68
1721.35.03.04.00	PNAE - EJA PROG. NAC. ALIM. ESCOLAR	8.514,00	8.514,00	1.572,00	4.716,00	55
1721.35.04.00.00	TRAN.DIR.FNDE REF.AO PROGR.NACIONAL DE					
	APOIO TRANSP.ESCOLAR PNATE	73.000,00	73.000,00	18.926,04	46.827,10	64
1721.35.99.00.00	OUTRAS TRANSF. DIR. FUND. NACIO.					
	DESENVOLVIMENTO DA EDUCAÇÃO FNDE	2.000,00	2.000,00	4.680,00	25.190,00	***
1721.36.00.00.00	TRANSFERÊNCIA FINANCEIRA DO ICMS -					
	DESCONEXÃO - LC. N° 87/96	18.000,00	18.000,00	1.890,02	7.560,06	42
1762.02.00.00.00	TRANSF.DE CONVÊNIO DOS ESTADOS					
	DESTINADAS A PROGRAMAS DE EDUCAÇÃO	10.000,00	10.000,00	8.500,00	25.500,00	255
TOTAL DE RECEITAS VINCULADAS AO ENSINO (III)		- - -	- - -	- - -	2.834.757,38	
TOTAL DAS RECEITAS (VI) = (I + III - II)					8.085.481,42	
DESPESAS LIQUIDADAS						
DESPESA COM ENSINO POR VINCULAÇÃO	DOTAÇÃO INICIAL	DOTAÇÃO ATUALIZADA (c)	DESPESAS LIQUIDADAS			
			NO BIMES TRE	ATÉ O BIM. (d)	% d/c	
VINCULADAS ÀS RECEITAS RESULTANTES DE IMPOSTOS						
Despesas com ensino fundamental (VII)	-	-	0,00	0,00	-	
Despesas com educação infantil em creches e pré escolas (VIII)	-	-	0,00	0,00	-	
Outras despesas com ensino	-	-	126.931,32	722.787,61	-	
VINCULADAS AO FUNDEB, NO ENSINO FUNDAMENTAL (IX)						
Pagamentos dos profissionais do magistério no ens.fund. (X)	-	-	532.968,71	2.310.792,85	-	
Outras despesas no ensino fundamental	-	-	160.051,87	453.650,42	-	
VINCULADAS A OUTRAS FONTES DE RECURSOS						
Salário educação, operações de crédito, etc	-	-	0,00	0,00	-	
TOTAL DAS DESPESAS COM ENSINO (XI)		4.605.092,88	4.577.950,14	819.951,90	3.487.230,88	
[Se II > IV] = PERDA NAS TRANSFERÊNCIAS DO FUNDEB (XII)					0,00	

Ceará  
 Governo Municipal de Altaneira  
 Consolidado

RELATÓRIO RESUMIDO DA EXECUÇÃO ORÇAMENTÁRIA  
 DEMONSTR. DAS RECEITAS E DESPESAS  
 COM MANUTENÇÃO E DESENV. DO ENSINO - MDE  
 4º bimestre de 2012 (Julho a Agosto)

Pag.: 0003

Lei 9.394/96, Art.72, Anexo X

Valores em R\$

[Se II < IV] = GANHO NAS TRANSFERÊNCIAS DO FUNDEB	1.399.807,83
<b>DEDUÇÕES DA DESPESA</b>	
PARCELA DO GANHO / COMPLEMENTAÇÃO DO FUNDEB APLICADA NO EXERCÍCIO (XIII)	1.399.807,83
RESTOS A PAGAR CANCELADOS - VINCULADOS À EDUCAÇÃO / R.P. INSCRITOS SEM DISPON. FINANCEIRA VINCULADA	
Despesas de ensino fundamental (XIV)	0,00
Despesas com ensino infantil em creches e pré escola	0,00
DESPESAS VINC. AO SUPERÁVIT FINANCEIRO DO GANHO/COMPLEMENTAÇÃO DO FUNDEB NO EXERCÍCIO ANTERIOR (XV)	0,00
<b>TOTAL DE DEDUÇÃO DE DESPESA (XV)</b>	<b>1.399.807,83</b>
<b>TOTAL DE DESPESAS CONSIDERADAS PARA FINS DE LIMITE CONSTITUCIONAL (XIX) = (VII+VIII+IX+XII) - XVI</b>	<b>1.364.635,44</b>

<b>TABELA DE CUMPRIMENTO DOS LIMITES</b>		%
MÍNIMO DE 25% DAS RECEITAS RESULTANTES DE IMPOSTOS NA MANUTENÇÃO E DESENVOLVIMENTO DO ENSINO ( XIX / I )		21,33
MÍNIMO DE 60% DAS DESPESAS COM MDE NO ENSINO FUNDAMENTAL [ (VII+IX+XII) - (XIII+XIV+XV) ] / ( I x 0,25 )		85,34
MÍNIMO DE 60% DO FUNDEB NA REMUNERAÇÃO DO MAGISTÉRIO ENSINO FUNDAMENTAL ( X / IV )		90,77

<b>SALDO FINANCEIRO DO FUNDEF</b>		SALDO
SALDO FINANCEIRO DO FUNDEF EM 31 DE DEZEMBRO DO ANO ANTERIOR		344.260,43
NO FINAL DO BIMESTRE ATUAL		65.898,80

DESPESAS COM ENSINO POR FUNÇÃO / SUBFUNÇÃO	DOTAÇÃO INICIAL	DOTAÇÃO ATUALIZADA (e)	DESPESAS LIQUIDADAS		
			NO BIMES TRIM.	ATÉ O BIM. (f)	%
12-Educação					
122-Administração Geral	739.000,00	786.998,30	103.165,05	631.652,48	
361-E ensino Fundamental	3.856.092,88	3.780.951,84	716.786,85	2.855.578,40	
365-Educação Infantil	10.000,00	10.000,00	0,00	0,00	
<b>TOTAL DAS DESPESAS</b>	<b>4.605.092,88</b>	<b>4.577.950,14</b>	<b>819.951,90</b>	<b>3.487.230,88</b>	

  
 Joaquim Soares Neto  
 Prefeito Municipal de Altaneira

  
 Ariovaldo Soares Teles  
 Secretário de Administração e Finanças  
 CPF: 415.125.103-00

**HABIL CONT. E ASSESS. LTDA - ME**  
 CNPJ - 10.949.851/0001-16  
**ANTÔNIO AVANTANHAS DE SOUSA**  
 SÓCIO ADMINISTRADOR

RREO - ANEXO XVII (Lei no. 11.079 de 30.12.2004, arts 22,25 e 28 )


R\$ 1,00


ESPECIFICAÇÃO	REGISTROS EFETUADOS EM											
	SALDO TOTAL EM 31 DE DEZEMBRO DO EXERCÍCIO ANTERIOR	EXERCÍCIO ATUAL										
	No bimestre (a)	Até o bimestre (b)										
		SALDO TOTAL (c)=(a+b)										
<b>TOTAL DE ATIVOS</b>												
Direitos futuros												
Ativos contabilizados na SPE												
Contrapartida para provisões de PPP												
<b>TOTAL DE PASSIVOS (I)</b>												
Obrigações não relacionadas a serviços												
Contrapartida para ativos da SPE												
Provisões de PPP												
<b>GRANTIAS DE PPP (II)</b>												
<b>SALDO LÍQUIDO DE PASSIVOS DE PPP (III) = ( I - II )</b>												
<b>PASSIVOS CONTINGENTES</b>												
Contraprestações futuras												
Risco não provisionados												
Outros passivos contingentes												
<b>ATIVOS CONTINGENTES</b>												
Serviços futuros												
Outros ativos contingentes												
<b>DESPESAS DE PPP</b>	<b>EXERCÍCIO</b>	<b>EXERCÍCIO</b>	<b>EXERCÍCIO</b>	<b>&lt;EC + 1&gt;</b>	<b>&lt;EC + 2&gt;</b>	<b>&lt;EC + 3&gt;</b>	<b>&lt;EC + 4&gt;</b>	<b>&lt;EC + 5&gt;</b>	<b>&lt;EC + 6&gt;</b>	<b>&lt;EC + 7&gt;</b>	<b>&lt;EC + 8&gt;</b>	<b>&lt;EC + 9&gt;</b>


	ANTERIOR	CORRENTE (RC)							
Do ente federado									
Das estatais não dependentes									
TOTAL DAS DESPESAS									
RECEITA CORRENTE LÍQUIDA (RCL)									
TOTAL DAS DESPESAS / RCL (1)									

Nota:

Fonte:

  
 Joaquim Soares Neto  
 Prefeito Municipal de Altaneira

  
 Arivaldo Soares Teles  
 Secretário de Administração e Finanças  
 CPF: 415.125.103-00

  
 HAMIL COMPT. E ASSISS. LTDA - ME  
 CNPJ - 10.919.851/0001-31  
 ANTONIO AVAREZANHAS DE SOUSA  
 SÓCIO ADMINISTRADOR