

CERTIDÃO DE PUBLICAÇÃO

Para os devidos fins de prova, junto ao tribunal de Contas dos Municípios do Ceará – TCM, em especial para atendimento das exigências da Instrução Normativa nº 03/2000 do TCM/CE, **CERTIFICAMOS** que o **Relatório Resumido da Execução Orçamentária – R.R.E.O.** relativo ao **4º Bimestre de 2016**, foi publicado através de fixação em FLANELÓGRAFO na sede desta Prefeitura em 29 de setembro de 2016, como também divulgado através do site do município: www.altaneira.ce.gov.br, cumprindo assim as determinações da Lei Complementar 101/2000 (Lei da Responsabilidade Fiscal), nos termos do Art. 48, como também da Constituição Estadual e da decisão do STJ, proferida no resumo especial nº 105.232(96/0056484-5/CEARÁ), tendo em vista ausência de diário oficial.

Paço da Prefeitura Municipal de ALTANEIRA (CE), 29 de setembro de 2016.



Joaquim Soares Neto
Prefeito Municipal de Altaneira

RREO - ANEXO 1 (LRF, Art 52, inciso I, alínea 'a' e 'b' do inciso II e § 1o.)

R\$ 1,00

RECEITAS ORÇAMENTÁRIAS	PREVISÃO INICIAL	PREVISÃO ATUALIZADA (a)	RECEITAS REALIZADAS			SALDO A REALIZAR (a-c)
			NO BIMESTRE (b)	% b/a	ATÉ O BIMESTRE (c)	
RECEITAS (exceto intra-orçamentárias) (I)	24.867.085,08	24.867.085,08	3.288.648,41	13,22	14.044.845,74	10.822.239,84
RECEITAS CORRENTES	24.120.085,08	24.120.085,08	3.113.698,41	12,91	13.183.247,76	10.936.837,82
RECEITA TRIBUTÁRIA	323.000,00	323.000,00	44.822,71	13,88	177.965,29	145.034,71
Impostos	317.000,00	317.000,00	44.822,71	14,14	176.198,73	140.801,27
Taxas	6.000,00	6.000,00	0,00	0,00	1.766,56	4.233,44
RECEITA DE CONTRIBUIÇÕES	96.000,00	96.000,00	10.186,23	10,61	53.210,12	42.789,88
Contribuições de iluminação pública	96.000,00	96.000,00	10.186,23	10,61	53.210,12	42.789,88
RECEITA PATRIMONIAL	173.000,00	173.000,00	29.380,39	16,98	144.004,20	28.995,80
Receitas imobiliárias	1.000,00	1.000,00	0,00	0,00	0,00	1.000,00
Receitas de valores mobiliários	170.000,00	170.000,00	29.380,39	17,28	144.004,20	25.995,80
Outras receitas patrimoniais	2.000,00	2.000,00	0,00	0,00	0,00	2.000,00
TRANSFERÊNCIAS CORRENTES	23.399.885,08	23.399.885,08	3.024.970,71	12,93	12.738.434,08	10.661.451,00
Transferências intergovernamentais	23.302.885,08	23.302.885,08	3.024.970,71	12,98	12.291.665,01	11.011.220,07
Transferências de convênios	97.000,00	97.000,00	0,00	0,00	446.769,07	-349.769,07
OUTRAS RECEITAS CORRENTES	128.200,00	128.200,00	4.338,37	3,38	69.633,57	58.566,43
Multa e juros de mora	5.200,00	5.200,00	0,00	0,00	0,00	5.200,00
Indenizações e restituições	45.000,00	45.000,00	2.017,27	4,48	62.353,86	-17.353,86
Receita da dívida ativa	58.000,00	58.000,00	0,00	0,00	0,00	58.000,00
Receitas correntes diversas	20.000,00	20.000,00	2.321,10	11,61	7.279,71	12.720,29
RECEITAS DE CAPITAL	747.000,00	747.000,00	174.950,00	23,42	861.597,98	-114.597,98
OPERAÇÕES DE CRÉDITO	100.000,00	100.000,00	0,00	0,00	0,00	100.000,00
Operações de crédito internas	100.000,00	100.000,00	0,00	0,00	0,00	100.000,00
ALIENAÇÃO DE BENS	20.000,00	20.000,00	0,00	0,00	0,00	20.000,00
Alienação de bens móveis	20.000,00	20.000,00	0,00	0,00	0,00	20.000,00
TRANSFERÊNCIAS DE CAPITAL	627.000,00	627.000,00	174.950,00	27,90	861.597,98	-234.597,98
Transferências de convênios	627.000,00	627.000,00	174.950,00	27,90	861.597,98	-234.597,98
RECEITAS (intra-orçamentárias) (II)	0,00	0,00	0,00	0,00	0,00	0,00
SUBTOTAL DAS RECEITAS (III) = (I + II)	24.867.085,08	24.867.085,08	3.288.648,41	13,22	14.044.845,74	10.822.239,84



OPERACIONES DE CREDITO / REFINANCIAMIENTO (IV)								
OPERACIONES DE CREDITO INTERNAS								
Para refinanciamento da dívida mobiliária								
Para refinanciamento da dívida contratual								
OPERACIONES DE CREDITO EXTERNAS								
Para refinanciamento da dívida mobiliária								
Para refinanciamento da dívida contratual								
SUBTOTAL COM REFINANCIAMIENTO (V) = (III + IV)		24.867.085,08	24.867.085,08	3.288.648,41	13,22	14.044.845,24	56,48	10.822.239,84
DEFICIT (VI)		-	-	-	-	0,00	-	-
TOTAL (VII) = (V+VI)		24.867.085,08	24.867.085,08	3.288.648,41	13,22	14.044.845,24	56,48	10.822.239,84

SALDOS DE EXERCÍCIOS ANTERIORES (utilizados para créditos adicio								
Superávit financeiro		0,00	0,00	-	-	0,00	-	-
Reabertura de créditos adicionais		-	0,00	-	-	0,00	-	-

DESPESAS ORÇAMENTÁRIAS	DOTAÇÃO INICIAL (d)	DOTAÇÃO ATUALIZADA (e)	DESPESAS EMPENHADAS		SALDO (g)=(e-f)	DESPESAS LIQUIDADAS		SALDO (i)=(e-h)	DESPESAS PAGAS ATÉ O BIMESTRE (j)	INSCRITAS EM RESTOS A PAGAR NÃO PROCESSADOS (k)
			NO BIMESTRE	ATÉ O BIMESTRE (f)		NO BIMESTRE	ATÉ O BIMESTRE (h)			
DESPESAS (exceto intr orçamentárias)(VIII)	24.864.585,08	24.858.475,08	2.316.230,50	14.952.176,01	9.906.299,07	3.167.530,38	12.797.757,47	12.060.717,61	11.404.105,41	2.154.418,54
DESPESAS CORRENTES	19.388.183,00	20.309.666,00	2.054.225,84	13.062.368,79	7.247.297,21	2.938.646,74	10.991.440,97	9.318.225,03	9.645.831,86	2.070.927,82
Pessoal e encargos so	17.304.784,00	12.202.964,00	759.491,71	7.891.657,55	4.311.306,45	1.801.819,23	6.672.870,00	5.530.094,00	5.886.620,23	1.218.787,55
Juros e encargos da d	2.000,00	2.000,00	0,00	0,00	2.000,00	0,00	0,00	2.000,00	0,00	0,00
Outras despesas corre	7.081.399,00	8.104.702,00	1.294.734,13	5.170.711,24	2.933.990,76	1.136.827,51	4.318.570,97	3.786.131,03	3.759.211,63	82.140,27
DESPESAS DE CAPITAL	5.426.402,08	4.498.809,08	262.004,66	1.889.807,22	2.609.001,86	728.883,64	1.806.316,50	2.697.492,58	1.758.273,55	83.490,72
Investimentos	5.168.402,08	3.984.809,08	222.884,91	1.384.762,34	2.600.046,74	187.249,91	1.359.126,34	2.625.682,74	1.311.083,39	25.636,00
Inversões financeiras	8.000,00	8.000,00	0,00	0,00	8.000,00	0,00	0,00	8.000,00	0,00	0,00



Amortização de dívida	250.000,00	506.000,00	49.119,75	505.044,88	955,12	41.634,73	447.190,16	58.809,84	447.190,16	57.854,72
Reserva de contingência	50.000,00	50.000,00	0,00	0,00	50.000,00	0,00	0,00	50.000,00	0,00	0,00
DESPESAS (intra-orçamentárias) (IX)	2.500,00	8.610,00	2.491,87	8.497,58	112,42	2.491,87	8.497,58	112,42	8.497,58	0,00
SUBTOTAL DAS DESPESAS (X)=(VIII+IX)	24.867.085,08	24.867.085,08	2.318.722,37	14.960.673,59	9.906.411,49	3.170.022,25	12.806.255,05	12.060.830,03	11.412.602,99	2.154.418,54
AMORTIZAÇÃO DA DÍVIDA REFINANCIAMENTO (XI)										
AMORT. DA DÍVIDA INT										
Dívida mobiliária										
Outras dívidas										
AMORT. DA DÍVIDA EXT										
Dívida mobiliária										
Outras dívidas										
SUBTOTAL COM REFINANCIAMENTO (XII)=(XI+XT)	24.867.085,08	24.867.085,08	2.318.722,37	14.960.673,59	9.906.411,49	3.170.022,25	12.806.255,05	12.060.830,03	11.412.602,99	2.154.418,54
SUPERAVIT (XIII)	-	-	-	-	-	-	1.238.590,19	-	-	-
TOTAL (XIV)=(XII+XIII)	24.867.085,08	24.867.085,08	2.318.722,37	14.960.673,59	9.906.411,49	3.170.022,25	14.044.845,24	12.060.830,03	11.412.602,99	2.154.418,54

RECEITAS ORÇAMENTÁRIAS	PREVISÃO INICIAL	PREVISÃO ATUALIZADA (a)	RECEITAS REALIZADAS			SALDO A REALIZAR (a-c)
			NO BIMESTRE (b)	% b/a	ATÉ O BIMESTRE (c)	
RECEITAS (intra-orçamentárias) (II)	0,00	0,00	0,00	0,00	0,00	0,00
RECEITAS CORRENTES	0,00	0,00	0,00	0,00	0,00	0,00
RECEITAS DE CAPITAL	0,00	0,00	0,00	0,00	0,00	0,00




DESPESAS INTRA-ORÇAMENTÁRIAS	DOTAÇÃO INICIAL (d)	DOTAÇÃO ATUALIZADA (e)	DESPESAS EMPENHADAS		SALDO (g)=(e-f)	DESPESAS LIQUIDADAS		SALDO (i)=(e-h)	DESPESAS PAGAS ATÉ O BIMESTRE (j)	INSCRITAS EM RESTOS A PAGAR NÃO PROCESSADOS (k)
			NO BIMESTRE	ATÉ O BIMESTRE (f)		NO BIMESTRE	ATÉ O BIMESTRE (h)			
DESPESAS (intra- orçamentárias)(IX)	2.500,00	8.610,00	2.491,87	8.497,58	112,42	2.491,87	8.497,58	112,42	8.497,58	0,00
DESPESAS CORRENTES	2.500,00	8.610,00	2.491,87	8.497,58	112,42	2.491,87	8.497,58	112,42	8.497,58	0,00
Pessoal e encargos so	2.500,00	8.610,00	2.491,87	8.497,58	112,42	2.491,87	8.497,58	112,42	8.497,58	0,00
DESPESAS DE CAPITAL	0,00	0,00	0,00	0,00	0,00	0,00	0,00	0,00	0,00	0,00

Fonte: SISTEMA: Aspec Informática - Unidade Responsável: Prefeitura Municipal de Altaneira - DATA DA EMISSÃO: 31/08/2016 - HORA DA EMISSÃO: 14:57:48

Notas: (*) - No modelo da STN inexistiu coluna para reduções de dotação. Por este motivo, as reduções foram deduzidas na própria coluna de 'Créditos adicionais', motivo pelo qual esta coluna poderá conter valores negativos, não sendo portanto nenhum erro ser exibido valores negativos na coluna 'Créditos adicionais'.

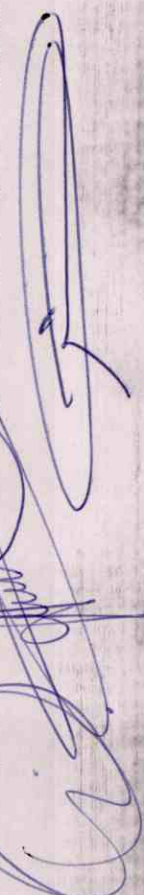

JOAQUIM SOARES NETO
PREFEITO MUNICIPAL


HABEL CONTABILIDADE ASSESSORIA LTDA.
CONTADOR


ARIVALDO SOARES TELES
SECRETÁRIO DE ADMINISTRAÇÃO E FINANÇAS


MARIA SOCORRO ALBINO
RESPONSÁVEL CONTROLE INTERNO

FUNÇÃO / SUBFUNÇÃO	DOTAÇÃO INICIAL	DOTAÇÃO ATUALIZADA (a)	DESPESAS EMPENHADAS			SALDO (c) = (a-b)	DESPESAS LIQUIDADAS			SALDO (e) = (a-d)
			NO BIMESTRE	ATÉ O BIMESTRE (b)	%		NO BIMESTRE	ATÉ O BIMESTRE (d)	%	
DESPESAS (EXCETO INTRA-ORÇAMENTÁRIAS) (I)	24.864.585,08	24.858.475,08	2.316.230,50	14.952.176,01	99,93	9.906.299,07	3.167.530,38	12.797.757,47	51,48	12.060.717,61
LEGISLATIVA	910.000,00	910.000,00	0,00	0,00	0,00	910.000,00	0,00	0,00	0,00	910.000,00
Ação Legislativa	910.000,00	910.000,00	0,00	0,00	0,00	910.000,00	0,00	0,00	0,00	910.000,00
ADMINISTRAÇÃO	4.056.150,00	4.339.550,00	614.507,22	3.518.911,99	23,52	820.638,01	722.147,41	3.008.392,57	23,49	1.331.157,43
Administração Geral	4.041.150,00	4.324.550,00	614.507,22	3.518.911,99	23,52	805.638,01	722.147,41	3.008.392,57	23,49	1.316.157,43
Direitos Individuais, Coletivos	15.000,00	15.000,00	0,00	0,00	0,00	15.000,00	0,00	0,00	0,00	15.000,00
ASSISTÊNCIA SOCIAL	1.249.732,00	1.477.505,00	117.610,50	814.337,38	5,44	613.167,62	183.813,49	684.953,29	5,35	742.551,71
Administração Geral	85.000,00	85.000,00	15.000,00	53.370,00	0,36	31.630,00	10.073,30	40.411,23	0,32	44.588,77
Assistência ao Idoso	10.000,00	10.000,00	0,00	0,00	0,00	10.000,00	0,00	0,00	0,00	10.000,00
Assistência ao Portador de D	5.000,00	5.000,00	0,00	0,00	0,00	5.000,00	0,00	0,00	0,00	5.000,00
Assistência à Criança e ao A	76.000,00	76.000,00	0,00	0,00	0,00	76.000,00	0,00	0,00	0,00	76.000,00
Assistência Comunitária	1.048.732,00	1.226.505,00	102.610,50	760.967,38	5,09	465.537,62	173.740,19	644.542,06	5,03	581.962,94
Ensino Superior	25.000,00	25.000,00	0,00	0,00	0,00	25.000,00	0,00	0,00	0,00	25.000,00
SAÚDE	5.112.000,00	5.728.875,00	512.960,58	3.388.593,87	22,65	2.340.281,13	826.837,11	3.071.751,57	23,99	2.657.123,43
Administração Geral	1.341.000,00	1.641.930,00	200.133,13	1.132.114,78	7,57	509.715,22	263.833,62	973.728,57	7,60	688.201,43
Atenção Básica	2.073.000,00	2.220.410,10	184.376,27	966.846,00	6,46	1.253.464,00	271.718,19	853.398,54	6,74	1.357.011,46
Assistência Hospitalar e Amb	1.401.500,00	1.478.035,00	97.519,39	1.134.046,23	7,58	343.988,77	259.962,84	1.094.773,52	8,55	383.761,48
Suporte Profilático e Terapê	62.000,00	62.000,00	0,00	0,00	0,00	62.000,00	0,00	0,00	0,00	62.000,00
Vigilância Sanitária	150.000,00	150.000,00	0,00	0,00	0,00	150.000,00	0,00	0,00	0,00	150.000,00
Vigilância Epidemiológica	84.500,00	176.500,00	30.931,79	155.386,86	1,04	21.113,14	31.322,46	139.850,94	1,09	36.649,06
TRABALHO	5.000,00	5.000,00	0,00	0,00	0,00	5.000,00	0,00	0,00	0,00	5.000,00
Fomento ao Trabalho	5.000,00	5.000,00	0,00	0,00	0,00	5.000,00	0,00	0,00	0,00	5.000,00
EDUCAÇÃO	10.037.255,50	9.651.227,50	96.979,54	5.796.835,69	38,75	3.854.391,81	1.247.914,73	4.670.317,68	36,47	4.980.909,82
Administração Geral	884.250,00	997.900,00	97.557,00	560.020,04	3,74	437.879,96	116.719,03	439.687,74	3,43	558.212,26





FUNÇÃO / SUBFUNÇÃO	DOTAÇÃO INICIAL	DOTAÇÃO ATUALIZADA	DESPESAS EMPENHADAS			SALDO (c) = (a-b)	DESPESAS LIQUIDADAS			SALDO (e) = (a-d)
			NO BIMESTRE	ATÉ O BIMESTRE (b)	%		NO BIMESTRE	ATÉ O BIMESTRE (d)	%	
(a)	(b)	(c)	(d)	(e)						
Assistência à Criança e ao A	5.000,00	5.000,00	0,00	0,00	0,00	5.000,00	0,00	0,00	5.000,00	
Ensino Fundamental	8.127.660,60	8.084.935,60	829.422,54	5.236.815,65	35,00	2.848.119,95	1.131.195,95	0,00	3.854.305,66	
Educação Infantil	921.830,90	464.877,90	0,00	0,00	0,00	464.877,90	0,00	0,00	464.877,90	
Educação de Jovens e Adultos	81.014,00	81.014,00	0,00	0,00	0,00	81.014,00	0,00	0,00	81.014,00	
Educação Básica	17.500,00	17.500,00	0,00	0,00	0,00	17.500,00	0,00	0,00	17.500,00	
CULTURA	279.500,00	283.570,00	21.140,00	173.192,41	1,16	110.377,59	71.270,00	0,00	159.892,41	
Difusão Cultural	279.500,00	283.570,00	21.140,00	173.192,41	1,16	110.377,59	71.270,00	0,00	159.892,41	
URBANISMO	654.000,00	696.400,00	46.206,95	544.967,96	3,64	151.432,04	46.206,95	0,00	544.967,96	
Infra-Estrutura Urbana	599.000,00	641.400,00	46.206,95	544.967,96	3,64	96.432,04	46.206,95	0,00	544.967,96	
Serviços Urbanos	55.000,00	55.000,00	0,00	0,00	0,00	55.000,00	0,00	0,00	55.000,00	
HABITAÇÃO	100.000,00	50.000,00	0,00	0,00	0,00	50.000,00	0,00	0,00	50.000,00	
Habitación Rural	100.000,00	50.000,00	0,00	0,00	0,00	50.000,00	0,00	0,00	50.000,00	
SANEAMENTO	355.000,00	160.000,00	0,00	0,00	0,00	160.000,00	0,00	0,00	160.000,00	
Saneamento Básico Rural	295.000,00	100.000,00	0,00	0,00	0,00	100.000,00	0,00	0,00	100.000,00	
Saneamento Básico Urbano	60.000,00	60.000,00	0,00	0,00	0,00	60.000,00	0,00	0,00	60.000,00	
GESTÃO AMBIENTAL	10.000,00	10.000,00	0,00	0,00	0,00	10.000,00	0,00	0,00	10.000,00	
Recursos Hídricos	10.000,00	10.000,00	0,00	0,00	0,00	10.000,00	0,00	0,00	10.000,00	
AGRICULTURA	56.000,00	56.000,00	0,00	0,00	0,00	56.000,00	0,00	0,00	56.000,00	
Assistência Comunitária	15.000,00	15.000,00	0,00	0,00	0,00	15.000,00	0,00	0,00	15.000,00	
Promoção da Produção Agropec	41.000,00	41.000,00	0,00	0,00	0,00	41.000,00	0,00	0,00	41.000,00	
COMÉRCIO E SERVIÇOS	100.000,00	55.000,00	0,00	0,00	0,00	55.000,00	0,00	0,00	55.000,00	
Promoção Comercial	100.000,00	55.000,00	0,00	0,00	0,00	55.000,00	0,00	0,00	55.000,00	
ENERGIA	96.000,00	46.000,00	0,00	0,00	0,00	46.000,00	0,00	0,00	46.000,00	
Energia Elétrica	96.000,00	46.000,00	0,00	0,00	0,00	46.000,00	0,00	0,00	46.000,00	
TRANSPORTE	482.947,58	145.847,58	0,00	0,00	0,00	145.847,58	0,00	0,00	145.847,58	
Transporte Rodoviário	482.947,58	145.847,58	0,00	0,00	0,00	145.847,58	0,00	0,00	145.847,58	
DESPORTO E LAZER	1.111.000,00	737.500,00	27.705,96	210.291,83	1,41	577.208,17	27.705,96	0,00	577.208,17	



FUNÇÃO / SUBFUNÇÃO	DOTAÇÃO INICIAL	DOTAÇÃO ATUALIZADA (a)	DESPESAS EMPENHADAS		SALDO		DESPESAS LIQUIDADAS		SALDO (e) = (a-d)	
			NO BIMESTRE	ATÉ O BIMESTRE (b)	(b/total) %	(c) = (a-b)	NO BIMESTRE	ATÉ O BIMESTRE (d)		(d/total) %
Desporto Comunitário	1.111.000,00	737.500,00	27.705,96	210.291,83	1,41	577.208,17	27.705,96	210.291,83	1,64	577.208,17
ENCARGOS ESPECIAIS	200.000,00	506.000,00	49.119,75	505.044,88	3,38	955,12	41.634,73	447.190,16	3,49	58.809,84
Serviço da Dívida Interna	200.000,00	506.000,00	49.119,75	505.044,88	3,38	955,12	41.634,73	447.190,16	3,49	58.809,84
RESERVA DE CONTINGENCIA	50.000,00	50.000,00	0,00	0,00	0,00	50.000,00	0,00	0,00	0,00	50.000,00
Reserva de Contingência	50.000,00	50.000,00	0,00	0,00	0,00	50.000,00	0,00	0,00	0,00	50.000,00
DESPESAS (INTRA-ORÇAMENTARIAS) (II)	2.500,00	8.610,00	2.491,87	8.497,58	0,07	112,42	2.491,87	8.497,58	98,69	112,42
EDUCAÇÃO	2.500,00	8.610,00	2.491,87	8.497,58	0,06	112,42	2.491,87	8.497,58	0,07	112,42
Ensino Fundamental	2.500,00	8.610,00	2.491,87	8.497,58	0,06	112,42	2.491,87	8.497,58	0,07	112,42
TOTAL (III) = (I + II)	24.867.085,08	24.867.085,08	2.318.722,37	14.960.673,59	100,00	9.906.411,49	3.170.022,25	12.806.255,05	51,50	12.060.830,03

FONTE: SISTEMA: Aspec Informática - UNIDADE RESPONSÁVEL: Prefeitura Municipal de Altaneira - DATA DA EMISSÃO: 31/08/2016 - HORA DA EMISSÃO: 14:58:00



RREO - Anexo 2 (LRF, Art.52, inciso II, alínea 'c')

R\$ 1,00

FUNÇÃO / SUBFUNÇÃO	DOTAÇÃO INICIAL	DOTAÇÃO ATUALIZADA (a)	DESPESAS EMPENHADAS		SALDO (c) = (a-b)	DESPESAS LIQUIDADAS		SALDO (e) = (a-d)
			NO BIMESTRE	ATÉ O BIMESTRE (b)		NO BIMESTRE	ATÉ O BIMESTRE (d)	
				(b/total) %			(d/total) %	

JOAQUIM SOARES NETO
PREFEITO MUNICIPAL

HÁBIL CONTABILIDADE ASSESSORIA LTDA.
CONTADOR

ARIOVALDO SOARES TELES
SECRETARIO DE ADMINISTRAÇÃO E FINANÇAS

MARIA SOCORRO ALBINO
RESPONSÁVEL CONTROLE INTERNO

ESPECIFICAÇÃO	EVOLUÇÃO DA RECEITA REALIZADA NOS ÚLTIMOS 12 MESES												
	Set/2015	Out/2015	Nov/2015	Dez/2015	Jan/2016	Fev/2016	Mar/2016	Jan/2016	Fev/2016	Mar/2016	Jan/2016	Fev/2016	Mar/2016
RECEITAS CORRENTES (I)	1.616.344,14	1.782.368,25	1.478.618,23	2.521.246,67	1.980.407,07	1.854.546,19	1.753.830,59	1.980.407,07	1.854.546,19	1.753.830,59	1.980.407,07	1.854.546,19	1.753.830,59
Receita tributária	17.945,13	30.089,85	26.759,49	202.216,00	22.637,17	34.379,02	16.752,97	22.637,17	34.379,02	16.752,97	22.637,17	34.379,02	16.752,97
IPTU	0,00	0,00	0,00	-0,44	5.568,09	3.301,20	988,11	5.568,09	3.301,20	988,11	5.568,09	3.301,20	988,11
ISS	10.369,55	17.719,21	15.902,53	36.957,09	2.076,20	18.196,57	8.114,18	2.076,20	18.196,57	8.114,18	2.076,20	18.196,57	8.114,18
ITBI	0,00	0,00	0,00	0,00	0,00	0,00	0,00	0,00	0,00	0,00	0,00	0,00	0,00
IRRF	7.573,58	12.370,64	10.856,96	165.259,35	14.992,88	12.881,25	6.193,86	14.992,88	12.881,25	6.193,86	14.992,88	12.881,25	6.193,86
Outras receitas tributárias	0,00	0,00	0,00	0,00	0,00	0,00	1.456,82	0,00	0,00	1.456,82	0,00	0,00	1.456,82
Receita de contribuições	8.720,12	8.090,61	9.041,38	9.371,76	10.041,52	9.527,29	7.091,35	10.041,52	9.527,29	7.091,35	10.041,52	9.527,29	7.091,35
Receita patrimonial	15.463,77	14.487,76	15.886,46	11.417,71	9.452,67	13.051,81	30.145,50	9.452,67	13.051,81	30.145,50	9.452,67	13.051,81	30.145,50
Receita de serviços	81.000,00	0,00	0,00	0,00	0,00	0,00	0,00	0,00	0,00	0,00	0,00	0,00	0,00
Transferências correntes	1.485.211,70	1.719.611,10	1.407.426,21	2.253.924,93	1.937.341,62	1.742.319,63	1.696.600,38	1.937.341,62	1.742.319,63	1.696.600,38	1.937.341,62	1.742.319,63	1.696.600,38
Cota-parte do FPM	455.390,70	518.310,08	344.967,30	1.229.801,71	638.769,68	799.647,28	485.720,63	638.769,68	799.647,28	485.720,63	638.769,68	799.647,28	485.720,63
Cota-parte do ICMS	461.780,29	427.561,31	446.809,20	473.328,82	416.623,20	253.655,49	537.130,85	416.623,20	253.655,49	537.130,85	416.623,20	253.655,49	537.130,85
Cota-parte do IPVA	1.876,40	1.613,47	1.934,45	650,35	12.691,56	19.889,90	18.779,04	12.691,56	19.889,90	18.779,04	12.691,56	19.889,90	18.779,04
Cota-parte do ITR	185,27	78,46	41,74	130,47	0,00	0,00	12,10	0,00	0,00	12,10	0,00	0,00	12,10
Transferências da LC 87/96	1.444,94	1.444,94	1.444,94	1.444,94	1.339,51	1.339,51	1.339,51	1.339,51	1.339,51	1.339,51	1.339,51	1.339,51	1.339,51
Transferências da LC 61/89	2.004,97	2.325,59	2.118,83	2.092,22	1.604,01	1.238,79	1.209,44	1.604,01	1.238,79	1.209,44	1.604,01	1.238,79	1.209,44
Transferências do Fundeb	284.695,47	451.560,66	401.799,97	432.666,85	637.635,76	432.075,61	460.149,54	637.635,76	432.075,61	460.149,54	637.635,76	432.075,61	460.149,54
Outras transferências correntes	277.833,66	316.716,59	208.309,78	113.809,57	228.677,90	234.473,05	192.259,27	228.677,90	234.473,05	192.259,27	228.677,90	234.473,05	192.259,27
Outras receitas correntes	8.003,42	10.088,93	19.504,69	44.316,27	934,09	55.268,44	3.240,39	934,09	55.268,44	3.240,39	934,09	55.268,44	3.240,39
DEDUÇÕES (II)	184.536,49	190.266,72	159.463,28	280.343,36	214.205,57	215.114,17	208.838,29	214.205,57	215.114,17	208.838,29	214.205,57	215.114,17	208.838,29
ded. de receita para formação do Fundeb	184.536,49	190.266,72	159.463,28	280.343,36	214.205,57	215.114,17	208.838,29	214.205,57	215.114,17	208.838,29	214.205,57	215.114,17	208.838,29
RECEITA CORRENTE LÍQUIDA (III)=(I-II)	1.431.807,65	1.592.101,53	1.319.154,95	2.240.903,31	1.766.201,50	1.639.392,02	1.544.992,30	1.766.201,50	1.639.392,02	1.544.992,30	1.766.201,50	1.639.392,02	1.544.992,30





RREO - ANEXO 3 (LRF, Art.53, inciso I)

R\$ 1,00

ESPECIFICAÇÃO	EVOLUÇÃO DA RECEITA REALIZADA NOS ÚLTIMOS 12 MESES						TOTAL (ÚLTIMOS 12 MESES)	PREVISÃO ATUALIZADA EXERCÍCIO
	Abr/2016	Mai/2016	Jun/2016	Jul/2016	Ago/2016			
RECEITAS CORRENTES (I)	1.651.345,89	1.982.680,63	2.128.792,55	1.733.346,09	1.755.482,28	22.239.008,58	26.990.085,08	
Receita tributária	24.350,74	17.549,89	17.472,79	15.586,99	20.235,72	454.975,76	323.000,00	
IPTU	4.450,60	3.615,39	0,00	2.296,77	0,00	20.219,72	2.000,00	
ISS	9.464,45	5.739,03	5.896,17	7.815,03	9.300,06	147.550,07	125.000,00	
ITBI	0,00	0,00	0,00	0,00	0,00	0,00	2.000,00	
IRRF	10.125,95	8.195,47	11.576,62	5.475,19	19.935,66	285.439,41	188.000,00	
Outras receitas tributárias	309,74	0,00	0,00	0,00	0,00	1.766,56	6.000,00	
Receita de contribuições	5.668,33	5.432,46	5.260,94	5.236,82	4.949,41	88.433,99	96.000,00	
Receita patrimonial	14.440,92	15.157,61	32.375,30	14.717,48	14.666,91	201.259,90	173.000,00	
Receita de serviços	0,00	0,00	0,00	0,00	0,00	81.000,00	0,00	
Transferências correntes	1.604.215,65	1.943.247,40	2.071.797,76	1.694.216,43	1.705.884,24	21.261.792,05	26.269.885,08	
Cota-parte do FPM	577.417,53	767.825,94	634.348,63	703.408,39	570.352,38	7.725.960,25	8.905.000,00	
Cota-parte do ICMS	319.272,18	392.175,72	405.916,38	407.366,59	428.105,19	4.969.725,22	5.234.000,00	
Cota-parte do IPVA	80.491,34	26.960,58	7.322,87	2.552,62	2.392,78	177.155,56	164.000,00	
Cota-parte do ITR	0,00	41,86	0,00	0,00	0,00	489,90	1.000,00	
Transferências da LC 87/96	1.339,51	1.339,51	1.339,51	1.339,51	1.339,51	16.495,84	18.000,00	
Transferências da LC 61/89	1.241,00	1.409,26	838,56	1.139,38	1.151,35	18.373,40	28.000,00	
Transferências do Fundeb	414.592,84	521.693,48	524.848,18	378.260,49	413.506,75	5.333.495,60	7.704.904,00	
Outras transferências correntes	209.861,25	231.796,05	497.183,63	200.149,45	289.036,28	3.000.106,48	4.214.981,08	
Outras receitas correntes	2.670,25	1.296,27	1.885,76	3.588,37	750,00	151.546,88	128.200,00	
DEDUÇÕES (II)	195.952,31	237.950,56	209.933,17	174.461,64	200.668,32	2.471.793,88	2.870.000,00	
Ded. de receita para formação do Fundeb	195.952,31	237.950,56	209.933,17	174.461,64	200.668,32	2.471.793,88	2.870.000,00	
RECEITA CORRENTE LÍQUIDA (III)=(I-II)	1.455.393,58	1.744.730,07	1.918.839,38	1.558.884,45	1.554.813,96	19.767.214,70	24.120.085,08	


FONTE: SISTEMA: Aspec Informática - UNIDADE RESPONSÁVEL: Prefeitura Municipal de Altaneira - DATA DA EMISSÃO: 31/08/2016 - HORA DA EMISSÃO: 14:58:10




RREO - ANEXO 3 (LRF, Art.53, inciso I)

R\$ 1,00


JOAQUIM SOARES NETO
PREFEITO MUNICIPAL


HÁBIL CONTABILIDADE ASSESSORIA LTDA.
CONTADOR


ARIOVALDO SOARES TELES
SECRETARIO DE ADMINISTRACAO E FINANÇAS


MARIA SOCORRO ALBINO
RESPONSAVEL CONTROLE INTERNO

RREO - ANEXO 5 (LRF, Art 53, inciso III)

R\$ 1,00

	S A L D O S		
	EM 31/DEZ/2015 (a)	EM MAY/16 a JUN/16 (b)	EM JUL/16 a AGO/16 (c)
	DÍVIDA FISCAL LÍQUIDA		
DÍVIDA CONSOLIDADA (I)	8.513.516,39	8.107.960,96	8.066.326,23
DEDUÇÕES (II)	336.382,55	1.102.444,34	1.067.292,64
Disponibilidade de caixa bruta	1.339.373,55	2.393.507,62	2.304.636,91
Demais haveres financeiros	609.003,13	658.570,04	671.002,18
(-) Restos a pagar processados (exceto precatórios)	1.811.996,13	1.949.633,32	1.908.346,45
DÍVIDA CONSOLIDADA LÍQUIDA (III) = (I - II)	8.177.133,84	7.005.516,62	6.999.033,59
RECEITAS DE PRIVATIVAÇÕES (IV)	0,00	0,00	0,00
PASSIVOS RECONHECIDOS (V)	0,00	0,00	0,00
DÍVIDA FISCAL LÍQUIDA (VI) = (III + IV - V)	8.177.133,84	7.005.516,62	6.999.033,59
RESULTADO NOMINAL	PERÍODO DE REFERÊNCIA		
	NO BIMESTRE (c-b)	ATÉ BIMESTRE (c-a)	
VALOR	-6.483,03	-1.178.100,25	
DISCRIMINAÇÃO DA META FISCAL	VALOR CORRENTE		
META DO RESULTADO NOMINAL FIXADA NO ANEXO DE METAS FISCAIS DA LDO PARA O EXERCÍCIO DE REFERÊNCIA			356.473,62





REGIME PREVIDENCIÁRIO


	S A L D O S		
	EM 31/DEZ/2015 (a)	EM MAY/16 a JUN/16 (b)	EM JUL/16 a AGO/16 (c)
DÍVIDA FISCAL LÍQUIDA PREVIDENCIÁRIA			
DÍVIDA CONSOLIDADA PREVIDENCIÁRIA (VII)	0,00	0,00	0,00
Passivo atuarial	0,00	0,00	0,00
Demais dívidas	0,00	0,00	0,00
DEDUÇÕES (VII)	0,00	0,00	0,00
Disponibilidade de caixa bruta	0,00	0,00	0,00
Investimentos	0,00	0,00	0,00
Demais haveres financeiros	0,00	0,00	0,00
(-) Restos a pagar processados	0,00	0,00	0,00
DÍVIDA CONSOLIDADA LÍQUIDA PREVIDENCIÁRIA (IX) = (VII - VIII)	0,00	0,00	0,00
PASSIVOS RECONHECIDOS (X)	0,00	0,00	0,00
DÍVIDA FISCAL LÍQUIDA PREVIDENCIÁRIA (XI) = (IX - X)	0,00	0,00	0,00

FONTE: SISTEMA: Aspec Informática - UNIDADE RESPONSÁVEL: Prefeitura Municipal de Altaneira - DATA DA EMISSÃO: 31/08/2016 - HORA DA EMISSÃO: 14:58:39


Nota - O valor do item 'II' somente será preenchido se for positivo.


- Optou-se por considerar tanto os restos a pagar processados quanto as despesas orçamentárias processadas do período para a linha (-) Restos a Pagar Processados dos quadros da Dívida Fiscal Líquida e Previdenciária.
- O valor do item 'VIII' somente será preenchido se for positivo.




 JOAQUIM SOARES NETO
 PREFEITO MUNICIPAL


 HÁBIL CONTABILIDADE ASSESSORIA LTDA.
 CONTADOR



 ARIVALDO SOARES TELES
 SECRETÁRIO DE ADMINISTRAÇÃO E FINANÇAS


 MARIA SOCORRO ALBINO
 RESPONSÁVEL CONTROLE INTERNO

R\$ 1,00

RREO - ANEXO 6 (LRF, Art 53, inciso III)

RECEITAS PRIMÁRIAS	PREVISÃO ATUALIZADA	RECEITAS REALIZADAS	
		ATÉ O BIMESTRE	ATÉ O BIMESTRE ANO ANTERIOR
RECEITAS PRIMÁRIAS CORRENTES (I)	23.950.085,08	13.039.243,06	12.270.504,30
Receita tributária	323.000,00	177.965,29	124.156,38
IPTU	2.000,00	20.220,16	0,44
ISS	125.000,00	66.601,69	61.158,15
ITBI	2.000,00	0,00	0,00
IRRF	188.000,00	89.376,88	62.997,79
Outras receitas tributárias	6.000,00	1.766,56	0,00
Receita de contribuições	96.000,00	53.210,12	64.514,06
Outras receitas de contribuição	96.000,00	53.210,12	64.514,06
Receita patrimonial líquida	3.000,00	0,00	0,00
Receita patrimonial	173.000,00	144.004,20	135.052,11
(-) Aplicações financeiras	170.000,00	144.004,20	135.052,11
Transferências correntes	23.399.885,08	12.738.434,08	11.967.984,46
Cota-parte do FPM	7.124.000,00	4.190.692,26	4.076.649,14
Cota-parte do ICMS	4.187.200,00	2.510.128,27	2.614.085,95
Cota-parte do IPVA	131.200,00	154.664,67	66.777,03
Convênios	97.000,00	446.769,07	126.221,05
Outras transferências correntes	11.860.485,08	5.436.179,81	5.084.251,29
Demais receitas correntes	128.200,00	69.633,57	113.849,40
Dívida ativa	58.000,00	0,00	25.747,60
Diversas receitas correntes	70.200,00	69.633,57	88.101,80
RECEITAS DE CAPITAL (II)	747.000,00	861.597,98	1.150.675,51
Operações de crédito (III)	100.000,00	0,00	0,00
Amortização de empréstimos (IV)	0,00	0,00	0,00
Alienação de bens (V)	20.000,00	0,00	0,00
Transferências de capital	627.000,00	861.597,98	1.150.675,51
Convênios	627.000,00	861.597,98	1.150.675,51
RECEITAS PRIMÁRIAS DE CAPITAL (VI) = (II - III - IV - V)	627.000,00	861.597,98	1.150.675,51





ALTANEIRA
GOVERNO MUNICIPAL

Ceará
Governo Municipal de Altaneira
Constituído

RELATÓRIO RESUMIDO DA EXECUÇÃO ORÇAMENTÁRIA
DEMONSTRATIVO DO RESULTADO PRIMÁRIO
ORÇAMENTOS FISCAL E DA SEGURIDADE SOCIAL
4º bimestre de 2016 (Julho a Agosto)

PMA
Pag.: 0002

RECEITA PRIMÁRIA TOTAL (VII) = (I + IV) | 24.577.085,08 | 13.900.841,04 | 13.421.179,81 |

DESPESAS PRIMÁRIAS	DOTAÇÃO ATUALIZADA	DESPESAS EMPENHADAS		DESPESAS LIQUIDADAS	
		ATÉ O BIMESTRE EXERCÍCIO ATUAL	ATÉ O BIMESTRE EXERCÍCIO ANTERIOR	ATÉ O BIMESTRE EXERCÍCIO ATUAL	ATÉ O BIMESTRE EXERCÍCIO ANTERIOR
DESPESAS CORRENTES (VIII)	20.318.276,00	13.070.866,37	17.526.072,30	10.999.938,55	10.145.074,37
Pessoal e encargos sociais	12.211.574,00	7.900.155,13	9.722.359,74	6.681.367,58	5.834.445,93
Juros e encargos da dívida (IX)	2.000,00	0,00	0,00	0,00	0,00
Outras despesas correntes	8.104.702,00	5.170.711,24	7.803.712,56	4.318.570,97	4.310.628,44
DESPESAS PRIMÁRIAS CORRENTES (X) = (VIII - IX)	20.316.276,00	13.070.866,37	17.526.072,30	10.999.938,55	10.145.074,37
DESPESAS DE CAPITAL (XI)	4.498.809,08	1.889.807,22	3.790.254,78	1.806.316,50	2.759.317,14
Investimentos	3.984.809,08	1.384.762,34	3.245.311,58	1.359.126,34	2.419.086,47
Inversões financeiras	8.000,00	0,00	0,00	0,00	0,00
Concessão de empréstimos (XII)	0,00	0,00	0,00	0,00	0,00
Aquisição de título de capital já integralizado (XIII)	0,00	0,00	0,00	0,00	0,00
Demais inversões financeiras	8.000,00	0,00	0,00	0,00	0,00
Amortização de dívida (XIV)	506.000,00	505.044,88	544.943,20	447.190,16	340.230,67
DESPESAS PRIMÁRIAS DE CAPITAL (XV) = (XI - XII - XIII - XIV)	3.992.809,08	1.384.762,34	3.245.311,58	1.359.126,34	2.419.086,47
Reserva de contingência (XVI)	50.000,00	0,00	0,00	0,00	0,00
Reserva do RPPS (XVII)	0,00	0,00	0,00	0,00	0,00

DESPESA PRIMÁRIA TOTAL (XVIII) = (X + XV + XVI + XVII) | 24.359.085,08 | 14.455.628,71 | 20.771.383,88 | 12.359.064,89 | 12.564.160,84

RESULTADO PRIMÁRIO (XIX) = (VII - XVIII) | 218.000,00 | - | - | 1.541.776,15 | 857.018,97

SALDOS DE EXERCÍCIOS ANTERIORES | - | - | - | - | -

DISCRIMINAÇÃO DA META FISCAL

VALOR CORRENTE



META DE RESULTADO PRIMÁRIO FIXADA NO ANEXO DE METAS FISCAIS DA LDO PARA O EXERCÍCIO DE REFERÊNCIA | -1.622.134,00 |

FONTE: SISTEMA: Aspec Informática - UNIDADE RESPONSÁVEL: Prefeitura Municipal de Altaneira - DATA DA EMISSÃO: 31/08/2016 - HORA DA EMISSÃO: 14:58:58

JOAQUIM SOARES NETO
PREFEITO MUNICIPAL

HABIL CONTABILIDADE ASSESSORIA LTDA.
CONTADOR

ARTIVALDO SOARES TELES
SECRETÁRIO DE ADMINISTRAÇÃO E FINANÇAS

MARIA SOCORRO ALBINO
RESPONSÁVEL CONTROLE INTERNO



ALTANEIRA
GOVERNO MUNICIPAL

Ceará
Governho Municipal de Altaneira
Consolidado

RELATÓRIO RESUMIDO DA EXECUÇÃO ORÇAMENTÁRIA
DEMONSTRATIVO DOS RESTOS A PAGAR
POR PODER E ÓRGÃO

PMA
Pag.: 0001

ORÇAMENTOS FISCAL E DA SEGURIDADE SOCIAL
4º bimestre de 2016 (Julho a Agosto)
R\$ 1,00

RREO - ANEXO 7 (LRF, Art 53, inciso V)

PODER / ÓRGÃO	RESTOS A PAGAR PROCESSADOS				
	INSCRITOS		PAGOS (c)	CANCELADOS (d)	A PAGAR (e)=(a+b-c-d)
	EM EXERCÍCIOS ANTERIORES (a)	EM 31 DE DEZ. EXERC. ANTERIOR (b)			
	316.422,49	1.495.573,64	1.297.301,74	0,00	514.694,39
RESTOS A PAGAR (EXCETO INTRA-ORÇAMENTÁRIO (I))	309.960,60	1.495.436,08	1.297.301,74	0,00	508.094,94
Executivo	1.498,92	0,00	0,00	0,00	1.498,92
2010-SEC. DE GOVERNO E INFRA-ESTRUTURA	4.967,19	0,00	0,00	0,00	4.967,19
2010-SEC. DE EDUCACAO, CULT, TUR, E DESP	22.675,10	0,00	0,00	0,00	22.675,10
2010-SECRETARIA DE SAUDE	769,65	0,00	0,00	0,00	769,65
2010-SECRETARIA DE TRABALHO E ACAO SOCIA	39,50	0,00	0,00	0,00	39,50
2010-SECRETARIA DE CULTURA TURISMO E DES	7.498,60	0,00	0,00	0,00	7.498,60
2010-SECRETARIA DE ADMINISTRACAO E FINAN	25.346,49	0,00	0,00	0,00	25.346,49
2011-SECRETARIA DE GOVERNO	17.527,16	0,00	0,00	0,00	17.527,16
2011-SECRETARIA DE EDUCACAO	11.731,84	0,00	0,00	0,00	11.731,84
2011-SECRETARIA DE SAUDE	3.069,85	0,00	0,00	0,00	3.069,85
2011-SECRETARIA DE TRABALHO E ACAO SOCIA	290,49	0,00	0,00	0,00	290,49
2011-SECRETARIA DE CULTURA TURISMO E DES	5.588,55	0,00	0,00	0,00	5.588,55
2011-SECRETARIA DE INFRAESTRUTURA E OBRA	1.277,57	0,00	0,00	0,00	1.277,57
2011-SECRETARIA DE ADMINISTRACAO E FINAN	6.109,00	0,00	0,00	0,00	6.109,00
2011-SEC. DE AGRICULTURA E MEIO AMBIENTE	8.867,46	0,00	5.362,40	0,00	3.505,06
2012-SECRETARIA DE GOVERNO	18.483,60	0,00	0,00	0,00	18.483,60
2012-SECRETARIA DE EDUCACAO	51.142,19	0,00	7.681,21	0,00	43.460,98
2012-SECRETARIA DE SAUDE	12.015,54	0,00	3.685,00	0,00	8.330,54
2012-SECRETARIA DE TRABALHO E ACAO SOCIA	6.190,68	0,00	0,00	0,00	6.190,68
2012-SECRETARIA DE CULTURA TURISMO E DES	8.381,43	0,00	4.098,20	0,00	4.283,23
2012-SECRETARIA DE INFRAESTRUTURA E OBRA	2.963,28	0,00	847,86	0,00	2.115,42
2012-SECRETARIA DE ADMINISTRACAO E FINAN	833,17	0,00	529,00	0,00	324,17
2012-SEC. DE AGRICULTURA E MEIO AMBIENTE					

RELATÓRIO RESUMIDO DA EXECUÇÃO ORÇAMENTÁRIA
DEMONSTRATIVO DOS RESTOS A PAGAR
POR PODER E ÓRGÃO
ORÇAMENTOS FISCAL E DA SEGURIDADE SOCIAL
4º bimestre de 2016 (Julho a Agosto)
R\$ 1,00

PODER / ÓRGÃO	RESTOS A PAGAR PROCESSADOS				
	INSCRITOS	EM 31 DE DEZ. EXERC. ANTERIOR	PAGOS	CANCELADOS	A PAGAR
	(a)	(b)	(c)	(d)	(e) = (a+b-c-d)
2013-Secretaria de Educacao	15.937,19	0,00	2.563,25	0,00	13.373,94
2013-Secretaria de Saude	26.910,22	0,00	0,00	0,00	26.910,22
2013-Secretaria de Assistencia Social	3.144,04	0,00	0,00	0,00	3.144,04
2013-Secretaria de Cultura Turismo e Des	6.886,20	0,00	376,20	0,00	6.510,00
2013-Secretaria de Infraestrutura	12.530,88	0,00	0,00	0,00	12.530,88
2013-Secretaria de Administracao e Finan	3.778,76	0,00	908,76	0,00	2.870,00
2013-Sec. de Agricultura e Meio Ambiente	1.608,93	0,00	0,00	0,00	1.608,93
2014-Secretaria de Governo	3.130,08	0,00	0,00	0,00	3.130,08
2014-Secretaria de Educacao	4.508,00	0,00	0,00	0,00	4.508,00
2014-Fundo Desenv. da Educ. Basica - FUN	3.659,34	0,00	0,00	0,00	3.659,34
2014-Secretaria de Saude	249,51	0,00	0,00	0,00	249,51
2014-Fundo Municipal de Saude	6.119,35	0,00	0,00	0,00	6.119,35
2014-Secretaria de Assistencia Social	2.620,00	0,00	0,00	0,00	2.620,00
2014-Fundo Municipal de Assistencia Soci	45,00	0,00	0,00	0,00	45,00
2014-Sec. de Cultura, Esportes e Turismo	150,00	0,00	0,00	0,00	150,00
2014-Secretaria de Infraestrutura	470,02	0,00	0,00	0,00	470,02
2014-Secretaria de Administracao e Finan	725,82	0,00	0,00	0,00	725,82
2014-Sec. de Agricultura e Meio Ambiente	200,00	0,00	0,00	0,00	200,00
2015-Secretaria de Governo	0,00	52.804,76	47.534,16	0,00	5.270,60
2015-Secretaria de Educacao	0,00	56.569,88	48.964,75	0,00	7.605,13
2015-Fundo Municipal de Educacao	0,00	176.373,27	176.373,27	0,00	0,00
2015-Fundo Desenv. da Educ. Basica - FUN	0,00	566.847,29	502.747,30	0,00	64.099,99
2015-Secretaria de Saude	0,00	104.279,13	100.110,98	0,00	4.168,15
2015-Fundo Municipal de Saude	0,00	194.183,74	182.834,03	0,00	11.349,71
2015-Secretaria de Assistencia Social	0,00	43.693,74	41.494,59	0,00	2.201,15
2015-Fundo Municipal de Assistencia Soci	0,00	13.367,01	13.309,51	0,00	57,50





Ceará
Governo Municipal de Altaneira
Consolidado

RREO - ANEXO 7 (LRF, Art 53, inciso V)

RELATÓRIO RESUMIDO DA EXECUÇÃO ORÇAMENTÁRIA
DEMONSTRATIVO DOS RESTOS A PAGAR
POR PODER E ÓRGÃO
ORÇAMENTOS FISCAL E DA SEGURIDADE SOCIAL
4º bimestre de 2016 (Julho a Agosto)
R\$ 1,00

PODER / ÓRGÃO	RESTOS A PAGAR PROCESSADOS				
	INSCRITOS EM EXERCÍCIOS ANTERIORES (a)	EM 31 DE DEZ. EXERC. ANTERIOR (b)	PAGOS (c)	CANCELADOS (d)	A PAGAR (e) = (a+b-c-d)
2015-Sec. de Cultura, Esportes e Turismo	0,00	21.721,82	21.721,82	0,00	0,00
2015-Secretaria de Infraestrutura	0,00	164.572,57	45.374,64	0,00	119.197,93
2015-Secretaria de Administração e Finan	0,00	65.405,52	56.750,48	0,00	8.655,04
2015-Sec. de Agricultura e Meio Ambiente	0,00	35.615,35	34.034,33	0,00	1.581,02
Legislativo	6.461,89	137,56	0,00	0,00	6.599,45
2010-CÂMARA MUNICIPAL	6.461,89	0,00	0,00	0,00	6.461,89
2015-Câmara Municipal	0,00	137,56	0,00	0,00	137,56
Judiciário	0,00	0,00	0,00	0,00	0,00
Municiério Público	0,00	0,00	0,00	0,00	0,00
RESTOS A PAGAR (INTRA-ORÇAMENTÁRIO (II))	0,00	0,00	0,00	0,00	0,00
TOTAL (III) = (I) + (II)	316.422,49	1.495.573,64	1.297.301,74	0,00	514.694,39

Ceará
Governo Municipal de Altaneira
Consolidado

RREO - ANEXO 7 (LRF, Art. 53, inciso V)

RELATÓRIO RESUMIDO DA EXECUÇÃO ORÇAMENTÁRIA
DEMONSTRATIVO DOS RESTOS A PAGAR
POR PODER E ÓRGÃO
ORÇAMENTOS FISCAL E DA SEGURIDADE SOCIAL
4º bimestre de 2016 (Junho a Agosto)
R\$ 1,00

PODER / ÓRGÃO	RESTOS A PAGAR NÃO PROCESSADOS					
	INSCRITOS	EM 31 DE DEZ. EXERC. ANTERIOR	LÍQUIDOS	PAGOS	CANCELADOS	A PAGAR (F)=(a+b-d-e)
	EM EXERCÍCIOS ANTERIORES (a)		(c)	(d)	(e)	(f)

RESTOS A PAGAR (EXCETO INTRA-ORÇAMENTÁRIO (I))	600,00	338,13	0,00	0,00	0,00	938,13
Executivo	0,00	0,00	0,00	0,00	0,00	0,00
2010-SEC. DE GOVERNO E INFRA-ESTRUTURA	0,00	0,00	0,00	0,00	0,00	1.498,92
2010-SEC. DE EDUCAÇÃO, CULT, TUR, E DESP	0,00	0,00	0,00	0,00	0,00	4.967,19
2010-SECRETARIA DE SAÚDE	0,00	0,00	0,00	0,00	0,00	22.675,10
2010-SECRETARIA DE TRABALHO E AÇÃO SOCIA	0,00	0,00	0,00	0,00	0,00	769,65
2010-SECRETARIA DE CULTURA TURISMO E DES	0,00	0,00	0,00	0,00	0,00	39,50
2010-SECRETARIA DE ADMINISTRAÇÃO E FINAN	0,00	0,00	0,00	0,00	0,00	7.498,60
2011-SECRETARIA DE GOVERNO	0,00	0,00	0,00	0,00	0,00	25.346,49
2011-SECRETARIA DE EDUCAÇÃO	0,00	0,00	0,00	0,00	0,00	17.577,16
2011-SECRETARIA DE SAÚDE	0,00	0,00	0,00	0,00	0,00	11.731,84
2011-SECRETARIA DE TRABALHO E AÇÃO SOCIA	0,00	0,00	0,00	0,00	0,00	3.069,85
2011-SECRETARIA DE CULTURA TURISMO E DES	0,00	0,00	0,00	0,00	0,00	290,49
2011-SECRETARIA DE INFRAESTRUTURA E OBRA	0,00	0,00	0,00	0,00	0,00	5.588,55
2011-SECRETARIA DE ADMINISTRAÇÃO E FINAN	0,00	0,00	0,00	0,00	0,00	1.277,57
2011-SEC. DE AGRICULTURA E MEIO AMBIENTE	0,00	0,00	0,00	0,00	0,00	6.109,00
2012-SECRETARIA DE GOVERNO	0,00	0,00	0,00	0,00	0,00	8.867,46
2012-SECRETARIA DE EDUCAÇÃO	0,00	0,00	0,00	0,00	0,00	18.483,60
2012-SECRETARIA DE SAÚDE	0,00	0,00	0,00	0,00	0,00	51.142,19
2012-SECRETARIA DE TRABALHO E AÇÃO SOCIA	0,00	0,00	0,00	0,00	0,00	12.015,54
2012-SECRETARIA DE CULTURA TURISMO E DES	0,00	0,00	0,00	0,00	0,00	6.190,68
2012-SECRETARIA DE INFRAESTRUTURA E OBRA	0,00	0,00	0,00	0,00	0,00	8.381,93
2012-SECRETARIA DE ADMINISTRAÇÃO E FINAN	0,00	0,00	0,00	0,00	0,00	2.967,28
2012-SEC. DE AGRICULTURA E MEIO AMBIENTE	0,00	0,00	0,00	0,00	0,00	853,17



Ceará
Governo Municipal de Altaneira
Consolidado

RREO - ANEXO 7 (LRF, Art 53, inciso V)

RELATÓRIO RESUMIDO DA EXECUÇÃO ORÇAMENTÁRIA
DEMONSTRATIVO DOS RESTOS A PAGAR
POR PODER E ÓRGÃO

ORÇAMENTOS FISCAL E DA SEGURIDADE SOCIAL
4º bimestre de 2016 (Julho a Agosto)
R\$ 1,00

PMA
Pag.: 0005

PODER / ÓRGÃO	RESTOS A PAGAR NÃO PROCESSADOS					
	INSCRITOS EM EXERCÍCIOS ANTERIORES (a)	EM 31 DE DEZ. EXERC. ANTERIOR (b)	LIQUIDADOS (c)	PAGOS (d)	CANCELADOS (e)	A PAGAR (f) = (a+b-d-e)
2013-Secretaria de Educação	0,00	0,00	0,00	0,00	0,00	15.937,19
2013-Secretaria de Saúde	0,00	0,00	0,00	0,00	0,00	26.910,22
2013-Secretaria de Assistência Social	0,00	0,00	0,00	0,00	0,00	3.144,04
2013-Secretaria de Cultura Turismo e Des	0,00	0,00	0,00	0,00	0,00	6.886,20
2013-Secretaria de Infraestrutura	0,00	0,00	0,00	0,00	0,00	12.530,88
2013-Secretaria de Administração e Finan	0,00	0,00	0,00	0,00	0,00	3.773,76
2013-Sec. de Agricultura e Meio Ambiente	0,00	0,00	0,00	0,00	0,00	1.608,93
2014-Secretaria de Governo	0,00	0,00	0,00	0,00	0,00	3.130,08
2014-Secretaria de Educação	0,00	0,00	0,00	0,00	0,00	4.508,00
2014-Fundo Desenv. da Educ. Básica - FUN	0,00	0,00	0,00	0,00	0,00	3.659,34
2014-Secretaria de Saúde	0,00	0,00	0,00	0,00	0,00	249,51
2014-Fundo Municipal de Saúde	0,00	0,00	0,00	0,00	0,00	6.119,35
2014-Secretaria de Assistência Social	0,00	0,00	0,00	0,00	0,00	2.620,00
2014-Fundo Municipal de Assistência Soci	0,00	0,00	0,00	0,00	0,00	45,00
2014-Sec. de Cultura, Esportes e Turismo	0,00	0,00	0,00	0,00	0,00	150,00
2014-Secretaria de Infraestrutura	0,00	0,00	0,00	0,00	0,00	470,02
2014-Secretaria de Administração e Finan	0,00	0,00	0,00	0,00	0,00	725,82
2014-Sec. de Agricultura e Meio Ambiente	0,00	0,00	0,00	0,00	0,00	200,00
2015-Secretaria de Governo	0,00	0,00	0,00	0,00	0,00	0,00
2015-Secretaria de Educação	0,00	0,00	0,00	0,00	0,00	0,00
2015-Fundo Municipal de Educação	0,00	0,00	0,00	0,00	0,00	0,00
2015-Fundo Desenv. da Educ. Básica - FUN	0,00	0,00	0,00	0,00	0,00	0,00
2015-Secretaria de Saúde	0,00	0,00	0,00	0,00	0,00	0,00
2015-Fundo Municipal de Saúde	0,00	0,00	0,00	0,00	0,00	0,00
2015-Secretaria de Assistência Social	0,00	0,00	0,00	0,00	0,00	0,00
2015-Fundo Municipal de Assistência Soci	0,00	0,00	0,00	0,00	0,00	0,00





Ceará
Governo Municipal de Altaneira
Consolidado

RREO - ANEXO 7 (LRF, Art 53, inciso V)

RELATORIO RESUMIDO DA EXECUÇÃO ORÇAMENTÁRIA
DEMONSTRATIVO DOS RESTOS A PAGAR
POR PODER E ÓRGÃO
ORÇAMENTOS FISCAL E DA SEGURIDADE SOCIAL
4º bimestre de 2016 (Julho a Agosto)
R\$ 1,00

PODER / ÓRGÃO	RESTOS A PAGAR NÃO PROCESSADOS					
	EM EXERCÍCIOS ANTERIORES (a)	EM 31 DE DEZ. EXERC. ANTERIOR (b)	LIQUIDADOS (c)	PAGOS (d)	CANCELADOS (e)	A PAGAR (f)=(a+b-d-e)
2015-Sec. de Cultura, Esportes e Turismo	0,00	0,00	0,00	0,00	0,00	0,00
2015-Secretaria de Infraestrutura	0,00	0,00	0,00	0,00	0,00	0,00
2015-Secretaria de Administração e Finan	0,00	0,00	0,00	0,00	0,00	0,00
2015-Sec.de Agricultura e Meio Ambiente	0,00	0,00	0,00	0,00	0,00	0,00
Legislativo	600,00	338,13	0,00	0,00	0,00	938,13
2010-CÂMARA MUNICIPAL	600,00	0,00	0,00	0,00	0,00	6.461,89
2015-câmara Municipal	0,00	338,13	0,00	0,00	0,00	338,13
Judiciário	0,00	0,00	0,00	0,00	0,00	0,00
Munícipio-Publico	0,00	0,00	0,00	0,00	0,00	0,00
RESTOS A PAGAR (INTRA-ORÇAMENTARIO) (II)	0,00	0,00	0,00	0,00	0,00	0,00
TOTAL (III)=(I)+(II)	600,00	338,13	0,00	0,00	0,00	938,13
TOTAL DOS SALDOS A PAGAR (III e)+(III f) =						515.632,52

FONTE: SISTEMA: Aspec Informática - UNIDADE RESPONSÁVEL: Prefeitura Municipal de Altaneira - DATA DA EMISSÃO: 31/08/2016 - HORA DA EMISSÃO: 14:59:04

NOTAS: - Os movimentos de 'liquidação de restos a pagar', 'anulação de liquidação de restos a pagar', 'anulação de pagamento' e 'reinscrição' não possuem colunas específicas neste modelo do STN, tendo sido alocados na coluna mais semelhante.



Ceará
Governo Municipal de Altaneira
Consolidado

RREO - ANEXO 7 (LRF, Art 53, inciso V)

RELATÓRIO RESUMIDO DA EXECUÇÃO ORÇAMENTÁRIA
DEMONSTRATIVO DOS RESTOS A PAGAR
POR PODER E ÓRGÃO
ORÇAMENTOS FISCAL E DA SEGURIDADE SOCIAL
4º bimestre de 2016 (Julho a Agosto)
R\$ 1,00

PODER / ÓRGÃO	RESTOS A PAGAR NÃO PROCESSADOS					
	INSCRITOS EM EXERCÍCIOS ANTERIORES (a)	EM 31 DE DEZ. EXERC. ANTERIOR (b)	LÍQUIDOS (c)	PAGOS (d)	CANCELADOS (e)	A PAGAR (f) = (a+b-d-e)

- Mesmo que o balanço de 2016 esteja encerrado, neste relatório não constam os restos a pagar inscritos em 2016

DOAQUIM SOARES NETO
PREFEITO MUNICIPAL

HÁBIL CONTABILIDADE ASSESSORIA LTDA.
CONTADOR

ARIONALDO SOARES TELES
SECRETÁRIO DE ADMINISTRAÇÃO E FINANÇAS

MARIA SOCORRO ALBINO
RESPONSÁVEL CONTROLE INTERNO

RELATÓRIO RESUMIDO DA EXECUÇÃO ORÇAMENTÁRIA
DEMONSTR. DAS RECEITAS E DESPESAS
COM MANUTENÇÃO E DESENV. DO ENSINO - MDE
ORÇAMENTOS FISCAL E DA SEGURIDADE SOCIAL
4º bimestre de 2016 (Julho a Agosto)

RREO - ANEXO 8 (LDB, Art.72)

RECEITAS DO ENSINO

R\$ 1,00

RECEITA RESULTANTE DE IMPOSTOS (caput do art. 212 da Constituição)	PREVISÃO INICIAL	PREVISÃO ATUALIZADA (a)	RECEITAS REALIZADAS	
			ATÉ O BIMESTRE (b)	% (c) = (b/a) x 100
1 - RECEITAS DE IMPOSTOS	372.800,00	372.800,00	176.198,73	47,26
1.1 - Receita resultante do imposto sobre a Propriedade Predial e Territorial Urbana - IPTU	57.400,00	57.400,00	20.220,16	35,23
1.1.1 - IPTU	2.000,00	2.000,00	20.220,16	1.011,01
1.1.2 - Multa, juros de mora e outros encargos do IPTU	200,00	200,00	0,00	0,00
1.1.3 - Dívida ativa do IPTU	55.000,00	55.000,00	0,00	0,00
1.1.4 - Multa, juros de mora, atualização monetária e outros encargos da dívida ativa do IPTU	200,00	200,00	0,00	0,00
1.1.5 - Deduções da receita do IPTU	0,00	0,00	0,00	0,00
1.2 - Receita resultante do imposto sobre transmissão 'inter vivos' - ITBI	2.000,00	2.000,00	0,00	0,00
1.2.1 - ITBI	2.000,00	2.000,00	0,00	0,00
1.2.2 - Multa, juros de mora e outros encargos do ITBI	0,00	0,00	0,00	0,00
1.2.3 - Dívida ativa do ITBI	0,00	0,00	0,00	0,00
1.2.4 - Multa, juros de mora, atualização monetária e outros encargos da dívida ativa do ITBI	0,00	0,00	0,00	0,00
1.2.5 - Deduções da receita do ITBI	0,00	0,00	0,00	0,00
1.3 - Receita resultante do imposto sobre serviços de qualquer natureza - ISS	125.400,00	125.400,00	66.601,69	53,11
1.3.1 - ISS	125.000,00	125.000,00	66.601,69	53,28
1.3.2 - Multa, juros de mora e outros encargos do ISS	200,00	200,00	0,00	0,00
1.3.3 - Dívida ativa do ISS	0,00	0,00	0,00	0,00
1.3.4 - Multa, juros de mora, atualização monetária e outros encargos da dívida ativa do ISS	200,00	200,00	0,00	0,00
1.3.5 - Deduções da receita do ISS	0,00	0,00	0,00	0,00
1.4 - Receita resultante do imposto de renda retido na fonte - IRRF	188.000,00	188.000,00	89.376,88	47,54
1.4.1 - IRRF	188.000,00	188.000,00	89.376,88	47,54
1.4.2 - Multa, juros de mora e outros encargos do IRRF	0,00	0,00	0,00	0,00