

Altaneira(CE)., 10 de Dezembro de 2012.

Senhor Presidente,

De conformidade com o preceituado no artigo 7º da Instrução Normativa 003/2000, com redação alterada pela Instrução Normativa n.º 01/2007, e novamente alterada pelo Art. 4º da Instrução Normativa n.º 02/2008, deste Colendo Tribunal de Contas dos Municípios do Estado do Ceará e em consonância com o constante na Lei Complementar 101/2000, encaminhamos em formato eletrônico, para apreciação de Vossa Excelência e dos demais, o **Relatório Resumido da Execução Orçamentária – R.R.E.O., relativo ao 5º Bimestre de 2012** desta Municipalidade e sua respectiva certidão de publicação, nos termos da Constituição Estadual e da decisão do STJ, proferida no recurso especial n.º 105.232(96/0056484-5/CEARÁ).

No ensejo da oportunidade, apresentamos a Vossa Excelência e aos demais membros dessa Casa nossos protestos de elevada estima e consideração.

Atenciosamente,



Joaquim Soares Neto
Prefeito Municipal de Altaneira

Exmo. Sr.
Manoel Beserra Veras.
DD. Presidente do Tribunal de Contas dos Municípios do Ceará – TCM
Fortaleza – CE.

CERTIDÃO DE PUBLICAÇÃO

Para os devidos fins de prova junto ao Tribunal de Contas dos Municípios do Ceará – TCM, em especial para atendimento das exigências da Instrução Normativa n.º 03/2000 do TCM/CE., **CERTIFICAMOS** que o **Relatório Resumido da Execução Orçamentária – R.R.E.O.**, relativo ao **5º Bimestre de 2012**, foi publicado através de afixação em FLANELÓGRAFO na sede desta prefeitura em 28/11/2012, como também divulgado através do site do município: www.altaneira.ce.gov.br e da Secretaria do Tesouro Nacional – STN através do site: http://www.stn.fazenda.gov.br/estados_municipios/sistn.asp, cumprindo assim as determinações da Lei Complementar 101/2000 (Lei de Responsabilidade Fiscal), nos termos do Art. 48, como também da Constituição Estadual e da decisão do STJ, proferida no recurso especial n.º 105.232(96/0056484-5/CEARÁ), tendo em vista ausência de diário oficial.

Paço da Prefeitura Municipal de ALTANEIRA(CE)., 28 de Novembro de 2012.



Joaquim Soares Neto
Prefeito Municipal de Altaneira

RELATÓRIO RESUMIDO DA EXECUÇÃO ORÇAMENTÁRIA
 BALANÇO ORÇAMENTÁRIO
 ORÇAMENTOS FISCAL E DA SEGURIDADE SOCIAL
 5º bimestre de 2012 (Setembro a Outubro)

RREO - ANEXO I (LRF, Art. 52, inciso I, alínea 'a' e 'b' do inciso II e § 1.º.)

R\$ 1,00

RECEITAS ORÇAMENTÁRIAS	PREVISÃO		RECEITAS REALIZADAS				SALDO A REALIZAR (a c)
	INICIAL	ATUALIZADA (a)	NO BIMESTRE (b)	ATE O BIMESTRE (c)	% B/A	% C/A	
RECEITAS (exceto intra orçamentárias) (I)	14.818.126,88	14.818.126,88	2.029.722,19	13,70	11.885.796,31	80,21	2.932.330,57
RECEITAS CORRENTES	14.648.126,88	14.648.126,88	2.029.722,19	13,86	11.559.626,31	78,92	3.088.500,57
RECEITA TRIBUTÁRIA	353.800,00	353.800,00	31.862,18	9,01	666.235,05	188,31	-312.435,05
Impostos	344.800,00	344.800,00	29.522,18	8,56	661.655,95	191,90	-316.855,95
Taxas	9.000,00	9.000,00	2.340,00	26,00	4.599,10	51,10	4.400,90
RECEITA PATRIMONIAL	128.000,00	128.000,00	1.534,70	1,20	26.564,38	20,75	101.435,62
Receitas imobiliárias	1.000,00	1.000,00	0,00	0,00	0,00	0,00	1.000,00
Receitas de valores mobiliários	125.000,00	125.000,00	1.534,70	1,23	26.564,38	21,25	98.435,62
Outras receitas patrimoniais	2.000,00	2.000,00	0,00	0,00	0,00	0,00	2.000,00
TRANSFERÊNCIAS CORRENTES	14.141.426,88	14.141.426,88	1.991.971,10	14,09	10.853.552,22	76,75	3.287.874,66
Transferências intergovernamentais	13.401.426,88	13.401.426,88	1.867.072,85	13,93	10.439.873,24	77,90	2.961.553,64
Transferências de convênios	740.000,00	740.000,00	124.898,25	16,88	413.678,98	55,90	326.321,02
OUTRAS RECEITAS CORRENTES	24.900,00	24.900,00	4.354,21	17,49	13.254,66	53,23	11.645,34
Multa e juros de mora	1.900,00	1.900,00	300,00	15,79	656,10	34,53	1.243,90
Indenizações e restituições	5.000,00	5.000,00	3.108,75	62,18	5.159,94	103,20	-159,94
Receita da dívida ativa	6.000,00	6.000,00	87,00	1,45	388,10	6,47	5.611,90
Receitas correntes diversas	12.000,00	12.000,00	858,46	7,15	7.050,52	58,75	4.949,48
RECEITAS DE CAPITAL	170.000,00	170.000,00	0,00	0,00	326.170,00	191,86	-156.170,00
ALIENAÇÃO DE BENS	10.000,00	10.000,00	0,00	0,00	0,00	0,00	10.000,00
Alienação de bens móveis	10.000,00	10.000,00	0,00	0,00	0,00	0,00	10.000,00
TRANSFERÊNCIAS DE CAPITAL	160.000,00	160.000,00	0,00	0,00	326.170,00	203,86	-166.170,00
Transferências de convênios	160.000,00	160.000,00	0,00	0,00	326.170,00	203,86	-166.170,00
RECEITAS (intra orçamentárias) (II)	0,00	0,00	0,00	0,00	0,00	0,00	0,00
RECEITAS CORRENTES	0,00	0,00	0,00	0,00	0,00	0,00	0,00
RECEITAS DE CAPITAL	0,00	0,00	0,00	0,00	0,00	0,00	0,00
SUBTOTAL DAS RECEITAS (III) = (I + II)	14.818.126,88	14.818.126,88	2.029.722,19	13,70	11.885.796,31	80,21	2.932.330,57
OPERAÇÕES DE CRÉDITO / REFINANCIAMENTO (IV)							
OPERAÇÕES DE CRÉDITO INTERNOS							
Para refinanciamento da dívida mobiliária							
Para refinanciamento da dívida contratual							
OPERAÇÕES DE CRÉDITO EXTERNAS							
Para refinanciamento da dívida mobiliária							
Para refinanciamento da dívida contratual							

SUBTOTAL COM REFINANCIAMENTO (VI) = (III + IV) | 14.818.126,88 | 14.818.126,88 | 2.029.722,19 | 13,70 | 11.885.796,31 | 80,21 | 2.932.330,57 |

DÉFICIT (VI) | - | - | - | - | 1.241.671,38 | - | - |

TOTAL (VII) = (V+VI) | 14.818.126,88 | 14.818.126,88 | 2.029.722,19 | 13,70 | 13.127.467,69 | - | - |

SALDOS DE EXERCÍCIOS ANTERIORES
 (utilizados para créditos adicionais)
 Superávit financeiro | - | - | - | - | - | - | - |
 Reabertura de créditos adicionais | - | - | - | - | - | - | - |

DESPESAS ORÇAMENTÁRIAS	DOTAÇÃO INICIAL (d)	CRÉDITOS ADICIONAIS (*) (e)	DOTAÇÃO ATUALIZADA (f) = (d+e)	DESPESAS EMPENHADAS		DESPESAS LIQUIDADAS		SALDO A LIQUIDAR (f-g)
				BIMESTRE	ATÉ O BIMESTRE	BIMESTRE	ATÉ O BIMESTRE (g)	
DESPESAS (exceto Intra orçamentárias) (VIII)	14.818.126,88	778.624,60	15.596.751,48	-442.506,89	13.714.281,79	2.208.418,56	13.127.467,69	84,17
DESPESAS CORRENTES	11.448.987,88	1.526.114,14	12.975.502,02	690.136,98	11.646.028,58	2.018.992,63	11.396.139,08	87,84
Pessoal e encargos so	5.880.395,66	442.339,14	6.322.734,80	435.663,87	5.554.501,32	1.028.640,87	5.554.501,32	87,85
Outras despesas corre	5.568.592,22	1.084.175,00	6.652.767,22	254.473,11	6.091.527,26	990.351,76	5.843.637,76	87,84
DESPESAS DE CAPITAL	3.329.139,00	-747.889,54	2.581.249,46	-1.132.643,87	2.068.253,21	189.425,93	1.729.328,61	67,00
Investimentos	3.172.139,00	-859.875,54	2.312.263,46	-1.135.338,76	1.801.472,77	168.391,22	1.462.548,17	63,25
Inverções financeiras	17.000,00	-15.000,00	2.000,00	0,00	0,00	0,00	2.000,00	100,00
Amortização de dívida	140.000,00	126.786,00	266.786,00	2.694,89	266.780,44	21.034,71	266.780,44	100,00
Reserva de contingênci	40.000,00	0,00	40.000,00	0,00	0,00	0,00	40.000,00	100,00
DESPESAS (Intra orçamentárias) (IX)	0,00	0,00	0,00	0,00	0,00	0,00	0,00	0,00
DESPESAS CORRENTES	0,00	0,00	0,00	0,00	0,00	0,00	0,00	0,00
DESPESAS DE CAPITAL	0,00	0,00	0,00	0,00	0,00	0,00	0,00	0,00

SUBTOTAL DAS
 DESPESAS (X) = (VIII+IX) | 14.818.126,88 | 778.624,60 | 15.596.751,48 | -442.506,89 | 13.714.281,79 | 2.208.418,56 | 13.127.467,69 | 84,17 | 2.469.283,79 |

ANULIZAÇÃO DA DÍVIDA /
 REFINANCIAMENTO (XI) | - | - | - | - | - | - | - | - | - |
 AMORT. DA DÍVIDA INTER | - | - | - | - | - | - | - | - | - |
 Dívida mobiliária | - | - | - | - | - | - | - | - | - |
 Outras dívidas | - | - | - | - | - | - | - | - | - |

FUNÇÃO / SUBFUNÇÃO	DOTAÇÃO INICIAL	DOTAÇÃO ATUALIZADA	DESPESAS EMPENHADAS		DESPESAS LIQUIDADAS		%	%	SALDO A LIQUIDAR (a-b)
			NO BIMESTRE	ATÉ O BIMESTRE	NO BIMESTRE	ATÉ O BIMESTRE			
Saneamento Básico Urbano	360.000,00	256.715,58	-248.108,51	254.163,09	0,00	254.163,09	1,94	99,01	2.552,49
GESTÃO AMBIENTAL	10.000,00	0,00	0,00	0,00	0,00	0,00	0,00	0,00	0,00
Recursos Hídricos	10.000,00	0,00	0,00	0,00	0,00	0,00	0,00	0,00	0,00
AGRICULTURA	337.000,00	34.000,00	0,00	31.500,00	0,00	31.500,00	0,24	92,65	2.500,00
Assistência Comunitária	15.000,00	0,00	0,00	0,00	0,00	0,00	0,00	0,00	0,00
Promoção da Produção Veget	57.000,00	34.000,00	0,00	31.500,00	0,00	31.500,00	0,24	92,65	2.500,00
Promoção da Produção Anima	265.000,00	0,00	0,00	0,00	0,00	0,00	0,00	0,00	0,00
COMÉRCIO E SERVIÇOS	10.000,00	0,00	0,00	0,00	0,00	0,00	0,00	0,00	0,00
Promoção Comercial	10.000,00	0,00	0,00	0,00	0,00	0,00	0,00	0,00	0,00
ENERGIA	5.000,00	5.000,00	0,00	0,00	0,00	0,00	0,00	0,00	5.000,00
Energia Elétrica	5.000,00	5.000,00	0,00	0,00	0,00	0,00	0,00	0,00	5.000,00
TRANSPORTE	83.000,00	431.300,00	40.806,40	405.247,17	113.354,60	405.247,17	3,09	93,96	26.052,83
Ensino Fundamental	73.000,00	356.000,00	62.767,40	352.020,30	94.354,60	352.020,30	2,68	98,88	3.875,70
Transporte Rodoviário	10.000,00	75.300,00	-21.961,00	53.226,87	19.000,00	53.226,87	0,41	70,69	22.073,13
DESPORTO E LAZER	532.639,00	163.139,00	-92.176,89	123.144,43	58.067,03	123.144,43	0,94	75,48	39.994,57
Desporto Comunitário	163.139,00	163.139,00	-92.176,89	123.144,43	58.067,03	123.144,43	0,94	75,48	39.994,57
ENCARGOS ESPECIAIS	140.000,00	266.786,00	2.694,89	266.780,44	21.034,71	266.780,44	2,03	100,00	5,56
Serviço da Dívida Interna	140.000,00	266.786,00	2.694,89	266.780,44	21.034,71	266.780,44	2,03	100,00	5,56
RESERVA DE CONTINGÊNCIA	40.000,00	40.000,00	0,00	0,00	0,00	0,00	0,00	0,00	40.000,00
Reserva de Contingência	40.000,00	40.000,00	0,00	0,00	0,00	0,00	0,00	0,00	40.000,00
DESPESAS (INTRA ORÇAMENTARIAS) (II)	0,00	0,00	0,00	0,00	0,00	0,00	0,00	0,00	0,00
TOTAL (III) = (I + II)	14.818.126,88	15.596.751,48	-442.506,89	13.714.281,79	2.208.418,56	13.127.467,69	100,00	84,17	2.469.283,79


FONTE:

ESPECIFICAÇÃO	EVOLUÇÃO DA RECEITA REALIZADA NOS ÚLTIMOS 12 MESES											
	Nov/2011	Dez/2011	Jan/2012	Fev/2012	Mar/2012	Abr/2012						TOTAL (ÚLTIMOS 12 MESES)
RECEITAS CORRENTES (I)	1.458.318,44	1.867.868,91	1.411.463,62	1.160.337,92	1.304.183,99	1.359.378,09						16.286.218,63
Receita tributária	7.896,19	25.548,48	9.912,02	10.827,34	10.784,50	113.383,35						699.699,72
IPTU	0,00	11.599,32	20,00	0,00	0,00	0,00						11.676,02
ISS	2.731,81	11.259,82	5.331,61	5.998,85	5.842,52	30.817,15						100.000,00
ITBI	0,00	0,00	0,00	0,00	0,00	0,00						0,00
IRRF	1.386,18	2.613,84	4.462,91	3.651,89	4.516,98	82.271,20						435.721,27
Outras receitas tributárias	3.778,20	75,50	97,50	1.176,60	425,00	295,00						8.452,80
Receita de contribuições	0,00	0,00	0,00	0,00	0,00	0,00						0,00
Receita patrimonial	5.026,10	4.410,33	3.621,77	10.726,85	-5.009,22	1.543,25						0,00
Transferências correntes	1.438.708,28	1.799.971,40	1.395.111,21	1.137.292,33	1.297.031,81	1.244.037,76						12.221,30
Cota parte do PPM	490.525,98	624.898,79	518.351,13	627.024,46	425.849,73	536.710,34						4.928,19
Cota parte do ICMS	452.647,03	331.303,11	257.493,90	155.766,60	237.777,18	122.313,30						276.443,79
Cota parte do IPVA	267,64	323,72	2.535,72	21.723,98	8.836,46	4.027,20						298.669,93
Cota parte do ITR	100,19	22,40	22,65	0,00	0,00	0,00						413,73
Transferências da LC 87/96	1.471,55	1.471,55	945,01	945,01	945,01	945,01						133.055,66
Transferências da LC 61/89	1.835,65	2.076,49	6.168,72	1.357,14	1.208,60	4.928,19						133.055,66
Transferências do Fundeb	358.717,39	420.747,84	471.021,19	263.430,33	305.851,22	276.443,79						133.055,66
Outras transferências correntes	133.142,85	219.127,50	138.572,89	67.044,81	315.563,41	298.669,93						133.055,66
Outras receitas correntes	6.687,87	37.938,70	2.818,62	1.491,40	1.376,90	413,73						133.055,66
DEDUÇÕES (II)	189.354,97	180.982,45	155.999,59	161.363,40	134.923,43	133.055,66						133.055,66
Ded. de receita para formação do Fundeb	189.354,97	180.982,45	155.999,59	161.363,40	134.923,43	133.055,66						133.055,66
RECEITA CORRENTE LÍQUIDA (III)=(I-II)	1.268.963,47	1.686.886,46	1.255.464,03	998.974,52	1.169.260,56	1.226.322,43						16.286.218,63
EVOLUÇÃO DA RECEITA REALIZADA NOS ÚLTIMOS 12 MESES												
ESPECIFICAÇÃO	Mai/2012	Jun/2012	Jul/2012	Ago/2012	Set/2012	Out/2012						TOTAL (ÚLTIMOS 12 MESES)
RECEITAS CORRENTES (I)	1.502.405,35	1.277.607,32	1.483.933,49	1.186.732,83	1.065.957,84	1.208.030,83						16.286.218,63
Receita tributária	46.559,91	23.447,69	344.044,69	75.433,37	20.446,38	11.413,80						699.699,72
IPTU	0,00	0,00	11,70	0,00	0,00	45,00						11.676,02
ISS	20.023,33	12.739,21	108.286,40	23.673,06	9.058,56	7.647,31						100.000,00
ITBI	0,00	0,00	0,00	440,00	0,00	0,00						440,00
IRRF	26.421,58	10.708,48	235.631,59	51.285,31	11.257,82	1.513,49						435.721,27
Outras receitas tributárias	115,00	0,00	115,00	35,00	130,00	2.210,00						8.452,80
Receita de contribuições	0,00	0,00	0,00	0,00	0,00	0,00						0,00


5º bimestre de 2012 (até Outubro)

R\$ 1,00

RECEITA patrimonial	2.447,29	1.354,14	1.364,04	8.981,56	532,24	1.002,46	36.000,81	128.000,00
Transferências correntes	1.452.935,65	1.252.178,06	1.137.525,24	1.101.607,55	1.041.688,74	1.194.548,84	15.492.636,87	15.230.585,38
Cota parte do FPM	600.272,53	512.241,92	383.525,14	422.108,47	369.338,69	392.069,70	6.102.916,88	6.948.792,50
Cota parte do ICMS	285.239,54	203.567,49	215.980,05	212.740,61	222.483,25	230.458,27	2.927.770,33	3.390.000,00
Cota parte do IPVA	5.706,53	2.951,68	1.690,36	1.149,12	1.355,86	1.406,77	52.175,04	78.000,00
Cota parte do ITR	193,80	33,10	0,00	74,38	215,85	206,86	869,23	1.000,00
Transferências da LC 87/96	945,01	945,01	945,01	945,01	0,00	1.890,02	12.393,20	18.000,00
Transferências da LC 61/89	1.259,60	832,87	4.779,18	959,48	868,18	1.550,01	27.723,31	55.000,00
Transferências do Fundeb	436.728,28	235.497,78	274.439,07	282.271,60	289.297,25	299.790,49	3.914.236,23	3.317.543,88
Outras transferências correntes	122.590,36	296.108,21	256.166,43	181.459,88	157.929,66	267.176,72	2.454.552,65	2.432.249,00
Outras receitas correntes	462,50	627,43	939,52	710,35	3.290,48	1.063,73	57.981,23	22.900,00
DEDUÇÕES (II)	178.723,39	144.114,39	120.383,44	127.575,19	118.892,36	125.374,12	1.770.742,39	2.089.158,50
Red. de receita para formação do Fundeb	178.723,39	144.114,39	120.383,44	127.575,19	118.892,36	125.374,12	1.770.742,39	2.089.158,50
RECEITA CORRENTE LÍQUIDA (III)=(I-II)	1.323.681,96	1.133.492,93	1.363.550,05	1.059.157,64	947.065,48	1.082.656,71	14.515.476,24	14.648.126,88


 Joaquim Soares Neto
 Prefeito Municipal de Alcanearia


 Arivaldo Soares Teles
 Secretário de Administração e Finanças
 CPF: 415.125.103-00


 EMBL COM. E ASSISS. LTDA - ME
 CNPJ: 07.040.444/0001-35
 ANTUNIO AYANTANAS DE SOUSA
 SÓCIO ADMINISTRADOR

MUNICÍPIO DE ALTANEIRA/CE – PODER EXECUTIVO
RELATORIO RESUMIDO DA EXECUÇÃO ORÇAMENTÁRIA
DEMONSTRATIVO DAS RECEITAS E DESPESAS PREVIDENCIARIAS DO REGIME PROPRIO DOS SERVIDORES PÚBLICOS
ORÇAMENTO FISCAL E DA SEGURIDADE SOCIAL
SETEMBRO A OUTUBRO DE 2012

LRF, ARTIGO 53, INCISO II – ANEXO V

RECEITAS	PREVISAO INICIAL	PREVISAO ATUALIZADA	RECEITAS REALIZADAS		
			NO BIMESTRE	ATE O BIMESTRE SET A OUT 2012	ATE O BIMESTRE SET A OUT 2011

NÃO HÁ MOVIMENTO


DESPESAS	PREVISAO INICIAL	PREVISAO ATUALIZADA	DESPESAS REALIZADAS		
			NO BIMESTRE	ATE O BIMESTRE SET A OUT 2012	ATE O BIMESTRE SET A OUT 2011

NÃO HÁ MOVIMENTO

ESPECIFICAÇÃO	SETEMBRO	OUTUBRO	PERIODO DE REFERENCIA	
			2012	2011

NÃO HÁ MOVIMENTO

FONTE BALANCETES MENSAIS DA RECEITA, DESPESA E FINANCEIRO


Joaquim Soares Neto
Prefeito Municipal de Altaneira


Ariovaldo Soares Teles
Secretário de Administração e Finanças
CPF: 415.125.103-00


H&M CONT. E ASSESS. LTDA - ME
CNPJ - 10.749.651/0001-36
ANTÔNIO AYARTANHAS DE SOUSA
SÓCIO ADMINISTRADOR


	S A L D O S			R\$ 1,00
	ATÉ DEZEMBRO	ATÉ BIMESTRE ANTERIOR	ATÉ BIMESTRE ATUAL	
	(a)	(b)	(c)	
DÍVIDA FISCAL LÍQUIDA				
DÍVIDA CONSOLIDADA (I)	718.021,99	472.276,26	451.241,55	
DEDUÇÕES (II)				
Disponibilidade de caixa bruta	856.742,26	0,00	0,00	
Demais haveres financeiros	1.142.722,10	555.166,25	783.975,31	
() Restos a pagar processados (exceto precatórios)	414.686,95	496.319,60	513.126,34	
	700.666,79	1.858.526,75	2.212.570,19	
DÍVIDA CONSOLIDADA LÍQUIDA (III) = (I - II)	-138.720,27	472.276,26	451.241,55	
RECEITAS DE PRIVATIZAÇÕES (IV)	0,00	0,00	0,00	
PASSIVOS RECONHECIDOS (V)	0,00	0,00	0,00	
DÍVIDA FISCAL LÍQUIDA (VI) = (III + IV - V)	-138.720,27	472.276,26	451.241,55	
RESULTADO NOMINAL				
VALOR DO RESULTADO NOMINAL		-21.034,71	589.961,82	
DISCRIMINAÇÃO DA META FISCAL				
META DO RESULTADO NOMINAL FIXADA NO ANEXO DE METAS FISCAIS DA LDO PARA O EXERCÍCIO ATUAL			0,00	


REGIME PREVIDENCIÁRIO


S A L D O S

	DÍVIDA FISCAL LÍQUIDA PREVIDENCIÁRIA		
	ATÉ DEZEMBRO ANO ANTERIOR (a)	ATÉ BIMESTRE ANTERIOR (b)	ATÉ BIMESTRE ATUAL (c)
DÍVIDA CONSOLIDADA PREVIDENCIÁRIA (VII)			
Passivo atuarial	0,00	0,00	0,00
Demais dívidas	0,00	0,00	0,00
DEDUÇÕES (VIII)			
Disponibilidade de caixa bruta	0,00	0,00	0,00
Investimentos	0,00	0,00	0,00
Demais haveres financeiros	0,00	0,00	0,00
() Restos a pagar processados	0,00	0,00	0,00
DÍVIDA CONSOLIDADA LÍQUIDA PREVIDENCIÁRIA (IX) = (VII - VIII)	0,00	0,00	0,00
PASSIVOS RECONHECIDOS (X)	0,00	0,00	0,00
DÍVIDA FISCAL LÍQUIDA PREVIDENCIÁRIA (XI) = (IX - X)	0,00	0,00	0,00

Nota - O valor do item 'II' somente será preenchido se for positivo.
 - O valor do item 'VIII' somente será preenchido se for positivo.


 Joaquim Soares Neto
 Prefeito Municipal de Altaneira



 Aivaldo Soares Teles
 Secretário de Administração e Finanças
 CPF. 415.125.103-00



 HANIEL CONT. LASSUS, LTDA - ME
 CNPJ 10.940.661/0001-36
 ANTÔNIO AYRTANHAS DE SOUSA
 SOCIO ADMINISTRADOR


RECEITAS PRIMÁRIAS	RECEITAS REALIZADAS			
	PREVISÃO ATUALIZADA	NO BIMESTRE	ATÉ O BIMESTRE	ATÉ O BIMESTRE ANO ANTERIOR
RECEITAS CORRENTES (I)	14.523.126,88	2.028.187,49	11.533.061,93	10.864.424,59
Receita tributária	353.800,00	31.862,18	666.235,05	117.759,78
IPTU	1.800,00	45,00	76,70	1.015,00
ISS	100.000,00	16.705,87	229.418,00	52.049,75
ITBI	3.000,00	0,00	440,00	1.993,61
IRRF	240.000,00	12.771,31	431.721,23	56.584,79
Outras receitas tributárias	9.000,00	2.340,00	4.599,10	6.126,63
Receita de contribuições	2.000,00	0,00	0,00	0,00
Outras receitas de contribuição	2.000,00	0,00	0,00	0,00
Receita patrimonial líquida	3.000,00	0,00	0,00	0,00
Receita patrimonial	128.000,00	1.534,70	26.564,38	90.422,44
() Aplicações financeiras	125.000,00	1.534,70	26.564,38	90.422,44
Transferências correntes	14.141.426,88	1.991.971,10	10.853.552,22	10.527.633,27
Cota parte do FPK	5.559.034,00	609.126,76	3.830.193,99	3.752.137,70
Cota parte do ICMS	2.704.000,00	362.353,21	1.715.594,91	2.213.039,19
Convênios	740.000,00	124.898,23	413.679,99	32.390,47
Outras transferências correntes	5.130.392,88	895.592,88	4.694.084,34	4.530.065,91
Demais receitas correntes	22.900,00	4.354,21	13.254,66	19.031,54
Dívida ativa	6.000,00	87,00	388,10	2.904,49
Diversas receitas correntes	16.900,00	4.267,21	12.866,56	16.127,05
RECEITAS DE CAPITAL (II)	170.000,00	0,00	326.170,00	331.650,00
Operações de crédito (III)	0,00	0,00	0,00	0,00
Amortização de empréstimos (IV)	0,00	0,00	0,00	0,00
Alienação de bens (V)	10.000,00	0,00	0,00	0,00
Transferências de capital	160.000,00	0,00	326.170,00	331.650,00
Convênios	160.000,00	0,00	326.170,00	331.650,00
RECEITAS PRIMÁRIAS DE CAPITAL (VI) = (II - III - IV - V)	160.000,00	0,00	326.170,00	331.650,00
RECEITAS PRIMÁRIAS TOTAIS (VII) = (I + VI)	14.683.126,88	2.028.187,49	11.859.231,93	10.996.074,59

DESPESAS EXECUTADAS	DESPESAS LIQUIDADAS	DESP. LIQUIDADAS

DESPESAS PRIMÁRIAS	DOTAÇÃO		NO		ATÉ O		ATÉ O BIMESTRE	
	ACTUALIZADA		BIMESTRE	BIMESTRE	BIMESTRE	DO ANO ANTERIOR		
DESPESAS CORRENTES (VIII)	12.975.502,02		2.018.992,63	11.398.139,08		9.915.612,62		
Pessoal e encargos sociais	6.322.734,80		1.028.640,87	5.354.501,32		4.277.834,43		
Juros e encargos da dívida (IX)	0,00		0,00	0,00		0,00		
Outras despesas correntes	6.652.767,22		990.351,76	5.843.637,76		5.637.778,19		
DESPESAS PRIMÁRIAS CORRENTES (X) = (VIII - IX)	12.975.502,02		2.018.992,63	11.398.139,08		9.915.612,62		
DESPESAS DE CAPITAL (XI)	2.581.249,46		189.425,83	1.729.328,61		1.189.969,18		
Investimentos	2.312.463,46		168.391,22	1.462.548,17		1.019.920,37		
Inversões financeiras	2.000,00		0,00	0,00		0,00		
Concessão de empréstimos (XII)	0,00		0,00	0,00		0,00		
Aquisição de título de capital (XIII)	0,00		0,00	0,00		0,00		
Demais inversões financeiras	2.000,00		0,00	0,00		0,00		
Amortização de dívida (XIV)	266.786,00		21.034,71	266.780,44		170.048,81		
DESPESAS PRIMÁRIAS DE CAPITAL (XV) = (XI - XII - XIII - XIV)	2.314.463,46		168.391,22	1.462.548,17		1.019.920,37		
Reserva de contingência (XVI)	40.000,00		0,00	0,00		0,00		
Reserva do RPPS (XVII)	0,00		0,00	0,00		0,00		
DESPESA PRIMÁRIA TOTAL (XVIII) = (X + XV + XVI + XVII)	15.329.365,48		2.187.383,85	12.860.687,25		10.935.532,99		
RESULTADO PRIMÁRIO (XIX) = (VII - XVIII)	-646.838,60		-159.196,36	-1.001.455,32		60.541,60		
SALDOS DE EXERCÍCIOS ANTERIORES	-		-	-		-		
DISCRIMINAÇÃO DA META FISCAL						VALOR CORRENTE		
META DE RESULTADO PRIMÁRIO FIXADA NO ANEXO DE METAS FISCAIS DA LDO PARA O EXERCÍCIO DE REFERÊNCIA						0,00		


Joaquim Soares Neto
Prefeito Municipal de Altaneira


Anivaldo Soares Teles
Secretário de Administração e Finanças
CPF: 415.125.103-00


ANTÔNIO AVARTANHAS DE SOUSA
SÓCIO ADMINISTRADOR


PODER / ÓRGÃO	RESTOS A PAGAR PROCESSADOS		RESTOS A PAGAR NÃO PROCESSADOS		A PAGAR	NÃO PROCESSADOS	A PAGAR	NÃO PROCESSADOS		
	INSCRITOS	EXERCÍCIOS EM 31 DE DEZ.	INSCRITOS	EXERCÍCIOS EM 31 DE DEZ.						
RESTOS A PAGAR (EXCETO INTRA ORÇAMENTÁRIO (I))	43.910,85	678.496,14	0,00	607.201,03	115.205,96	6.227,90	21.740,79	21.740,20	0,00	6.228,49
Executivo	37.448,96	678.496,14	0,00	607.201,03	108.744,07	5.627,90	21.740,79	21.740,20	0,00	5.628,49
2010-SEC. DE GOVERNO E INFRAESTRUTURA	1.498,92	0,00	0,00	0,00	1.498,92	0,00	0,00	0,00	0,00	0,00
2010-SEC. DE EDUCACAO, CULT, TUR, E DESP	4.967,19	0,00	0,00	0,00	4.967,19	0,00	0,00	0,00	0,00	0,00
2010-SECRETARIA DE SAUDE	22.675,10	0,00	0,00	0,00	22.675,10	0,00	0,00	0,00	0,00	0,00
2010-SECRETARIA DE TRABALHO E ACOA SOCIA	769,65	0,00	0,00	0,00	769,65	0,00	0,00	0,00	0,00	0,00
2010-SECRETARIA DE INFRAESTRUTURA E OBRA	0,00	0,00	0,00	0,00	0,00	2.127,90	0,00	0,00	0,00	2.127,90
2010-SECRETARIA DE CULTURA TURISMO E DES	34,50	0,00	0,00	0,00	39,30	0,00	0,00	0,00	0,00	0,00
2010-SECRETARIA DE ADMINISTRACAO E FINAN	7.498,60	0,00	0,00	0,00	7.498,60	0,00	0,00	0,00	0,00	0,00
2010-SEC. DE AGRICULTURA E MEIO AMBIENTE	0,00	0,00	0,00	0,00	0,00	3.500,00	0,00	0,00	0,00	3.500,00
2011-SECRETARIA DE GOVERNO	0,00	64.248,01	0,00	38.901,32	25.346,49	0,00	0,00	0,00	0,00	0,00
2011-SECRETARIA DE EDUCACAO	0,00	371.181,87	0,00	353.654,71	17.527,18	0,00	0,00	0,00	0,00	0,00
2011-SECRETARIA DE SAUDE	0,00	95.129,32	0,00	83.397,48	11.731,84	0,00	0,59	0,00	0,00	0,59
2011-SECRETARIA DE TRABALHO E ACOA SOCIA	0,00	35.304,26	0,00	31.880,25	3.424,01	0,00	0,00	0,00	0,00	0,00
2011-SECRETARIA DE CULTURA TURISMO E DES	0,00	290,49	0,00	0,00	290,49	0,00	0,00	0,00	0,00	0,00
2011-SECRETARIA DE INFRAESTRUTURA E OBRA	0,00	48.646,71	0,00	43.058,16	5.588,55	0,00	21.740,20	21.740,20	0,00	0,00
2011-SECRETARIA DE ADMINISTRACAO E FINAN	0,00	46.614,71	0,00	45.337,14	1.277,57	0,00	0,00	0,00	0,00	0,00
2011-SEC. DE AGRICULTURA E MEIO AMBIENTE	0,00	17.080,77	0,00	10.971,77	6.109,00	0,00	0,00	0,00	0,00	0,00
Legislativo	6.461,89	0,00	0,00	0,00	6.461,89	600,00	0,00	0,00	0,00	600,00
2010-COMISSA MUNICIPAL	6.461,89	0,00	0,00	0,00	6.461,89	600,00	0,00	0,00	0,00	600,00
Judiciário	0,00	0,00	0,00	0,00	0,00	0,00	0,00	0,00	0,00	0,00
Ministério Público	0,00	0,00	0,00	0,00	0,00	0,00	0,00	0,00	0,00	0,00
RESTOS A PAGAR (INTRA ORÇAMENTÁRIO (II))	5,00	0,00	0,00	0,00	0,00	0,00	0,00	0,00	0,00	0,00
TOTAL (III) = (I) + (II)	43.910,85	678.496,14	0,00	607.201,03	115.205,96	6.227,90	21.740,79	21.740,20	0,00	6.228,49

RELATÓRIO RESUMIDO DA EXECUÇÃO ORÇAMENTÁRIO
DEMONSTRATIVO DOS RESTOS A PAGAR
POR PODER E ÓRGÃO


ORÇAMENTOS FISCAL E DA SEGURIDADE SOCIAL
5º bimestre de 2012 (Setembro a Outubro)

NOTAS: - Os movimentos de 'liquidação de restos a pagar', 'anulação de liquidação de restos a pagar',
'anulação de pagamento' e 'reinscrição' não possuem colunas específicas neste modelo do STM,
sendo sido alocados na coluna mais semelhante.

- Mesmo que o balanço de 2012 esteja encerrado, neste relatório não constam os restos a pagar inscritos em 2012


Joaquim Soares Neto
Prefeito Municipal de Altaneira


Ariovaldo Soares Teles
Secretário de Administração e Finanças
CPF: 415.125.103-00


R&M CONSULTORIA ASSOCIADA - ME
CNPJ: 14.149.411/0001-36
ANTONIO AVAREZANHAS DE SOUSA
SÓCIO ADMINISTRADOR

RECEITAS ORÇAMENTÁRIAS	PREVISÃO		RECEITAS REALIZADAS	
	ATUALIZADA		ATÉ O BIMESTRE (b)	%
	(a)		(b)	b/a
RECEITAS DE IMPOSTOS E TRANSFERÊNCIAS CONSTITUCIONAIS E LEGAIS (I)				
Recargas de impostos				
1112.02.00.00.00	IMPOSTO SOBRE A PROPRIEDADE PREDIAL TERRITORIAL URBANA	1.800,00	76,70	4
1112.04.31.00.00	IMPOSTO DE RENDA RETIDO NAS FONTES SOBRE RENDIMENTOS DO TRABALHO	200.000,00	139.910,76	70
1112.04.34.00.00	IMPOSTO DE RENDA RETIDO NAS FONTES SOBRE OUTROS RENDIMENTOS	40.000,00	291.810,49	730
1112.08.00.00.00	IMPOSTO SOBRE TRANSMISSÃO DE BENS IMÓVEIS - ITBI	3.000,00	440,00	15
1911.38.00.00.00	MULTAS E JUROS DE MORA DO IPTU	200,00	0,00	0
1911.40.00.00.00	MULTAS E JUROS DE MORA DO ISS	200,00	0,00	0
1913.11.00.00.00	MULTAS E JUROS DE MORA DA DÍVIDA ATIVA DO IPTU	200,00	86,80	43
1913.13.00.00.00	MULTAS E JUROS DE MORA DÍVIDA ATIVA DO ISS	200,00	0,00	0
1931.11.00.00.00	RECEITA DA DÍVIDA ATIVA DO I.P.T.U.	2.500,00	316,90	13
Recargas de transferências legais e constitucionais				
1721.01.02.00.00	COTA PARTE DO FUNDO DE PARTICIPAÇÃO DOS MUNICÍPIOS	6.948.792,50	4.787.492,11	69
1721.01.05.00.00	COTA PARTE DO IMPOSTO SOBRE A PROPRIEDADE TERRITORIAL RURAL	1.000,00	746,64	75
1721.01.33.00.00	COTA PARTE DO SIMPLES NACIONAL	10.000,00	369,60	4
1722.01.01.00.00	COTA PARTE DO ICMS	3.380.000,00	2.143.820,19	63
1722.01.02.00.00	COTA PARTE DO IPVA	78.000,00	51.583,68	66
1722.01.04.00.00	COTA PARTE DO IPI SOBRE EXPORTAÇÃO	20.000,00	9.933,14	50
1722.01.14.00.00	TRANSFERENCIA - FEX AUXILIO FINAN. P/ FOM. EXP.	1.000,00	0,00	0
9722.01.02.00.00	DEDUÇÃO DE RECEITA PARA FORMAÇÃO DO FUNDEB - IPVA	-15.600,00	-10.855,61	70
TOTAL DE RECEITAS RESULTANTES DE IMPOSTOS E TRANSF. CONST. E LEGAIS (I)			7.415.731,40	-
TRANSFERÊNCIA DE RECURSOS DO SISTEMA ÚNICO DE SAÚDE - SUS (II)				
1325.01.03.00.00	REC. DE REM. DE DEP. BANC. DE REC. VINC. - FUNDO DE SAÚDE	0,00	10.172,85	0
1721.33.11.10.00	PISO DE ATENÇÃO BÁSICA FIXO (PAB FIXO)	132.000,00	168.124,82	127
1721.33.11.30.00	PISO DE ATENÇÃO BÁSICA VARIÁVEL (PAB VARIÁVEL)	0,00	24.257,99	0
1721.33.11.31.00	SAÚDE DA FAMÍLIA	370.000,00	567.678,00	153
1721.33.11.32.00	AGENTES COMUNITÁRIOS DE SAÚDE	170.000,00	94.165,00	55
1721.33.11.33.00	SAÚDE BUCAL	77.400,00	53.130,00	69
1721.33.11.34.00	COMPENSAÇÃO DE ESPECIFICIDADES REGIONAIS	28.300,00	17.585,11	62
1721.33.12.11.00	TETO FINAN. DA MÉDIA E ALTA COMPLEX. AMBULATORIAL E HOSPITALAR	106.650,00	88.269,72	83
1721.33.13.10.00	VIGILÂNCIA EPIDEMIOLÓGICA E AMBIENTAL EM SAÚDE	20.000,00	6.297,70	31
1721.33.13.20.00	VIGILÂNCIA SANITÁRIA	15.000,00	12.513,81	83
1721.33.13.40.00	AÇÕES ESTRUTURANTES DE VIGILANCIA SANITARIA	10.000,00	5.630,44	56
1721.33.15.10.00	QUALIFICAÇÃO DA GESTÃO DO SUS	5.000,00	3.400,00	68
1721.33.99.00.00	DEMAIS TRANSFERENCIAS PARA O SUS	10.000,00	37.305,00	373
2471.01.00.00.00	TRANSFERÊNCIAS DE CONVÊNIO DA UNIÃO P/ O SISTEMA ÚNICO SAÚDE SUS	10.000,00	250.000,00	***
2472.01.00.00.00	TRANSFERÊNCIAS DE CONVÊNIO DOS ESTADOS P/ SIST. UNICO SAÚDE - SUS	15.000,00	57.170,00	381
TOTAL DA TRANSF. RECURSOS DO SISTEMA ÚNICO DE SAÚDE - SUS (II)			1.395.700,44	-

RECEITAS DE OPER. CRÉD. VINCULADAS À SAÚDE (III)			
RECEITAS DE OPER. CRÉD. VINCULADAS À SAÚDE			0,00 -
OUTRAS RECEITAS ORÇAMENTÁRIAS			
1113.05.01.00.00	IMPOSTO SOBRE SERVIÇOS DE QUALQUER NATUREZA		229.418,00
1121.99.00.00.00	OUTRAS TAXAS PELO EXERCÍCIO DO PODER DE POLÍCIA		4.579,10
1122.99.00.00.00	OUTRAS TAXAS PELA PRESTAÇÃO DE SERVIÇOS		20,00
1325.01.02.00.00	REC. DE REM. DE DEP. BANC. DE REC. VINC. - FUNDEB		6.365,20
1325.01.05.00.00	REC. DE REM. DE DEP. BANC. DE REC. VINC. - MDE		2.399,43
1325.01.10.00.00	REC. DE REC. DE DEP. BANC. DE REC. VINC. - FNAS		2.903,80
1325.02.00.00.00	REMUNERAÇÃO DE DEP.BANC.DE RECUR. NÃO VINCULADOS		1.234,09
1325.99.00.00.00	OUTRAS RECEITAS DE REMUNERAÇÃO DE DEPOSITOS BANCÁRIOS		3.489,01
1721.01.13.00.00	COTA PARTE DA CONTRIB. DE INTERVENÇÃO NO DOMÍNIO		
	ECONÔMICO		13.878,03
1721.22.30.00.00	COTA PARTE ROYALTIES COMPEN.FINANC.PELA PRODUÇÃO PETRO LEI		
	7.990/89		8.799,09
1721.22.70.00.00	COTA PARTE DO FUNDO ESPECIAL DO PETRÓLEO - FEP		75.892,38
1721.34.01.01.00	ÍNDICE DE GESTÃO DESCENTRALIZADA - IGD		36.713,66
1721.34.01.02.00	PROJÓVEM ADOLESCENTE		33.290,25
1721.34.01.03.00	PAIF/CRAS - PROG. DE ATENÇÃO INTEGRAL À FAMÍLIA		63.000,00
1721.34.02.01.00	FETI - PROGRAMA DE ERRADICAÇÃO DO TRABALHO INFANTIL		27.000,00
1721.34.99.00.00	DEMAIS TRANSF.DE RECURSOS FUNDO NACION. DO		
	DESEN.ASSIS.SOC. FNAS		37.131,60
1721.35.01.00.00	TRANSFERÊNCIAS DO SALÁRIO EDUCAÇÃO		125.234,01
1721.35.03.01.00	FNAE - ENSINO FUNDAMENTAL		71.664,00
1721.35.03.02.00	FNAEC - CRECHE PROG. NAC. ALIM. ESCOLAR CRECHE		11.008,00
1721.35.03.03.00	FNAEPC - PRE ESCOLAR PROG. NAC. ALIM. ESCOLAR		22.912,00
1721.35.03.04.00	FNAE - EJA PROG. NAC. ALIM. ESCOLAR		6.288,00
1721.35.04.00.00	TRAN.DIR.FNDE REF.AO PROGR.NACIONAL DE APOIO		
	TRANSP.ESCOLAR ENATE		65.753,14
1721.35.99.00.00	OUTRAS TRANSF. DIR. FUND. NACIO. DESENVOLVIMENTO DA		
	EDUCAÇÃO FNDE		25.190,00
1721.36.00.00.00	TRANSFERÊNCIA FINANCEIRA DO ICMS - DESONERAÇÃO - LC. Nº		
	87/96		9.450,10
1724.01.00.00.00	TRANSF.RECUR.DO FUNDO DE MAN.DESENV. DA EDUCAÇÃO BÁSICA -		
	FUNDEB		2.359.143,42
1724.02.00.00.00	TRANSFERÊNCIA DE RECURSOS DA COMPLEMENTAÇÃO DA UNIDADE AO		
	FUNDEB		775.627,58
1762.02.00.00.00	TRANSF.DE CONVÊNIO DOS ESTADOS DESTINADAS A PROGRAMAS DE		
	EDUCAÇÃO		25.500,00
1762.99.00.00.00	OUTRAS TRANSFERÊNCIAS DE CONVÊNIO DOS ESTADOS		388.178,98
1919.48.00.00.00	MULTAS APLICADAS PELOS TRIBUNAIS DE CONTAS		300,00
1919.99.00.00.00	OUTRAS MULTAS		269,30
1922.99.00.00.00	OUTRAS RESTITUIÇÕES		5.159,94
1931.99.01.00.00	RECEITA DA DÍVIDA ATIVA DE OUTROS TRIBUTOS - PRINCIPAL		71,20
1990.99.00.00.00	OUTRAS RECEITAS		7.050,52
2472.99.00.00.00	OUTRAS TRANSFERÊNCIAS DE CONVÊNIO DOS ESTADOS		19.000,00
	TOTAL DE OUTRAS RECEITAS ORÇAMENTÁRIAS		4.463.913,83 -
{	DEDUÇÃO PARA O FUNDEB		-1.389.549,36 -
TOTAL DAS RECEITAS ORÇAMENTÁRIAS			11.885.796,31

DESPESAS COM SAÚDE (POR GRUPO DE NATUREZA DA DESPESA)	DOTAÇÃO		DESPESAS LIQUIDADAS	
	ATUALIZADA	[c]	ATÉ O BIMESTRE (d)	§
				d/c
DESPESAS CORRENTES		3.323.600,00	3.154.339,35	95
PESSOAL E ENCARGOS SOCIAIS		1.009.980,00	915.559,11	91
APLICAÇÕES DIRETAS		1.009.980,00	915.559,11	91
VENCIMENTOS E VANT. FIXAS PESSOAL CIVIL	*	987.700,00	915.559,11	93
OBRIGAÇÕES PATRONAIS	*	22.280,00	0,00	0
DESPESAS DE EXERCÍCIOS ANTERIORES	*	0,00	0,00	0
OUTRAS DESPESAS CORRENTES		2.313.620,00	2.238.780,24	97
TRANSFERÊNCIAS A CONSÓRCIOS PÚBLICOS		0,00	0,00	0
CONTRIBUIÇÕES	*	0,00	0,00	0
APLICAÇÕES DIRETAS		2.313.620,00	2.238.780,24	97
OBRIGAÇÕES PATRONAIS	*	26.790,00	26.767,22	100
DIÁRIAS - CIVIL	*	4.000,00	3.140,00	79
MATERIAL DE CONSUMO	*	407.900,00	389.010,56	95
PREMIações CULT.ART.CIENT.DESP.E OUTRAS	*	1.000,00	0,00	0
MATERIAL DE DISTRIBUIÇÃO GRATUITA	*	2.500,00	0,00	0
SERVIÇOS DE CONSULTORIA	*	0,00	0,00	0
OUTROS SERV. DE TERCEIROS PESSOA FÍSICA	*	1.092.500,00	1.079.968,65	99
OUTROS SERV. DE TERC. PESSOA JURÍDICA	*	557.780,00	536.486,82	96
CONTRIBUIÇÕES	*	0,00	0,00	0
OBRIGAÇÕES TRIBUTÁRIAS E CONTRIBUTIVAS	*	25.000,00	8.602,61	34
OUTROS AUX. FINAN. A PESSOAS FÍSICAS	*	0,00	0,00	0
DESPESAS DE EXERCÍCIOS ANTERIORES	*	196.150,00	194.804,38	99
INDENIZAÇÕES E RESTITUIÇÕES	*	0,00	0,00	0
DESPESAS DE CAPITAL		386.048,18	381.075,18	99
INVESTIMENTOS		386.048,18	381.075,18	99
APLICAÇÕES DIRETAS		386.048,18	381.075,18	99
OBRA S E INSTALAÇÕES	*	363.048,18	363.048,18	100
EQUIPAMENTOS E MATERIAL PERMANENTE	*	11.000,00	6.027,00	55
AQUISIÇÃO DE IMÓVEIS	*	12.000,00	12.000,00	100
INVERSÕES FINANCEIRAS		0,00	0,00	0
APLICAÇÕES DIRETAS		0,00	0,00	0
AQUISIÇÃO DE IMÓVEIS	*	0,00	0,00	0
TOTAL DAS DESPESAS COM SAÚDE (IV) (POR GRUPO DE NATUREZA DA DESPESA)		3.709.648,18 	3.535.414,53 	
DESPESAS PRÓPRIAS COM SAÚDE				
			LIQUIDADAS	
DESPESAS COM SAÚDE (valor do item IV)			3.535.414,53	
() DESPESAS COM INATIVOS E PENSIONISTAS			0,00	
() DESPESAS CUSTEADAS COM RECURSOS VINCULADOS À SAÚDE			1.395.700,44	
() RESTOS A PAGAR CANCELADOS - VINCULADOS À SAÚDE			0,00	
() RESTOS A PAGAR INSCRITOS SEM DISPONIBILIDADE DE RECURSOS PRÓPRIOS			0,00	
TOTAL DE DESPESAS PRÓPRIAS COM SAÚDE (V)			2.139.714,09 	

Ceará
 Governo Municipal de Altaneira
 Consolidado

RELATÓRIO RESUMIDO DA EXECUÇÃO ORÇAMENTÁRIA
 DEMONSTR. DAS RECEITAS DE IMPOSTOS E
 DAS DESPESAS PRÓPRIAS COM SAÚDE
 5º bimestre de 2012 (Setembro a Outubro)

Pag.: 0004


ADCT, Art.77, Anexo XVI

Valores em R\$


PARTICIPAÇÃO DAS DESPESAS PRÓPRIAS COM SAÚDE NA RECEITA DE IMPOSTOS E TRANSF. CONST. E LEGAIS (V / I) | 28,85%

EVOLUÇÃO PERCENTUAL MÍNIMO DA DESPESA PRÓPRIA COM SAÚDE / RECEITA DE IMPOSTOS	ANO	APLICADO	MÍNIMO A APLICAR
	2000	0,00%	0,00%
	2001	0,00%	0,00%
	2002	0,00%	0,00%
	2003	0,00%	0,00%
	2004	0,00%	15,00%

DESPESAS COM SAÚDE POR FUNÇÃO / SUBFUNÇÃO	DOTAÇÃO		DESPESAS LIQUIDADAS	
	ATUALIZADA		ATÉ O BIMESTRE (I)	%
	(e)			I/e
10-Saúde				
122-Administração Geral	1.094.090,00		970.982,38	
301-Atenção Básica	915.700,00		897.906,72	
302-Assistência Hospitalar e Ambulatorial	1.545.328,18		1.520.120,63	
303-Suporte Profilático e Terapêutico	2.500,00		0,00	
305-Vigilância Epidemiológica	152.030,00		146.404,80	
TOTAL DAS DESPESAS	3.709.648,18		3.535.414,53	


 Joaquim Soares Neto
 Prefeito Municipal de Altaneira


 Ariovaldo Soares Teles
 Secretário de Administração e Finanças
 CPF: 415.125.103-00


 HÁBIL CONT. E ASSESS. LTDA - ME
 CNPJ - 10.949.651/0001-15
 ANTONIO AVARTANHAS DE SOUSA
 SÓCIO ADMINISTRADOR

RECEITAS ORÇAMENTÁRIAS	PREVISÃO INICIAL	PREVISÃO ATUALIZADA (a)	RECEITAS REALIZADAS		
			NO BIMES TRE	ATÉ O BIM. (b)	%
RECEITAS RESULTANTES DE IMPOSTOS (I)					
Receitas de impostos					
1112.02.00.00.00					
TERRITORIAL URBANA	1.800,00	1.800,00	45,00	76,70	4
1112.04.31.00.00					
IMPOSTO DE RENDA RETIDO NAS FONTES SOBRE RENDIMENTOS DO TRABALHO	200.000,00	200.000,00	3.962,18	139.910,76	70
1112.04.34.00.00					
IMPOSTO DE RENDA RETIDO NAS FONTES SOBRE OUTROS RENDIMENTOS	40.000,00	40.000,00	8.809,13	291.810,49	730
1112.08.00.00.00					
IMPOSTO SOBRE TRANSMISSÃO DE BENS IMÓVEIS - ITBI	3.000,00	3.000,00	0,00	440,00	15
1113.05.01.00.00					
IMPOSTO SOBRE SERVIÇOS DE QUALQUER NATUREZA	100.000,00	100.000,00	16.705,87	229.418,00	229
1911.38.00.00.00					
MULTAS E JUROS DE MORA DO IPTU	200,00	200,00	0,00	0,00	0
1911.40.00.00.00					
MULTAS E JUROS DE MORA DO ISS	200,00	200,00	0,00	0,00	0
1913.11.00.00.00					
MULTAS E JUROS DE MORA DA DÍVIDA ATIVA DO IPTU	200,00	200,00	0,00	86,80	43
1913.13.00.00.00					
MULTAS E JUROS DE MORA DÍVIDA ATIVA DO ISS	200,00	200,00	0,00	0,00	0
1931.11.00.00.00					
RECEITA DA DÍVIDA ATIVA DO I.P.T.U.	2.500,00	2.500,00	87,00	316,90	13
Receitas de transferências legais e constitucionais					
Transf. destinadas à formação do FUNDEB (II) (rec. retif.)					
	- - -	- - -	- - -	1.389.549,36	-
Demais transferências constitucionais e legais					
1721.01.02.00.00					
COTA PARTE DO FUNDO DE PARTICIPAÇÃO DOS MUNICÍPIOS	6.948.792,50	6.948.792,50	761.408,39	4.787.492,11	69
1721.01.05.00.00					
COTA PARTE DO IMPOSTO SOBRE A PROPRIEDADE TERRITORIAL RURAL	1.000,00	1.000,00	422,71	746,64	75
1721.01.33.00.00					
COTA PARTE DO SIMPLES NACIONAL	10.000,00	10.000,00	90,76	369,60	4
1722.01.01.00.00					
COTA PARTE DO ICMS	3.380.000,00	3.380.000,00	452.941,52	2.143.820,19	63
1722.01.02.00.00					
COTA PARTE DO IPVA	78.000,00	78.000,00	2.962,63	51.583,68	66
1722.01.04.00.00					
COTA PARTE DO IPI SOBRE EXPORTAÇÃO	20.000,00	20.000,00	1.707,29	9.933,14	50
1722.01.14.00.00					
TRANSFERENCIA - FEX AUXILIO FINAN. P/ FOM. EXP.	1.000,00	1.000,00	0,00	0,00	0
9721.01.02.00.00					
DEDUÇÃO DE RECEITA DO FPM - FUNDEB E REDUTOR FINANCEIRO	-1.389.758,50	-1.389.758,50	-152.281,63	-957.298,12	69
9721.01.05.00.00					
DEDUÇÃO DE RECEITA PARA FORMAÇÃO DO FUNDEB - ITR	-200,00	-200,00	84,53	149,30	75
9721.36.00.00.00					
DEDUÇÃO DE REC.P/FORM.DO FUNDEB ICMS DESONERAÇÃO LEI COMPL. 87/96	-3.600,00	-3.600,00	-378,00	-1.890,00	53
9722.01.01.00.00					
DEDUÇÃO DE RECEITA P/ FORMAÇÃO DO FUNDEB - ICMS	-676.000,00	-676.000,00	-90.588,31	-428.225,28	63
9722.01.02.00.00					
DEDUÇÃO DE RECEITA PARA FORMAÇÃO DO FUNDEB - IPVA	-15.600,00	-15.600,00	-592,55	-10.855,61	70
9722.01.04.00.00					
DEDUÇÃO DE RECEITA P/ FORMAÇÃO DO FUNDEB - IPI EXPORTAÇÃO	-4.000,00	-4.000,00	-341,46	-1.986,66	50
TOTAL DE RECEITAS RESULTANTES DE IMPOSTOS (I)	- - -	- - -	- - -	7.645.149,40	-
RECEITAS VINCULADAS AO ENSINO (III)					

Ceará
 Governo Municipal de Altaneira
 Consolidado
 Lei 9.394/96, Art.72, Anexo X

RELATÓRIO RESUMIDO DA EXECUÇÃO ORÇAMENTÁRIA
 DEMONSTR. DAS RECEITAS E DESPESAS
 COM MANUTENÇÃO E DESENV. DO ENSINO - MDE
 5º bimestre de 2012 (Setembro a Outubro)

Pag.: 0003

Valores em R\$

[Se II < IV] = GANHO NAS TRANSFERÊNCIAS DO FUNDEB									1.745.221,64
DEDUÇÕES DA DESPESA									
PARCELA DO GANHO / COMPLEMENTAÇÃO DO FUNDEB APLICADA NO EXERCÍCIO (XIII)									1.745.221,64
RESTOS A PAGAR CANCELADOS - VINCULADOS À EDUCAÇÃO / R.P. INSCRITOS SEM DISPON. FINANCEIRA VINCULADA									
Despesas de ensino fundamental (XIV)									0,00
Despesas com ensino infantil em creches e pré escola									0,00
DESPESAS VINC. AO SUPERÁVIT FINANCEIRO DO GANHO/COMPLEMENTAÇÃO DO FUNDEB NO EXERCÍCIO ANTERIOR (XV)									0,00
TOTAL DE DEDUÇÃO DE DESPESA (XV)									1.745.221,64
TOTAL DE DESPESAS CONSIDERADAS PARA FINS DE LIMITE CONSTITUCIONAL (XIX) = (VII+VIII+IX+XII) - XVI									1.574.426,30
TABELA DE CUMPRIMENTO DOS LIMITES									
MÍNIMO DE 25% DAS RECEITAS RESULTANTES DE IMPOSTOS NA MANUTENÇÃO E DESENVOLVIMENTO DO ENSINO (XIX / I)									20,59
MÍNIMO DE 60% DAS DESPESAS COM MDE NO ENSINO FUNDAMENTAL [(VII+IX+XII) - (XIII+XIV+XV)] / (I x 0,25)									82,38
MÍNIMO DE 60% DO FUNDEB NA REMUNERAÇÃO DO MAGISTÉRIO ENSINO FUNDAMENTAL (X / IV)									87,14
SALDO FINANCEIRO DO FUNDEF									
SALDO FINANCEIRO DO FUNDEB EM 31 DE DEZEMBRO DO ANO ANTERIOR									344.260,43
NO FINAL DO BIMESTRE ATUAL									129.407,66
DESPESAS LIQUIDADAS									
DESPESAS COM ENSINO POR FUNÇÃO / SUBFUNÇÃO	DOTAÇÃO INICIAL	DOTAÇÃO ATUALIZADA	DESPESAS LIQUIDADAS			%			
			NO BIMES TRE	ATÉ O BIM. (I)	f/e				
12-Educação									
122-Administração Geral	739.000,00	753.502,30	90.385,49		722.037,97				
361-E ensino Fundamental	3.856.092,88	3.889.798,08	595.778,84		3.451.357,24				
365-Educação Infantil	10.000,00	10.000,00	0,00		0,00				
TOTAL DAS DESPESAS	4.605.092,88	4.653.300,38	686.164,33		4.173.395,21				

Joaquim Soares Neto
 Prefeito Municipal de Altaneira


Ariovaldo Soares Teles
 Secretário de Administração e Finanças
 CPF: 415.125.103-00


H&B CONSULT. E ASSESS. LTDA - ME
 CNPJ - 10.948.451/0001-36
 ANTÔNIO AVARTANHAS DE SOUSA
 SÓCIO ADMINISTRADOR

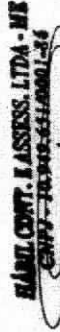
RREO - ANEXO XVII (Lei no. 11.079 de 30.12.2004, arts 22.25 e 28) R\$ 1,00

ESPECIFICAÇÃO	REGISTROS EFETUADOS EM		SALDO TOTAL						
	EXERCÍCIO ANTERIOR	EXERCÍCIO ATUAL							
	(a)	(b)	(c)=(a+b)						
TOTAL DE ATIVOS									
Direitos futuros									
Ativos contabilizados na SPE									
Contrapartida para provisões de PPP									
TOTAL DE PASSIVOS(II)									
Obrigações não relacionadas a serviços									
Contrapartida para ativos da SPE									
Provisões de PPP									
GARANTIAS DE PPP (II)									
SALDO LÍQUIDO DE PASSIVOS DE PPP (III) = (I - II)									
PASSIVOS CONTINGENTES									
Contraprestações futuras									
Riscos não provisionados									
Outros passivos contingentes									
ATIVOS CONTINGENTES									
Serviços futuros									
Outros ativos contingentes									
DESPESAS DE PPP	<EC + 1>	<EC + 2>	<EC + 3>	<EC + 4>	<EC + 5>	<EC + 6>	<EC + 7>	<EC + 8>	<EC + 9>

	ANTERIOR	CORRENTE							
		(EC)							
Do ente federado									
Das estatais não dependentes									
TOTAL DAS DESPESAS									
RECEITA CORRENTE LÍQUIDA (RCL)									
TOTAL DAS DESPESAS / RCL (%)									
Nota:									
Fonte:									


 Joaquim Soares Neto
 Prefeito Municipal de Altaneira


 Arivaldo Soares Teles
 Secretário de Administração e Finanças
 CPF: 415.125.103-00


 RABEL CONT. E ASSESS. LTDA - ME
 CNPJ: 10.910.431/0001-26
 ANTONIO AVAREZANHAS DE SOUSA
 SÓCIO ADMINISTRADOR