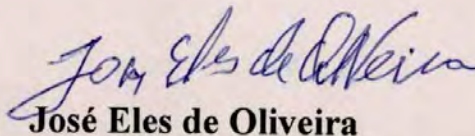


**CERTIDÃO DE PUBLICAÇÃO**

Para os devidos fins de prova, junto ao tribunal de Contas dos Municípios do Ceará – TCM, em especial para atendimento das exigências da Instrução Normativa nº 03/2000 do TCM/CE, **CERTIFICAMOS** que o **Relatório Resumido da Execução Orçamentária – R.R.E.O.** relativo ao **5º Bimestre de 2016**, foi publicado através de fixação em FLANELÓGRAFO na sede desta Prefeitura em 28 de novembro de 2016, como também divulgado através do site do município: [www.altaneira.ce.gov.br](http://www.altaneira.ce.gov.br), cumprindo assim as determinações da Lei Complementar 101/2000 (Lei da Responsabilidade Fiscal), nos termos do Art. 48, como também da Constituição Estadual e da decisão do STJ, proferida no resumo especial nº 105.232(96/0056484-5/CEARÁ), tendo em vista ausência de diário oficial.

Paço da Prefeitura Municipal de ALTANEIRA (CE), 28 de novembro de 2016.



**José Eles de Oliveira**  
**Prefeito Municipal de Altaneira em exercício**

RREO - ANEXO 1 (LRF, Art 52, inciso I, alínea 'a' e 'b' do inciso II e § 1o.)

R\$ 1,00

RECEITAS ORÇAMENTÁRIAS	PREVISÃO INICIAL	PREVISÃO ATUALIZADA (a)	RECEITAS REALIZADAS			SALDO A REALIZAR (a-c)	
			NO BIMESTRE (b)	% b/a	ATÉ O BIMESTRE (c)		% c/a
RECEITAS (exceto intra-orçamentárias) (I)	24.867.085,08	24.867.085,08	2.833.938,68	11,40	16.878.783,92	7.988.301,16	
RECEITAS CORRENTES	24.120.085,08	24.120.085,08	2.833.938,68	11,75	16.017.185,94	8.102.899,14	
RECEITA TRIBUTÁRIA	323.000,00	323.000,00	33.787,79	16,65	231.733,08	91.246,92	
Impostos	317.000,00	317.000,00	45.056,99	14,21	221.235,72	95.744,28	
Taxas	6.000,00	6.000,00	8.730,80	145,51	10.497,36	-4.497,36	
RECEITA DE CONTRIBUIÇÕES	96.000,00	96.000,00	12.872,68	13,41	66.082,80	29.917,20	
Contribuições de Iluminação pública	96.000,00	96.000,00	12.872,68	13,41	66.082,80	29.917,20	
RECEITA PATRIMONIAL	173.000,00	173.000,00	23.758,00	13,73	167.762,20	5.237,80	
Receitas imobiliárias	1.000,00	1.000,00	0,00	0,00	0,00	1.000,00	
Receitas de valores mobiliários	170.000,00	170.000,00	23.758,00	13,98	167.762,20	2.237,80	
Outras receitas patrimoniais	2.000,00	2.000,00	0,00	0,00	0,00	2.000,00	
TRANSFERÊNCIAS CORRENTES	23.399.885,08	23.399.885,08	2.739.115,69	11,71	15.477.549,77	7.922.335,31	
Transferências intergovernamentais	23.302.885,08	23.302.885,08	2.716.596,69	11,70	15.018.261,70	8.284.623,38	
Transferências de convênios	97.000,00	97.000,00	12.519,00	12,91	459.288,07	-362.288,07	
OUTRAS RECEITAS CORRENTES	128.200,00	128.200,00	4.404,52	3,44	74.038,09	54.161,91	
Multa e juros de mora	5.200,00	5.200,00	0,00	0,00	0,00	5.200,00	
Indenizações e restituições	45.000,00	45.000,00	1.913,00	4,25	64.266,86	-19.266,86	
Receita da dívida ativa	58.000,00	58.000,00	0,00	0,00	0,00	58.000,00	
Receitas correntes diversas	20.000,00	20.000,00	2.491,52	12,46	9.771,23	10.228,77	
RECEITAS DE CAPITAL	747.000,00	747.000,00	0,00	0,00	861.597,98	-114.597,98	
OPERAÇÕES DE CRÉDITO	100.000,00	100.000,00	0,00	0,00	0,00	100.000,00	
Operações de crédito internas	100.000,00	100.000,00	0,00	0,00	0,00	100.000,00	
ALIENAÇÃO DE BENS	20.000,00	20.000,00	0,00	0,00	0,00	20.000,00	
Alienação de bens móveis	20.000,00	20.000,00	0,00	0,00	0,00	20.000,00	
TRANSFERÊNCIAS DE CAPITAL	627.000,00	627.000,00	0,00	0,00	861.597,98	-234.597,98	
Transferências de convênios	627.000,00	627.000,00	0,00	0,00	861.597,98	-234.597,98	
RECEITAS (intra-orçamentárias) (II)	0,00	0,00	0,00	0,00	0,00	0,00	
SUBTOTAL DAS RECEITAS (III) = (I + II)	24.867.085,08	24.867.085,08	2.833.938,68	11,40	16.878.783,92	7.988.301,16	

SUBTOTAL DAS RECEITAS (III) = (I + II)

*Maria Saezno Sebino*

*Jon Sls de Moura*

*[Assinatura]*



**ALTANEIRA**  
GOVERNO MUNICIPAL

Ceará  
Governo Municipal de Altaneira  
Consolidado

RELATÓRIO RESUMIDO DA EXECUÇÃO ORÇAMENTÁRIA  
BALANÇO ORÇAMENTÁRIO  
ORÇAMENTOS FISCAL E DA SEGURIDADE SOCIAL  
3º bimestre de 2016 (Setembro a Outubro)

PMA  
Pag.: 0002

OPERAÇÕES DE CREDITO / REFINANCIAMENTO (IV)	DOTAÇÃO INICIAL (d)	DOTAÇÃO ATUALIZADA (e)	DESPESAS EMPENHADAS		SALDO (g)=(e-f)	DESPESAS LIQUIDADAS		SALDO (i)=(e-h)	DESPESAS PAGAS ATÉ O BIMESTRE (j)	INSCRITAS EM RESTOS A PAGAR NÃO PROCESSADOS (k)
			NO BIMESTRE	ATÉ O BIMESTRE (f)		NO BIMESTRE	ATÉ O BIMESTRE (h)			
OPERAÇÕES DE CREDITO INTERNAS										
Para refinanciamento da dívida mobiliária										
Para refinanciamento da dívida contratual										
OPERAÇÕES DE CREDITO EXTERNAS										
Para refinanciamento da dívida mobiliária										
Para refinanciamento da dívida contratual										
<b>SUBTOTAL COM REFINANCIAMENTO (V) = (III + IV)</b>			24.867.085,08	24.867.085,08	24.867.085,08	2.833.938,68	11,40	16.878.783,92	67,88	7.988.301,16
<b>DÉFICIT (VI)</b>			-	-	-	-	-	0,00	-	-
<b>TOTAL (VII) = (V+VI)</b>			24.867.085,08	24.867.085,08	24.867.085,08	2.833.938,68	11,40	16.878.783,92	67,88	7.988.301,16
<b>SALDOS DE EXERCÍCIOS ANTERIORES (utilizados para créditos adicio</b>				0,00	0,00	-	-	0,00	-	-
Superávit financeiro				-	0,00	-	-	0,00	-	-
Reabertura de créditos adicionais				-	0,00	-	-	0,00	-	-
<b>DESPESAS ORÇAMENTÁRIAS</b>										
DESPESAS (exceto intr	24.864.585,08	24.855.955,08	2.842.971,74	17.795.147,75	7.060.807,33	2.797.493,35	15.595.250,82	9.260.704,26	14.159.936,98	2.199.896,93
orçamentárias)(VIII)	19.388.183,00	21.229.408,00	2.679.593,73	15.741.962,52	5.487.445,48	2.613.186,49	13.604.627,46	7.624.780,54	12.169.313,62	2.137.335,06
DESPESAS CORRENTES	17.304.784,00	12.614.864,00	1.530.178,92	9.421.836,47	3.193.027,53	1.505.560,36	8.238.430,36	4.376.433,64	7.446.659,84	1.183.406,11
Pessoal e encargos so	2.000,00	2.000,00	0,00	0,00	2.000,00	0,00	0,00	2.000,00	0,00	0,00
Juros e encargos da d	7.081.399,00	8.612.544,00	1.149.414,81	6.320.126,05	2.292.417,95	1.047.626,13	5.366.197,10	3.246.346,90	4.722.633,78	933.928,95
Outras despesas corre	5.426.402,08	3.576.547,08	163.378,01	2.053.185,23	1.523.361,85	194.306,86	1.990.623,36	1.585.923,72	1.990.623,36	62.561,87
DESPESAS DE CAPITAL	5.168.402,08	3.048.547,08	148.537,66	1.533.300,00	1.515.247,08	142.173,66	1.501.300,00	1.547.247,08	1.501.300,00	32.000,00
Investimentos	8.000,00	8.000,00	0,00	0,00	8.000,00	0,00	0,00	8.000,00	0,00	0,00
Inversões financeiras										

Maria Socorro Albino

Jan Eds de Oliveira

Amortização de dívida	250.000,00	14.840,35	519.885,23	114,77	42.133,20	489.323,36	30.676,64	489.323,36	30.561,87
Reserva de contingenci	50.000,00	0,00	0,00	50.000,00	0,00	0,00	50.000,00	0,00	0,00
DESPESAS (intra- orçamentárias)(IX)	2.500,00	2.535,73	11.033,31	96,69	2.535,73	11.033,31	96,69	11.033,31	0,00
<b>SUBTOTAL DAS DESPESAS (X)=(VIII+IX)</b>	<b>24.867.085,08</b>	<b>2.845.507,47</b>	<b>17.806.181,06</b>	<b>7.060.904,02</b>	<b>2.800.029,08</b>	<b>15.606.284,13</b>	<b>9.260.800,95</b>	<b>14.170.970,29</b>	<b>2.199.896,93</b>
<b>AMORTIZAÇÃO DA DÍVIDA REFINANCIAMENTO (XI)</b>									
<b>AMORT. DA DÍVIDA INT</b>									
Dívida mobiliária									
Outras dívidas									
<b>AMORT. DA DÍVIDA EXT</b>									
Dívida mobiliária									
Outras dívidas									
<b>SUBTOTAL COM REFINANCI MENTO (XII)=(XI+XII)</b>	<b>24.867.085,08</b>	<b>2.845.507,47</b>	<b>17.806.181,06</b>	<b>7.060.904,02</b>	<b>2.800.029,08</b>	<b>15.606.284,13</b>	<b>9.260.800,95</b>	<b>14.170.970,29</b>	<b>2.199.896,93</b>
<b>SUPERAVIT (XIII)</b>	-	-	-	-	-	1.272.499,79	-	-	-
<b>TOTAL (XIV)=(XII+XIII)</b>	<b>24.867.085,08</b>	<b>2.845.507,47</b>	<b>17.806.181,06</b>	<b>7.060.904,02</b>	<b>2.800.029,08</b>	<b>16.878.783,92</b>	<b>9.260.800,95</b>	<b>14.170.970,29</b>	<b>2.199.896,93</b>

RECEITAS ORÇAMENTÁRIAS	PREVISÃO INICIAL	PREVISÃO ATUALIZADA (a)	RECEITAS REALIZADAS			SALDO A REALIZAR (a-c)
			NO BIMESTRE (b)	% b/a	ATÉ O BIMESTRE (c)	
RECEITAS (intra-orçamentárias) (II)	0,00	0,00	0,00	0,00	0,00	0,00
RECEITAS CORRENTES	0,00	0,00	0,00	0,00	0,00	0,00
RECEITAS DE CAPITAL	0,00	0,00	0,00	0,00	0,00	0,00


Maria Sograo Sebino


Joa Els de Oliveira

DESPESAS INTRA-ORÇAMENTÁRIAS	DOTAÇÃO INICIAL (d)	DOTAÇÃO ATUALIZADA (e)	DESPESAS EMPENHADAS		SALDO (g)=(e-f)	DESPESAS LIQUIDADAS		SALDO (i)=(e-h)	DESPESAS PAGAS ATÉ O BIMESTRE (j)	INSCRITAS EM RESTOS A PAGAR NÃO PROCESSADOS (k)
			NO BIMESTRE	ATÉ O BIMESTRE (f)		NO BIMESTRE	ATÉ O BIMESTRE (h)			
DESPESAS (intra- orçamentárias)(IX)	2.500,00	11.130,00	2.535,73	11.033,31	96,69	2.535,73	11.033,31	96,69	11.033,31	0,00
DESPESAS CORRENTES	2.500,00	11.130,00	2.535,73	11.033,31	96,69	2.535,73	11.033,31	96,69	11.033,31	0,00
Pessoal e encargos so	2.500,00	11.130,00	2.535,73	11.033,31	96,69	2.535,73	11.033,31	96,69	11.033,31	0,00
DESPESAS DE CAPITAL	0,00	0,00	0,00	0,00	0,00	0,00	0,00	0,00	0,00	0,00


FONTE: SISTEMA: Aspec Informática - UNIDADE RESPONSÁVEL: Prefeitura Municipal de Altaneira - DATA DA EMISSÃO: 31/10/2016 - HORA DA EMISSÃO: 10:05:33

Notas: (\*) - No modelo da STN inexistiu coluna para reduções de dotação. Por este motivo, as reduções foram deduzidas na própria coluna de 'Créditos adicionais', motivo pelo qual esta coluna poderá conter valores negativos, não sendo portanto nenhum erro ser exibido valores negativos na coluna 'Créditos adicionais'.

  
JOSE ELES DE OLIVEIRA  
PREFEITO MUNICIPAL

  
HÂBIL CONTABILIDADE ASSESSORIA LTDA.  
CONTADOR

  
JOSE HUMBERTO BATISTA  
SECRETARIO DE ADMINISTRAÇÃO E FINANÇAS

  
MARIA SOCORRO ALBINO  
RESPONSÁVEL CONTROLE INTERNO

FUNÇÃO / SUBFUNÇÃO	DOTAÇÃO INICIAL	DOTAÇÃO ATUALIZADA (a)	DESPESAS EMPENHADAS			SALDO (c) = (a-b)	DESPESAS LIQUIDADAS			SALDO (e) = (a-d)
			NO BIMESTRE	ATÉ O BIMESTRE (b)	%		NO BIMESTRE	ATÉ O BIMESTRE (d)	%	
<b>DESPESAS (EXCETO INTRA-ORÇAMENTARIAS) (1)</b>	24.864.585,08	24.855.955,08	2.842.971,74	17.795.147,75	99,93	7.060.807,33	2.797.493,35	15.595.250,82	62,74	9.260.704,26
LEGISLATIVA	910.000,00	910.000,00	0,00	0,00	0,00	910.000,00	0,00	0,00	0,00	910.000,00
Ação Legislativa	910.000,00	910.000,00	0,00	0,00	0,00	910.000,00	0,00	0,00	0,00	910.000,00
ADMINISTRAÇÃO	4.056.150,00	4.792.625,00	630.804,79	4.149.716,78	23,30	642.908,22	701.947,89	3.710.340,46	23,77	1.082.284,54
Administração Geral	4.041.150,00	4.777.625,00	630.804,79	4.149.716,78	23,30	627.908,22	701.947,89	3.710.340,46	23,77	1.067.284,54
Direitos Individuais, Coletivos	15.000,00	15.000,00	0,00	0,00	0,00	15.000,00	0,00	0,00	0,00	15.000,00
ASSISTÊNCIA SOCIAL	1.249.732,00	1.484.142,00	134.909,26	949.246,64	5,33	534.895,36	164.636,97	849.590,26	5,44	634.551,74
Administração Geral	85.000,00	85.000,00	3.007,93	56.377,93	0,32	28.622,07	8.900,00	49.311,23	0,32	35.688,77
Assistência ao Idoso	10.000,00	10.000,00	0,00	0,00	0,00	10.000,00	0,00	0,00	0,00	10.000,00
Assistência ao Portador de D	5.000,00	5.000,00	0,00	0,00	0,00	5.000,00	0,00	0,00	0,00	5.000,00
Assistência à Criança e ao A	76.000,00	76.000,00	0,00	0,00	0,00	76.000,00	0,00	0,00	0,00	76.000,00
Assistência Comunitária	1.048.732,00	1.283.142,00	131.901,33	892.868,71	5,01	390.273,29	155.736,97	800.279,03	5,13	482.862,97
Ensino Superior	25.000,00	25.000,00	0,00	0,00	0,00	25.000,00	0,00	0,00	0,00	25.000,00
SAÚDE	5.112.000,00	5.874.363,00	677.138,82	4.065.732,69	22,63	1.808.630,31	691.632,24	3.763.383,81	24,11	2.110.979,19
Administração Geral	1.341.000,00	1.750.088,00	202.847,58	1.335.062,36	7,50	415.025,64	246.383,81	1.220.112,38	7,82	529.975,62
Atenção Básica	2.073.000,00	2.175.910,00	177.071,73	1.144.017,73	6,42	1.031.897,27	145.671,60	1.009.070,14	6,47	1.166.839,86
Assistência Hospitalar e Amb	1.401.500,00	1.636.465,00	283.184,75	1.417.230,98	7,96	219.234,02	270.608,74	1.365.382,26	8,75	271.082,74
Suporte Profilático e Terapê	62.000,00	62.000,00	0,00	0,00	0,00	62.000,00	0,00	0,00	0,00	62.000,00
Vigilância Sanitária	150.000,00	150.000,00	0,00	0,00	0,00	150.000,00	0,00	0,00	0,00	150.000,00
Vigilância Epidemiológica	84.500,00	84.500,00	14.034,76	169.421,62	0,95	21.078,38	28.968,09	168.819,03	1,08	21.680,97
TRABALHO	5.000,00	5.000,00	0,00	0,00	0,00	5.000,00	0,00	0,00	0,00	5.000,00
Fomento ao Trabalho	5.000,00	5.000,00	0,00	0,00	0,00	5.000,00	0,00	0,00	0,00	5.000,00
EDUCAÇÃO	10.037.255,50	9.376.107,50	1.152.493,89	6.949.329,58	39,03	2.426.777,92	1.144.108,42	5.814.426,10	37,26	3.561.681,40
Administração Geral	884.250,00	1.023.580,00	190.697,34	750.717,38	4,22	272.862,62	164.394,50	604.082,24	3,87	419.497,76

*Maria Socorro Sebino de Jesus*

*João de Deus*



Ceará  
Governo Municipal de Altaneira  
Consolidado

RELATÓRIO RESUMIDO DA EXECUÇÃO ORÇAMENTÁRIA  
DEMONSTRATIVO DA EXECUÇÃO DAS DESPESAS POR FUNÇÃO/SUBFUNÇÃO  
ORÇAMENTO FISCAL E DA SEGURIDADE SOCIAL  
5º bimestre de 2016 (Setembro a Outubro)

PWA  
Pag.: 0002

RREO - Anexo 2 (LRF, Art.52, inciso II, alínea 'c')

R\$ 1,00

FUNÇÃO / SUBFUNÇÃO	DOTAÇÃO INICIAL	DOTAÇÃO ATUALIZADA (a)	DESPESAS EMPENHADAS			SALDO (c) = (a-b)	DESPESAS LIQUIDADAS			SALDO (e) = (a-d)
			NO BIMESTRE	ATÉ O BIMESTRE (b)	% (b/total)		NO BIMESTRE	ATÉ O BIMESTRE (d)	% (d/total)	
Assistência à Criança e ao A	5.000,00	5.000,00	0,00	0,00	0,00	5.000,00	0,00	0,00	5.000,00	
Ensino Fundamental	8.127.660,60	7.914.135,60	961.796,55	6.198.612,20	34,81	1.715.523,40	979.713,92	0,00	2.703.791,74	
Educação Infantil	921.830,90	334.877,90	0,00	0,00	0,00	334.877,90	0,00	0,00	334.877,90	
Educação de Jovens e Adultos	81.014,00	81.014,00	0,00	0,00	0,00	81.014,00	0,00	0,00	81.014,00	
Educação Básica	17.500,00	17.500,00	0,00	0,00	0,00	17.500,00	0,00	0,00	17.500,00	
CULTURA	279.500,00	473.320,00	189.750,00	362.942,41	2,04	110.377,59	10.000,00	169.892,41	303.427,59	
Difusão Cultural	279.500,00	473.320,00	189.750,00	362.942,41	2,04	110.377,59	10.000,00	169.892,41	303.427,59	
URBANISMO	654.000,00	656.400,00	0,00	544.967,96	3,06	111.432,04	0,00	544.967,96	111.432,04	
Infra Estrutura Urbana	599.000,00	641.400,00	0,00	544.967,96	3,06	96.432,04	0,00	544.967,96	96.432,04	
Serviços Urbanos	55.000,00	15.000,00	0,00	0,00	0,00	15.000,00	0,00	0,00	15.000,00	
HABITAÇÃO	100.000,00	10.000,00	0,00	0,00	0,00	10.000,00	0,00	0,00	10.000,00	
Habituação Rural	100.000,00	10.000,00	0,00	0,00	0,00	10.000,00	0,00	0,00	10.000,00	
SANEAMENTO	355.000,00	80.000,00	0,00	0,00	0,00	80.000,00	0,00	0,00	80.000,00	
Saneamento Básico Rural	295.000,00	20.000,00	0,00	0,00	0,00	20.000,00	0,00	0,00	20.000,00	
Saneamento Básico Urbano	60.000,00	60.000,00	0,00	0,00	0,00	60.000,00	0,00	0,00	60.000,00	
GESTÃO AMBIENTAL	10.000,00	10.000,00	0,00	0,00	0,00	10.000,00	0,00	0,00	10.000,00	
Recursos Hídricos	10.000,00	10.000,00	0,00	0,00	0,00	10.000,00	0,00	0,00	10.000,00	
AGRICULTURA	56.000,00	56.000,00	0,00	0,00	0,00	56.000,00	0,00	0,00	56.000,00	
Assistência Comunitária	15.000,00	15.000,00	0,00	0,00	0,00	15.000,00	0,00	0,00	15.000,00	
Promoção da Produção Agropec	41.000,00	41.000,00	0,00	0,00	0,00	41.000,00	0,00	0,00	41.000,00	
COMÉRCIO E SERVIÇOS	100.000,00	5.000,00	0,00	0,00	0,00	5.000,00	0,00	0,00	5.000,00	
Promoção Comercial	100.000,00	5.000,00	0,00	0,00	0,00	5.000,00	0,00	0,00	5.000,00	
ENERGIA	96.000,00	46.000,00	0,00	0,00	0,00	46.000,00	0,00	0,00	46.000,00	
Energia Elétrica	96.000,00	46.000,00	0,00	0,00	0,00	46.000,00	0,00	0,00	46.000,00	
TRANSPORTE	482.947,58	75.847,58	0,00	0,00	0,00	75.847,58	0,00	0,00	75.847,58	
Transporte Rodoviário	482.947,58	75.847,58	0,00	0,00	0,00	75.847,58	0,00	0,00	75.847,58	
DESPORTO E LAZER	1.111.000,00	431.150,00	43.034,63	253.376,46	1,42	177.823,54	43.034,63	253.376,46	177.823,54	

*Marina Souza Albino*  
*Jonh de Oliveira*

FUNÇÃO / SUBFUNÇÃO	DOTAÇÃO INICIAL	DOTAÇÃO ATUALIZADA (a)	DESPESAS EMPENHADAS			SALDO (c) = (a-b)	DESPESAS LIQUIDADAS			SALDO (e) = (a-d)
			NO BIMESTRE	ATÉ O BIMESTRE (b)	%		NO BIMESTRE	ATÉ O BIMESTRE (d)	%	
Desporto Comunitário	1.111.000,00	431.150,00	43.034,63	253.326,46	1,42	43.034,63	253.326,46	1,62	177.823,54	
ENCARGOS ESPECIAIS	200.000,00	520.000,00	14.840,35	519.885,23	2,92	14.840,35	489.323,36	3,14	30.676,64	
Serviço de Dívida Interna	200.000,00	520.000,00	14.840,35	519.885,23	2,92	14.840,35	489.323,36	3,14	30.676,64	
RESERVA DE CONTINGÊNCIA	50.000,00	50.000,00	0,00	0,00	0,00	0,00	0,00	0,00	50.000,00	
Reserva de Contingência	50.000,00	50.000,00	0,00	0,00	0,00	0,00	0,00	0,00	50.000,00	
<b>DESPESAS (INTRA-ORÇAMENTARIAS) (II)</b>	<b>2.500,00</b>	<b>11.130,00</b>	<b>2.535,73</b>	<b>11.033,31</b>	<b>0,07</b>	<b>2.535,73</b>	<b>11.033,31</b>	<b>99,13</b>	<b>96,69</b>	
<b>EDUCAÇÃO Ensino Fundamental</b>	<b>2.500,00</b>	<b>11.130,00</b>	<b>2.535,73</b>	<b>11.033,31</b>	<b>0,06</b>	<b>2.535,73</b>	<b>11.033,31</b>	<b>0,07</b>	<b>96,69</b>	
<b>TOTAL (III) = (I + II)</b>	<b>24.867.085,08</b>	<b>24.867.085,08</b>	<b>2.845.507,47</b>	<b>17.806.181,06</b>	<b>100,00</b>	<b>2.800.029,08</b>	<b>15.606.284,13</b>	<b>62,76</b>	<b>9.260.800,95</b>	

FONTE: SISTEMA: Aspec Informática - UNIDADE RESPONSÁVEL: Prefeitura Municipal de Altaneira - DATA DA EMISSÃO: 31/10/2016 - HORA DA EMISSÃO: 10:05:43







FUNÇÃO / SUBFUNÇÃO	DOTAÇÃO INICIAL	DOTAÇÃO ATUALIZADA (a)	DESPESAS EMPENHADAS		SALDO (c) = (a-b)	DESPESAS LIQUIDADAS		SALDO (e) = (a-d)
			NO BIMESTRE	ATÉ O BIMESTRE (b)		NO BIMESTRE	ATÉ O BIMESTRE (d)	
			% (b/total)		% (d/total)			

*Jose Eles de Oliveira*  
JOSE ELES DE OLIVEIRA  
PREFEITO MUNICIPAL

*Hábil Contabilidade Assessora Ltda.*  
HÁBIL CONTABILIDADE ASSESSORIA LTDA.  
CONTADOR

*Jose Humberto Batista*  
JOSE HUMBERTO BATISTA  
SECRETARIO DE ADMINISTRAÇÃO E FINANÇAS

*Maria Socorro Albino*  
MARIA SOCORRO ALBINO  
RESPONSÁVEL CONTROLE INTERNO



Ceará  
Governo Municipal de Altaneira  
Consolidado

RREO - ANEXO 3 (LRF, Art.53, inciso I)

RELATÓRIO RESUMIDO DA EXECUÇÃO ORÇAMENTÁRIA  
DEMONSTRATIVO DA RECEITA CORRENTE LÍQUIDA  
ORÇAMENTO FISCAL E DA SEGURIDADE SOCIAL  
5º bimestre de 2016 (até Outubro)

PMA  
Pag.: 0001

R\$ 1,00

EVOLUÇÃO DA RECEITA REALIZADA NOS ÚLTIMOS 12 MESES

ESPECIFICAÇÃO	Nov/2015	Dez/2015	Jan/2016	Fev/2016	Mar/2016	Abr/2016	Mai/2016
RECEITAS CORRENTES (I)	1.478.618,23	2.521.246,67	1.980.407,07	1.854.546,19	1.753.830,59	1.651.345,89	1.982.680,63
Receita tributária	26.759,49	202.216,00	22.637,17	34.379,02	16.752,97	24.350,74	17.549,89
IPTU	0,00	-0,44	5.568,09	3.301,20	988,11	4.450,60	3.615,39
ISS	15.902,53	36.957,09	2.076,20	18.196,57	8.114,18	9.464,45	5.739,03
ITBI	0,00	0,00	0,00	0,00	0,00	0,00	0,00
IRRF	10.856,96	165.259,35	14.992,88	12.881,25	6.193,86	10.125,95	8.195,47
Outras receitas tributárias	0,00	0,00	0,00	0,00	1.456,82	309,74	0,00
Receita de contribuições	9.041,38	9.371,76	10.041,52	9.527,29	7.091,35	5.668,33	5.434,46
Receita patrimonial	15.886,46	11.417,71	9.452,67	13.051,81	30.145,50	14.440,92	15.157,61
Transferências correntes	1.407.426,21	2.253.924,93	1.937.341,62	1.742.319,63	1.696.600,38	1.604.215,65	1.943.242,40
Cota-parte do FPM	344.967,30	1.229.801,71	638.769,98	799.647,28	485.720,63	319.272,18	767.825,94
Cota-parte do ICMS	446.809,20	473.328,82	416.623,20	253.655,49	537.130,85	319.272,18	392.175,72
Cota-parte do IPVA	1.934,45	650,35	12.691,56	19.889,90	18.779,04	80.491,34	26.960,58
Cota-parte do ITR	41,74	130,47	0,00	0,00	12,10	0,00	41,86
Transferências da LC 87/96	1.444,94	1.444,94	1.339,51	1.339,51	1.339,51	1.339,51	1.339,51
Transferências da LC 61/89	2.118,83	2.092,22	1.604,01	1.238,79	1.209,44	1.241,00	1.409,26
Transferências do Fundeb	401.799,97	432.666,85	637.635,76	432.075,61	460.149,54	414.592,84	521.693,48
Outras transferências correntes	208.309,78	113.809,57	228.677,90	234.473,05	192.259,27	209.861,25	231.796,05
Outras receitas correntes	19.504,69	44.316,27	934,09	55.268,44	3.240,39	2.670,25	1.296,27
DEDUÇÕES (II)	159.463,28	280.343,36	214.205,57	215.154,17	208.838,29	195.952,11	237.950,56
Déd. de receita para formação do Fundeb	159.463,28	280.343,36	214.205,57	215.154,17	208.838,29	195.952,11	237.950,56
RECEITA CORRENTE LÍQUIDA (III)=(I-II)	1.319.154,95	2.240.903,31	1.766.201,50	1.639.392,02	1.544.992,30	1.455.393,58	1.744.730,07

*Maria Saezro Albino*



Ceará  
Governo Municipal de Altaneira  
Consolidado

RREO - ANEXO 3 (LRF, Art.53, inciso I)

RELATÓRIO RESUMIDO DA EXECUÇÃO ORÇAMENTÁRIA  
DEMONSTRATIVO DA RECEITA CORRENTE LÍQUIDA  
ORÇAMENTO FISCAL E DA SEGURIDADE SOCIAL  
5º bimestre de 2016 (até Outubro)

PMA  
Pag.: 0002

R\$ 1,00

ESPECIFICAÇÃO	EVOLUÇÃO DA RECEITA REALIZADA NOS ÚLTIMOS 12 MESES						TOTAL (ÚLTIMOS 12 MESES)	PREVISÃO ATUALIZADA EXERCÍCIO
	Jun/2016	Jul/2016	Ago/2016	Set/2016	Out/2016			
RECEITAS CORRENTES (I)	2.128.792,55	1.733.346,09	1.755.482,28	1.515.977,68	1.696.799,33	22.033.073,20	26.990.085,08	
Receita tributária	17.472,79	15.586,99	29.235,72	15.799,50	37.988,29	460.728,57	323.000,00	
IPTU	0,00	2.296,77	0,00	0,00	4.057,95	24.277,67	2.000,00	
ISS	5.896,17	7.815,03	9.300,06	8.814,11	6.418,76	134.694,18	125.000,00	
ITBI	0,00	0,00	0,00	0,00	0,00	0,00	2.000,00	
IRRF	11.576,62	5.473,19	19.935,66	6.985,39	18.780,78	291.259,36	188.000,00	
Outras receitas tributárias	0,00	0,00	0,00	0,00	8.730,80	10.497,36	6.000,00	
Receita de contribuições	5.260,94	5.236,82	4.949,41	5.907,71	6.964,97	84.495,94	96.000,00	
Receita patrimonial	32.375,30	14.717,48	14.662,91	12.758,51	10.999,49	195.066,37	173.000,00	
Transferências correntes	2.071.797,76	1.694.216,43	1.705.884,24	1.478.846,47	1.639.101,55	21.174.923,27	26.269.885,08	
Cota-parte do FPM	634.348,63	703.408,39	570.352,38	463.810,44	563.011,17	7.779.087,08	8.905.000,00	
Cota-parte do ICMS	405.916,38	407.366,59	428.105,19	432.590,38	458.979,01	4.971.953,01	5.234.000,00	
Cota-parte do IPVA	7.322,87	2.552,62	2.392,78	679,65	1.091,26	175.436,40	164.000,00	
Cota-parte do ITR	0,00	0,00	0,00	147,85	154,50	328,52	1.000,00	
Transferências da LC 87/96	1.339,51	1.339,51	1.339,51	1.339,51	1.339,51	16.284,98	18.000,00	
Transferências da LC 61/89	838,56	1.139,38	1.151,35	1.260,79	1.332,57	16.636,70	28.000,00	
Transferências do Fundeb	524.848,18	378.260,49	413.506,75	386.635,11	409.350,69	5.413.215,27	7.704.904,00	
Outras transferências correntes	497.183,63	200.149,45	289.036,28	192.382,74	203.841,84	2.801.781,81	4.214.981,08	
Outras receitas correntes	1.885,76	3.588,37	750,00	2.665,49	1.736,03	137.859,05	128.200,00	
DEDUÇÕES (II)	209.953,17	174.461,64	200.668,32	179.965,71	198.872,62	2.475.829,00	2.870.000,00	
Ded. de receita para formação do Fundeb	209.953,17	174.461,64	200.668,32	179.965,71	198.872,62	2.475.829,00	2.870.000,00	
RECEITA CORRENTE LÍQUIDA (III)=(I-II)	1.918.839,38	1.558.884,45	1.554.813,96	1.336.011,97	1.497.926,71	19.577.244,20	24.120.085,08	

FONTE: SISTEMA: Aspec Informática - UNIDADE RESPONSÁVEL: Prefeitura Municipal de Altaneira - DATA DA EMISSÃO: 31/10/2016 - HORA DA EMISSÃO: 10:05:53

*Maria Socorro Albino* *Jonê de Altaneira*



**ALTANEIRA**  
GOVERNO MUNICIPAL


Ceará  
Governo Municipal de Altaneira  
Consolidado


RREO - ANEXO 3 (LRF, Art.53, inciso I)

RELATÓRIO RESUMIDO DA EXECUÇÃO ORÇAMENTÁRIA  
DEMONSTRATIVO DA RECEITA CORRENTE LÍQUIDA  
ORÇAMENTO FISCAL E DA SEGURIDADE SOCIAL  
5º bimestre de 2016 (até Outubro)

PMA  
Pag.: 0003


R\$ 1,00

  
JOSE ELES DE OLIVEIRA  
PREFEITO MUNICIPAL

  
HABIL CONTABILIDADE ASSESSORIA LTDA.  
CONTADOR





JOSE HUMBERTO BATISTA  
SECRETARIO DE ADMINISTRAÇÃO E FINANÇAS

  
M<sup>ª</sup> Socorro Albino

MARIA SOCORRO ALBINO  
RESPONSÁVEL CONTROLE INTERNO

	S A L D O S			R\$ 1,00
	EM	EM	EM	
	31/DEZ/2015 (a)	JUL/16 a AGO/16 (b)	SET/16 a OUT/16 (c)	
<b>DÍVIDA FISCAL LÍQUIDA</b>				
DÍVIDA CONSOLIDADA (I)	8.513.516,39	8.066.326,23	8.024.193,03	
DEDUÇÕES (II)	336.382,55	1.067.292,64	827.296,21	
Disponibilidade de caixa bruta	1.339.375,55	2.304.636,91	2.091.479,98	
Demais haveres financeiros	609.003,13	671.002,18	685.629,46	
(-) Restos a pagar processados (exceto precatórios)	1.811.996,13	1.908.346,45	1.949.813,23	
DÍVIDA CONSOLIDADA LÍQUIDA (III) = (I - II)	8.177.133,84	6.999.033,59	7.196.896,82	
RECEITAS DE PRIVATIVAÇÕES (IV)	0,00	0,00	0,00	
PASSIVOS RECONHECIDOS (V)	0,00	0,00	0,00	
DÍVIDA FISCAL LÍQUIDA (VI) = (III + IV - V)	8.177.133,84	6.999.033,59	7.196.896,82	
<b>RESULTADO NOMINAL</b>				
		PERÍODO DE REFERÊNCIA		
		NO BIMESTRE (c-b)	ATÉ BIMESTRE (c-a)	
VALOR		197.863,23	-980.237,02	
<b>DISCRIMINAÇÃO DA META FISCAL</b>		VALOR CORRENTE		
META DO RESULTADO NOMINAL FIXADA NO ANEXO DE METAS FISCAIS DA LDO PARA O EXERCÍCIO DE REFERÊNCIA			356.473,62	

*Maria Socorro Albino*  *José da Silva* 

REGIME PREVIDENCIÁRIO


DÍVIDA FISCAL LÍQUIDA PREVIDENCIÁRIA	S A L D O S		
	EM	EM	EM
	31/DEZ/2015 (a)	JUL/16 a AGO/16 (b)	SET/16 a OUT/16 (c)
DÍVIDA CONSOLIDADA PREVIDENCIÁRIA (VII)	0,00	0,00	0,00
Passivo atuarial	0,00	0,00	0,00
Demais dívidas	0,00	0,00	0,00
DEDUÇÕES (VIII)	0,00	0,00	0,00
Disponibilidade de caixa bruta	0,00	0,00	0,00
Investimentos	0,00	0,00	0,00
Demais haveres financeiros	0,00	0,00	0,00
(-) Restos a pagar processados	0,00	0,00	0,00
DÍVIDA CONSOLIDADA LÍQUIDA PREVIDENCIÁRIA (IX) = (VII - VIII)	0,00	0,00	0,00
PASSIVOS RECONHECIDOS (X)	0,00	0,00	0,00
DÍVIDA FISCAL LÍQUIDA PREVIDENCIÁRIA (XI) = (IX - X)	0,00	0,00	0,00


FONTE: SISTEMA: Aspec Informática - UNIDADE RESPONSÁVEL: Prefeitura Municipal de Altaneira - DATA DA EMISSÃO: 31/10/2016 - HORA DA EMISSÃO: 10:06:11


Nota - 0 valor do item 'II' somente será preenchido se for positivo.


*Maria Socorro Albino* *José da Silva*

RELATÓRIO RESUMIDO DA EXECUÇÃO ORÇAMENTÁRIA  
DEMONSTRATIVO DO RESULTADO NOMINAL  
ORÇAMENTOS FISCAL E DA SEGURIDADE SOCIAL  
5º bimestre de 2016 (Setembro a outubro)

  
JOSE ELES DE OLIVEIRA  
PREFEITO MUNICIPAL

  
HABIL CONTABILIDADE ASSESSORIA LTDA.  
CONTADOR

  
JOSE HUMBERTO BATISTA  
SECRETARIO DE ADMINISTRAÇÃO E FINANÇAS

  
MARIA SOCORRO ALBINO  
RESPONSÁVEL CONTROLE INTERNO



Ceará  
Governo Municipal de Altaneira  
Consolidado

RELATÓRIO RESUMIDO DA EXECUÇÃO ORÇAMENTÁRIA  
DEMONSTRATIVO DO RESULTADO PRIMÁRIO  
ORÇAMENTOS FISCAL E DA SEGURIDADE SOCIAL  
5º bimestre de 2016 (Setembro a Outubro)

PMA  
Pag.: 0001

RREO - ANEXO 6 (LRF, Art 53, inciso III)

R\$ 1,00

RECEITAS PRIMÁRIAS	PREVISÃO ATUALIZADA	RECEITAS REALIZADAS	
		ATÉ O BIMESTRE	ATÉ O BIMESTRE ANO ANTERIOR
<b>RECEITAS PRIMÁRIAS CORRENTES (I)</b>		15.849.423,74	15.264.461,95
Receita tributária	23.950.085,08	231.753,08	172.191,36
IPTU	2.000,00	24.278,11	0,44
ISS	125.000,00	81.834,56	89.246,91
ITBI	2.000,00	0,00	0,00
IRRF	188.000,00	115.143,05	82.944,01
Outras receitas tributárias	6.000,00	10.497,36	0,00
Receita de contribuições	96.000,00	66.082,80	81.324,79
Outras receitas de contribuição	96.000,00	66.082,80	81.324,79
Receita patrimonial líquida	3.000,00	0,00	0,00
Receita patrimonial	173.000,00	167.762,20	165.003,64
(-) Aplicações financeiras	170.000,00	167.762,20	165.003,64
Transferências correntes	23.399.885,08	15.477.549,77	14.798.004,05
Cota-parte do FPM	7.124.000,00	5.012.154,40	4.855.609,84
Cota-parte do ICMS	4.187.200,00	3.229.693,94	3.325.646,03
Cota-parte do IPVA	131.200,00	156.081,38	69.482,11
Convênios	97.000,00	459.288,07	332.365,81
Outras transferências correntes	11.860.485,08	6.620.331,98	6.194.900,26
Demais receitas correntes	128.200,00	74.038,09	212.941,75
Divida ativa	58.000,00	0,00	25.747,60
Diversas receitas correntes	70.200,00	74.038,09	187.194,15
<b>RECEITAS DE CAPITAL (II)</b>	747.000,00	861.597,98	1.373.980,76
Operações de crédito (III)	100.000,00	0,00	0,00
Amortização de empréstimos (IV)	0,00	0,00	0,00
Alienação de bens (V)	20.000,00	0,00	0,00
Transferências de capital	627.000,00	861.597,98	1.373.980,76
Convênios	627.000,00	861.597,98	1.373.980,76
<b>RECEITAS PRIMÁRIAS DE CAPITAL (VI) = (II - III - IV - V)</b>	627.000,00	861.597,98	1.373.980,76

Maria Sacyro Albino *Jon de Oliveira*





**ALTANEIRA**  
GOVERNO MUNICIPAL

Ceará  
Governo Municipal de Altaneira  
Consolidado

RELATÓRIO RESUMIDO DA EXECUÇÃO ORÇAMENTÁRIA  
DEMONSTRATIVO DO RESULTADO PRIMÁRIO  
ORÇAMENTOS FISCAL E DA SEGURIDADE SOCIAL  
5º bimestre de 2016 (Setembro a outubro)

PMA  
Pag.: 0002

RECEITA PRIMÁRIA TOTAL (VII) = (I + IV) | 24.577.085,08 | 16.711.021,72 | 16.638.442,71 |

DESPESAS PRIMÁRIAS	DOTAÇÃO ATUALIZADA	DESPESAS EMPENHADAS		DESPESAS LIQUIDADAS	
		ATÉ O BIMESTRE EXERCÍCIO ATUAL	ATÉ O BIMESTRE EXERCÍCIO ANTERIOR	ATÉ O BIMESTRE EXERCÍCIO ATUAL	ATÉ O BIMESTRE EXERCÍCIO ANTERIOR
DESPESAS CORRENTES (VIII)	21.240.538,00	15.752.995,83	17.526.072,30	13.615.660,77	13.098.734,60
Pessoal e encargos sociais	12.625.994,00	9.432.869,78	9.772.359,74	8.249.463,67	7.309.019,63
Juros e encargos da dívida (IX)	2.000,00	0,00	0,00	0,00	0,00
Outras despesas correntes	8.612.544,00	6.320.126,05	7.803.712,56	5.366.197,10	5.789.714,97
DESPESAS PRIMÁRIAS CORRENTES (X) = (VIII - IX)	21.238.538,00	15.752.995,83	17.526.072,30	13.615.660,77	13.098.734,60
DESPESAS DE CAPITAL (XI)	3.576.547,08	2.053.185,23	3.790.254,78	1.990.623,36	3.222.337,21
Investimentos	3.048.547,08	1.533.300,00	3.245.311,58	1.501.300,00	2.813.657,97
Investimentos financeiros	8.000,00	0,00	0,00	0,00	0,00
Concessão de empréstimos (XII)	0,00	0,00	0,00	0,00	0,00
Aquisição de título de capital já integralizado (XIII)	0,00	0,00	0,00	0,00	0,00
Demais inversões financeiras	8.000,00	0,00	0,00	0,00	0,00
Amortização de dívida (XIV)	520.000,00	519.885,23	544.943,20	489.323,36	408.679,24
DESPESAS PRIMÁRIAS DE CAPITAL (XV) = (XI - XII - XIII - XIV)	3.056.547,08	1.533.300,00	3.245.311,58	1.501.300,00	2.813.657,97
Reserva de contingência (XVI)	50.000,00	0,00	0,00	0,00	0,00
Reserva do RPPS (XVII)	0,00	0,00	0,00	0,00	0,00
DESPESA PRIMÁRIA TOTAL (XVIII) = (X + XV + XVI + XVII)	24.345.085,08	17.286.295,83	20.771.383,88	15.116.960,77	15.912.392,57
RESULTADO PRIMÁRIO (XIX) = (VII - XVIII)	232.000,00	-	-	1.594.060,95	726.050,14
SALDOS DE EXERCÍCIOS ANTERIORES	-	-	-	-	-


DISCRIMINAÇÃO DA META FISCAL

VALOR CORRENTE


Maria Socorro Albino


META DE RESULTADO PRIMÁRIO FIXADA NO ANEXO DE METAS FISCAIS DA LDO PARA O EXERCÍCIO DE REFERÊNCIA | -1.672.134,00 |

FONTE: SISTEMA: Aspec Informática - UNIDADE RESPONSÁVEL: Prefeitura Municipal de Altaneira - DATA DA EMISSÃO: 31/10/2016 - HORA DA EMISSÃO: 10:06:31

  
JOSE ELES DE OLIVEIRA  
PREFEITO MUNICIPAL

HÁBIL CONTABILIDADE ASSESSORIA LTDA.  
CONTADOR

  
JOSE HUMBERTO BATISTA  
SECRETARIO DE ADMINISTRAÇÃO E FINANÇAS

  
MARIA SOCORRO ALBINO  
RESPONSÁVEL CONTROLE INTERNO



**ALTANEIRA**  
GOVERNO MUNICIPAL

Ceará  
Governo Municipal de Altaneira  
Consolidado

RELATÓRIO RESUMIDO DA EXECUÇÃO ORÇAMENTÁRIA  
DEMONSTRATIVO DOS RESTOS A PAGAR  
POR PODER E ÓRGÃO  
ORÇAMENTOS FISCAL E DA SEGURIDADE SOCIAL  
5º bimestre de 2016 (Setembro a Outubro)  
R\$ 1,00

PMA  
Pag.: 0001

RREO - ANEXO 7 (LRF, Art 53, inciso V)

PODER / ÓRGÃO	RESTOS A PAGAR PROCESSADOS				
	INSCRITOS		PAGOS (c)	CANCELADOS (d)	A PAGAR (e)=(a+b-c-d)
	EM EXERCÍCIOS ANTERIORES (a)	EM 31 DE DEZ. EXERC. ANTERIOR (b)			
<b>RESTOS A PAGAR (EXCETO INTRA-ORÇAMENTÁRIO (I))</b>	<b>316.422,49</b>	<b>1.495.573,64</b>	<b>1.297.496,74</b>	<b>0,00</b>	<b>514.499,39</b>
Executivo	309.960,60	1.495.436,08	1.297.496,74	0,00	507.899,94
2010-SEC. DE GOVERNO E INFRA-ESTRUTURA	1.498,92	0,00	0,00	0,00	1.498,92
2010-SEC. DE EDUCACAO, CULT, TUR, E DESP	4.967,19	0,00	0,00	0,00	4.967,19
2010-SECRETARIA DE SAUDE	22.675,10	0,00	0,00	0,00	22.675,10
2010-SECRETARIA DE TRABALHO E ACAO SOCIA	769,65	0,00	0,00	0,00	769,65
2010-SECRETARIA DE CULTURA TURISMO E DES	39,50	0,00	0,00	0,00	39,50
2010-SECRETARIA DE ADMINISTRACAO E FINAN	7.498,60	0,00	0,00	0,00	7.498,60
2011-SECRETARIA DE GOVERNO	25.346,49	0,00	0,00	0,00	25.346,49
2011-SECRETARIA DE EDUCACAO	17.527,16	0,00	0,00	0,00	17.527,16
2011-SECRETARIA DE SAUDE	11.731,84	0,00	0,00	0,00	11.731,84
2011-SECRETARIA DE TRABALHO E ACAO SOCIA	3.069,85	0,00	0,00	0,00	3.069,85
2011-SECRETARIA DE CULTURA TURISMO E DES	290,49	0,00	0,00	0,00	290,49
2011-SECRETARIA DE INFRAESTRUTURA E OBRA	5.588,55	0,00	0,00	0,00	5.588,55
2011-SECRETARIA DE ADMINISTRACAO E FINAN	1.277,57	0,00	0,00	0,00	1.277,57
2011-SEC. DE AGRICULTURA E MEIO AMBIENTE	6.109,00	0,00	0,00	0,00	6.109,00
2012-SECRETARIA DE GOVERNO	8.867,46	0,00	5.362,40	0,00	3.505,06
2012-SECRETARIA DE EDUCACAO	18.483,60	0,00	0,00	0,00	18.483,60
2012-SECRETARIA DE SAUDE	51.142,19	0,00	7.681,21	0,00	43.460,98
2012-SECRETARIA DE TRABALHO E ACAO SOCIA	12.015,54	0,00	3.685,00	0,00	8.330,54
2012-SECRETARIA DE CULTURA TURISMO E DES	6.190,68	0,00	0,00	0,00	6.190,68
2012-SECRETARIA DE INFRAESTRUTURA E OBRA	8.381,43	0,00	4.098,20	0,00	4.283,23
2012-SECRETARIA DE ADMINISTRACAO E FINAN	2.963,28	0,00	847,86	0,00	2.115,42
2012-SEC. DE AGRICULTURA E MEIO AMBIENTE	853,17	0,00	529,00	0,00	324,17

*Maria Socorro Sebino* *Jonê de Oliveira*

RREO - ANEXO 7 (LRF, Art 53, inciso V)

PODER / ÓRGÃO	RESTOS A PAGAR PROCESSADOS				
	INSCRITOS		PAGOS (c)	CANCELADOS (d)	A PAGAR (e)=(a+b-c-d)
	EM EXERCÍCIOS ANTERIORES (a)	EM 31 DE DEZ. EXERC. ANTERIOR (b)			
2013-Secretaria de Educacao	15.937,19	0,00	2.563,25	0,00	13.373,94
2013-Secretaria de Saude	26.910,22	0,00	0,00	0,00	26.910,22
2013-Secretaria de Assistencia Social	3.144,04	0,00	0,00	0,00	3.144,04
2013-Secretaria de Cultura Turismo e Des	6.886,20	0,00	376,20	0,00	6.510,00
2013-Secretaria de Infraestrutura	12.530,88	0,00	0,00	0,00	12.530,88
2013-Secretaria de Administracao e Finan	3.778,76	0,00	908,76	0,00	2.870,00
2013-Sec. de Agricultura e Meio Ambiente	1.608,93	0,00	0,00	0,00	1.608,93
2014-Secretaria de Governo	3.130,08	0,00	0,00	0,00	3.130,08
2014-Secretaria de Educacao	4.508,00	0,00	0,00	0,00	4.508,00
2014-Secretaria de Educ. Basica - FUN	3.659,34	0,00	0,00	0,00	3.659,34
2014-Secretaria de Saude	249,51	0,00	0,00	0,00	249,51
2014-Fundo Municipal de Saude	6.119,35	0,00	0,00	0,00	6.119,35
2014-Secretaria de Assistencia Social	2.620,00	0,00	0,00	0,00	2.620,00
2014-Fundo Municipal de Assistencia Soci	45,00	0,00	0,00	0,00	45,00
2014-Sec. de Cultura, Esportes e Turismo	150,00	0,00	0,00	0,00	150,00
2014-Secretaria de Infraestrutura	470,02	0,00	0,00	0,00	470,02
2014-Secretaria de Administracao e Finan	725,82	0,00	0,00	0,00	725,82
2014-Sec.de Agricultura e Meio Ambiente	200,00	0,00	0,00	0,00	200,00
2015-Secretaria de Governo	0,00	52.804,76	47.534,16	0,00	5.270,60
2015-Secretaria de Educacao	0,00	56.569,88	48.964,75	0,00	7.605,13
2015-Fundo Municipal de Educacao	0,00	176.373,27	176.373,27	0,00	0,00
2015-Fundo Desenv. da Educ. Basica - FUN	0,00	566.847,29	502.747,30	0,00	64.099,99
2015-Secretaria de Saude	0,00	104.279,13	100.110,98	0,00	4.168,15
2015-Fundo Municipal de Saude	0,00	194.183,74	182.834,03	0,00	11.349,71
2015-Secretaria de Assistencia Social	0,00	43.697,74	41.689,59	0,00	2.008,15
2015-Fundo Municipal de Assistencia Soci	0,00	13.367,01	13.309,51	0,00	57,50

*Maria Socorro Albino D. Zok de Oliveira*



RELATÓRIO RESUMIDO DA EXECUÇÃO ORÇAMENTÁRIA  
DEMONSTRATIVO DOS RESTOS A PAGAR  
POR PODER E ÓRGÃO  
ORÇAMENTOS FISCAL E DA SEGURIDADE SOCIAL  
5º bimestre de 2016 (Setembro a Outubro)  
R\$ 1,00

PODER / ÓRGÃO	RESTOS A PAGAR PROCESSADOS				
	INSCRITOS		PAGOS (c)	CANCELADOS (d)	A PAGAR (e)=(a+b-c-d)
	EM EXERCÍCIOS ANTERIORES (a)	EM 31 DE DEZ, EXERC. ANTERIOR (b)			
2015-Sec. de Cultura, Esportes e Turismo	0,00	21.721,82	21.721,82	0,00	0,00
2015-Secretaria de Infraestrutura	0,00	164.572,57	45.374,64	0,00	119.197,93
2015-Secretaria de Administração e Finan	0,00	65.405,52	56.750,48	0,00	8.655,04
2015-Sec.de Agricultura e Meio Ambiente	0,00	35.615,35	34.034,33	0,00	1.581,02
Legislativo	6.461,89	137,56	0,00	0,00	6.599,45
2010-CAMARA MUNICIPAL	6.461,89	0,00	0,00	0,00	6.461,89
2015-Camara Municipal	0,00	137,56	0,00	0,00	137,56
Judiciário	0,00	0,00	0,00	0,00	0,00
Ministério Público	0,00	0,00	0,00	0,00	0,00
RESTOS A PAGAR (INTRA-ORÇAMENTÁRIO (II))	0,00	0,00	0,00	0,00	0,00
<b>TOTAL (III)=(I)+(II)</b>	<b>316.422,49</b>	<b>1.495.573,64</b>	<b>1.297.496,74</b>	<b>0,00</b>	<b>514.499,39</b>

*Márcia Soares Albino*

*João de Alencar*





Ceará  
Governo Municipal de Altaneira  
Consolidado

RREO - ANEXO 7 (LRF, Art 53, inciso V)

RELATÓRIO RESUMIDO DA EXECUÇÃO ORÇAMENTÁRIA  
DEMONSTRATIVO DOS RESTOS A PAGAR  
POR PODER E ÓRGÃO  
ORÇAMENTOS FISCAL E DA SEGURIDADE SOCIAL  
5º Bimestre de 2016 (Setembro a Outubro)  
R\$ 1,00

PODER / ÓRGÃO	INSCRITOS		RESTOS A PAGAR NÃO PROCESSADOS	A PAGAR (F)=(a+b-d-e)	
	EM EXERCÍCIOS ANTERIORES (a)	EM 31 DE DEZ. EXERC. ANTERIOR (b)			LÍQUIDOS (c)
<b>RESTOS A PAGAR (EXCETO INTRA-ORÇAMENTÁRIO (1))</b>	<b>600,00</b>	<b>338,13</b>	<b>0,00</b>	<b>0,00</b>	<b>938,13</b>
Executivo	0,00	0,00	0,00	0,00	0,00
2010-SEC. DE GOVERNO E INFRA-ESTRUTURA	0,00	0,00	0,00	0,00	1.498,92
2010-SEC. DE EDUCAÇÃO, CULT, TUR, E DESP	0,00	0,00	0,00	0,00	4.967,19
2010-SECRETARIA DE SAÚDE	0,00	0,00	0,00	0,00	22.675,10
2010-SECRETARIA DE TRABALHO E AÇÃO SOCIA	0,00	0,00	0,00	0,00	769,65
2010-SECRETARIA DE CULTURA TURISMO E DES	0,00	0,00	0,00	0,00	39,50
2010-SECRETARIA DE ADMINISTRAÇÃO E FINAN	0,00	0,00	0,00	0,00	7.498,60
2011-SECRETARIA DE GOVERNO	0,00	0,00	0,00	0,00	25.346,49
2011-SECRETARIA DE EDUCAÇÃO	0,00	0,00	0,00	0,00	17.527,16
2011-SECRETARIA DE SAÚDE	0,00	0,00	0,00	0,00	11.731,84
2011-SECRETARIA DE TRABALHO E AÇÃO SOCIA	0,00	0,00	0,00	0,00	3.069,85
2011-SECRETARIA DE CULTURA TURISMO E DES	0,00	0,00	0,00	0,00	290,49
2011-SECRETARIA DE INFRAESTRUTURA E OBRA	0,00	0,00	0,00	0,00	5.588,55
2011-SECRETARIA DE ADMINISTRAÇÃO E FINAN	0,00	0,00	0,00	0,00	1.277,57
2011-SEC. DE AGRICULTURA E MEIO AMBIENTE	0,00	0,00	0,00	0,00	6.109,00
2012-SECRETARIA DE GOVERNO	0,00	0,00	0,00	0,00	8.867,46
2012-SECRETARIA DE EDUCAÇÃO	0,00	0,00	0,00	0,00	18.483,60
2012-SECRETARIA DE SAÚDE	0,00	0,00	0,00	0,00	51.142,19
2012-SECRETARIA DE TRABALHO E AÇÃO SOCIA	0,00	0,00	0,00	0,00	12.015,54
2012-SECRETARIA DE CULTURA TURISMO E DES	0,00	0,00	0,00	0,00	6.190,68
2012-SECRETARIA DE INFRAESTRUTURA E OBRA	0,00	0,00	0,00	0,00	8.381,43
2012-SECRETARIA DE ADMINISTRAÇÃO E FINAN	0,00	0,00	0,00	0,00	2.963,28
2012-SEC. DE AGRICULTURA E MEIO AMBIENTE	0,00	0,00	0,00	0,00	853,17

Maura Szejuro Albino

José Elói de Oliveira

RELATÓRIO RESUMIDO DA EXECUÇÃO ORÇAMENTÁRIA  
DEMONSTRATIVO DOS RESTOS A PAGAR  
POR PODER E ÓRGÃO  
ORÇAMENTOS FISCAL E DA SEGURIDADE SOCIAL  
5º Bimestre de 2016 (Setembro a Outubro)  
R\$ 1,00

PODER / ÓRGÃO	INSCRITOS		RESTOS A PAGAR NÃO PROCESSADOS	A PAGAR (F)=(a+b-d-e)	
	EM EXERCÍCIOS ANTERIORES (a)	EM 31 DE DEZ. EXERC. ANTERIOR (b)			LIQUIDADOS (c)
2013-Secretaria de Educacao	0,00	0,00	0,00	0,00	15.937,19
2013-Secretaria de Saude	0,00	0,00	0,00	0,00	26.910,72
2013-Secretaria de Assistencia Social	0,00	0,00	0,00	0,00	3.144,04
2013-Secretaria de Cultura Turismo e Des	0,00	0,00	0,00	0,00	6.886,20
2013-Secretaria de Infraestrutura	0,00	0,00	0,00	0,00	12.530,88
2013-Secretaria de Administracao e Finan	0,00	0,00	0,00	0,00	3.778,76
2013-Sec. de Agricultura e Meio Ambiente	0,00	0,00	0,00	0,00	1.608,93
2014-Secretaria de Governo	0,00	0,00	0,00	0,00	3.130,08
2014-Secretaria de Educacao	0,00	0,00	0,00	0,00	4.508,00
2014-Fundo Desenv. da Educ. Basica - FUN	0,00	0,00	0,00	0,00	3.659,34
2014-Secretaria de Saude	0,00	0,00	0,00	0,00	249,51
2014-Fundo Municipal de Saude	0,00	0,00	0,00	0,00	6.119,35
2014-Secretaria de Assistencia Social	0,00	0,00	0,00	0,00	2.620,00
2014-Fundo Municipal de Assistencia Soci	0,00	0,00	0,00	0,00	45,00
2014-Sec. de Cultura, Esportes e Turismo	0,00	0,00	0,00	0,00	150,00
2014-Secretaria de Infraestrutura	0,00	0,00	0,00	0,00	470,02
2014-Secretaria de Administracao e Finan	0,00	0,00	0,00	0,00	775,82
2014-Sec. de Agricultura e Meio Ambiente	0,00	0,00	0,00	0,00	200,00
2015-Secretaria de Governo	0,00	0,00	0,00	0,00	0,00
2015-Secretaria de Educacao	0,00	0,00	0,00	0,00	0,00
2015-Fundo Municipal de Educacao	0,00	0,00	0,00	0,00	0,00
2015-Fundo Desenv. da Educ. Basica - FUN	0,00	0,00	0,00	0,00	0,00
2015-Secretaria de Saude	0,00	0,00	0,00	0,00	0,00
2015-Fundo Municipal de Saude	0,00	0,00	0,00	0,00	0,00
2015-Secretaria de Assistencia Social	0,00	0,00	0,00	0,00	0,00
2015-Fundo Municipal de Assistencia Soci	0,00	0,00	0,00	0,00	0,00

Marcia Soares Albino

José dos Reis



RELATÓRIO RESUMIDO DA EXECUÇÃO ORÇAMENTÁRIA  
DEMONSTRATIVO DOS RESTOS A PAGAR  
POR PODER E ÓRGÃO  
ORÇAMENTOS FISCAL E DA SEGURIDADE SOCIAL  
5º Bimestre de 2016 (Setembro a Outubro)  
R\$ 1,00

PODER / ÓRGÃO	RESTOS A PAGAR NÃO PROCESSADOS					A PAGAR (F)=(a+b-d-e)
	INSCRITOS EM EXERCÍCIOS ANTERIORES (a)	INSCRITOS EM 31 DE DEZ. EXERC. ANTERIOR (b)	LÍQUIDOS (c)	PAGOS (d)	CANCELADOS (e)	
2015-Sec. de Cultura, Esportes e Turismo	0,00	0,00	0,00	0,00	0,00	0,00
2015-Secretaria de Infraestrutura	0,00	0,00	0,00	0,00	0,00	0,00
2015-Secretaria de Administração e Finan	0,00	0,00	0,00	0,00	0,00	0,00
2015-Sec. de Agricultura e Meio Ambiente	0,00	0,00	0,00	0,00	0,00	0,00
Legislativo	600,00	338,13	0,00	0,00	0,00	938,13
2010-CÂMARA MUNICIPAL	600,00	0,00	0,00	0,00	0,00	6.461,89
2015-Câmara Municipal	0,00	338,13	0,00	0,00	0,00	338,13
Judiciário	0,00	0,00	0,00	0,00	0,00	0,00
Ministério Público	0,00	0,00	0,00	0,00	0,00	0,00
RESTOS A PAGAR (INTRA-ORÇAMENTÁRIO (II))	0,00	0,00	0,00	0,00	0,00	0,00
TOTAL (III)=(I)+(II)	600,00	338,13	0,00	0,00	0,00	938,13
TOTAL DOS SALDOS A PAGAR (III e)+(III f) =						515.437,52

FONTE: SISTEMA: Aspec Informática - UNIDADE RESPONSÁVEL: Prefeitura Municipal de Altaneira - DATA DA EMISSÃO: 31/10/2016 - HORA DA EMISSÃO: 10:06:46

NOTAS: - Os movimentos de 'liquidação de restos a pagar', 'anulação de liquidação de restos a pagar', 'anulação de pagamento' e 'reinscrição' não possuem colunas específicas neste modelo do STN, tendo sido alocados na coluna mais semelhante.

*Marcia Soares Ribeiro* *José de Oliveira*





RELATÓRIO RESUMIDO DA EXECUÇÃO ORÇAMENTÁRIA  
DEMONSTRATIVO DOS RESTOS A PAGAR  
POR PODER E ÓRGÃO  
ORÇAMENTOS FISCAL E DA SEGURIDADE SOCIAL  
5º bimestre de 2016 (setembro a outubro)  
R\$ 1,00

PODER / ÓRGÃO	INSCRITOS		RESTOS A PAGAR NÃO PROCESSADOS	LÍQUIDOS (c)	PAGOS (d)	CANCELADOS (e)	A PAGAR (f) = (a+b-d-e)
	EM EXERCÍCIOS ANTERIORES (a)	EM 31 DE DEZ. EXERC. ANTERIOR (b)					
- Mesmo que o balanço de 2016 esteja encerrado, neste relatório não constam os restos a pagar inscritos em 2016							

*Jose Elias de Oliveira*  
JOSE ELIAS DE OLIVEIRA  
PREFEITO MUNICIPAL

*Hábil Contabilidade Assessoria Ltda.*  
HÁBIL CONTABILIDADE ASSESSORIA LTDA.  
CONTADOR

JOSE HUMBERTO BATISTA  
SECRETÁRIO DE ADMINISTRAÇÃO E FINANÇAS

MARIA SOCORRO ALBINO  
RESPONSÁVEL CONTROLE INTERNO



RELATÓRIO RESUMIDO DA EXECUÇÃO ORÇAMENTÁRIA  
DEMONSTR. DAS RECEITAS E DESPESAS  
COM MANUTENÇÃO E DESENV. DO ENSINO - MDE  
ORÇAMENTOS FISCAL E DA SEGURIDADE SOCIAL  
5º bimestre de 2016 (Setembro a Outubro)

RREO - ANEXO 8 (LDB, Art. 72)

RECEITAS DO ENSINO

R\$ 1,00

RECEITA RESULTANTE DE IMPOSTOS (caput do art. 212 da Constituição)	PREVISÃO INICIAL	PREVISÃO ATUALIZADA (a)	RECEITAS REALIZADAS	
			ATÉ O BIMESTRE (b)	% (c) = (b/a)x100
<b>1 - RECEITAS DE IMPOSTOS</b>	<b>372.800,00</b>	<b>372.800,00</b>	<b>221.255,72</b>	<b>59,35</b>
1.1 - Receita resultante do imposto sobre a Propriedade Predial e Territorial Urbana - IPTU	57.400,00	57.400,00	24.278,11	42,30
1.1.1 - IPTU	2.000,00	2.000,00	24.278,11	1.213,91
1.1.2 - Multa, juros de mora e outros encargos do IPTU	200,00	200,00	0,00	0,00
1.1.3 - Dívida ativa do IPTU	55.000,00	55.000,00	0,00	0,00
1.1.4 - Multa, juros de mora, atualização monetária e outros encargos da dívida ativa do IPTU	200,00	200,00	0,00	0,00
1.1.5 - Deduções da receita do IPTU	0,00	0,00	0,00	0,00
1.2 - Receita resultante do imposto sobre transmissão 'inter vivos' - ITBI	2.000,00	2.000,00	0,00	0,00
1.2.1 - ITBI	2.000,00	2.000,00	0,00	0,00
1.2.2 - Multa, juros de mora e outros encargos do ITBI	0,00	0,00	0,00	0,00
1.2.3 - Dívida ativa do ITBI	0,00	0,00	0,00	0,00
1.2.4 - Multa, juros de mora, atualização monetária e outros encargos da dívida ativa do ITBI	0,00	0,00	0,00	0,00
1.3 - Receita resultante do imposto sobre serviços de qualquer natureza - ISS	125.400,00	125.400,00	81.834,56	65,26
1.3.1 - ISS	125.000,00	125.000,00	81.834,56	65,47
1.3.2 - Multa, juros de mora e outros encargos do ISS	200,00	200,00	0,00	0,00
1.3.3 - Dívida ativa do ISS	0,00	0,00	0,00	0,00
1.3.4 - Multa, juros de mora, atualização monetária e outros encargos da dívida ativa do ISS	0,00	0,00	0,00	0,00
1.3.5 - Deduções da receita do ISS	0,00	0,00	0,00	0,00
1.4 - Receita resultante do imposto de renda retido na fonte - IRRF	188.000,00	188.000,00	115.143,05	61,25
1.4.1 - IRRF	188.000,00	188.000,00	115.143,05	61,25
1.4.2 - Multa, juros de mora e outros encargos do IRRF	0,00	0,00	0,00	0,00

*Marcia Bezerra Albino*

RELATÓRIO RESUMIDO DA EXECUÇÃO ORÇAMENTÁRIA  
DEMONSTR. DAS RECEITAS E DESPESAS  
COM MANUTENÇÃO E DESENV. DO ENSINO - MDE  
ORÇAMENTOS FISCAL E DA SEGURIDADE SOCIAL  
5º bimestre de 2016 (setembro a outubro)

1.4.3 - Dívida ativa do IRRF	0,00	0,00	0,00	0,00	0,00
1.4.4 - Multa, juros de mora, atualização monetária e outros encargos da dívida ativa do IRRF	0,00	0,00	0,00	0,00	0,00
1.4.5 - Deduções da receita do IRRF	0,00	0,00	0,00	0,00	0,00
1.5 - Receita resultante do imposto territorial rural - ITR	0,00	0,00	0,00	0,00	0,00
1.5.1 - ITR	0,00	0,00	0,00	0,00	0,00
1.5.2 - Multa, juros de mora e outros encargos do ITR	0,00	0,00	0,00	0,00	0,00
1.5.3 - Dívida ativa do ITR	0,00	0,00	0,00	0,00	0,00
1.5.4 - Multa, juros de mora, atualização monetária e outros encargos da dívida ativa do ITR	0,00	0,00	0,00	0,00	0,00
1.5.5 - Deduções da receita do ITR	0,00	0,00	0,00	0,00	0,00
2 - RECEITA DE TRANSFERÊNCIAS CONSTITUCIONAIS E LEGAIS	14.350.000,00	14.350.000,00	10.455.161,22	0,00	0,00
2.1 - Cota parte do FPM	8.905.000,00	8.905.000,00	6.204.318,07	69,67	72,86
2.1.1 - Parcela referente à CF, art. 159, I, alínea b	8.905.000,00	8.905.000,00	6.204.318,07	69,67	69,67
2.1.2 - Parcela referente à CF, art. 159, I, alínea d	0,00	0,00	0,00	0,00	0,00
2.2 - Cota parte do ICMS	5.234.000,00	5.234.000,00	4.051.814,99	77,41	77,41
2.3 - ICMS - desoneração - L.C. 87/1996	18.000,00	18.000,00	13.395,10	74,42	74,42
2.4 - Cota parte IPI - Exportação	28.000,00	28.000,00	12.425,15	44,38	44,38
2.5 - Cota parte ITR	1.000,00	1.000,00	356,31	35,63	35,63
2.6 - Cota parte IPVA	164.000,00	164.000,00	172.851,60	105,40	105,40
2.7 - Cota parte IOF-ouro	0,00	0,00	0,00	0,00	0,00
3 - TOTAL DA RECEITA DE IMPOSTOS (1 + 2)	14.722.800,00	14.722.800,00	10.676.416,94	72,52	72,52

RECEITAS ADICIONAIS PARA FINANCIAMENTO DO ENSINO	PREVISÃO INICIAL	PREVISÃO ATUALIZADA (a)	RECEITAS REALIZADAS	
			ATÉ O BIMESTRE (b)	% (c) = (b/a)x100
4 - RECEITAS DE APLICAÇÃO FINANCEIRA DE OUTROS RECURSOS DE IMPOSTOS VINCULADOS AO ENSINO	0,00	0,00	0,00	0,00
5 - RECEITAS DE TRANSFERÊNCIAS DO FNDE	588.705,00	588.705,00	654.140,67	111,12
5.1 - Transferências do salário-educação	255.000,00	255.000,00	201.935,22	79,19
5.2 - Transferências diretas - PODE	1.000,00	1.000,00	0,00	0,00
5.3 - Transferências diretas - PMAE	212.705,00	212.705,00	240.937,69	113,27

Maria Cecyano Albino




RELATÓRIO RESUMIDO DA EXECUÇÃO ORÇAMENTÁRIA  
DEMONSTRAR DAS RECEITAS E DESPESAS  
COM MANUTENÇÃO E DESENV. DO ENSINO - MDE  
ORÇAMENTOS FISCAL E DA SEGURIDADE SOCIAL  
5º Bimestre de 2016 (Setembro a outubro)

5.4 - Transferências diretas - PNATE	70.000,00	70.000,00	42.246,76	60,35
5.5 - Outras transferências do FNDE	50.000,00	50.000,00	169.021,00	338,04
5.6 - Aplicação financeira dos recursos do FNDE	0,00	0,00	0,00	0,00
6 - RECEITAS DE TRANSFERÊNCIAS DE CONVÊNIOS	252.000,00	252.000,00	298.707,31	118,53
6.1 - Transferências de convênios	252.000,00	252.000,00	282.551,69	112,16
6.2 - Aplicação financeira dos recursos de convênios	0,00	0,00	16.055,62	0,00
7 - RECEITA DE OPERAÇÕES DE CRÉDITO	0,00	0,00	0,00	0,00
8 - OUTRAS RECEITAS PARA FINANCIAMENTO DO ENSINO	0,00	0,00	0,00	0,00
<b>9 - TOTAL DAS RECEITAS ADICIONAIS PARA FINANCIAMENTO DO ENSINO (4+5+6+7+8)</b>	<b>840.705,00</b>	<b>840.705,00</b>	<b>952.847,98</b>	<b>113,34</b>

RECEITAS DO FUNDER	PREVISÃO INICIAL	PREVISÃO ATUALIZADA (a)	RECEITAS REALIZADAS	
			ATÉ O BIMESTRE (b)	% (c) = (b/a)x100
<b>10 - RECEITAS DESTINADAS AO FUNDER</b>	<b>2.870.000,00</b>	<b>2.870.000,00</b>	<b>2.036.022,36</b>	<b>70,94</b>
10.1 - Cota-parte FPM destinado ao Fundeb (20% de 2.1.1)	1.781.000,00	1.781.000,00	1.192.163,67	66,94
10.2 - Cota-parte ICMS destinado ao Fundeb (20% de 2.2)	1.046.800,00	1.046.800,00	822.121,05	78,54
10.3 - Cota-parte ICMS-desonerado destinado ao Fundeb (20% de 2.3)	3.600,00	3.600,00	2.411,10	66,98
10.4 - Cota-parte IPI destinado ao Fundeb (20% de 2.4)	5.600,00	5.600,00	2.485,07	44,38
10.5 - Cota-parte ITR destinado ao Fundeb (20% de (1.5 + 2.5))	200,00	200,00	71,45	35,63
<b>11 - RECEITAS RECEBIDAS DO FUNDER</b>	<b>32.800,00</b>	<b>32.800,00</b>	<b>16.770,22</b>	<b>51,13</b>
11.1 - Transferência de recursos do Fundeb	7.732.904,00	7.732.904,00	4.610.471,22	59,62
11.2 - Complementação da União ao Fundeb	5.732.449,00	5.732.449,00	3.318.886,55	57,90
11.3 - Receita de aplicação financeira dos recursos do Fundeb	1.972.455,00	1.972.455,00	1.759.861,90	89,23
	28.000,00	28.000,00	31.722,77	113,30
<b>12 - RESULTADO LÍQUIDO DAS TRANSFERÊNCIAS DO FUNDER (11.1 - 10)</b>	<b>2.862.449,00</b>	<b>2.862.449,00</b>	<b>1.782.864,19</b>	<b>62,30</b>

[SE RESULTADO LÍQUIDO DA TRANSFERÊNCIA (12) > 0] = ACRÉSCIMO RESULTANTE DAS TRANSFERÊNCIAS DO FUNDER  
[SE RESULTADO LÍQUIDO DA TRANSFERÊNCIA (12) < 0] = DECRÉSCIMO RESULTANTE DAS TRANSFERÊNCIAS DO FUNDER

Maria Socorro Albino




RELATÓRIO RESUMIDO DA EXECUÇÃO ORÇAMENTÁRIA  
DEMONSTR. DAS RECEITAS E DESPESAS  
COM MANUTENÇÃO E DESENV. DO ENSINO - MDE  
ORÇAMENTOS FISCAL E DA SEGURIDADE SOCIAL  
5º bimestre de 2016 (Setembro a outubro)

DESPESAS DO FUNDEB	DOTAÇÃO INICIAL	DOTAÇÃO ATUALIZADA (d)	DESPESAS EMPENHADAS		DESPESAS LIQUIDADAS	
			ATÉ O BIMESTRE (e)	% (f)=(e/d)x100	ATÉ O BIMESTRE (g)	% (h)=(g/d)x100
<b>13-PAGAMENTO DOS PROFISSIONAIS DO MAGISTÉRIO</b>						
13.1 - Com educação infantil	5.063.921,20	4.946.068,48	3.963.000,00	80,12	3.307.766,29	66,88
13.2 - Com educação fundamental	0,00	0,00	0,00	0,00	0,00	0,00
<b>14-OUTRAS DESPESAS</b>	5.063.921,20	4.946.068,48	3.963.000,00	80,12	3.307.766,29	66,88
14.1 - Com educação infantil	3.128.687,80	2.645.471,52	1.963.565,71	74,23	1.674.650,28	63,50
14.2 - Com educação fundamental	564.934,40	141.334,40	0,00	0,00	0,00	0,00
<b>15 - Total das despesas do Fundeb</b>	2.563.753,40	2.504.087,12	1.963.565,71	78,41	1.674.650,28	66,88
<b>DEDUÇÕES PARA FINS DO LIMITE DO FUNDEB PARA PAGAMENTO DOS PROFISSIONAIS DO MAGISTÉRIO</b>	8.192.609,00	7.591.490,00	5.926.565,71	78,07	4.982.416,57	65,63

**16- Restos a pagar inscritos no exercício sem disponibilidade financeira de recursos do Fundeb**

	VALOR
16.1 - FUNDEB 60%	3.182,85
16.2 - FUNDEB 40%	0,00
<b>17- Despesas custeadas com o "superavit" financeiro do exercício ante</b>	3.182,85
17.1 - FUNDEB 60%	0,00
17.2 - FUNDEB 40%	0,00

**18- Total de deduções consideradas para fins do limite do Fundeb (16+17)**

3.182,85

**19- Total das despesas do FUNDEB para fins de limites (15-18)**

**19.1 - Mínimo de 60% do FUNDEB na remuneração do Magistério**

(13-(16.1+17.1))/((11)x100)%

4.979.233,72

**19.2 - Mínimo de 40% das despesas com MDE, que não remuneração do magistério**

(14-(16.2+17.2))/((11)x100)%

36,25

*Manu Soares Albino*




RELATÓRIO RESUMIDO DA EXECUÇÃO ORÇAMENTÁRIA  
DEMONSTR. DAS RECEITAS E DESPESAS  
COM MANUTENÇÃO E DESENV. DO ENSINO - MDE  
ORÇAMENTOS FISCAL E DA SEGURIDADE SOCIAL  
5º bimestre de 2016 (Setembro a outubro)

19.3 - Máximo de 5% não aplicado no exercício (100-(19.1+19.2))%

CONTROLE DA UTILIZAÇÃO DE RECURSOS NO EXERCÍCIO SUBSEQUENTE

VALOR

0,00

20-Recursos recebidos do fundeb em exercício anterior que não foram utilizados  
21-Despesas custeadas com o saldo do item 20 até o bimestre atual

0,00  
0,00

MANUTENÇÃO E DESENVOLVIMENTO DO ENSINO - DESPESAS CUSTEADAS COM A RECEITA RESULTANTE DE IMPOSTOS E RECURSOS DO FUNDEB

RECEITAS COM AÇÕES TÍPICAS DE MDE

PREVISÃO  
INICIAL

PREVISÃO  
ATUALIZADA  
(a)

RECEITAS REALIZADAS  
ATÉ O BIMESTRE  
(b)

(c) = (b/a)x100

22-Impostos e transferências destinadas à MDE (25% de 3)

3.680.700,00 | 3.680.700,00 | 2.669.104,24

72,52

DESPESAS COM AÇÕES TÍPICAS DE MDE

DOTAÇÃO  
INICIAL

DOTAÇÃO  
ATUALIZADA  
(d)

DESPESAS EMPENHADAS  
ATÉ O BIMESTRE  
(e)


(f) = (e/d)x100

DESPESAS LIQUIDADAS  
ATÉ O BIMESTRE  
(g)

(h) = (g/d)x100

	DOTAÇÃO INICIAL	DOTAÇÃO ATUALIZADA (d)	DESPESAS EMPENHADAS ATÉ O BIMESTRE (e)	(f) = (e/d)x100	DESPESAS LIQUIDADAS ATÉ O BIMESTRE (g)	(h) = (g/d)x100
23-Educação infantil	716.934,40	223.334,40	0,00	0,00	0,00	0,00
23.1 - Creche (23.1)	0,00	0,00	0,00	0,00	0,00	0,00
23.1.1 - Despesas custeadas com recursos do FUNDEB (23.1.1)	0,00	0,00	0,00	0,00	0,00	0,00
23.1.2 - Despesas custeadas com outros recursos de impostos (2)	0,00	0,00	0,00	0,00	0,00	0,00
23.2 - Pré-escola (23.2)	716.934,40	223.334,40	0,00	0,00	0,00	0,00
23.2.1 - Despesas custeadas com recursos do FUNDEB (23.2.1)	564.934,40	141.334,40	0,00	0,00	0,00	0,00
23.2.2 - Despesas custeadas com outros recursos de impostos (2)	152.000,00	82.000,00	0,00	0,00	0,00	0,00
24-Ensino fundamental	9.082.924,60	9.017.359,60	6.960.362,89	77,19	5.825.459,41	64,60
24.1 - Despesas custeadas com recursos do Fundeb	7.627.674,60	7.450.155,60	5.926.565,71	79,55	4.982.416,57	66,88
24.2 - Despesas custeadas com outros recursos de impostos	1.455.250,00	1.567.204,00	1.033.797,18	65,96	843.042,84	53,79
25-Ensino médio	0,00	0,00	0,00	0,00	0,00	0,00
26-Ensino superior	0,00	0,00	0,00	0,00	0,00	0,00
27-Ensino profissional não integrado ao ensino regular	0,00	0,00	0,00	0,00	0,00	0,00
28-Outras	0,00	0,00	0,00	0,00	0,00	0,00

Marcia Soares Albino




RELATÓRIO RESUMIDO DA EXECUÇÃO ORÇAMENTÁRIA  
DEMONSTR. DAS RECEITAS E DESPESAS  
COM MANUTENÇÃO E DESENV. DO ENSINO - MDE  
ORÇAMENTOS FISCAL E DA SEGURIDADE SOCIAL  
5º bimestre de 2016 (Setembro a outubro)

29 - Total de despesas com ações típicas de MDE | 9.799.859,00 | 9.240.694,00 | 6.960.362,89 | 75,32 | 5.825.459,41 | 63,04

INDICADORES DO FUNDEB


VALOR

- 30-Resultado líquido das transferências do Fundeb
- 31-Despesas custeadas com a complementação do Fundeb no exercício | 1.282.864,19
- 32-Receita de aplicação financeira dos recursos do Fundeb até o bimestre | 1.259.861,90
- 33-Despesas custeadas com superavit financeiro do exercício anterior do Fundeb | 31.722,77
- 34-Despesas custeadas com o "superavit" financeiro do exercício anterior, de outros recursos de impostos | 0,00
- 35-Restos a pagar inscritos no exercício sem disponibilidade financeira | 4.275,83
- 36-Cancelamento no exercício de restos a pagar inscritos com dispon. de recursos de impostos vinculados ao ensino | 0,00
- 37-Total das deduções para fins do limite constitucional | 2.578.724,69
- 38-Total das despesas para fins de limite ((23 + 24) - 37) | 3.246.734,72
- 39-Mínimo de 25% das receitas resultantes de impostos em MDE (38/3 x 100)% | 30,41

OUTRAS INFORMAÇÕES PARA CONTROLE

OUTRAS DESPESAS CUSTEADAS COM RECEITAS ADICIONAIS PARA FINANCIAMENTO DO ENSINO	DOTAÇÃO INICIAL	DOTAÇÃO ATUALIZADA (d)	DESPESAS EMPENHADAS		DESPESAS LIQUIDADAS	
			ATÉ O BIMESTRE (e)	% (f)=(e/d)x100	ATÉ O BIMESTRE (g)	% (h)=(g/d)x100
40 - Despesas custeadas com a aplicação financeira de outros recursos de impostos vinculados ao ensino	0,00	0,00	0,00	0,00	0,00	0,00
41 - Despesas custeadas com a contribuição social do salário-educação	0,00	0,00	0,00	0,00	0,00	0,00

*Maria Socorro Albino*




RELATÓRIO RESUMIDO DA EXECUÇÃO ORÇAMENTÁRIA  
DEMONSTR. DAS RECEITAS E DESPESAS  
COM MANUTENÇÃO E DESENV. DO ENSINO - MDE  
ORÇAMENTOS FISCAL E DA SEGURIDADE SOCIAL  
5º bimestre de 2016 (Setembro a outubro)

42 - Despesas custeadas com operações de crédito	0,00	0,00	0,00	0,00	0,00	0,00	0,00
43 - Despesas custeadas com outras receitas para financiamento do en	0,00	0,00	0,00	0,00	0,00	0,00	0,00
44 - Total de outras despesas custeadas com receitas adicionais para financiamento do ensino (40+41+42+43)	0,00	0,00	0,00	0,00	0,00	0,00	0,00
45 - Total geral de despesas com MDE (29+44)	5.825.459,41	5.825.459,41	5.825.459,41	100,00	5.825.459,41	100,00	100,00

RESTOS A PAGAR INSCRITOS COM DISPONIBILIDADE FINANCEIRA DE RECURSOS DE IMPOSTOS VINCULADOS AO ENSINO		A PAGAR ATÉ O BIMESTRE	CANCELADAS EM EM EXERCÍCIO (9)
46 - Restos a pagar de despesas com MDE		201.780,28	0,00
46.1 - Executadas com recursos de impostos ao ensino		93.179,24	0,00
46.2 - Executadas com recursos do FUNDEB		108.601,04	0,00

FLUXO FINANCEIRO DOS RECURSOS DO FUNDEB		VALOR
47 - SALDO FINANCEIRO DO FUNDEB EM 31 DE DEZEMBRO DO EXERCÍCIO ANTERIO		242.841,89
48 - (+) INGRESSO DE RECURSOS DO FUNDEB ATÉ O BIMESTRE		4.578.748,45
49 - (-) PAGAMENTOS EFETUADOS ATÉ O BIMESTRE		4.570.954,31
49.1 - (-) Orçamento do exercício		4.570.954,31
49.2 - (-) Restos a pagar		0,00
50 - (+) RECEITA DE APLICAÇÃO FINANCEIRA DOS RECURSOS DO FUNDEB ATÉ O		31.722,77
51 - (=) SALDO FINANCEIRO DO FUNDEB NO EXERCÍCIO ATUAL		282.358,80

FONTE: SISTEMA: Aspec Informática - UNIDADE RESPONSÁVEL: Prefeitura Municipal de Altaneira - DATA DA EMISSÃO: 31/10/2016 - HORA DA EMISSÃO: 11:44:16

Notas: - O item 35 exibirá, nos bimestres anteriores a dezembro, o 'valor liquidado e a pagar' sem disponibilidade financeira, para que já se tenha uma 'prévia' do valor que  
que será deduzido em dezembro. Isto permite que se tenha conhecimento antecipado de deduções que só seriam exibidas em dezembro.

*Maria Georgelekbino*








**ALTANEIRA**  
GOVERNO MUNICIPAL


Ceará  
Governo Municipal de Altaneira  
Consolidado

RELATÓRIO RESUMIDO DA EXECUÇÃO ORÇAMENTÁRIA  
DEMONSTR. DAS RECEITAS E DESPESAS  
COM MANUTENÇÃO E DESENV. DO ENSTNO - MDE  
ORÇAMENTOS FISCAL E DA SEGURIDADE SOCIAL  
5º bimestre de 2016 (setembro a outubro)

PMA  
Pag.: 0008

  
JOSE ELES DE OLIVEIRA  
PREFEITO MUNICIPAL

HABIL CONTABILIDADE ASSESSORIA LTDA.  
(CONTADOR)

  
JOSE HUMBERTO BATISTA  
SECRETARIO DE ADMINISTRAÇÃO E FINANÇAS

M<sup>ra</sup> Socorro Albino  
MARIA SOCORRO ALBINO  
RESPONSÁVEL CONTROLE INTERNO

RELATÓRIO RESUMIDO DA EXECUÇÃO ORÇAMENTÁRIA  
DEMONSTR. DAS RECEITAS E DESPESAS  
COM MANUTENÇÃO E DESENV. DO ENSINO - MDE  
ORÇAMENTOS FISCAL E DA SEGURIDADE SOCIAL  
9º bimestre de 2016 (Setembro a Outubro)

42 - Despesas custeadas com operações de crédito	0,00	0,00	0,00	0,00	0,00	0,00
43 - Despesas custeadas com outras receitas para financiamento do en	402.147,02	402.147,02	402.147,02	100,00	402.147,02	100,00
44 - Total de outras despesas custeadas com receitas adicionais para financiamento do ensino (40+41+42+43)	604.082,24	604.082,24	604.082,24	100,00	604.082,24	100,00
45 - Total geral de despesas com MDE (29+44)	5.825.459,41	5.825.459,41	5.825.459,41	100,00	5.825.459,41	100,00

RESTOS A PAGAR INSCRITOS COM DISPONIBILIDADE FINANCEIRA DE RECURSOS DE IMPOSTOS VINCULADOS AO ENSINO	A PAGAR ATÉ O BIMESTRE	CANCELADAS EM EXERCÍCIO (g)
46 - Restos a pagar de despesas com MDE	201.780,28	0,00
46.1 - Executadas com recursos de impostos ao ensino	93.179,24	0,00
46.2 - Executadas com recursos do FUNDEB	108.601,04	0,00

FLUXO FINANCEIRO DOS RECURSOS DO FUNDEB	VALOR
47-SALDO FINANCEIRO DO FUNDEB EM 31 DE DEZEMBRO DO EXERCÍCIO ANTERIO	242.841,89
48-(+) INGRESSO DE RECURSOS DO FUNDEB ATÉ O BIMESTRE	4.578.748,45
49-(-) PAGAMENTOS EFETUADOS ATÉ O BIMESTRE	4.570.954,31
49.1-(-) Orçamento do exercício	4.570.954,31
49.2-(-) Restos a pagar	0,00
50-(+) RECEITA DE APLICAÇÃO FINANCEIRA DOS RECURSOS DO FUNDEB ATÉ O	31.722,77
51-(=) SALDO FINANCEIRO DO FUNDEB NO EXERCÍCIO ATUAL	282.358,80

FONTE: SISTEMA: Aspec Informática - UNIDADE RESPONSÁVEL: Prefeitura Municipal de Altaneira - DATA DA EMISSÃO: 31/10/2016 - HORA DA EMISSÃO: 10:07:26


Notas: - O item 35 exibirá, nos bimestres anteriores a dezembro, o 'valor liquidado e a pagar' sem disponibilidade financeira, para que já se tenha uma 'previsão' do valor que será deduzido em dezembro. Isto permite que se tenha conhecimento antecipado de deduções que só seriam exibidas em dezembro.


*Maura Bocchino Albino*  
*Secretária de Educação*






RELATORIO RESUMIDO DA EXECUÇÃO ORÇAMENTÁRIA  
DEMONSTR. DAS RECEITAS E DESPESAS  
COM MANUTENÇÃO E DESENV. DO ENSINO - MDE  
ORÇAMENTOS FISCAL E DA SEGURIDADE SOCIAL  
5º bimestre de 2016 (Setembro a Outubro)

  
JOSE ELES DE OLIVEIRA  
PREFEITO MUNICIPAL

  
HÂBIL CONTABILIDADE ASSESSORIA LTDA.  
CONTADOR

JOSE HUMBERTO BATISTA  
SECRETARIO DE ADMINISTRAÇÃO E FINANÇAS

  
MARIA SOCORRO ALBINO  
RESPONSÁVEL CONTROLE INTERNO

RELATÓRIO RESUMIDO DA EXECUÇÃO ORÇAMENTÁRIA  
DEMONSTRATIVO DAS RECEITAS DE IMPOSTOS E  
DAS DESPESAS PRÓPRIAS COM SAÚDE  
ORÇAMENTOS FISCAL E DA SEGURIDADE SOCIAL  
5º bimestre de 2016 (Setembro a outubro)

RREO - ANEXO 12 (LC 141/2012, art.35)

R\$ 1,00

RECEITAS PARA APURAÇÃO DA APLICAÇÃO EM AÇÕES E SERVIÇOS PÚBLICOS DE SAÚDE

	PREVISÃO INICIAL	PREVISÃO ATUALIZADA (a)	RECEITAS REALIZADAS	
			ATÉ O BIMESTRE (b)	% (c) = (b/a)x100
<b>RECEITAS DE IMPOSTOS LÍQUIDA (I)</b>	<b>372.800,00</b>	<b>372.800,00</b>	<b>221.255,72</b>	<b>59,35</b>
Imposto Predial e Territorial Urbano - IPTU	2.000,00	2.000,00	24.278,11	1.213,91
Imposto sobre Transmissão de Bens Intervivos - ITBI	2.000,00	2.000,00	0,00	0,00
Imposto sobre Serviços de Qualquer Natureza - ISS	125.000,00	125.000,00	81.834,56	65,47
Imposto de Renda Retido na Fonte - IRRF	188.000,00	188.000,00	115.143,05	61,75
Imposto Territorial Rural - ITR	0,00	0,00	0,00	0,00
Multas, juros de mora e outros encargos de impostos	400,00	400,00	0,00	0,00
Divida ativa de impostos	55.000,00	55.000,00	0,00	0,00
Multas, juros de mora, atualização monetária e outros encargos da divida ativa de impostos	400,00	400,00	0,00	0,00
<b>RECEITAS DE TRANSFERÊNCIAS CONSTITUCIONAIS E LEGAIS (II)</b>	<b>14.350.000,00</b>	<b>14.350.000,00</b>	<b>10.455.161,22</b>	<b>72,86</b>
Cota Parte FPM	8.905.000,00	8.905.000,00	6.204.318,07	69,67
Cota Parte ITR	1.000,00	1.000,00	356,31	35,63
Cota Parte IPVA	164.000,00	164.000,00	172.851,60	105,40
Cota Parte ICMS	5.234.000,00	5.234.000,00	4.051.814,99	77,41
Cota Parte IPT - Exportação	28.000,00	28.000,00	12.425,15	44,38
Compensações Financeiras Provenientes de Impostos e Transferências constitucionais	18.000,00	18.000,00	13.395,10	74,42
Desoneração ICMS LC 87/97	18.000,00	18.000,00	13.395,10	74,42
Outras	0,00	0,00	0,00	0,00
<b>TOTAL DE RECEITAS PARA APURAÇÃO DA APLICAÇÃO EM AÇÕES E SERVIÇOS PÚBLICOS DE SAÚDE(III) = I+II</b>	<b>14.722.800,00</b>	<b>14.722.800,00</b>	<b>10.676.416,94</b>	<b>72,52</b>

RECEITAS ADICIONAIS PARA FINANCIAMENTO DA SAÚDE

TRANSFERÊNCIAS DE RECURSOS DO SISTEMA ÚNICO DE SAÚDE - SUS (II)	PREVISÃO INICIAL	PREVISÃO ATUALIZADA (c)	RECEITAS REALIZADAS	
			ATÉ O BIMESTRE (d)	% (d/c)*100
Provenientes da União	1.395.880,00	1.395.880,00	1.355.028,81	97,07
	1.345.880,00	1.345.880,00	1.355.028,81	100,68

*Marcos Soares Albrino*

*João da Costa*

RELATÓRIO RESUMIDO DA EXECUÇÃO ORÇAMENTÁRIA  
DEMONSTRATIVO DAS RECEITAS DE IMPOSTOS E  
DAS DESPESAS PRÓPRIAS COM SAÚDE  
ORÇAMENTOS FISCAL E DA SEGURIDADE SOCIAL  
5º bimestre de 2016 (Setembro a Outubro)

Proventos do Estado	50.000,00	50.000,00	0,00	0,00	0,00	0,00	0,00
Desoneração ICMS (LC 87/96)	0,00	0,00	0,00	0,00	0,00	0,00	0,00
Outras receitas do SUS	0,00	0,00	0,00	0,00	0,00	0,00	0,00
TRANSFERÊNCIAS VOLUNTÁRIAS	102.000,00	102.000,00	300,000,00	294,12	0,00	0,00	0,00
RECEITAS DE OPERAÇÕES DE CRÉDITO VINCULADAS À SAÚDE	0,00	0,00	0,00	0,00	0,00	0,00	0,00
OUTRAS RECEITAS PARA FINANCIAMENTO DA SAÚDE	2.000,00	2.000,00	15.840,16	792,01			
<b>TOTAL DE RECEITAS ADICIONAIS PARA FINANCIAMENTO DA SAÚDE</b>	<b>1.499.880,00</b>	<b>1.499.880,00</b>	<b>1.670.868,97</b>	<b>111,40</b>			

DESPESAS COM SAÚDE (por grupo de natureza de despesa)	DOTAÇÃO INICIAL	DOTAÇÃO ATUALIZADA (e)	DESPESAS EMPENHADAS		DESPESAS LIQUIDADAS		INSCRITAS EM RESTOS A PAGAR NÃO PROCESSADOS
			ATÉ O BIMESTRE (f)	% (f/e) x 100	ATÉ O BIMESTRE (g)	% (g/e) x 100	
<b>DESPESAS CORRENTES</b>							
Pessoal e encargos sociais	4.438.500,00	5.264.020,00	3.752.033,79	71,28	3.449.684,91	65,53	302.348,88
Juros e encargos da dívida	2.714.880,00	3.063.710,00	2.318.790,91	75,69	2.182.102,96	71,22	136.687,95
Outras despesas correntes	0,00	0,00	0,00	0,00	0,00	0,00	0,00
<b>DESPESAS DE CAPITAL</b>							
Investimentos	1.723.620,00	2.200.310,00	1.433.242,88	65,14	1.267.581,95	57,61	165.660,93
Inversões financeiras	673.500,00	610.343,00	313.698,90	51,40	313.698,90	51,40	0,00
Amortização de dívidas	661.500,00	608.343,00	313.698,90	51,57	313.698,90	51,57	0,00
	2.000,00	2.000,00	0,00	0,00	0,00	0,00	0,00
	10.000,00	0,00	0,00	0,00	0,00	0,00	0,00
<b>TOTAL DAS DESPESAS COM SAÚDE (IV)</b>	<b>5.112.000,00</b>	<b>5.874.383,00</b>	<b>4.065.732,69</b>	<b>69,21</b>	<b>3.763.383,81</b>	<b>64,06</b>	<b>302.348,88</b>

DESPESAS COM SAÚDE NÃO COMPUTADAS PARA FINS DE APUAÇÃO DO PERCENTUAL MÍNIMO	DOTAÇÃO INICIAL	DOTAÇÃO ATUALIZADA	DESPESAS EMPENHADAS		DESPESAS LIQUIDADAS		INSCRITAS EM RESTOS A PAGAR NÃO PROCESSADOS
			ATÉ O BIMESTRE (h)	% (h/IVf) x 100	ATÉ O BIMESTRE (i)	% (i/IVg) x 100	
DESPESAS COM INATIVOS E PENSIONISTAS	0,00	0,00	0,00	0,00	0,00	0,00	0,00
DESPESAS COM ASSISTÊNCIA À SAÚDE QUE NÃO ATENDE AO PRINCÍPIO DE ACESSO UNIVERSAL	0,00	0,00	0,00	0,00	0,00	0,00	0,00
DESPESAS CUSTEADAS COM OUTROS RECURSOS	1.355.028,81	1.355.028,81	1.355.028,81	33,33	1.355.028,81	36,01	0,00

Marcia Souza Ribeiro

por Elis de Oliveira

RELATÓRIO RESUMIDO DA EXECUÇÃO ORÇAMENTÁRIA  
DEMONSTRATIVO DAS RECEITAS DE IMPOSTOS E  
DAS DESPESAS PRÓPRIAS COM SAÚDE  
ORÇAMENTOS FISCAL E DA SEGURIDADE SOCIAL  
5º bimestre de 2016 (Setembro a outubro)

Recursos de transferências do sistema único de saúde - SUS	1.355.028,81	1.355.028,81	1.355.028,81	33,33	1.355.028,81	36,01	0,00
Recursos de operações de crédito	0,00	0,00	0,00	0,00	0,00	0,00	0,00
Outros recursos	0,00	0,00	0,00	0,00	0,00	0,00	0,00
OUTRAS AÇÕES E SERVIÇOS NÃO COMPUTADOS	0,00	0,00	0,00	0,00	0,00	0,00	0,00
RESTOS A PAGAR NÃO PROCESSADOS INSCRITOS INDEVIDAMENTE NO EXERCÍCIO SEM DISPONIBILIDADE FINANCEIRA	-	-	160.806,20	-	0,00	-	0,00
DESPESAS CUSTEADAS COM DISPONIBILIDADE DE CAIXA VINCULADA AOS RESTOS A PAGAR CANCELADOS	0,00	0,00	0,00	0,00	0,00	0,00	0,00
DESPESAS CUSTEADAS COM RECURSOS VINCULADOS A PARCELA DO PERCENTUAL MÍNIMO QUE NÃO FOI APLICADA EM AÇÕES E SERVIÇOS DE EM EXERCÍCIOS ANTERIORES	0,00	0,00	0,00	0,00	0,00	0,00	0,00
<b>TOTAL DAS DESPESAS COM NÃO COMPUTADAS (V)</b>	<b>1.355.028,81</b>	<b>1.355.028,81</b>	<b>1.515.835,01</b>	<b>111,87</b>	<b>1.355.028,81</b>	<b>100,00</b>	<b>160.806,20</b>
<b>TOTAL DAS DESPESAS COM AÇÕES E SERVIÇOS PÚBLICOS DE SAÚDE (VI)=(IV-V)</b>	<b>3.756.971,19</b>	<b>4.519.334,19</b>	<b>2.549.897,68</b>	<b>56,42</b>	<b>2.408.355,00</b>	<b>53,29</b>	<b>141.547,68</b>
<b>PARTICIPAÇÃO DAS DESPESAS COM AÇÕES E SERVIÇOS PÚBLICOS DE SAÚDE NAS RECEITAS DE IMPOSTOS LÍQ. E TRANSF. CONSTITUC. E LEGAIS - LIMITE CONSTITUCIONAL 15% - (VIi/III)*100 (VITx)</b>							
VALOR REFERENTE A DIFERENÇA ENTRE O VALOR EXECUCIONADO E O LIMITE MÍNIMO CONSTITUCIONAL (VIi - (15xIIIb))							
							806.892,46
<b>EXECUÇÃO DE RESTOS A PAGAR NÃO PROCESSADOS COM DISPONIBILIDADE DE CAIXA</b>							
Inscritos em 2015	0,00	0,00	0,00	0,00	0,00	0,00	0,00
Inscritos em 2014	0,00	0,00	0,00	0,00	0,00	0,00	0,00
Inscritos em 2013	0,00	0,00	0,00	0,00	0,00	0,00	0,00
Inscritos em 2012	0,00	0,00	0,00	0,00	0,00	0,00	0,00
Inscritos em exercícios anteriores a 2012	0,00	0,00	0,00	0,00	0,00	0,00	0,00
<b>TOTAL (VIII)</b>	<b>0,00</b>	<b>0,00</b>	<b>0,00</b>	<b>0,00</b>	<b>0,00</b>	<b>0,00</b>	<b>0,00</b>

RESTOS A PAGAR CANCELADOS OU PRESCRITOS

Maria Socorro Albino

Jose de Alencar



RELATÓRIO RESUMIDO DA EXECUÇÃO ORÇAMENTÁRIA  
DEMONSTRATIVO DAS RECEITAS DE IMPOSTOS E  
DAS DESPESAS PRÓPRIAS COM SAÚDE  
ORÇAMENTOS FISCAL E DA SEGURIDADE SOCIAL  
5º bimestre de 2016 (Setembro a outubro)

CONTROLE DE RESTOS A PAGAR CANCELADOS OU PRESCRITOS PARA FINS DE APLICAÇÃO  
DA DISPONIBILIDADE DE CAIXA CONFORME Art 24, Par 1º, 2º

	SALDO INICIAL	DESPESAS CUSTEADAS NO EXERC. DE REFERENCIA	SALDO FINAL (NÃO APLICADO)
Restos a pagar cancelados ou prescritos em 2016	0,00	0,00	0,00
Restos a pagar cancelados ou prescritos em 2015	0,00	0,00	0,00
Restos a pagar cancelados ou prescritos em 2014	0,00	0,00	0,00
Restos a pagar cancelados ou prescritos em 2013	0,00	0,00	0,00
Restos a pagar cancelados ou prescritos em exercicios anteriores a 2012	0,00	0,00	0,00
Total	0,00	0,00	0,00

CONTROLE DO VALOR REFERENTE AO PERCENTUAL MÍNIMO NÃO CUMPRIDO EM EXERCÍCIOS ANTERIORES PARA FINS DE APLICAÇÃO DOS RECURSOS VINCULADOS CONFORME ARTS 25 E 26

	SALDO INICIAL	DESPESAS CUSTEADAS NO EXERC. DE REFERENCIA	SALDO FINAL (NÃO APLICADO)
Restos a pagar cancelados ou prescritos em 2016	0,00	0,00	0,00
Restos a pagar cancelados ou prescritos em 2015	0,00	0,00	0,00
Restos a pagar cancelados ou prescritos em 2014	0,00	0,00	0,00
Restos a pagar cancelados ou prescritos em 2013	0,00	0,00	0,00
Restos a pagar cancelados ou prescritos em exercicios anteriores a 2012	0,00	0,00	0,00
Total	0,00	0,00	0,00

DESPESAS COM SAÚDE  
(por subfunção )

	DOTAÇÃO INICIAL	DOTAÇÃO ATUALIZADA	DESPESAS EMPENHADAS		DESPESAS LIQUIDADAS		INSCRITAS EM RESTOS A PAGAR NÃO PROCESSADOS
			ATÉ O BIMESTRE (1)	% ((1/total 1) x 100	ATÉ O BIMESTRE (m)	% ((m/total m) x 100	
Atenção básica	2.073.000,00	2.175.910,00	1.144.017,73	28,14	1.009.070,14	26,81	134.947,59
Assistência hospitalar e ambulatorial	1.401.500,00	1.636.465,00	1.417.230,98	34,86	1.365.382,26	36,28	51.848,72
Supporte profilático e terapêutico	62.000,00	42.000,00	0,00	0,00	0,00	0,00	0,00
Vigilância sanitária	150.000,00	79.400,00	0,00	0,00	0,00	0,00	0,00
Vigilância epidemiológica	84.500,00	190.500,00	169.421,62	4,17	168.819,03	4,49	602,59
Alimentação e nutrição	0,00	0,00	0,00	0,00	0,00	0,00	0,00

Maria Soares Albino

José de Oliveira








RELATÓRIO RESUMIDO DA EXECUÇÃO ORÇAMENTÁRIA  
DEMONSTRATIVO DAS RECEITAS DE IMPOSTOS E  
DAS DESPESAS PRÓPRIAS COM SAÚDE  
ORÇAMENTOS FISCAL E DA SEGURIDADE SOCIAL  
5º bimestre de 2016 (Setembro a Outubro)


Outras subfunções	1.341.000,00	1.750.088,00	1.335.062,36	32,84	1.220.112,38	32,42	114.949,98
TOTAL DE DESPESAS	5.112.000,00	5.874.363,00	4.065.732,69	100,00	3.763.383,81	100,00	302.348,88

FONTE: SISTEMA: Aspec Informática - UNIDADE RESPONSÁVEL: Prefeitura Municipal de Altaneira - DATA DA EMISSÃO: 31/10/2016 - HORA DA EMISSÃO: 10:08:05

  
JOSE ELES DE OLIVEIRA  
PREFEITO MUNICIPAL

  
HÂBIL CONTABILIDADE ASSESSORIA LTDA.  
CONTADOR

  
JOSE HUMBERTO BATISTA  
SECRETÁRIO DE ADMINISTRAÇÃO E FINANÇAS

  
MARIA SOCORRO ALBINO  
RESPONSÁVEL CONTROLE INTERNO



RELATÓRIO RESUMIDO DA EXECUÇÃO ORÇAMENTÁRIA  
DEMONSTRATIVO DAS PARCERIAS PÚBLICO-PRIVADAS  
ORÇAMENTOS FISCAL E DA SEGURIDADE SOCIAL  
5º bimestre de 2016 (Setembro a Outubro)

RREO - ANEXO 13 (Lei no. 11.079 de 30.12.2004, arts 22, 25 e 28 )

R\$ 1,00

ESPECIFICAÇÃO	SALDO TOTAL EM 31 DE DEZEMBRO DO EXERCÍCIO ANTERIOR (a)	REGISTROS EFETUADOS EM EXERCÍCIO ATUAL		SALDO TOTAL (c)=(a+b)
		No bimestre	Até o bimestre (b)	
<b>TOTAL DE ATIVOS</b>				
Direitos futuros				
Ativos contabilizados na SPE				
Contrapartida para provisões de PPP				
<b>TOTAL DE PASSIVOS(I)</b>				
Obrigações não relacionadas a serviços				
Contrapartida para ativos da SPE				
Provisões de PPP				
<b>GARANTIAS DE PPP (II)</b>				
<b>SALDO LÍQUIDO DE PASSIVOS DE PPP (III) = ( I-II )</b>				
<b>PASSIVOS CONTINGENTES</b>				
Contraprestações futuras				
Riscos não provisionados				
Outros passivos contingentes				
<b>ATIVOS CONTINGENTES</b>				
Serviços futuros				
Outros ativos contingentes				

Maria Georgete Albino  
por Elis Aldeia


RELATÓRIO RESUMIDO DA EXECUÇÃO ORÇAMENTÁRIA  
DEMONSTRATIVO DAS PARCERIAS PÚBLICO-PRIVADAS  
ORÇAMENTOS FISCAL E DA SEGURIDADE SOCIAL  
5º Bimestre de 2016 (Setembro a Outubro)


DESPESAS DE PPP	EXERCÍCIO ANTERIOR	EXERCÍCIO CORRENTE (EC)	<EC + 1>	<EC + 2>	<EC + 3>	<EC + 4>	<EC + 5>	<EC + 6>	<EC + 7>	<EC + 8>	<EC + 9>
Do ente federado											
Das estatais não-dependentes											
TOTAL DAS DESPESAS											
RECEITA CORRENTE LÍQUIDA(RCL)	18.989.523,85	16.017.185,94									
TOTAL DAS DESPESAS / RCL (%)											

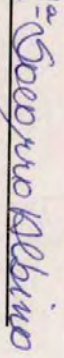
Nota:

FONTE: SISTEMA: Aspec Informática - UNIDADE RESPONSÁVEL: Prefeitura Municipal de Altaneira - DATA DA EMISSÃO: 31/10/2016 - HORA DA EMISSÃO: 10:08:21

  
JOSE ELES DE OLIVEIRA  
PREFEITO MUNICIPAL

  
HABIL CONTABILIDADE ASSESSORIA LTDA.  
CONTADOR

  
JOSE HUMBERTO BATISTA  
SECRETARIO DE ADMINISTRAÇÃO E FINANÇAS

  
MARIA SOCORRO ALBINO  
RESPONSÁVEL CONTROLE INTERNO

RELATÓRIO RESUMIDO DA EXECUÇÃO ORÇAMENTÁRIA  
DEMONSTRATIVO SIMPLIFICADO DO REL. RESUMIDO DA EXECUÇÃO ORÇAMENTÁRIA  
ORÇAMENTOS FISCAL E DA SEGURIDADE SOCIAL  
5º bimestre de 2016 (Setembro a Outubro)

RF, Art 48, Anexo XIV

R\$ 1,00

BALANÇO ORÇAMENTÁRIO		Até o bimestre
<b>RECEITAS</b>		
Previsão Inicial da Receita		24.867,085,08
Previsão Atualizada da Receita		24.867,085,08
Receitas Realizadas		16.878,783,92
Deficit Orçamentário		0,00
Saldos de Exercícios Anteriores (utilizados para créditos adicionais)		0,00
<b>DESPESAS</b>		
Despesa inicial		24.867,085,08
Créditos Adicionais		0,00
Dotação Atualizada		24.867,085,08
Despesas Empenhadas		17.806,181,06
Despesas Liquidadas		15.606,284,13
Despesas Pagas		14.170,970,79
Superavit Orçamentário		1.272.499,79
<b>DESPESAS POR FUNÇÃO/SUBFUNÇÃO</b>		
	Até o bimestre	
Despesas Empenhadas		17.806,181,06
Despesas Liquidadas		15.606,284,13
<b>RECEITA CORRENTE LÍQUIDA - RCL</b>		
	Até o bimestre	
Receita Corrente Líquida		19.577.244,20
<b>RECEITAS E DESPESAS DOS REGIMES DE PREVIDÊNCIA</b>		
	Até o bimestre	
<b>Regime Geral de Previdência Social</b>		
Receitas Previdenciárias Realizadas (I)		
Despesas Previdenciárias Liquidadas (II)		
Resultado Previdenciárias Liquidadas (III) = (I - II)		
<b>Regime Próprio de Previdência Social dos Servidores Públicos</b>		
Receitas Previdenciárias Realizadas (IV)		0,00

Maria Cecyru Albino

João Sr. de Alencar

RELATÓRIO RESUMIDO DA EXECUÇÃO ORÇAMENTÁRIA  
DEMONSTRATIVO SIMPLIFICADO DO REL. RESUMIDO DA EXECUÇÃO ORÇAMENTÁRIA  
ORÇAMENTOS FISCAL E DA SEGURIDADE SOCIAL  
5º bimestre de 2016 (Setembro a Outubro)

Despesas Previdenciárias Liquidadas (V)  
Resultado Previdenciário (VI)=(IV - V) 0,00  
0,00

RESULTADOS NOMINAL E PRIMÁRIO	Meta fixada no	Resultado apurado	% em relação
	AMF da LDO (a)	até o bimestre (b)	à meta (b/a)
Resultado Nominal	356.473,62	-980.237,02	-274,98%
Resultado Primário	-1.622.134,00	1.594.060,95	-98,27%

RESTOS A PAGAR POR PODER E MINISTÉRIO PÚBLICO	Inscrição	Cancelamento Até o Bimestre	Pagamento Até o Bimestre	Saldo a pagar
Poder Executivo	1.805.396,68	0,00	1.297.496,74	507.899,94
Poder Legislativo	6.599,45	0,00	0,00	6.599,45
Poder Judiciário	0,00	0,00	0,00	0,00
Ministério Público	0,00	0,00	0,00	0,00
RESTOS A PAGAR, NÃO PROCESSADOS				
Poder Executivo	0,00	0,00	0,00	0,00
Poder Legislativo	938,13	0,00	0,00	938,13
Poder Judiciário	0,00	0,00	0,00	0,00
Ministério Público	0,00	0,00	0,00	0,00
<b>TOTAL</b>	<b>1.812.934,26</b>	<b>0,00</b>	<b>1.297.496,74</b>	<b>515.437,52</b>

Maria Socorro Ribeiro *[assinatura]* | *[assinatura]* | Limites Constitucionais Anuais

RELATÓRIO RESUMIDO DA EXECUÇÃO ORÇAMENTÁRIA  
DEMONSTRATIVO SIMPLIFICADO DO REL. RESUMIDO DA EXECUÇÃO ORÇAMENTÁRIA  
ORÇAMENTOS FISCAL E DA SEGURIDADE SOCIAL  
5º bimestre de 2016 (Setembro a Outubro)

DESPESAS COM AÇÕES TÍPICAS DE MANUTENÇÃO E DESENVOLVIMENTO DO ENSINO

	Valor Apurado Até o Bimestre	% Mínimo a Aplicar no Exercício	% Aplicado Até o Bimestre
Mínimo Anual de <18%/25% das receitas de impostos na manutenção e desenvolvimento do Ensino	2.642.652,48	25%	24,75
Mínimo Anual de 60% do FUNDEB na remuneração do Magistério com Ensino Fundamental e Médio	3.307.766,29	60%	71,74
Mínimo Anual de 60% do FUNDEB na remuneração do Magistério com Educ. Infantil e Ensino Fundamental	0,00	60%	0,00
Complementação da União ao FUNDEB	1.259.861,90	R\$4.500.000,00	28,00

RECEITAS DE OPERAÇÕES DE CRÉDITO E DESPESAS DE CAPITAL	Valor Apurado Até o Bimestre	Saldo a Realizar
Receitas de operações de Crédito	0,00	100.000,00
Despesa de Capital Líquida	2.053.185,23	1.523.361,85

PROJEÇÃO ATUARIAL DOS REGIMES DE PREVIDENCIA	EXERCÍCIO	100.º EXERCÍCIO	200.º EXERCÍCIO	350.º EXERCÍCIO
Regime Geral de Previdência Social				
Receitas Previdenciárias (I)				
Despesas Previdenciárias (II)				
Resultado Previdenciário (I - II)				
Regime Próprio de Previdência Social dos Servidores Públicos				
Receitas Previdenciárias (IV)				
Despesas Previdenciárias (V)				
Resultado Previdenciário (IV - V)				

RECEITAS DA ALIENAÇÃO DE ATIVOS E APLICAÇÃO DOS RECURSOS	Valor Apurado Até o Bimestre	Saldo a Realizar

Maria Socorro Albino *[Signature]*



RELATÓRIO RESUMIDO DA EXECUÇÃO ORÇAMENTÁRIA  
DEMONSTRATIVO SIMPLIFICADO DO REL. RESUMIDO DA EXECUÇÃO ORÇAMENTÁRIA  
ORÇAMENTOS FISCAL E DA SEGURIDADE SOCIAL  
5º bimestre de 2016 (Setembro a outubro)

Receita de Capital resultante da Alienação de Ativos | 0,00 | 20.000,00  
Aplicação dos Recursos da Alienação de Ativos

DESPESAS COM AÇÕES E SERVIÇOS PÚBLICOS DE SAÚDE	Valor Apurado Até o Bimestre	Limites Constitucionais Anuais	
		% Mínimo a Aplicar no Exercício	% Aplicado Até o Bimestre
Despesas Próprias com Ações e Serviços Públicos de Saúde	2.408.355,00	15,00 %	22,56 %

DESPESAS DE CARÁTER CONTINUADO DERIVADAS DE PPP	Valor Apurado no Exercício Corrente
Despesas de Caráter Continuado Derivadas de PPP	
Total das despesas / RCL (%)	%

FONTE: SISTEMA: ASPEC Informática - UNIDADE RESPONSÁVEL: Prefeitura Municipal de Altaneira - DATA DA EMISSÃO: 31/10/2016 - HORA DA EMISSÃO: 10:10:03

JOSE ELES DE OLIVEIRA  
PREFEITO MUNICIPAL

HÂBIL CONTABILIDADE ASSESSORIA LTDA.  
CONTADOR

JOSE HUMBERTO BATISTA  
SECRETÁRIO DE ADMINISTRAÇÃO E FINANÇAS

MARIA SOCORRO ALBINO  
RESPONSÁVEL CONTROLE INTERNO

RELATÓRIO RESUMIDO DA EXECUÇÃO ORÇAMENTÁRIA  
DEMONSTRATIVO DAS RECEITAS DE OPERAÇÕES DE CRÉDITO E DESPESAS DE CAPITAL  
ORÇAMENTO FISCAL E DA SEGURIDADE SOCIAL  
5º bimestre de 2016 (Setembro a Outubro)


RREO - ANEXO 9 (LRF, Art.53, parágrafo 1, inciso I)


R\$ 1,00

RECEITAS	PREVISÃO ATUALIZADA (a)	RECEITAS REALIZADAS				SALDO NÃO REALIZADO (a-b)
		(b)				
RECEITAS DE OPERAÇÕES DE CRÉDITO (I)	100.000,00	0,00				100.000,00
DESPESAS						
	DOTAÇÃO ATUALIZADA (d)	DESPESAS EMPENHADAS (e)	DESPESAS LIQUIDADAS	EXECUTAR INSCRITAS EM RESTOS A PAGAR NÃO PROCESSADOS	SALDO NÃO EXECUTADO (F) = (d - e)	
DESPESAS DE CAPITAL	3.576.547,08	2.053.185,23	1.990.623,36	62.561,87	1.523.361,85	
(-) Incentivos Fiscais a Contribuinte	0,00	0,00	0,00	0,00	0,00	
(-) Incentivos Fiscais a Contribuinte por Instituições Financeiras	0,00	0,00	0,00	0,00	0,00	
DESPESAS DE CAPITAL LÍQUIDAS (II)	3.576.547,08	2.053.185,23	1.990.623,36	62.561,87	1.523.361,85	
RESULTADO PARA APURAÇÃO DA REGRA DE OURO (III)=(I-II)	-3.476.547,08	-2.053.185,23			-1.423.361,85	

Obs: Caso este demonstrativo seja listado em mês diferente de dezembro, a coluna 'inscrutas em restos a pagar não processado' conterá o saldo do empenhado a liquidar  
 FONTE: SISTEMA: Aspec Informática - UNIDADE RESPONSÁVEL: Prefeitura Municipal de Altaneira - DATA DA EMISSÃO: 31/10/2016 - HORA DA EMISSÃO: 10:10:21

  
JOSE ELES DE OLIVEIRA

  
HABIL CONTABILIDADE ASSESSORIA LTDA.

Maria Georgeo Albino 



Ceará  
Governo Municipal de Altaneira  
Consolidado

RELATÓRIO RESUMIDO DA EXECUÇÃO ORÇAMENTÁRIA  
DEMONSTRATIVO DAS RECEITAS DE OPERAÇÕES DE CRÉDITO E DESPESAS DE CAPITAL  
ORÇAMENTO FISCAL E DA SEGURIDADE SOCIAL  
5º bimestre de 2016 (Setembro a Outubro)


PMA  
Pag.: 0002


RREO - ANEXO 9 (LRF, Art.53, parágrafo 1, inciso I)

PREFEITO MUNICIPAL

CONTADOR

R\$ 1,00

  
\_\_\_\_\_  
JOSE HUMBERTO BATISTA  
SECRETARIO DE ADMINISTRAÇÃO E FINANÇAS

  
\_\_\_\_\_  
MARIA SOCORRO ALBINO  
RESPONSÁVEL CONTROLE INTERNO



RELATÓRIO RESUMIDO DA EXECUÇÃO ORÇAMENTÁRIA  
DEMONSTRATIVO DA RECEITA DE ALIENAÇÃO DE ATIVOS E APLICAÇÃO DOS RECURSOS  
ORÇAMENTO FISCAL E DA SEGURIDADE SOCIAL  
5º bimestre de 2016 (Setembro a Outubro)

REO - ANEXO 11 (LRF, Art. 53, parágrafo 1º inciso III)

R\$ 1,00

RECEITAS	PREVISÃO ATUALIZADA (a)	RECEITAS REALIZADAS (b)	SALDO A REALIZAR (c) = (a-b)
<b>RECEITAS DE CAPITAL - ALIENAÇÃO DE ATIVOS (I)</b>			
Alienação de bens móveis	20.000,00	0,00	20.000,00
Alienação de bens imóveis	20.000,00	0,00	20.000,00
	0,00	0,00	0,00

DESPESAS	DOTAÇÃO ATUALIZADA (d)	DESPESAS EMPENHADAS	DESPESAS LIQUIDADAS	DESPESAS PAGAS (e)	DESPESAS INSCRITAS EM RESTOS A PAGAR NÃO PROCESSADOS	PAGAMENTO DE RESTOS A PAGAR (f)	SALDO A PAGAR (g) = (d-e)
<b>APLICAÇÃO DOS RECURSOS DA ALIENAÇÃO DE ATIVOS</b>							
<b>DESPESAS DE CAPITAL</b>							
Investimentos							
Inversões financeiras							
Amortização de dívidas							
<b>DESPESAS CORRENTES DO REGIME DE PREVIDÊNCIA</b>							
Regime Próprio de Previdência dos Servidores							

VALOR (III)	EXERCÍCIO (2015) (h)	EXERCÍCIO (2016) (i) = (Id) - (Iie+IIf)	SALDO ATUAL (j) = (Ii+h+Iii)
SALDO FINANCEIRO A APLICAR			

FONTE: SISTEMA: Aspec Informática - UNIDADE RESPONSÁVEL: Prefeitura Municipal de Altaneira - DATA DA EMISSÃO: 31/10/2016 - HORA DA EMISSÃO: 10:10:35

Maria Socorro Albino

José de Alencar







Ceará  
Governo Municipal de Altaneira  
Consolidado


RREO - ANEXO 11 (LRF, Art.53, parágrafo 1º inciso III)


RELATÓRIO RESUMIDO DA EXECUÇÃO ORÇAMENTÁRIA  
DEMONSTRATIVO DA RECEITA DE ALIENAÇÃO DE ATIVOS E APLICAÇÃO DOS RECURSOS  
ORÇAMENTO FISCAL E DA SEGURIDADE SOCIAL  
5º bimestre de 2016 (Setembro a Outubro)

PMA  
Pag.: 0002

  
JOSE ELES DE OLIVEIRA  
PREFEITO MUNICIPAL

  
HÁBIL CONTABILIDADE ASSESSORIA LTDA.  
CONTADOR

  
JOSE HUMBERTO BATISTA  
SECRETARIO DE ADMINISTRAÇÃO E FINANÇAS

  
MARIA SOCORRO ALBINO  
RESPONSÁVEL CONTROLE INTERNO

R\$ 1,00

RREO - ANEXO 10 (LRF, Art 53, § 10, inciso II)

R\$ 1,00

EXERCÍCIO	RECEITAS PREVIDENCIÁRIAS (a)	DESPESAS PREVIDENCIÁRIAS (b)	RESULTADO PREVIDENCIÁRIO (c)=(a-b)	SALDO FINANCEIRO DO EXERCÍCIO (d)=(d' exercício anterior) + (c)
2015	0,00	0,00	0,00	0,00
2016	0,00	0,00	0,00	0,00
2017	0,00	0,00	0,00	0,00
2018	0,00	0,00	0,00	0,00
2019	0,00	0,00	0,00	0,00
2020	0,00	0,00	0,00	0,00
2021	0,00	0,00	0,00	0,00
2022	0,00	0,00	0,00	0,00
2023	0,00	0,00	0,00	0,00
2024	0,00	0,00	0,00	0,00
2025	0,00	0,00	0,00	0,00
2026	0,00	0,00	0,00	0,00
2027	0,00	0,00	0,00	0,00
2028	0,00	0,00	0,00	0,00
2029	0,00	0,00	0,00	0,00
2030	0,00	0,00	0,00	0,00
2031	0,00	0,00	0,00	0,00
2032	0,00	0,00	0,00	0,00
2033	0,00	0,00	0,00	0,00
2034	0,00	0,00	0,00	0,00
2035	0,00	0,00	0,00	0,00
2036	0,00	0,00	0,00	0,00
2037	0,00	0,00	0,00	0,00
2038	0,00	0,00	0,00	0,00
2039	0,00	0,00	0,00	0,00
2040	0,00	0,00	0,00	0,00
2041	0,00	0,00	0,00	0,00
2042	0,00	0,00	0,00	0,00
2043	0,00	0,00	0,00	0,00

Maria Socorro Albino *Dr. José Elís de Azeiteiro*



DEMONSTRATIVO DA PROJEÇÃO ATUARIAL DO REGIME PRÓPRIO DE PREVIDÊNCIA SOCIAL DOS SERVIDORES PÚBLICOS  
RELATÓRIO RESUMIDO DA EXECUÇÃO ORÇAMENTÁRIA  
ORÇAMENTOS FISCAL E DA SEGURIDADE SOCIAL  
5º bimestre de 2016 (Setembro a outubro)

2044	0,00	0,00	0,00	0,00
2045	0,00	0,00	0,00	0,00
2046	0,00	0,00	0,00	0,00
2047	0,00	0,00	0,00	0,00
2048	0,00	0,00	0,00	0,00
2049	0,00	0,00	0,00	0,00
2050	0,00	0,00	0,00	0,00
2051	0,00	0,00	0,00	0,00
2052	0,00	0,00	0,00	0,00
2053	0,00	0,00	0,00	0,00
2054	0,00	0,00	0,00	0,00
2055	0,00	0,00	0,00	0,00
2056	0,00	0,00	0,00	0,00
2057	0,00	0,00	0,00	0,00
2058	0,00	0,00	0,00	0,00
2059	0,00	0,00	0,00	0,00
2060	0,00	0,00	0,00	0,00
2061	0,00	0,00	0,00	0,00
2062	0,00	0,00	0,00	0,00
2063	0,00	0,00	0,00	0,00
2064	0,00	0,00	0,00	0,00
2065	0,00	0,00	0,00	0,00
2066	0,00	0,00	0,00	0,00
2067	0,00	0,00	0,00	0,00
2068	0,00	0,00	0,00	0,00
2069	0,00	0,00	0,00	0,00
2070	0,00	0,00	0,00	0,00
2071	0,00	0,00	0,00	0,00
2072	0,00	0,00	0,00	0,00
2073	0,00	0,00	0,00	0,00
2074	0,00	0,00	0,00	0,00
2075	0,00	0,00	0,00	0,00
2076	0,00	0,00	0,00	0,00
2077	0,00	0,00	0,00	0,00
2078	0,00	0,00	0,00	0,00
2079	0,00	0,00	0,00	0,00

Maria Socorro Albino *[Signature]*



Ceará  
Governo Municipal de Altaneira  
Consolidado

DEMONSTRATIVO DA PROJEÇÃO ATUARIAL DO REGIME PRÓPRIO DE PREVIDÊNCIA SOCIAL DOS SERVIDORES PÚBLICOS  
RELATÓRIO RESUMIDO DA EXECUÇÃO ORÇAMENTÁRIO  
ORÇAMENTOS FISCAL E DA SEGURIDADE SOCIAL  
5º bimestre de 2016 (Setembro a Outubro)

2080	0,00	0,00	0,00	0,00	0,00
2081	0,00	0,00	0,00	0,00	0,00
2082	0,00	0,00	0,00	0,00	0,00
2083	0,00	0,00	0,00	0,00	0,00
2084	0,00	0,00	0,00	0,00	0,00
2085	0,00	0,00	0,00	0,00	0,00
2086	0,00	0,00	0,00	0,00	0,00
2087	0,00	0,00	0,00	0,00	0,00
2088	0,00	0,00	0,00	0,00	0,00
2089	0,00	0,00	0,00	0,00	0,00

FONTE: SISTEMA: Aspec Informática - UNIDADE RESPONSÁVEL: Prefeitura Municipal de Altaneira - DATA DA EMISSÃO: 29/11/2016 - HORA DA EMISSÃO: 10:10:54

JOSE ELES DE OLIVEIRA  
PREFEITO MUNICIPAL

HABIL CONTABILIDADE ASSESSORIA LTDA.  
CONTADOR

JOSE HUMBERTO BATISTA  
SECRETARIO DE ADMINISTRAÇÃO E FINANÇAS

MARIA SOCORRO ALBINO  
RESPONSÁVEL CONTROLE INTERNO

LRF, ARTIGO 53, INCISO II - ANEXO IV

RECEITAS REALIZADAS	PREVISÃO INICIAL	PREVISÃO ATUALIZADA	NO BIMESTRE	ATE O BIMESTRE	
				SET A OUT 2016	SET A OUT 2016

NÃO HÁ MOVIMENTO

DESPESAS REALIZADAS	PREVISÃO INICIAL	PREVISÃO ATUALIZADA	NO BIMESTRE	ATE O BIMESTRE	
				SET A OUT 2016	SET A OUT 2016

NÃO HÁ MOVIMENTO

ESPECIFICAÇÃO	SETEMBRO	OUTUBRO	PERIODO DE REFERENCIA	
			2016	2016

NÃO HÁ MOVIMENTO

FONTE BALANÇETES MENSAIS DA RECEITA, DESPESA E FINANCEIRO

*Força de Motu*  
*Marcia Secretária*