

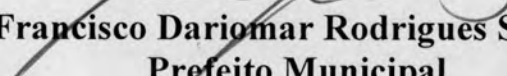


GABINETE DO PREFEITO

CERTIDÃO DE PUBLICAÇÃO

Para os devidos fins de prova, junto ao Tribunal de Contas, em especial para atendimento das exigências da Instrução Normativa nº 03/2000, **CERTIFICAMOS** que o **Relatório Resumido da Execução Orçamentária – R.R.E.O.** relativo ao **5º Bimestre de 2017**, foi publicado através de fixação em FLANELÓGRAFO na sede desta Prefeitura em 28 de novembro de 2017, como também divulgado através do site do município: www.altaneira.ce.gov.br, cumprindo assim as determinações da Lei Complementar 101/2000 (Lei da Responsabilidade Fiscal), nos termos do Art. 48, como também da Constituição Estadual e da decisão do STJ, proferida no resumo especial nº 105.232(96/0056484-5/CEARÁ), tendo em vista ausência de diário oficial.

Paço da Prefeitura Municipal de ALTANEIRA (CE), 28 de novembro de 2017.


Francisco Dariomar Rodrigues Soares
Prefeito Municipal

RREO - ANEXO I (LRF, Art 57, inciso I, alínea 'a' e 'b' do inciso II e § 1o.)

R\$ 1,00

RECEITAS ORÇAMENTÁRIAS	PREVISÃO INICIAL	PREVISÃO ATUALIZADA (a)	RECEITAS REALIZADAS			SALDO A REALIZAR (a-c)
			NO BIMESTRE (b)	% b/a	ATÉ O BIMESTRE (c)	
RECEITAS (exceto intra-orçamentárias) (I)	23.241.254,08	23.241.254,08	3.530.637,58	15,19	23.790.392,82	-549.138,74
RECEITAS CORRENTES	22.502.254,08	22.502.254,08	3.530.637,58	15,69	23.790.392,82	-1.288.138,74
RECEITA TRIBUTÁRIA	463.000,00	463.000,00	40.796,99	8,81	266.476,72	196.523,28
Impostos	457.000,00	457.000,00	40.796,99	8,93	246.708,51	210.291,49
Taxas	6.000,00	6.000,00	0,00	0,00	19.768,21	-13.768,21
RECEITA DE CONTRIBUIÇÕES	90.000,00	90.000,00	18.904,57	21,01	64.127,53	25.872,47
Contribuição para o custeio do serviço de iluminação pública	90.000,00	90.000,00	18.904,57	21,01	64.127,53	25.872,47
RECEITA PATRIMONIAL	197.000,00	197.000,00	131.343,76	66,67	221.048,47	-24.048,47
Receitas imobiliárias	1.000,00	1.000,00	0,00	0,00	0,00	1.000,00
Receitas de valores mobiliários	194.000,00	194.000,00	131.343,76	67,70	221.048,47	-27.048,47
Outras receitas patrimoniais	2.000,00	2.000,00	0,00	0,00	0,00	2.000,00
TRANSFERÊNCIAS CORRENTES	21.640.054,08	21.640.054,08	3.338.081,42	15,43	16.398.122,53	5.241.931,55
Transferências intergovernamentais	21.158.054,08	21.158.054,08	3.260.256,89	15,41	16.295.678,00	4.862.376,08
Transferências de convênios	482.000,00	482.000,00	77.824,53	16,15	102.444,53	379.555,47
OUTRAS RECEITAS CORRENTES	112.200,00	112.200,00	1.510,84	1,35	6.840.617,57	-6.728.417,57
Multa e juros de mora	3.200,00	3.200,00	0,00	0,00	203,45	2.996,55
Indenizações e restituições	61.000,00	61.000,00	1.468,18	2,41	6.831.452,92	-6.770.452,92
Receita da dívida ativa	28.000,00	28.000,00	42,66	0,15	893,80	27.106,20
Receitas correntes diversas	20.000,00	20.000,00	0,00	0,00	8.067,40	11.932,60
RECEITAS DE CAPITAL	739.000,00	739.000,00	0,00	0,00	0,00	739.000,00
OPERÇÕES DE CRÉDITO	49.000,00	49.000,00	0,00	0,00	0,00	49.000,00
Operações de crédito internas	49.000,00	49.000,00	0,00	0,00	0,00	49.000,00
ALIEÇÃO DE BENS	20.000,00	20.000,00	0,00	0,00	0,00	20.000,00
Alienação de bens móveis	20.000,00	20.000,00	0,00	0,00	0,00	20.000,00
TRANSFERÊNCIAS DE CAPITAL	670.000,00	670.000,00	0,00	0,00	0,00	670.000,00
Transferências de convênios	670.000,00	670.000,00	0,00	0,00	0,00	670.000,00
RECEITAS (intra-orçamentárias) (II)	0,00	0,00	0,00	0,00	0,00	0,00
SUBTOTAL DAS RECEITAS (III) = (I + II)	23.241.254,08	23.241.254,08	3.530.637,58	15,19	23.790.392,82	-549.138,74

OPERÇÕES DE CRÉDITO / REFINANCIAMENTO (IV)
 OPERÇÕES DE CRÉDITO INTERNAS



Handwritten signature



RELATÓRIO RESUMIDO DA EXECUÇÃO ORÇAMENTÁRIA
 BALANÇO ORÇAMENTÁRIO
 ORÇAMENTOS FISCAL E DA SEGURIDADE SOCIAL
 5º bimestre de 2017 (setembro a outubro)

Para refinanciamento da dívida mobiliária
 Para refinanciamento da dívida contratual
 OPERAÇÕES DE CRÉDITO EXTERNAS
 Para refinanciamento da dívida mobiliária
 Para refinanciamento da dívida contratual

SUBTOTAL COM REFINANCIAMENTO (V) = (III + IV)	23.241.254,08	23.241.254,08	3.530.637,58	15,19	23.790.392,82	102,36	-549.138,74
DÉFICIT (VI)	-	-	-	-	0,00	-	-
TOTAL (VII) = (V+VI)	23.241.254,08	23.241.254,08	3.530.637,58	15,19	23.790.392,82	102,36	-549.138,74
SALDOS DE EXERCÍCIOS ANTERIORES (utilizados para créditos adição)	-	200.000,00	-	-	200.000,00	-	-
Recursos arrecadados em exercícios anteriores - RPPS	-	0,00	-	-	-	-	-
Superávit financeiro	-	200.000,00	-	-	200.000,00	-	-
Reabertura de créditos adicionais	-	0,00	-	-	0,00	-	-

DESPESAS ORÇAMENTÁRIAS	DOTAÇÃO INICIAL (d)	DOTAÇÃO ATUALIZADA (e)	DESPESAS EMPENHADAS		SALDO (g)=(e-f)	DESPESAS LIQUIDADAS		SALDO (i)=(e-h)	DESPESAS PAGAS ATÉ O BIMESTRE (j)	INSCRITAS EM RESTOS A PAGAR NÃO PROCESSADOS (k)
			NO BIMESTRE	ATÉ O BIMESTRE (f)		NO BIMESTRE	ATÉ O BIMESTRE (h)			
DESPESAS (exceto intr orçamentárias)(VIII)	23.241.254,08	24.813.034,08	2.739.132,15	20.450.954,26	4.362.079,82	3.977.121,74	18.389.258,23	6.423.775,85	16.313.426,88	2.061.696,03
DESPESAS CORRENTES	17.595.897,90	21.995.404,90	2.669.958,82	18.993.326,20	3.002.078,70	3.851.454,35	17.084.241,85	4.911.163,05	15.033.689,33	1.909.084,35
Pessoal e encargos so	10.466.116,00	11.808.684,00	1.295.400,20	10.549.482,96	1.259.201,04	2.144.682,93	9.565.493,74	2.243.190,26	8.475.547,18	983.989,22
Juros e encargos da d	5.000,00	5.000,00	0,00	0,00	5.000,00	0,00	0,00	5.000,00	0,00	0,00
Outras despesas corre	7.124.781,90	10.181.720,90	1.374.558,62	8.443.843,24	1.737.877,66	1.706.771,42	7.518.748,11	2.662.972,79	6.608.142,15	925.095,13
DESPESAS DE CAPITAL	5.595.356,18	2.762.629,18	69.173,33	1.457.628,06	1.310.001,12	125.667,39	1.305.016,38	1.462.612,80	1.279.737,55	152.611,68
Investimentos	4.852.356,18	2.007.629,18	54.230,83	731.397,89	1.276.231,29	54.230,83	731.397,89	1.276.231,29	717.092,70	0,00
Inversões financeiras	8.000,00	8.000,00	0,00	0,00	8.000,00	0,00	0,00	8.000,00	0,00	0,00
Amortização de dívida	735.000,00	752.000,00	14.942,50	726.230,17	25.769,83	71.436,56	573.618,49	178.381,51	562.644,85	152.611,68
Reserva de contingênci	50.000,00	50.000,00	0,00	0,00	50.000,00	0,00	0,00	50.000,00	0,00	0,00
DESPESAS (intra-orçamentárias)(IX)	0,00	0,00	0,00	0,00	0,00	0,00	0,00	0,00	0,00	0,00

SUBTOTAL DAS

[Handwritten signature]

[Handwritten signature]

DESPESAS(X)=(VIII+IX)	23.241.254,08	24.813.034,08	2.739.132,15	20.450.954,26	4.362.079,82	3.977.121,74	18.389.258,23	6.423.775,85	16.313.426,88	2.061.696,03
AMORTIZAÇÃO DA DÍVIDA REFINANCIAMENTO (XI) AMORT. DA DÍVIDA INT Dívida mobiliária Outras dívidas AMORT. DA DÍVIDA EXT Dívida mobiliária Outras dívidas										
SUBTOTAL COM REFINANCIAMENTO (XII)=(X+XI)	23.241.254,08	24.813.034,08	2.739.132,15	20.450.954,26	4.362.079,82	3.977.121,74	18.389.258,23	6.423.775,85	16.313.426,88	2.061.696,03
SUPERAVIT (XIII)	-	-	-	-	-	-	5.401.134,59	-	-	-
TOTAL (XIV)=(XII+XIII)	23.241.254,08	24.813.034,08	2.739.132,15	20.450.954,26	4.362.079,82	3.977.121,74	23.790.392,82	6.423.775,85	16.313.426,88	2.061.696,03
Reserva do RPPS	0,00	0,00	0,00	0,00	0,00	0,00	0,00	0,00	0,00	0,00

RECEITAS ORÇAMENTÁRIAS	PREVISÃO INICIAL	PREVISÃO ATUALIZADA (a)	RECEITAS REALIZADAS			SALDO A REALIZAR (a-c)
			NO BIMESTRE (b)	% b/a	ATÉ O BIMESTRE (c)	
RECEITAS (intra-orçamentárias) (II)	0,00	0,00	0,00	0,00	0,00	0,00
RECEITAS CORRENTES	0,00	0,00	0,00	0,00	0,00	0,00
RECEITAS DE CAPITAL	0,00	0,00	0,00	0,00	0,00	0,00


DESPESAS INTRA-ORÇAMENTÁRIAS	DOTAÇÃO INICIAL (d)	DOTAÇÃO ATUALIZADA (e)	DESPESAS EMPENHADAS		SALDO (g)=(e-f)	DESPESAS LIQUIDADAS		SALDO (i)=(e-h)	DESPESAS PAGAS ATÉ O BIMESTRE (j)	INSCRITAS EM RESTOS A PAGAR NÃO PROCESSADOS (k)
			NO BIMESTRE	ATÉ O BIMESTRE (f)		NO BIMESTRE	ATÉ O BIMESTRE (h)			
DESPESAS (intra-orçamentárias)(IX)	0,00	0,00	0,00	0,00	0,00	0,00	0,00	0,00	0,00	0,00


[Handwritten signatures and initials]


DESPESAS CORRENTES	0,00	0,00	0,00	0,00	0,00	0,00	0,00	0,00
DESPESAS DE CAPITAL	0,00	0,00	0,00	0,00	0,00	0,00	0,00	0,00


FONTE: SISTEMA: Aspec Informática - UNIDADE RESPONSÁVEL: Prefeitura Municipal de Altaneira - DATA DA EMISSÃO: 31/10/2017 - HORA DA EMISSÃO: 14:08:43

Notas: (*) - No modelo da STN inexistente coluna para reduções de dotação. Por este motivo, as reduções foram deduzidas na própria coluna de 'Créditos adicionais', motivo pelo qual esta coluna poderá conter valores negativos, não sendo portanto nenhum erro ser exibido valores negativos na coluna 'Créditos adicionais'.


FRANCISCO DARIOMAR RODRIGUES SOARES
PREFEITO MUNICIPAL


INFOCONT ASSESSORIA CONTABIL MUNICIPAL
CONTADOR


JOSE HUMBERTO BATISTA
SECRETARIO DE ADM. E FINANÇAS


VIVIAN TAMARA PEREIRA SOUSA
RESPONSÁVEL CONTROLE INTERNO

FUNÇÃO / SUBFUNÇÃO	DOTAÇÃO INICIAL	DOTAÇÃO ATUALIZADA	DESPESAS EMPENHADAS		SALDO (c) = (a-b)	DESPESAS LIQUIDADAS		SALDO (e) = (a-d)	INSCRITAS EM RESTOS A PAGAR NÃO PROCESSADOS (f)
			NO BIMESTRE	ATÉ O BIMESTRE (b)		NO BIMESTRE	ATÉ O BIMESTRE (d)		
DESPESAS (EXCETO INTRA-ORÇAMENTARIAS) (I)	23.241.254,08	24.813.034,08	2.739.132,15	20.450.954,26	4.362.079,82	3.977.121,74	18.389.258,23	6.423.775,85	2.061.696,03
LEGISLATIVA	1.042.000,00	1.042.000,00	0,00	0,00	1.042.000,00	0,00	0,00	1.042.000,00	0,00
Ação Legislativa	1.042.000,00	1.042.000,00	0,00	0,00	1.042.000,00	0,00	0,00	1.042.000,00	0,00
ADMINISTRAÇÃO	4.292.510,00	5.840.656,00	794.141,43	5.498.844,32	341.811,68	1.092.611,84	5.051.302,43	789.333,57	447.541,89
Administração Geral	4.292.510,00	5.840.656,00	794.141,43	5.498.844,32	341.811,68	1.092.611,84	5.051.302,43	789.333,57	447.541,89
ASSISTÊNCIA SOCIAL	1.473.570,00	1.825.270,00	332.947,88	1.406.487,94	418.782,06	274.317,85	1.161.468,60	663.801,40	245.019,34
Administração Geral	73.000,00	120.260,00	0,00	108.044,15	12.215,85	21.817,46	103.948,27	16.311,73	4.095,88
Assistência ao Idoso	10.000,00	10.000,00	0,00	0,00	10.000,00	0,00	0,00	10.000,00	0,00
Assistência ao Portador de D	5.000,00	5.000,00	0,00	0,00	5.000,00	0,00	0,00	5.000,00	0,00
Assistência à Criança e ao A	70.540,00	76.640,00	2.500,00	6.100,00	70.540,00	2.500,00	6.100,00	70.540,00	0,00
Assistência Comunitária	1.302.530,00	1.600.870,00	330.447,88	1.292.343,79	308.526,21	250.000,39	1.051.420,33	549.449,67	240.923,46
Ensino Superior	12.500,00	12.500,00	0,00	0,00	12.500,00	0,00	0,00	12.500,00	0,00
SAÚDE	4.310.819,90	5.217.782,90	687.967,97	4.397.663,59	820.119,31	947.060,87	4.129.785,05	1.087.997,85	267.878,54
Administração Geral	1.084.019,90	1.528.912,90	168.238,53	1.449.443,09	79.469,81	298.351,28	1.256.644,88	272.268,02	192.798,21
Atenção Básica	1.484.800,00	1.791.950,00	218.752,52	1.295.886,73	496.063,27	278.457,14	1.264.937,12	527.012,88	30.949,61
Assistência Hospitalar e Amb	1.577.250,00	1.650.470,00	279.642,91	1.443.174,97	207.295,03	328.919,60	1.399.633,22	250.836,78	43.541,75
Suporte Profilático e Terapê	10.000,00	30.200,00	0,00	24.355,59	5.844,41	3.889,77	24.079,53	6.120,47	276,06
Vigilância Sanitária	20.000,00	20.000,00	0,00	0,00	20.000,00	0,00	0,00	20.000,00	0,00
Vigilância Epidemiológica	134.750,00	196.250,00	21.334,01	184.803,21	11.446,79	37.443,08	184.490,30	11.759,70	312,91
TRABALHO	3.500,00	3.500,00	0,00	0,00	3.500,00	0,00	0,00	3.500,00	0,00
Fomento ao Trabalho	3.500,00	3.500,00	0,00	0,00	3.500,00	0,00	0,00	3.500,00	0,00
EDUCAÇÃO	9.045.890,50	8.376.160,50	803.408,54	7.569.955,14	806.205,36	1.485.970,79	6.621.310,56	1.754.849,94	948.644,58
Administração Geral	1.290.400,00	1.197.970,00	158.770,39	1.051.431,08	146.538,92	193.902,41	930.463,46	267.506,54	120.967,62
Ensino Fundamental	6.977.576,50	6.894.508,50	603.513,95	6.448.905,58	405.602,92	1.255.980,94	5.629.799,00	1.224.709,50	819.106,58
Educação Infantil	725.734,00	271.502,00	41.124,20	69.618,48	201.883,52	36.087,44	61.048,10	210.453,90	8.570,38
Educação de Jovens e Adultos	43.430,00	43.430,00	0,00	0,00	43.430,00	0,00	0,00	43.430,00	0,00
Educação Básica	8.750,00	8.750,00	0,00	0,00	8.750,00	0,00	0,00	8.750,00	0,00
CULTURA	359.500,00	558.600,00	51.093,00	358.063,97	200.536,03	51.093,00	358.063,97	200.536,03	0,00

FUNÇÃO / SUBFUNÇÃO	DOTAÇÃO INICIAL	DOTAÇÃO ATUALIZADA	DESPESAS EMPENHADAS		SALDO (c) = (a-b)	DESPESAS LIQUIDADAS		SALDO (e) = (a-d)	INSCRITAS EM RESTOS A PAGAR NÃO PROCESSADOS (f)
			NO BIMESTRE	ATÉ O BIMESTRE (b)		% (b/total)	NO BIMESTRE		
Difusão Cultural	359.500,00	558.600,00	51.093,00	358.063,97	200.536,03	51.093,00	358.063,97	200.536,03	0,00
URBANISMO	491.000,00	441.000,00	0,00	373.593,04	67.406,96	0,00	373.593,04	67.406,96	0,00
Infra Estrutura Urbana	441.000,00	441.000,00	0,00	373.593,04	67.406,96	0,00	373.593,04	67.406,96	0,00
Serviços Urbanos	50.000,00	0,00	0,00	0,00	0,00	0,00	0,00	0,00	0,00
HABITAÇÃO	100.000,00	20.000,00	0,00	0,00	20.000,00	0,00	0,00	20.000,00	0,00
Habitacão Rural	100.000,00	20.000,00	0,00	0,00	20.000,00	0,00	0,00	20.000,00	0,00
SANEAMENTO	251.000,00	51.000,00	0,00	0,00	51.000,00	0,00	0,00	51.000,00	0,00
Saneamento básico Rural	201.000,00	31.000,00	0,00	0,00	31.000,00	0,00	0,00	31.000,00	0,00
Saneamento básico Urbano	50.000,00	20.000,00	0,00	0,00	20.000,00	0,00	0,00	20.000,00	0,00
GESTÃO AMBIENTAL	110.000,00	20.000,00	0,00	0,00	20.000,00	0,00	0,00	20.000,00	0,00
Preservação e Conservação Am	100.000,00	10.000,00	0,00	0,00	10.000,00	0,00	0,00	10.000,00	0,00
Recursos Hidricos	10.000,00	10.000,00	0,00	0,00	10.000,00	0,00	0,00	10.000,00	0,00
AGRICULTURA	41.000,00	39.379,00	0,00	0,00	39.379,00	0,00	0,00	39.379,00	0,00
Assistência Comunitaria	15.000,00	15.000,00	0,00	0,00	15.000,00	0,00	0,00	15.000,00	0,00
Promocão da Produção Agropec	26.000,00	24.379,00	0,00	0,00	24.379,00	0,00	0,00	24.379,00	0,00
COMERCIO E SERVIÇOS	50.000,00	10.000,00	0,00	0,00	10.000,00	0,00	0,00	10.000,00	0,00
Promocão Comercial	50.000,00	10.000,00	0,00	0,00	10.000,00	0,00	0,00	10.000,00	0,00
ENERGIA	90.000,00	10.000,00	0,00	0,00	10.000,00	0,00	0,00	10.000,00	0,00
Energia Elétrica	90.000,00	10.000,00	0,00	0,00	10.000,00	0,00	0,00	10.000,00	0,00
TRANSPORTE	259.463,68	19.685,68	0,00	0,00	19.685,68	0,00	0,00	19.685,68	0,00
Transporte Rodoviário	259.463,68	19.685,68	0,00	0,00	19.685,68	0,00	0,00	19.685,68	0,00
DESPORTO E LAZER	561.000,00	561.000,00	54.630,83	120.116,09	440.883,91	54.630,83	120.116,09	440.883,91	0,00
Desporto Comunitário	561.000,00	561.000,00	54.630,83	120.116,09	440.883,91	54.630,83	120.116,09	440.883,91	0,00
ENCARGOS ESPECIAIS	710.000,00	727.000,00	14.942,50	726.230,17	769,83	71.436,56	573.618,49	153.381,51	152.611,68
Serviço da Dívida Interna	710.000,00	727.000,00	14.942,50	726.230,17	769,83	71.436,56	573.618,49	153.381,51	152.611,68
RESERVA DE CONTINGENCIA	50.000,00	50.000,00	0,00	0,00	50.000,00	0,00	0,00	50.000,00	0,00
Reserva de Contingência	50.000,00	50.000,00	0,00	0,00	50.000,00	0,00	0,00	50.000,00	0,00
DESPESAS (INTRA-ORÇAMENTARIAS) (II)	0,00	0,00	0,00	0,00	0,00	0,00	0,00	0,00	0,00


RREO - Anexo 2 (LRF, Art.52, inciso II, alínea 'c')


R\$ 1,00


FUNÇÃO / SUBFUNÇÃO	DOTAÇÃO INICIAL	DOTAÇÃO ATUALIZADA (a)	DESPESAS EMPENHADAS		SALDO (c) = (a-b)	DESPESAS LIQUIDADAS		SALDO (e) = (a-d)	INSCRITAS EM RESTOS A PAGAR NÃO PROCESSADOS (f)
			NO BIMESTRE	ATÉ 0 BIMESTRE (b)		NO BIMESTRE	ATÉ 0 BIMESTRE (d)		


TOTAL (III) = (I + II) | 23.241.254,08 | 24.813.034,08 | 2.739.132,15 | 20.450.954,26 | 100,00 | 4.362.079,82 | 3.977.121,74 | 18.389.258,23 | 100,00 | 6.423.775,85 | 2.061.696,03 |

FONTE: SISTEMA: Aspec Informática - Unidade Responsável: Prefeitura Municipal de Altaneira - DATA DA EMISSÃO: 31/10/2017 - HORA DA EMISSÃO: 14:08:57


 FRANCISCO DARLAN RODRIGUES SOARES
 PREFEITO MUNICIPAL


 INFOCONT ASSESSORIA CONTABIL MUNICIPAL
 CONTADOR


 JOSE HUMBERTO BATISTA
 SECRETARIO DE ADM. E FINANÇAS


 VIVIAN TAMARA PEREIRA SOUSA
 RESPONSÁVEL CONTROLE INTERNO

ESPECIFICAÇÃO	EVOLUÇÃO DA RECEITA REALIZADA NOS ÚLTIMOS 12 MESES											
	Nov/2016	Dez/2016	Jan/2017	Fev/2017	Mar/2017	Abr/2017	Mai/2017					
RECEITAS CORRENTES (I)	2.298.282,76	3.302.500,90	1.787.757,93	2.192.670,70	1.904.941,47	1.910.345,93	1.969.340,49					
Receita tributária	51.130,13	190.774,74	16.430,05	32.742,03	18.555,75	60.985,63	26.003,53					
IPTU	36.773,39	-1.753,85	3.376,82	0,00	0,00	1.649,04	0,00					
ISS	6.912,90	36.006,04	6.810,31	3.825,34	8.090,06	11.239,00	9.158,46					
ITBI	0,00	0,00	0,00	0,00	0,00	340,00	0,00					
IRRF	7.443,84	161.440,55	3.750,36	28.313,26	10.120,79	40.607,39	11.687,38					
Outras receitas tributárias	0,00	-4.918,00	2.492,56	603,43	344,90	7.150,20	5.157,69					
Receita de contribuições	11.427,14	1.380,66	8.059,62	5.500,32	221,83	5.663,58	7.528,19					
Receita patrimonial	11.446,71	14.837,66	18.409,48	14.288,59	16.008,60	9.653,85	11.912,45					
Transferências correntes	2.222.664,30	3.061.638,91	1.696.086,30	2.138.907,08	1.864.201,30	1.764.700,18	1.922.554,13					
Cota-parte do FPM	1.027.216,91	1.605.789,41	682.001,89	874.308,05	547.807,58	660.014,98	748.073,08					
Cota-parte do ICMS	454.805,32	414.385,91	58.219,60	290.881,06	704.065,78	506.756,98	574.171,39					
Cota-parte do IPVA	1.390,50	2.373,30	16.920,23	26.407,03	15.751,16	12.032,16	10.656,06					
Cota-parte do ITR	0,00	64,79	0,00	0,00	0,00	45,22	216,24					
Transferências da LC 87/96	1.339,51	1.339,51	1.691,11	1.691,11	1.691,11	1.691,11	1.691,11					
Transferências da LC 61/89	1.392,65	1.481,66	1.290,22	1.731,95	1.361,00	1.643,43	1.541,98					
Transferências do Fundeb	535.805,89	831.743,16	357.092,62	720.398,17	447.526,24	416.114,22	442.519,44					
Outras transferências correntes	200.713,52	204.461,17	78.870,63	223.489,71	145.998,43	166.402,08	193.084,83					
Outras receitas correntes	1.614,48	33.868,93	48.772,48	1.232,68	5.953,99	69.342,69	1.342,19					
DEDUÇÕES (II)	297.228,96	338.272,37	252.024,58	239.003,82	254.135,30	236.436,74	257.389,94					
Ded. de receita para formação do Fundeb	297.228,96	338.272,37	252.024,58	239.003,82	254.135,30	236.436,74	257.389,94					
RECEITA CORRENTE LÍQUIDA (III)=(I-II)	2.001.053,80	2.964.228,53	1.535.733,35	1.953.666,88	1.650.806,17	1.673.909,19	1.711.950,55					






ESPECIFICAÇÃO	EVOLUÇÃO DA RECEITA REALIZADA NOS ÚLTIMOS 12 MESES					TOTAL (ÚLTIMOS 12 MESES)	PREVISÃO ATUALIZADA EXERCÍCIO
	Jun/2017	Jul/2017	Ago/2017	Set/2017	Out/2017		
RECEITAS CORRENTE (I)	1.920.906,35	8.626.027,83	1.911.897,11	2.001.510,57	1.984.912,35	31.811.094,39	25.105.054,08
Receita tributária	37.087,69	17.354,11	16.520,94	11.633,99	29.163,00	308.381,59	463.000,00
IPTU	258,18	900,25	0,00	0,00	0,00	41.203,83	36.000,00
ISS	7.237,27	5.836,34	5.714,35	2.759,05	23.429,16	127.018,28	125.000,00
ITBI	2.000,00	0,00	1.280,00	0,00	0,00	3.620,00	2.000,00
IRRF	25.698,42	8.914,02	9.104,48	8.874,94	5.733,84	321.689,27	294.000,00
Outras receitas tributárias	1.893,82	1.703,50	422,11	0,00	0,00	14.850,21	6.000,00
Receita de contribuições	6.139,68	5.693,12	6.416,62	11.080,45	7.824,12	76.935,33	90.000,00
Receita patrimonial	8.061,08	6.658,49	4.712,17	128.348,85	2.994,91	247.332,84	197.000,00
Transferências correntes	1.868.012,94	1.887.290,78	1.882.290,78	1.849.443,49	1.944.423,27	24.102.343,65	24.242.854,08
Cota-parte do FPM	690.063,75	890.978,55	604.432,63	507.519,84	575.164,83	9.413.971,50	9.346.666,00
Cota-parte do ICMS	526.191,75	633.959,43	613.298,70	572.624,81	710.543,90	6.509.904,63	4.650.000,00
Cota-parte do IPVA	9.344,19	3.480,54	1.686,18	1.912,59	3.547,15	105.501,09	331.000,00
Cota-parte do ITR	254,67	38,04	12,97	155,11	138,59	925,63	1.000,00
Transferências da LC 87/96	1.691,11	1.691,11	1.691,11	1.691,11	1.691,11	19.590,12	16.000,00
Transferências da LC 61/89	1.550,36	1.741,65	1.629,78	1.740,79	2.196,93	19.302,40	15.000,00
Transferências do Fundeb	429.541,50	156.295,57	421.113,97	492.583,19	405.927,19	5.656.663,16	5.981.988,00
Outras transferências correntes	209.375,61	199.236,08	238.423,44	271.216,05	245.213,57	2.376.485,12	3.900.200,08
Outras receitas correntes	1.604,96	6.708.901,14	1.956,60	1.003,79	507,05	6.876.100,98	112.200,00
DEDUÇÕES (II)	245.819,16	234.772,76	244.550,27	217.128,84	238.656,50	3.055.419,24	2.602.800,00
Ded. de receita para formação do Fundeb	245.819,16	234.772,76	244.550,27	217.128,84	238.656,50	3.055.419,24	2.602.800,00
RECEITA CORRENTE LÍQUIDA (III)=(I-II)	1.675.087,19	8.391.255,07	1.667.346,84	1.784.381,73	1.746.255,85	28.755.675,15	22.502.254,08


FONTE: SISTEMA: Aspec Informática - UNIDADE RESPONSÁVEL: Prefeitura Municipal de Altaneira - DATA DA EMISSÃO: 31/10/2017 - HORA DA EMISSÃO: 14:09:08







RELATÓRIO RESUMIDO DA EXECUÇÃO ORÇAMENTÁRIA
DEMONSTRATIVO DA RECEITA CORRENTE LÍQUIDA
ORÇAMENTO FISCAL E DA SEGURIDADE SOCIAL
5º bimestre de 2017 (até Outubro)


FRANCISCO DARIOMAR RODRIGUES SOARES
PREFEITO MUNICIPAL


INFOCONT ASSESSORIA CONTABIL MUNICIPAL
CONTADOR


JOSE HUMBERTO BATISTA
SECRETARIO DE ADM. E FINANÇAS


VIVIAN TAMARA PEREIRA SOUSA
RESPONSÁVEL CONTROLE INTERNO

RREO - ANEXO 5 (LRF, Art 53, inciso III) R\$ 1,00

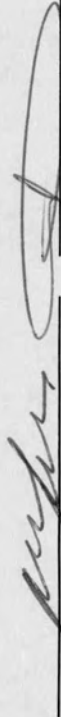
DÍVIDA FISCAL LÍQUIDA	S A L D O S		
	EM	EM	EM
	31/DEZ/2016 (a)	JUL/17 a AGO/17 (b)	SET/17 a OUT/17 (c)
DÍVIDA CONSOLIDADA (I)	9.897.796,71	9.395.614,78	9.324.178,22
DEDUÇÕES (II)	1.086.188,27	7.940.206,53	7.728.515,65
Disponibilidade de caixa	381.951,08	7.167.181,47	6.936.580,40
Disponibilidade de caixa bruta	2.506.367,67	8.218.641,01	7.988.039,94
(-) Restos a pagar processados (exceto precatórios)	2.124.416,59	1.051.459,54	1.051.459,54
Demais haveres financeiros	704.237,19	773.025,06	791.935,25
DÍVIDA CONSOLIDADA LÍQUIDA (III) = (I - II)	8.811.608,44	1.455.408,25	1.595.662,57
RECEITAS DE PRIVATIVAÇÕES (IV)	0,00	0,00	0,00
PASSIVOS RECONHECIDOS (V)	0,00	0,00	0,00
DÍVIDA FISCAL LÍQUIDA (VI) = (III + IV - V)	8.811.608,44	1.455.408,25	1.595.662,57

RESULTADO NOMINAL	PERÍODO DE REFERÊNCIA	
	NO BIMESTRE (c-b)	ATÉ BIMESTRE (c-a)
VALOR	140.254,32	-7.215.945,87
DISCRIMINAÇÃO DA META FISCAL	VALOR CORRENTE	
META DO RESULTADO NOMINAL FIXADA NO ANEXO DE METAS FISCAIS DA LDO PARA O EXERCÍCIO DE REFERÊNCIA	0,00	

FONTE: SISTEMA: Aspec Informática - UNIDADE RESPONSÁVEL: Prefeitura Municipal de Altaneira - DATA DA EMISSÃO: 31/10/2017 - HORA DA EMISSÃO: 14:09:21

Nota - 0 valor do item 'II' somente será preenchido se for positivo.


[Handwritten signatures]



FRANCISCO DARTOMAR RODRIGUES SOARES
PREFEITO MUNICIPAL



IMFOCONT ASSESSORIA CONTABIL MUNICIPAL
CONTADOR



JOSE HUMBERTO BATISTA
SECRETARIO DE ADM. E FINANÇAS



VIVIAN TAMARA PEREIRA SOUSA
RESPONSÁVEL CONTROLE INTERNO

RREO - ANEXO 6 (LRF, Art 53, inciso III)

R\$ 1,00

	PREVISÃO ATUALIZADA	RECEITAS REALIZADAS	
		ATÉ O BIMESTRE	ATÉ O BIMESTRE ANO ANTERIOR
RECEITAS PRIMÁRIAS			
RECEITAS PRIMÁRIAS CORRENTES (I)			
Receita tributária	22.308.254,08	23.569.344,35	15.849.423,74
IPTU	463.000,00	266.476,72	231.753,08
ISS	36.000,00	6.184,29	24.278,11
ITBI	125.000,00	84.099,34	81.834,56
IRRF	2.000,00	3.620,00	0,00
Outras receitas tributárias	294.000,00	152.804,88	115.143,05
Receita de contribuições	6.000,00	19.768,21	10.497,36
Outras receitas de contribuição	90.000,00	64.127,53	66.082,80
Receita patrimonial líquida	90.000,00	64.127,53	66.082,80
Receita patrimonial	3.000,00	0,00	0,00
(-) Aplicações financeiras	197.000,00	221.048,47	167.762,20
Transferências correntes	194.000,00	221.048,47	167.762,20
Cota-parte do FPM	21.640.054,08	16.398.122,53	15.477.549,77
Cota-parte do ICMS	6.400.000,00	5.138.352,72	5.012.154,40
Cota-parte do IPVA	3.720.000,00	4.532.570,69	3.229.693,94
Convênios	265.600,00	81.389,75	156.081,38
Outras transferências correntes	482.000,00	102.444,53	459.288,07
Demais receitas correntes	10.772.454,08	6.543.365,34	6.670.331,98
Dívida ativa	112.200,00	6.840.617,57	74.038,09
Diversas receitas correntes	28.000,00	893,80	0,00
RECEITAS DE CAPITAL (II)	84.200,00	6.839.723,77	74.038,09
Operações de crédito (III)	739.000,00	0,00	861.597,98
Amortização de empréstimos (IV)	49.000,00	0,00	0,00
Alienação de bens (V)	0,00	0,00	0,00
Transferências de capital	20.000,00	0,00	0,00
Convênios	670.000,00	0,00	861.597,98
RECEITAS PRIMÁRIAS DE CAPITAL (VI) = (II - III - IV - V)	670.000,00	0,00	861.597,98
RECEITA PRIMÁRIA TOTAL (VII) = (I + IV)	22.978.254,08	23.569.344,35	16.711.021,72

[Assinatura]

[Assinatura]

[Assinatura]

DESPESAS PRIMÁRIAS	DOTAÇÃO ATUALIZADA	DESPESAS EMPENHADAS		DESPESAS LIQUIDADAS	
		ATÉ O BIMESTRE EXERCÍCIO ATUAL	ATÉ O BIMESTRE EXERCÍCIO ANTERIOR	ATÉ O BIMESTRE EXERCÍCIO ATUAL	ATÉ O BIMESTRE EXERCÍCIO ANTERIOR
DESPESAS CORRENTES (VIII)	21.995.404,90	18.993.326,20	18.622.051,98	17.084.241,85	13.615.660,77
Pessoal e encargos sociais	11.808.684,00	10.549.482,96	11.212.163,02	9.565.493,74	8.249.463,67
Juros e encargos da dívida (IX)	5.000,00	0,00	0,00	0,00	0,00
Outras despesas correntes	10.181.720,90	8.443.843,24	7.409.888,96	7.518.748,11	5.366.197,10
DESPESAS PRIMÁRIAS CORRENTES (X) = (VIII - IX)	21.990.404,90	18.993.326,20	18.622.051,98	17.084.241,85	13.615.660,77
DESPESAS DE CAPITAL (XI)	2.767.629,18	1.457.628,06	2.259.010,27	1.305.016,38	1.990.623,36
Investimentos	2.007.629,18	731.397,89	1.727.099,10	731.397,89	1.501.300,00
Inversões financeiras	8.000,00	0,00	0,00	0,00	0,00
Concessão de empréstimos (XII)	0,00	0,00	0,00	0,00	0,00
Aquisição de título de capital já integralizado (XIII)	0,00	0,00	0,00	0,00	0,00
Demais inversões financeiras	8.000,00	0,00	0,00	0,00	0,00
Amortização de dívida (XIV)	732.000,00	731.397,89	531.911,17	573.618,49	489.323,36
DESPESAS PRIMÁRIAS DE CAPITAL (XV) = (XI - XII - XIII - XIV)	2.015.629,18	731.397,89	1.727.099,10	731.397,89	1.501.300,00
Reserva de contingência (XVI)	50.000,00	0,00	0,00	0,00	0,00
Reserva do RPPS (XVII)	0,00	0,00	0,00	0,00	0,00
DESPESA PRIMÁRIA TOTAL (XVIII) = (X + XV + XVI + XVII)	24.056.034,08	19.724.724,09	20.349.151,08	17.815.639,74	15.116.960,77
RESULTADO PRIMÁRIO (XIX) = (VII - XVIII)	-1.077.780,00	-	-	5.753.704,61	1.594.060,95
SALDOS DE EXERCÍCIOS ANTERIORES	-	-	-	-	-

DISCRIMINAÇÃO DA META FISCAL

VALOR CORRENTE

META DE RESULTADO PRIMÁRIO FIXADA NO ANEXO DE METAS FISCAIS DA LDO PARA O EXERCÍCIO DE REFERÊNCIA


0,00

FONTE: SISTEMA: Aspec Informática - UNIDADE RESPONSÁVEL: Prefeitura Municipal de Altaneira - DATA DA EMISSÃO: 31/10/2017 - HORA DA EMISSÃO: 14:09:38






RELATÓRIO RESUMIDO DA EXECUÇÃO ORÇAMENTÁRIA
DEMONSTRATIVO DO RESULTADO PRIMÁRIO
ORÇAMENTOS FISCAL E DA SEGURIDADE SOCIAL
5º bimestre de 2017 (Setembro a Outubro)


FRANCISCO DARIOMAR RODRIGUES SOARES
PREFEITO MUNICIPAL

INFCONT ASSESSORIA CONTABIL MUNICIPAL
CONTADOR


JOSE HUMBERTO BATISTA
SECRETARIO DE ADM. E FINANÇAS

VIVIAN TAMARA PEREIRA SOUSA
RESPONSÁVEL CONTROLE INTERNO

RREO - ANEXO 7 (LRF, Art 53, inciso V)

PODER / ÓRGÃO	RESTOS A PAGAR PROCESSADOS E NÃO PROCESSADOS LIQUIDADOS EM EXERCÍCIOS ANTERIORES				
	INSCRITOS		PAGOS (c)	CANCELADOS (d)	SALDO (e)=(a+b)-(c+d)
	EM EXERCÍCIOS ANTERIORES (a)	EM 31 DE DEZ. EXERC. ANTERIOR (b)			
	513.474,23	1.610.942,36	1.072.405,05	552,00	1.051.459,54
RESTOS A PAGAR (EXCETO INTRA-ORÇAMENTÁRIO (I))					
Executivo	507.012,34	1.610.942,36	1.072.405,05	552,00	1.044.997,65
2010-SEC. DE GOVERNO E INFRA-ESTRUTURA	1.498,92	0,00	0,00	0,00	1.498,92
2010-SEC. DE EDUCACAO, CULT, TUR, E DESP	4.967,19	0,00	0,00	0,00	4.967,19
2010-SECRETARIA DE SAUDE	22.675,10	0,00	0,00	0,00	22.675,10
2010-SECRETARIA DE TRABALHO E ACAO SOCIA	769,65	0,00	0,00	0,00	769,65
2010-SECRETARIA DE CULTURA TURISMO E DES	39,50	0,00	0,00	0,00	39,50
2010-SECRETARIA DE ADMINISTRACAO E FINAN	7.498,60	0,00	0,00	0,00	7.498,60
2011-SECRETARIA DE GOVERNO	25.346,49	0,00	0,00	0,00	25.346,49
2011-SECRETARIA DE EDUCACAO	17.527,16	0,00	0,00	0,00	17.527,16
2011-SECRETARIA DE SAUDE	11.731,84	0,00	0,00	0,00	11.731,84
2011-SECRETARIA DE TRABALHO E ACAO SOCIA	3.069,85	0,00	0,00	0,00	3.069,85
2011-SECRETARIA DE CULTURA TURISMO E DES	290,49	0,00	0,00	0,00	290,49
2011-SECRETARIA DE INFRAESTRUTURA E OBRA	5.588,55	0,00	0,00	0,00	5.588,55
2011-SECRETARIA DE ADMINISTRACAO E FINAN	1.277,57	0,00	0,00	0,00	1.277,57
2011-SEC. DE AGRICULTURA E MEIO AMBIENTE	6.109,00	0,00	0,00	0,00	6.109,00
2012-SECRETARIA DE GOVERNO	3.505,06	0,00	0,00	0,00	3.505,06
2012-SECRETARIA DE EDUCACAO	18.483,60	0,00	0,00	0,00	18.483,60
2012-SECRETARIA DE SAUDE	43.460,98	0,00	0,00	0,00	43.460,98
2012-SECRETARIA DE TRABALHO E ACAO SOCIA	8.330,54	0,00	0,00	0,00	8.330,54
2012-SECRETARIA DE CULTURA TURISMO E DES	6.190,68	0,00	0,00	0,00	6.190,68
2012-SECRETARIA DE INFRAESTRUTURA E OBRA	4.283,23	0,00	0,00	0,00	4.283,23
2012-SECRETARIA DE ADMINISTRACAO E FINAN	2.115,42	0,00	0,00	0,00	2.115,42
2012-SEC. DE AGRICULTURA E MEIO AMBIENTE	324,17	0,00	0,00	0,00	324,17
2013-Secretaria de Educacao	13.373,94	0,00	0,00	0,00	13.373,94
2013-Secretaria de Saude	26.910,22	0,00	0,00	0,00	26.910,22
2013-Secretaria de Assistencia Social	3.144,04	0,00	0,00	0,00	3.144,04

ORÇAMENTOS FISCAL E DA SEGURIDADE SOCIAL
3º bimestre de 2017 (Setembro a Outubro)

RREO - ANEXO 7 (LRF, Art 53, inciso V)

R\$ 1,00

PODER / ÓRGÃO	RESTOS A PAGAR PROCESSADOS E NÃO PROCESSADOS LIQUIDADOS EM EXERCÍCIOS ANTERIORES				
	INSCRITOS		PAGOS (c)	CANCELADOS (d)	SALDO (e)=(a+b)-(c+d)
	EM EXERCÍCIOS ANTERIORES (a)	EM 31 DE DEZ. EXERC. ANTERIOR (b)			
2013-Secretaria de Cultura, Turismo e Des	6.510,00	0,00	0,00	0,00	6.510,00
2013-Secretaria de Infraestrutura	12.530,88	0,00	0,00	0,00	12.530,88
2013-Secretaria de Administração e Finan	2.870,00	0,00	0,00	0,00	2.870,00
2013-Sec. de Agricultura e Meio Ambiente	1.608,93	0,00	0,00	0,00	1.608,93
2014-Secretaria de Governo	3.130,08	0,00	0,00	0,00	3.130,08
2014-Secretaria de Educação	4.508,00	0,00	0,00	0,00	4.508,00
2014-Fundo Desenv. da Educ. Basica - FUN	3.659,34	0,00	0,00	0,00	3.659,34
2014-Secretaria de Saúde	249,51	0,00	0,00	0,00	249,51
2014-Fundo Municipal de Saúde	6.119,35	0,00	0,00	552,00	5.567,35
2014-Secretaria de Assistência Social	2.620,00	0,00	0,00	0,00	2.620,00
2014-Fundo Municipal de Assistência Soci	45,00	0,00	0,00	0,00	45,00
2014-Sec. de Cultura, Esportes e Turismo	150,00	0,00	0,00	0,00	150,00
2014-Secretaria de Infraestrutura	470,02	0,00	0,00	0,00	470,02
2014-Secretaria de Administração e Finan	725,82	0,00	0,00	0,00	725,82
2014-Sec.de Agricultura e Meio Ambiente	200,00	0,00	0,00	0,00	200,00
2015-Secretaria de Governo	5.270,60	0,00	0,00	0,00	5.270,60
2015-Secretaria de Educação	7.605,13	0,00	0,00	0,00	7.605,13
2015-Fundo Desenv. da Educ. Basica - FUN	63.699,99	0,00	0,00	0,00	63.699,99
2015-Secretaria de Saúde	4.168,15	0,00	0,00	0,00	4.168,15
2015-Fundo Municipal de Saúde	11.349,71	0,00	0,00	0,00	11.349,71
2015-Secretaria de Assistência Social	1.869,55	0,00	0,00	0,00	1.869,55
2015-Fundo Municipal de Assistência Soci	0,50	0,00	0,00	0,00	0,50
2015-Secretaria de Infraestrutura	119.197,93	0,00	0,00	0,00	119.197,93
2015-Secretaria de Administração e Finan	8.655,04	0,00	0,00	0,00	8.655,04
2015-Sec.de Agricultura e Meio Ambiente	1.287,02	0,00	0,00	0,00	1.287,02
2016-Secretaria de Governo	0,00	39.543,52	39.210,36	0,00	333,16
2016-Secretaria de Educação	0,00	9.732,46	6.400,66	0,00	3.331,80
2016-Fundo Municipal de Educação	0,00	144,27	0,00	0,00	144,27
2016-Fundo Desenv. da Educ. Basica - FUN	0,00	1.019.612,68	508.445,40	0,00	511.167,28

[Handwritten signature]

[Handwritten signature]

[Handwritten signature]

RREO - ANEXO 7 (LRF, Art 53, inciso V)

PODER / ÓRGÃO	RESTOS A PAGAR PROCESSADOS E NÃO PROCESSADOS LIQUIDADOS EM EXERCÍCIOS ANTERIORES				
	INSCRITOS		PAGOS (c)	CANCELADOS (d)	SALDO (e)=(a+b)-(c+d)
	EM EXERCÍCIOS ANTERIORES (a)	EM 31 DE DEZ. EXERC. ANTERIOR (b)			
2016-Secretaria de Saúde	0,00	73.735,98	67.159,09	0,00	6.576,89
2016-Fundo Municipal de Saúde	0,00	198.212,28	197.726,91	0,00	485,37
2016-Secretaria de Assistência Social	0,00	53.081,40	48.536,40	0,00	4.545,00
2016-Fundo Municipal de Assistência Soci	0,00	4.722,25	4.722,15	0,00	0,10
2016-Sec. de Cultura, Esportes e Turismo	0,00	31.115,42	23.775,42	0,00	7.340,00
2016-Secretaria de Infraestrutura	0,00	137.498,35	133.529,57	0,00	3.968,78
2016-Secretaria de Administração e Finan	0,00	33.142,32	33.126,97	0,00	15,35
2016-sec.de Agricultura e Meio Ambiente	0,00	10.401,43	9.772,12	0,00	629,31
Legislativo	6.461,89	0,00	0,00	0,00	6.461,89
2010-CAMARA MUNICIPAL	6.461,89	0,00	0,00	0,00	6.461,89
Judiciário	0,00	0,00	0,00	0,00	0,00
Ministério Público	0,00	0,00	0,00	0,00	0,00
RESTOS A PAGAR (INTRA-ORÇAMENTÁRIO (II))	0,00	0,00	0,00	0,00	0,00
TOTAL (III)=(I)+(II)	513.474,23	1.610.942,36	1.072.405,05	552,00	1.051.459,54

Handwritten signature

Handwritten signature

Handwritten signature

RREO - ANEXO 7 (LRF, Art. 53, inciso V)

PODER / ÓRGÃO	RESTOS A PAGAR NÃO PROCESSADOS						
	INSCRITOS		LIQUIDADOS (h)	PAGOS (i)	CANCELADOS (j)	SALDO (k)=(f+g)-(i+j)	
	EM EXERCÍCIOS ANTERIORES (f)	EM 31 DE DEZ. EXERC. ANTERIOR (g)					
	1.704,00	0,00	0,00	0,00	552,00	1.152,00	
RESTOS A PAGAR (EXCETO INTRA-ORÇAMENTÁRIO (I))	1.104,00	0,00	0,00	0,00	552,00	552,00	
Executivo							
2010-SEC. DE GOVERNO E INFRA-ESTRUTURA	0,00	0,00	0,00	0,00	0,00	0,00	
2010-SEC. DE EDUCACAO, CULT, TUR, E DESP	0,00	0,00	0,00	0,00	0,00	0,00	
2010-SECRETARIA DE SAUDE	0,00	0,00	0,00	0,00	0,00	0,00	
2010-SECRETARIA DE TRABALHO E ACOA SOCIA	0,00	0,00	0,00	0,00	0,00	0,00	
2010-SECRETARIA DE CULTURA TURISMO E DES	0,00	0,00	0,00	0,00	0,00	0,00	
2010-SECRETARIA DE ADMINISTRACAO E FINAN	0,00	0,00	0,00	0,00	0,00	0,00	
2011-SECRETARIA DE GOVERNO	0,00	0,00	0,00	0,00	0,00	0,00	
2011-SECRETARIA DE EDUCACAO	0,00	0,00	0,00	0,00	0,00	0,00	
2011-SECRETARIA DE SAUDE	0,00	0,00	0,00	0,00	0,00	0,00	
2011-SECRETARIA DE TRABALHO E ACOA SOCIA	0,00	0,00	0,00	0,00	0,00	0,00	
2011-SECRETARIA DE CULTURA TURISMO E DES	0,00	0,00	0,00	0,00	0,00	0,00	
2011-SECRETARIA DE INFRAESTRUTURA E OBRA	0,00	0,00	0,00	0,00	0,00	0,00	
2011-SECRETARIA DE ADMINISTRACAO E FINAN	0,00	0,00	0,00	0,00	0,00	0,00	
2011-SEC. DE AGRICULTURA E MEIO AMBIENTE	0,00	0,00	0,00	0,00	0,00	0,00	
2012-SECRETARIA DE GOVERNO	0,00	0,00	0,00	0,00	0,00	0,00	
2012-SECRETARIA DE EDUCACAO	0,00	0,00	0,00	0,00	0,00	0,00	
2012-SECRETARIA DE SAUDE	0,00	0,00	0,00	0,00	0,00	0,00	
2012-SECRETARIA DE TRABALHO E ACOA SOCIA	0,00	0,00	0,00	0,00	0,00	0,00	
2012-SECRETARIA DE CULTURA TURISMO E DES	0,00	0,00	0,00	0,00	0,00	0,00	
2012-SECRETARIA DE INFRAESTRUTURA E OBRA	0,00	0,00	0,00	0,00	0,00	0,00	
2012-SECRETARIA DE ADMINISTRACAO E FINAN	0,00	0,00	0,00	0,00	0,00	0,00	
2012-SEC. DE AGRICULTURA E MEIO AMBIENTE	0,00	0,00	0,00	0,00	0,00	0,00	
2013-Secretaria de Educacao	0,00	0,00	0,00	0,00	0,00	0,00	
2013-Secretaria de Saude	0,00	0,00	0,00	0,00	0,00	0,00	
2013-Secretaria de Assistencia Social	0,00	0,00	0,00	0,00	0,00	0,00	
2013-Secretaria de Cultura Turismo e Des	0,00	0,00	0,00	0,00	0,00	0,00	

[Handwritten signatures and initials]

RREO - ANEXO 7 (LRF, Art 53, inciso V)

PODER / ÓRGÃO	RESTOS A PAGAR NÃO PROCESSADOS						
	INSCRITOS		LIQUIDADOS (h)	PAGOS (i)	CANCELADOS (j)	SALDO (k) = (f+g) - (i+j)	
	EM EXERCÍCIOS ANTERIORES (f)	EM 31 DE DEZ. EXERC. ANTERIOR (g)					
2013-Secretaria de Infraestrutura	0,00	0,00	0,00	0,00	0,00	0,00	
2013-Secretaria de Administração e Finan	0,00	0,00	0,00	0,00	0,00	0,00	
2013-Sec. de Agricultura e Meio Ambiente	0,00	0,00	0,00	0,00	0,00	0,00	
2014-Secretaria de Governo	0,00	0,00	0,00	0,00	0,00	0,00	
2014-Secretaria de Educação	0,00	0,00	0,00	0,00	0,00	0,00	
2014-Fundo Desenv. da Educ. Básica - FUN	0,00	0,00	0,00	0,00	0,00	0,00	
2014-Secretaria de Saúde	0,00	0,00	0,00	0,00	0,00	0,00	
2014-Fundo Municipal de Saúde	1.104,00	0,00	0,00	0,00	552,00	552,00	
2014-Secretaria de Assistência Social	0,00	0,00	0,00	0,00	0,00	0,00	
2014-Fundo Municipal de Assistência Soci	0,00	0,00	0,00	0,00	0,00	0,00	
2014-Sec. de Cultura, Esportes e Turismo	0,00	0,00	0,00	0,00	0,00	0,00	
2014-Secretaria de Infraestrutura	0,00	0,00	0,00	0,00	0,00	0,00	
2014-Secretaria de Administração e Finan	0,00	0,00	0,00	0,00	0,00	0,00	
2014-Sec.de Agricultura e Meio Ambiente	0,00	0,00	0,00	0,00	0,00	0,00	
2015-Secretaria de Governo	0,00	0,00	0,00	0,00	0,00	0,00	
2015-Secretaria de Educação	0,00	0,00	0,00	0,00	0,00	0,00	
2015-Fundo Desenv. da Educ. Básica - FUN	0,00	0,00	0,00	0,00	0,00	0,00	
2015-Secretaria de Saúde	0,00	0,00	0,00	0,00	0,00	0,00	
2015-Fundo Municipal de Saúde	0,00	0,00	0,00	0,00	0,00	0,00	
2015-Secretaria de Assistência Social	0,00	0,00	0,00	0,00	0,00	0,00	
2015-Fundo Municipal de Assistência Soci	0,00	0,00	0,00	0,00	0,00	0,00	
2015-Secretaria de Infraestrutura	0,00	0,00	0,00	0,00	0,00	0,00	
2015-Secretaria de Administração e Finan	0,00	0,00	0,00	0,00	0,00	0,00	
2015-Sec.de Agricultura e Meio Ambiente	0,00	0,00	0,00	0,00	0,00	0,00	
2016-Secretaria de Governo	0,00	0,00	0,00	0,00	0,00	0,00	
2016-Secretaria de Educação	0,00	0,00	0,00	0,00	0,00	0,00	
2016-Fundo Municipal de Educação	0,00	0,00	0,00	0,00	0,00	0,00	
2016-Fundo Desenv. da Educ. Básica - FUN	0,00	0,00	0,00	0,00	0,00	0,00	
2016-Secretaria de Saúde	0,00	0,00	0,00	0,00	0,00	0,00	
2016-Fundo Municipal de Saúde	0,00	0,00	0,00	0,00	0,00	0,00	

RREO - ANEXO 7 (LRF, Art 53, inciso V)


PODER / ÓRGÃO	RESTOS A PAGAR NÃO PROCESSADOS						
	INSCRITOS		LIQUIDADOS (h)	PAGOS (i)	CANCELADOS (j)	SALDO (k)=(f+g)-(i+j)	
	EM EXERCÍCIOS ANTERIORES (f)	EM 31 DE DEZ. EXERC. ANTERIOR (g)					
2016-Secretaria de Assistência Social	0,00	0,00	0,00	0,00	0,00	0,00	
2016-Fundo Municipal de Assistência Soci	0,00	0,00	0,00	0,00	0,00	0,00	
2016-Sec. de Cultura, Esportes e Turismo	0,00	0,00	0,00	0,00	0,00	0,00	
2016-Secretaria de Infraestrutura	0,00	0,00	0,00	0,00	0,00	0,00	
2016-Secretaria de Administração e Finan	0,00	0,00	0,00	0,00	0,00	0,00	
2016-Sec.de Agricultura e Meio Ambiente	0,00	0,00	0,00	0,00	0,00	0,00	
Legislativo	600,00	0,00	0,00	0,00	0,00	600,00	
2010-CÂMARA MUNICIPAL	600,00	0,00	0,00	0,00	0,00	600,00	
Judiciário	0,00	0,00	0,00	0,00	0,00	0,00	
Ministério Público	0,00	0,00	0,00	0,00	0,00	0,00	
RESTOS A PAGAR (INTRA-ORÇAMENTÁRIO (II))	0,00	0,00	0,00	0,00	0,00	0,00	
TOTAL (III)=(I)+(II)	1.704,00	0,00	0,00	0,00	552,00	1.152,00	
TOTAL DOS SALDOS A PAGAR (III e)+(III k) =						1.052.611,54	

FONTE: SISTEMA: Aspec Informática - UNIDADE RESPONSÁVEL: Prefeitura Municipal de Altaneira - DATA DA EMISSÃO: 31/10/2017 - HORA DA EMISSÃO: 14:09:44

NOTAS: - Os movimentos de 'liquidação de restos a pagar', 'anulação de liquidação de restos a pagar', 'anulação de pagamento' e 'reinscrição' não possuem colunas específicas neste modelo do STN, tendo sido alocados na coluna mais semelhante.


- Mesmo que o balanço de 2017 esteja encerrado, neste relatório não constam os restos a pagar inscritos em 2017







RREO - ANEXO 7 (LRF, Art 53, inciso V)

PODER / ÓRGÃO	RESTOS A PAGAR NÃO PROCESSADOS					SALDO (k)=(f+g)-(i+j)
	INSCRITOS		LIQUIDADOS (h)	PAGOS (i)	CANCELADOS (j)	
	EM EXERCÍCIOS ANTERIORES (f)	EM 31 DE DEZ. EXERC. ANTERIOR (g)				


 FRANCISCO DAPOMAR RODRIGUES SOARES
 PREFEITO MUNICIPAL


 VIVIAN TAMARA PEREIRA SOUSA
 CONTADOR


 JOSE HUMBERTO BATISTA
 SECRETARIO DE ADM. E FINANÇAS


 VIVIAN TAMARA PEREIRA SOUSA
 RESPONSÁVEL CONTROLE INTERNO

RREO - ANEXO 8 (LDB, Art.72)

R\$ 1,00

RECEITAS DO ENSINO

	PREVISÃO INICIAL	PREVISÃO ATUALIZADA (a)	RECEITAS REALIZADAS	
			ATÉ O BIMESTRE (b)	% (c) = (b/a)x100
RECEITA RESULTANTE DE IMPOSTOS (caput do art. 212 da Constituição)	482.800,00	482.800,00	247.790,55	51,32
1 - RECEITAS DE IMPOSTOS				
1.1 - Receita resultante do imposto sobre a Propriedade Predial e Territorial Urbana - IPTU	61.400,00	61.400,00	7.246,28	11,80
1.1.1 - IPTU	36.000,00	36.000,00	6.184,29	17,18
1.1.2 - Multas, Juros de Mora, Dívidas Ativa e Outros Encargos do IPTU	25.400,00	25.400,00	1.061,99	4,18
1.2 - Receita resultante do imposto sobre transmissão 'inter vivos' - ITBI	2.000,00	2.000,00	3.620,00	181,00
1.2.1 - ITBI	2.000,00	2.000,00	3.620,00	181,00
1.2.2 - Multas, Juros de Mora, Dívidas Ativa e Outros Encargos do ITBI	0,00	0,00	0,00	0,00
1.3 - Receita resultante do imposto sobre serviços de qualquer natureza - ISS	125.400,00	125.400,00	84.119,39	67,08
1.3.1 - ISS	125.000,00	125.000,00	84.099,34	67,28
1.3.2 - Multas, Juros de Mora, Dívidas Ativa e Outros Encargos do ISS	400,00	400,00	20,05	5,01
1.4 - Receita resultante do imposto de renda retido na fonte - IRRF	294.000,00	294.000,00	152.804,88	51,97
1.5 - Receita resultante do imposto territorial rural - ITR	0,00	0,00	0,00	0,00
1.5.1 - ITR	0,00	0,00	0,00	0,00
1.5.2 - Multas, Juros de Mora, Dívidas Ativa e Outros Encargos do ITR	0,00	0,00	0,00	0,00
2 - RECEITA DE TRANSFERÊNCIAS CONSTITUCIONAIS E LEGAIS	14.360.666,00	14.360.666,00	12.557.615,90	87,44
2.1 - Cota parte do FPM	9.346.666,00	9.346.666,00	6.780.965,18	72,55
2.1.1 - Parcela referente à CF, art. 159, I, alínea b	8.000.000,00	8.000.000,00	6.422.939,91	80,29
2.1.2 - Parcela referente à CF, art. 159, I, alínea d	673.333,00	673.333,00	0,00	0,00
2.1.3 - Parcela referente à CF, art. 159, I, alínea e	673.333,00	673.333,00	358.025,27	53,17
2.2 - Cota parte do ICMS	4.650.000,00	4.650.000,00	5.640.713,40	121,31
2.3 - ICMS - desoneração - L.C. 87/1996	16.000,00	16.000,00	16.911,10	105,69
2.4 - Cota parte IPI - Exportação	15.000,00	15.000,00	16.428,09	109,52
2.5 - Cota parte ITR	1.000,00	1.000,00	860,84	86,08
2.6 - Cota parte IPVA	332.000,00	332.000,00	101.737,29	30,64
2.7 - Cota parte IOF-ouro	0,00	0,00	0,00	0,00
3 - TOTAL DA RECEITA DE IMPOSTOS (1 + 2)	14.843.466,00	14.843.466,00	12.805.406,45	86,27

RECEITAS ADICIONAIS PARA FINANCIAMENTO DO ENSINO	PREVISÃO INICIAL	PREVISÃO ATUALIZADA (a)	ATÉ O BIMESTRE (b)	% (c) = (b/a)x100
4 - RECEITAS DE APLICAÇÃO FINANCEIRA DE OUTROS RECURSOS DE IMPOSTOS VINCULADOS AO ENSINO	0,00	0,00	0,00	0,00
5 - RECEITAS DE TRANSFERÊNCIAS DO FNDE	705.836,00	705.836,00	454.090,81	64,33
5.1 - Transferências do salário-educação	250.000,00	250.000,00	211.165,37	84,47
5.2 - Transferências diretas - PDDE	1.000,00	1.000,00	0,00	0,00
5.3 - Transferências diretas - PNAE	249.836,00	249.836,00	196.068,80	78,48
5.4 - Transferências diretas - PNATE	55.000,00	55.000,00	45.356,64	82,47
5.5 - Outras transferências do FNDE	150.000,00	150.000,00	1.500,00	1,00
5.6 - Aplicação financeira dos recursos do FNDE	0,00	0,00	0,00	0,00
6 - RECEITAS DE TRANSFERÊNCIAS DE CONVÊNIOS	310.000,00	310.000,00	31.348,88	10,11
6.1 - Transferências de convênios	310.000,00	310.000,00	24.620,00	7,94
6.2 - Aplicação financeira dos recursos de convênios	0,00	0,00	6.728,88	0,00
7 - RECEITA DE OPERAÇÕES DE CRÉDITO	0,00	0,00	0,00	0,00
8 - OUTRAS RECEITAS PARA FINANCIAMENTO DO ENSINO	0,00	0,00	0,00	0,00
9 - TOTAL DAS RECEITAS ADICIONAIS PARA FINANCIAMENTO DO ENSINO (4+5+6+7+8)	1.015.836,00	1.015.836,00	485.439,69	47,79

FUNDEB

RECEITAS DO FUNDEB	PREVISÃO INICIAL	PREVISÃO ATUALIZADA (a)	ATÉ O BIMESTRE (b)	% (c) = (b/a)x100
10 - RECEITAS DESTINADAS AO FUNDEB	2.602.800,00	2.602.800,00	2.419.917,91	92,97
10.1 - Cota-parte FPM destinado ao Fundeb (20% de 2.1.1)	1.600.000,00	1.600.000,00	1.284.587,69	80,29
10.2 - Cota-parte ICMS destinado ao Fundeb (20% de 2.2)	930.000,00	930.000,00	1.108.142,71	119,16
10.3 - Cota-parte ICMS-desonerado destinado ao Fundeb (20% de 2.3)	3.200,00	3.200,00	3.382,20	105,69
10.4 - Cota-parte IPI destinado ao Fundeb (20% de 2.4)	3.000,00	3.000,00	3.228,45	107,62
10.5 - Cota-parte ITR destinado ao Fundeb (20% de (1.5 - 1.5.5) + 2.5))	200,00	200,00	229,32	114,66
10.6 - Cota-parte IPVA destinado ao Fundeb (20% de 2.6)	66.400,00	66.400,00	20.347,54	30,64
11 - RECEITAS RECEBIDAS DO FUNDEB	6.029.988,00	6.029.988,00	4.477.540,62	74,25
11.1 - Transferência de recursos do Fundeb	4.204.830,00	4.204.830,00	3.621.564,18	86,13
11.2 - Complementação da União ao Fundeb	1.777.158,00	1.777.158,00	828.247,11	46,61
11.3 - Receita de aplicação financeira dos recursos do Fundeb	48.000,00	48.000,00	27.729,33	0,00

[Handwritten signatures and initials]

12 - RESULTADO LÍQUIDO DAS TRANSFERÊNCIAS DO FUNDEB (11.1 - 10) | 1.602.030,00 | 1.602.030,00 | 1.201.646,27 | 75,01

[SE RESULTADO LÍQUIDO DA TRANSFERÊNCIA (12)>0] = ACRÉSCIMO RESULTANTE DAS TRANSFERÊNCIAS DO FUNDEB
 [SE RESULTADO LÍQUIDO DA TRANSFERÊNCIA (12)<0] = DECRESCIMO RESULTANTE DAS TRANSFERÊNCIAS DO FUNDEB

DESPESAS DO FUNDEB	DOTAÇÃO INICIAL	DOTAÇÃO ATUALIZADA (d)	DESPESAS EMPENHADAS		DESPESAS LIQUIDADAS		
			ATÉ O BIMESTRE (e)	% (f)=(e/d)x100	ATÉ O BIMESTRE (g)	% (h)=(g/d)x100	
13-PAGAMENTO DOS PROFISSIONAIS DO MAGISTÉRIO	3.954.794,40	4.736.144,74	4.476.286,30	94,51	3.934.143,97	83,07	
13.1 - Com educação infantil	174.640,50	73.968,44	37.000,00	50,02	28.429,62	38,43	
13.2 - Com ensino fundamental	3.780.153,90	4.662.176,30	4.439.286,30	95,22	3.905.714,35	83,77	
14-OUTRAS DESPESAS	2.636.529,60	1.798.879,26	1.639.840,95	91,16	1.468.523,43	81,64	
14.1 - Com educação infantil	116.427,00	84.867,06	32.618,48	38,43	32.618,48	38,43	
14.2 - Com ensino fundamental	2.520.102,60	1.714.012,20	1.607.222,47	93,77	1.435.904,95	83,77	
15 - Total das despesas do Fundeb	6.591.324,00	6.535.024,00	6.116.127,25	93,59	5.402.667,40	82,67	
DEDUÇÕES PARA FINS DO LIMITE DO FUNDEB							VALOR
16- Restos a pagar inscritos no exercício sem disponibilidade financeira de recursos do Fundeb						0,00	
16.1 - FUNDEB 60%						0,00	
16.2 - FUNDEB 40%						0,00	
17- Despesas custeadas com o 'superavit' financeiro do exercício ante						0,00	
17.1 - FUNDEB 60%						0,00	
17.2 - FUNDEB 40%						0,00	
18- Total das deduções consideradas para fins de limite do Fundeb (16+17)						0,00	
INDICADORES DO FUNDEB							VALOR

[Handwritten signatures and initials]

19-Total das despesas do FUNDEB para fins de limites (15-18)	5.402.667,40
19.1 - Mínimo de 60% do FUNDEB na remuneração do Magistério $(13 - (16.1 + 17.1)) / ((11) \times 100) \%$	87,86
19.2 - Máximo de 40% de despesa com MDE, que não remuneração do magistério $(14 - (16.2 + 17.2)) / ((11) \times 100) \%$	32,80
19.3 - Máximo de 5% não aplicado no exercício $(100 - (19.1 + 19.2)) \%$	0,00
CONTROLE DA UTILIZAÇÃO DE RECURSOS NO EXERCÍCIO SUBSEQUENTE	VALOR

20-Recursos recebidos do fundeb em 2016 que não foram utilizados	0,00
21-Despesas custeadas com o saldo do item 20 até o 1º trimestre de 2017	0,00

MANUTENÇÃO E DESENVOLVIMENTO DO ENSINO - DESPESAS CUSTEADAS COM A RECEITA RESULTANTE DE IMPOSTOS E RECURSOS DO FUNDEB

DESPESAS COM AÇÕES TÍPICAS DE MDE	DOTAÇÃO INICIAL	DOTAÇÃO ATUALIZADA (d)	DESPESAS EMPENHADAS		DESPESAS LIQUIDADAS	
			ATÉ O BIMESTRE (e)	% (f) = (e/d) x 100	ATÉ O BIMESTRE (g)	% (h) = (g/d) x 100
22-Educação infantil	368.067,50	235.835,50	69.618,48	29,52	61.048,10	25,89
22.1 - Creche	0,00	0,00	0,00	0,00	0,00	0,00
22.1.1 - Despesas custeadas com recursos do FUNDEB	0,00	0,00	0,00	0,00	0,00	0,00
22.1.2 - Despesas custeadas com outros recursos de impostos	0,00	0,00	0,00	0,00	0,00	0,00
22.2 - Pré-escola	368.067,50	235.835,50	69.618,48	29,52	61.048,10	25,89
22.2.1 - Despesas custeadas com recursos do FUNDEB	291.067,50	158.835,50	69.618,48	43,83	61.048,10	38,43
22.2.2 - Despesas custeadas com outros recursos de impostos	77.000,00	77.000,00	0,00	0,00	0,00	0,00
23-Ensino fundamental	7.029.756,50	6.906.688,50	6.448.905,58	93,37	5.629.799,00	81,51
23.1 - Despesas custeadas com recursos do Fundeb	6.300.256,50	6.376.188,50	6.046.508,77	94,83	5.341.619,30	83,77
23.2 - Despesas custeadas com outros recursos de impostos	729.500,00	530.500,00	402.396,81	75,85	288.179,70	54,32
24-Ensino médio	0,00	0,00	0,00	0,00	0,00	0,00
25-Ensino superior	0,00	0,00	0,00	0,00	0,00	0,00
26-Ensino profissional não integrado ao ensino regular	0,00	0,00	0,00	0,00	0,00	0,00
27-Outras	0,00	0,00	0,00	0,00	0,00	0,00
28 - Total de despesas com ações típicas de MDE (22+23+24+25+26+27)	7.397.824,00	7.142.524,00	6.518.524,06	91,26	5.690.847,10	79,68

DEDUÇÕES CONSIDERADAS PARA FINS DO LIMITE CONSTITUCIONAL

[Assinatura]

[Assinatura]

[Assinatura]

29-Resultado líquido das transferências do Fundeb = (12)	1.201.646,27
30-Despesas custeadas com a complementação do Fundeb no exercício	828.247,11
31-Receita de aplicação financeira dos recursos do Fundeb até o bimestre = (49)	27.729,33
32-Despesas custeadas com superavit financeiro do exercício anterior do Fundeb	0,00
33-Despesas custeadas com o 'superavit' financeiro do exercício anterior, de outros recursos de impostos	199.792,29
34-Restos a pagar inscritos no exercício sem disponibilidade financeira	296.491,62
35-Cancelamento no exercício de restos a pagar inscritos com dispon. de recursos de impostos vinculados ao ensino = (45j)	0,00
36-Total das deduções para fins do limite constitucional(29+30+31+32+33+34+35)	2.553.906,62
37-Total das despesas para fins de limite ((22 + 23) - 36)	3.136.940,48
38-Percentual de aplicação em MDE sobre a receita líquida de impostos ((37)/(3) x 100)% - Limite constitucional 25%	24,50

OUTRAS INFORMAÇÕES PARA CONTROLE

OUTRAS DESPESAS CUSTEADAS COM RECEITAS ADICIONAIS PARA FINANCIAMENTO DO ENSINO	DOTAÇÃO INICIAL	DOTAÇÃO ATUALIZADA (d)	DESPESAS EMPENHADAS		DESPESAS LIQUIDADAS	
			ATÉ O BIMESTRE (e)	% (f)=(e/d)x100	ATÉ O BIMESTRE (g)	% (h)=(g/d)x100
39 - Despesas custeadas com a aplicação financeira de outros recursos de impostos vinculados ao ensino	0,00	0,00	0,00	0,00	0,00	0,00
40 - Despesas custeadas com a contribuição social do salário-educação	250.000,00	250.000,00	211.165,37	100,00	211.165,37	100,00
41 - Despesas custeadas com operações de crédito	0,00	0,00	0,00	0,00	0,00	0,00
42 - Despesas custeadas com outras receitas para financiamento do ensino	765.836,00	765.836,00	719.298,09	100,00	719.298,09	100,00
43 - Total das outras despesas custeadas com receitas adicionais para financiamento do ensino (39+40+41+42)	1.015.836,00	1.015.836,00	930.463,46	100,00	930.463,46	100,00
44 - Total geral das despesas com educação (44)=(28+43)	8.413.660,00	8.158.360,00	6.621.310,56	100,00	6.621.310,56	100,00

[Handwritten signatures and initials]

	CONTROLE DA DISPONIBILIDADE FINANCEIRA		FUNDEB	SALÁRIO EDUCAÇÃO
	SALDO ATÉ O BIMESTRE	CANCELADO EM 2017 (j)		
45 - Restos a pagar de despesas com MDE	636.560,60	0,00		
45.1 - Executadas com recursos de impostos vinculados ao ensino	23.876,42	0,00		
45.2 - Executadas com recursos do FUNDEB	612.684,18	0,00		
CONTROLE DA DISPONIBILIDADE FINANCEIRA				
46-DISPONIBILIDADE FINANCEIRA EM 31 DE DEZEMBRO DE 2016			612.684,18	0,00
47-(+) INGRESSO DE RECURSOS ATÉ O BIMESTRE			4.449.811,29	211.165,37
48-(-) PAGAMENTOS EFETUADOS ATÉ O BIMESTRE			4.716.838,91	211.165,37
48.1-(-) Orçamento do exercício			4.716.838,91	211.165,37
48.2-(-) Restos a pagar			0,00	0,00
49-(+) RECEITA DE APLICAÇÃO FINANCEIRA DOS RECURSOS ATÉ O BIMESTRE			27.729,33	0,00
50-(-)DISPONIBILIDADE FINANCEIRA ATÉ O BIMESTRE			373.385,89	0,00
51-(+) Ajustes			0,00	0,00
51.1 - Retenções			0,00	0,00
51.2 - Conciliação bancária			0,00	0,00
52-(-)SALDO FINANCEIRO CONCILIADO			373.385,89	0,00

FONTE: SISTEMA: Aspec Informática - UNIDADE RESPONSÁVEL: Prefeitura Municipal de Altaneira - DATA DA EMISSÃO: 31/10/2017 - HORA DA EMISSÃO: 14:10:51

Notas: Limites mínimos anuais a serem cumpridos no encerramento do exercício

Art. 21, Inciso 2º, Lei 11.494/2007: Até 5% dos recursos recebidos à conta dos fundos, inclusive relativos à complementação da união, recebidos nos termos do Inciso 1º do art. 6º desta Lei, poderão ser utilizados no 1º trimestre do exercício imediatamente subsequente, mediante abertura de crédito adicional.

Caput do Artigo 212 da CF/1988.

Os valores referentes à parcela dos restos a pagar inscritos em disponibilidade financeira vinculada à educação deverão ser informadas somente no RREO do último bimestre do exercício.

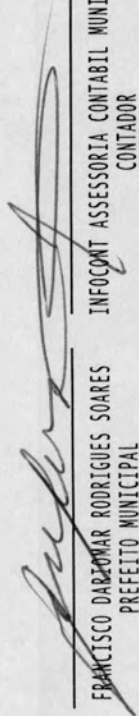
Limites mínimos anuais a serem cumpridos no encerramento do exercício, no âmbito atuação prioritária, conforme LDB, art. 11, V.


Nos cinco primeiros bimestres do exercício o acompanhamento poderá ser feito com base na despesa empenhada ou na despesa liquidada. No último bimestre do exercício, o valor deverá corresponder ao total da despesa empenhada.

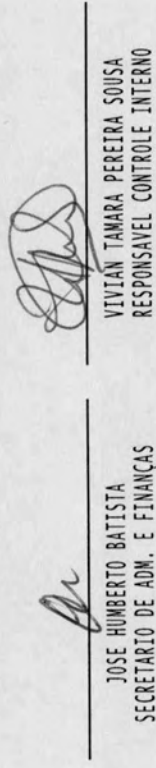
Essa coluna poderá ser apresentada somente no último bimestre.




RELATÓRIO RESUMIDO DA EXECUÇÃO ORÇAMENTÁRIA
DEMONSTR. DAS RECEITAS E DESPESAS
COM MANUTENÇÃO E DESENV. DO ENSINO - MDE
ORÇAMENTOS FISCAL E DA SEGURIDADE SOCIAL
5º bimestre de 2017 (Setembro a Outubro)


FRANCISCO DAROMAR RODRIGUES SOARES
PREFEITO MUNICIPAL


VIVIAN TAMARA PEREIRA SOUSA
RESPONSÁVEL CONTROLE INTERNO


JOSE HUMBERTO BATISTA
SECRETÁRIO DE ADM. E FINANÇAS

RREO - ANEXO 12 (LC 141/2012, art.35)

R\$ 1,00

RECEITAS PARA APURAÇÃO DA APLICAÇÃO EM AÇÕES E SERVIÇOS PÚBLICOS DE SAÚDE

	PREVISÃO INICIAL	PREVISÃO ATUALIZADA (a)	RECEITAS REALIZADAS	
			ATÉ O BIMESTRE (b)	% (b/a)x100
RECEITAS DE IMPOSTOS LÍQUIDA (I)	482.800,00	482.800,00	247.790,55	51,32
Imposto Predial e Territorial Urbano - IPTU	36.000,00	36.000,00	6.184,29	17,18
Imposto Sobre Transmissão de Bens Intervivos - ITBI	2.000,00	2.000,00	3.620,00	181,00
Imposto Sobre Serviços de Qualquer Natureza - ISS	125.000,00	125.000,00	84.099,34	67,28
Imposto de Renda Retido na Fonte - IRRF	294.000,00	294.000,00	152.804,88	51,97
Imposto Territorial Rural - ITR	0,00	0,00	0,00	0,00
Multas, Juros de Mora e Outros Encargos de Impostos	400,00	400,00	136,09	39,02
Divida Ativa de Impostos	25.000,00	25.000,00	893,80	3,58
Multas, Juros de Mora e Outros Encargos da Dívida Ativa	400,00	400,00	32,15	8,04
RECEITAS DE TRANSFERÊNCIAS CONSTITUCIONAIS E LEGAIS (II)	13.014.000,00	13.014.000,00	12.199.590,63	93,74
Cota Parte FPM	8.000.000,00	8.000.000,00	6.422.939,91	80,29
Cota Parte ITR	1.000,00	1.000,00	860,84	86,08
Cota Parte IPVA	332.000,00	332.000,00	101.737,29	30,64
Cota Parte ICMS	4.650.000,00	4.650.000,00	5.640.713,40	121,31
Cota Parte IPI - Exportação	15.000,00	15.000,00	16.428,09	109,52
Compensações Financeiras Provenientes de Impostos e Transferências Constitucionais	16.000,00	16.000,00	16.911,10	105,69
Desoneração ICMS LC 87/97	16.000,00	16.000,00	16.911,10	105,69
Outras	0,00	0,00	0,00	0,00
TOTAL DE RECEITAS PARA APURAÇÃO DA APLICAÇÃO EM AÇÕES E SERVIÇOS PÚBLICOS DE SAÚDE(III) = I+II	13.496.800,00	13.496.800,00	12.447.381,18	92,22

RECEITAS ADICIONAIS PARA FINANCIAMENTO DA SAÚDE

	PREVISÃO INICIAL	PREVISÃO ATUALIZADA (c)	RECEITAS REALIZADAS	
			ATÉ O BIMESTRE (d)	% (d/c)*100
TRANSFERÊNCIAS DE RECURSOS DO SISTEMA ÚNICO DE SAÚDE - SUS	1.586.800,00	1.586.800,00	1.044.274,26	65,81
Provenientes da União	1.496.800,00	1.496.800,00	1.038.067,65	69,35
Provenientes do Estado	40.000,00	40.000,00	0,00	0,00
Provenientes de Outros Municípios	0,00	0,00	0,00	0,00
Outras Receitas do SUS	50.000,00	50.000,00	6.206,61	12,41
TRANSFERÊNCIAS VOLUNTÁRIAS	0,00	0,00	0,00	0,00

[Assinatura]

[Assinatura]

[Assinatura]

RECEITAS DE OPERAÇÕES DE CRÉDITO VINCULADAS À SAÚDE	0,00	0,00	0,00	0,00	0,00
OUTRAS RECEITAS PARA FINANCIAMENTO DA SAÚDE	0,00	0,00	0,00	0,00	0,00
TOTAL DE RECEITAS ADICIONAIS PARA FINANCIAMENTO DA SAÚDE	1.586.800,00	1.586.800,00	1.044.274,26	1.044.274,26	65,81

DESPESAS COM SAÚDE (por grupo de natureza de despesa)	DOTAÇÃO INICIAL	DOTAÇÃO ATUALIZADA (e)	DESPESAS EMPENHADAS		DESPESAS LIQUIDADAS	
			ATÉ O BIMESTRE (f)	(f/e) x 100	ATÉ O BIMESTRE (g)	(g/e) x 100
DESPESAS CORRENTES	3.593.019,90	5.063.162,90	4.390.367,39	86,71	4.122.488,85	81,42
Pessoal e Encargos Sociais	2.103.850,00	2.657.950,00	2.478.306,68	93,24	2.395.864,11	90,14
Juros e Encargos da Dívida	0,00	0,00	0,00	0,00	0,00	0,00
Outras Despesas Correntes	1.489.169,90	2.405.212,90	1.912.060,71	79,50	1.726.624,74	71,79
DESPESAS DE CAPITAL	717.800,00	154.620,00	7.296,20	4,72	7.296,20	4,72
Investimentos	710.800,00	147.620,00	7.296,20	4,94	7.296,20	4,94
Inversões Financeiras	2.000,00	2.000,00	0,00	0,00	0,00	0,00
Amortização de Dívidas	5.000,00	5.000,00	0,00	0,00	0,00	0,00
TOTAL DAS DESPESAS COM SAÚDE (IV)	4.310.819,90	5.217.782,90	4.397.663,59	84,28	4.129.785,05	79,15

DESPESAS COM SAÚDE NÃO COMPUTADAS PARA FINS DE APURAÇÃO DO PERCENTUAL MÍNIMO	DOTAÇÃO INICIAL	DOTAÇÃO ATUALIZADA	DESPESAS EMPENHADAS		DESPESAS LIQUIDADAS	
			ATÉ O BIMESTRE (h)	(h/IVf) x 100	ATÉ O BIMESTRE (i)	(i/IVg) x 100
DESPESAS COM INATIVOS E PENSIONISTAS	0,00	0,00	0,00	0,00	0,00	0,00
DESPESAS COM ASSISTÊNCIA À SAÚDE QUE NÃO ATENDE AO PRINCÍPIO DE ACESSO UNIVERSAL	0,00	0,00	0,00	0,00	0,00	0,00
DESPESAS CUSTEADAS COM OUTROS RECURSOS	1.586.800,00	1.586.800,00	1.044.274,26	23,75	1.044.274,26	25,29
Recursos de Transferências do Sistema Único de Saúde - SUS	1.586.800,00	1.586.800,00	1.044.274,26	23,75	1.044.274,26	25,29
Recursos de Operações de Crédito	0,00	0,00	0,00	0,00	0,00	0,00
Outros Recursos	0,00	0,00	0,00	0,00	0,00	0,00
OUTRAS AÇÕES E SERVIÇOS NÃO COMPUTADOS	0,00	0,00	0,00	0,00	0,00	0,00
RESTOS A PAGAR NÃO PROCESSADOS INSCRITOS INDEVIDAMENTE NO EXERCÍCIO SEM DISPONIBILIDADE FINANCEIRA	-	-	0,00	-	0,00	-
DESPESAS CUSTEADAS COM DISPONIBILIDADE DE CAIXA VINCULADA AOS RESTOS A PAGAR CANCELADOS	0,00	0,00	0,00	0,00	0,00	0,00

[Handwritten signatures and initials]

DESPESAS CUSTEADAS COM RECURSOS VINCULADOS A PARCELA DO PERCENTUAL MÍNIMO QUE NÃO FOI APLICADA EM AÇÕES E SERVIÇOS DE EM EXERCÍCIOS ANTERIORES	0,00	0,00	0,00	0,00	0,00	0,00
TOTAL DAS DESPESAS COM NÃO COMPUTADAS (V)	1.586.800,00	1.586.800,00	1.044.274,26	65,81	1.044.274,26	65,81
TOTAL DAS DESPESAS COM AÇÕES E SERVIÇOS PÚBLICOS DE SAÚDE (VI)=(IV-V)	2.724.019,90	3.630.982,90	3.353.389,33	92,35	3.085.510,79	84,98

PERCENTUAL DE APLICAÇÃO EM AÇÕES E SERVIÇOS PÚBLICOS DE SAÚDE SOBRE A RECEITAS DE IMPOSTOS LÍQ. E TRANSF. CONSTITUC. E LEGAIS - (VII%)=(VI(h ou i)/IIIb)*100 - LIMITE CONSTITUCIONAL 15% VALOR REFERENTE A DIFERENÇA ENTRE O VALOR EXECUTADO E O LIMITE MÍNIMO CONSTITUCIONAL (VI(h ou i) - (1xIIIb)/100)

24,79
 1.218.403,61

EXECUÇÃO DE RESTOS A PAGAR NÃO PROCESSADOS COM DISPONIBILIDADE DE CAIXA	INSCRITOS	CANCELADOS/ PRESCRITOS	PAGOS	A PAGAR	PARCELA CONSIDERADA NO LIMITE
Inscritos em 2016	0,00	0,00	0,00	0,00	0,00
Inscritos em 2015	0,00	0,00	0,00	0,00	0,00
Inscritos em 2014	0,00	0,00	0,00	0,00	0,00
Inscritos em 2013	0,00	0,00	0,00	0,00	0,00
Inscritos em exercícios anteriores a 2013	0,00	0,00	0,00	0,00	0,00
TOTAL (VIII)	0,00	0,00	0,00	0,00	0,00


CONTROLE DE RESTOS A PAGAR CANCELADOS OU PRESCRITOS PARA FINS DE APLICAÇÃO DA DISPONIBILIDADE DE CAIXA CONFORME Art 24, Par 1º, 2º	RESTOS A PAGAR CANCELADOS OU PRESCRITOS	
	SALDO INICIAL	SALDO FINAL (NÃO APLICADO)
Restos a pagar cancelados ou prescritos em 2017	0,00	0,00
Restos a pagar cancelados ou prescritos em 2016	0,00	0,00
Restos a pagar cancelados ou prescritos em 2015	0,00	0,00
Restos a pagar cancelados ou prescritos em 2014	0,00	0,00
Restos a pagar cancelados ou prescritos em exercícios anteriores a 2013	0,00	0,00
Total	0,00	0,00

[Handwritten signatures]

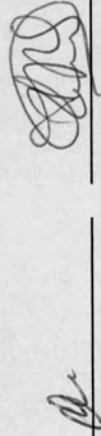
CONTROLE DO VALOR REFERENTE AO PERCENTUAL MÍNIMO NÃO CUMPRIDO EM EXERCÍCIOS ANTERIORES PARA FINS DE APLICAÇÃO DOS RECURSOS VINCULADOS CONFORME ARTS 25 E 26	LIMITE NÃO CUMPRIDO		SALDO INICIAL	DESPESAS CUSTEADAS NO EXERC. DE REFERENCIA	SALDO FINAL (NÃO APLICADO)	DESPESAS EMPENHADAS			DESPESAS LIQUIDADAS		
	Restos a pagar cancelados ou prescritos em 2017	Restos a pagar cancelados ou prescritos em 2016				Restos a pagar cancelados ou prescritos em 2015	Restos a pagar cancelados ou prescritos em 2014	Restos a pagar cancelados ou prescritos em exercícios anteriores a 2013	Total	ATÉ O BIMESTRE (1)	(1/total 1)x100
Restos a pagar cancelados ou prescritos em 2017	0,00	0,00	0,00	0,00	0,00	0,00	1.295.886,73	29,47	1.264.937,12	30,63	
Restos a pagar cancelados ou prescritos em 2016	0,00	0,00	0,00	0,00	0,00	1.443.174,97	32,82	1.399.633,22	33,89		
Restos a pagar cancelados ou prescritos em 2015	0,00	0,00	0,00	0,00	0,00	24.355,59	0,55	24.079,53	0,58		
Restos a pagar cancelados ou prescritos em 2014	0,00	0,00	0,00	0,00	0,00	0,00	0,00	0,00	0,00		
Restos a pagar cancelados ou prescritos em exercícios anteriores a 2013	0,00	0,00	0,00	0,00	0,00	184.803,21	4,20	184.490,30	4,47		
Total	0,00	0,00	0,00	0,00	0,00	1.914.145,50	42,94	1.864.030,15	43,58		
DESPESAS COM SAÚDE (por subfunção)						DOTAÇÃO INICIAL	DOTAÇÃO ATUALIZADA	DESPESAS EMPENHADAS		DESPESAS LIQUIDADAS	
						1.484.800,00	1.791.950,00	ATÉ O BIMESTRE (1)	(1/total 1)x100	ATÉ O BIMESTRE (m)	(m/total m)x100
Atenção básica						1.577.250,00	1.650.470,00	1.295.886,73	29,47	1.264.937,12	30,63
Assistência hospitalar e ambulatorial						10.000,00	30.200,00	1.443.174,97	32,82	1.399.633,22	33,89
Suporte profilático e terapêutico						20.000,00	20.000,00	24.355,59	0,55	24.079,53	0,58
Vigilância sanitária						134.750,00	196.250,00	0,00	0,00	0,00	0,00
Vigilância epidemiológica						0,00	0,00	184.803,21	4,20	184.490,30	4,47
Alimentação e nutrição						0,00	0,00	0,00	0,00	0,00	0,00
Outras subfunções						1.084.019,90	1.528.912,90	1.449.443,09	32,96	1.256.644,88	30,43
TOTAL DE DESPESAS						4.310.819,90	5.217.782,90	4.397.663,59	100,00	4.129.785,05	100,00

FONTE: SISTEMA: Aspec Informática - UNIDADE RESPONSÁVEL: Prefeitura Municipal de Altaneira - DATA DA EMISSÃO: 31/10/2017 - HORA DA EMISSÃO: 14:11:33

RELATÓRIO RESUMIDO DA EXECUÇÃO ORÇAMENTÁRIA
DEMONSTRATIVO DAS RECEITAS DE IMPOSTOS E
DAS DESPESAS PROPRIAS COM SAÚDE
ORÇAMENTOS FISCAL E DA SEGURIDADE SOCIAL
5º bimestre de 2017 (Setembro a Outubro)


FRANCISCO PARTIMAR RODRIGUES SOARES
PREFEITO MUNICIPAL

INFOCONT ASSESSORIA CONTABIL MUNICIPAL
CONTADOR


JOSE HUMBERTO BATISTA
SECRETARIO DE ADM. E FINANÇAS

VIVIAN TAMARA PEREIRA SOUSA
RESPONSÁVEL CONTROLE INTERNO


RREO - Anexo 13 (Lei no. 11.079 de 30.12.2004, arts 22,25 e 28)


R\$ 1,00


IMPACTOS DAS CONTRATAÇÕES DE PPP	SALDO TOTAL EM		REGISTROS EFETUADOS EM EXERCÍCIO 2017											
	EXERCÍCIO ANTERIOR	31 DE DEZEMBRO DO EXERCÍCIO ANTERIOR	No bimestre	Até o bimestre	<EC + 1>	<EC + 2>	<EC + 3>	<EC + 4>	<EC + 5>	<EC + 6>	<EC + 7>	<EC + 8>	<EC + 9>	
TOTAL DE ATIVOS														
Ativos constituídos pela SPE														
TOTAL DE PASSIVOS														
Obrigações decorrentes de ativos constituídos pela SPE														
Provisões de PPP														
Outros passivos														
ATOS POTENCIAIS PASSIVOS														
Obrigações contratuais														
Garantias concedidas														
DESPESAS DE PPP														
Do ente federado, exceto (A) - (I)														
Das estatais não-dependentes (A)														
TOTAL DAS DESPESAS														
PPP A CONTRATAR (II)														
RECEITA CORRENTE LÍQUIDA(RCL)(III)	20.982.468,27	23.790.392,82												
TOTAL DAS DESPESAS CONSIDERADAS PARA O LIMITE (IV=I+II)														
TOTAL DAS DESPESAS/RCL(%) (V=IV/III)	0,00	0,00												

Nota:


FONTE: SISTEMA: Aspec Informática - UNIDADE RESPONSÁVEL: Prefeitura Municipal de Altaneira - DATA DA EMISSÃO: 31/10/2017 - HORA DA EMISSÃO: 14:11:46







FRANCISCO PARTIMAR RODRIGUES SOARES
PREFEITO MUNICIPAL


INFOCOMT ASSESSORIA CONTABIL MUNICIPAL
CONTADOR


JOSE HUMBERTO BATISTA
SECRETARIO DE ADM. E FINANÇAS


VIVIAN TAMARA PEREIRA SOUSA
RESPONSÁVEL CONTROLE INTERNO

RF, Art 48, Anexo XIV

R\$ 1,00

BALANÇO ORÇAMENTÁRIO		Até o Bimestre
RECEITAS		
Previsão Inicial da Receita		23.241.254,08
Previsão Atualizada da Receita		23.241.254,08
Receitas Realizadas		23.790.392,82
Deficit Orçamentário		0,00
Saldos de Exercícios Anteriores (Utilizados para créditos Adicionais)		822.028,84
DESPESAS		
Dotação inícial		23.241.254,08
Créditos Adicionais		1.571.780,00
Dotação Atualizada		24.813.034,08
Despesas Empenhadas		20.450.954,26
Despesas Liquidadas		18.389.238,23
Despesas Pagas		16.313.426,88
Superavit Orçamentário		5.401.134,59
DESPESAS POR FUNÇÃO/SUBFUNÇÃO		
		Até o Bimestre
Despesas Empenhadas		20.450.954,26
Despesas Liquidadas		18.389.238,23
RECEITA CORRENTE LÍQUIDA - RCL		
		Até o Bimestre
Receita Corrente Líquida		28.755.675,15
RECEITAS E DESPESAS DOS REGIMES DE PREVIDÊNCIA		
		Até o Bimestre
Regime Geral de Previdência Social		
Receitas Previdenciárias Realizadas (I)		
Despesas Previdenciárias Liquidadas (II)		
Resultado Previdenciárias (III) = (I - II)		0,00
Regime Próprio de Previdência dos Servidores		
Receitas Previdenciárias Realizadas (IV)		0,00
Despesas Previdenciárias Liquidadas (V)		0,00
Resultado Previdenciário (VI) = (IV - V)		0,00




RESULTADOS NOMINAL E PRIMÁRIO			
	Meta fixada no ANF da LOO (a)	Resultado apurado até o bimestre (b)	% em relação a meta (b/a)
Resultado Nominal	0,00	-7.215.945,87	0,00 %
Resultado Primário	0,00	5.753.704,61	0,00 %

RESTOS A PAGAR POR PODER E MINISTÉRIO PÚBLICO				
	Inscrição	Cancelamento Até o Bimestre	Pagamento Até o Bimestre	Saldo a Pagar
RESTOS A PAGAR PROCESSADOS	2.117.954,70	552,00	1.072.405,05	1.044.997,65
Poder Executivo	6.461,89	0,00	0,00	6.461,89
Poder Legislativo	0,00	0,00	0,00	0,00
Poder Judiciário	0,00	0,00	0,00	0,00
Ministério Público	0,00	0,00	0,00	0,00
RESTOS A PAGAR NÃO PROCESSADOS	1.104,00	552,00	0,00	0,00
Poder Executivo	600,00	0,00	0,00	600,00
Poder Legislativo	0,00	0,00	0,00	0,00
Poder Judiciário	0,00	0,00	0,00	0,00
Ministério Público	0,00	0,00	0,00	0,00
TOTAL	2.126.120,59	1.104,00	1.072.405,05	1.052.059,54

	Valor Apurado Até o Bimestre	Limites Constitucionais Anuais	
		% Mínimo a Aplicar no Exercício	% Aplicado Até o Bimestre
DESPESAS COM AÇÕES TÍPICAS DE MANUTENÇÃO E DESENVOLVIMENTO DO ENSINO	3.136.940,48	25%	24,50
Mínimo Anual de <18%/25%> das receitas de impostos na manutenção e desenvolvimento do ensino	3.905.714,35	60%	87,23
Mínimo Anual de 60% do FUNDEB na Remuneração do Magistério com Ensino Fundamental e Médio	28.429,62	60%	0,63
Mínimo Anual de 60% do FUNDEB na Remuneração do Magistério com Educ. Infantil e Ensino Fundamental	828.247,11	R\$4.500.000,00	18,41
Complementação da União ao FUNDEB			

RECEITAS DE OPERAÇÕES DE CRÉDITO E DESPESAS DE CAPITAL	Valor Apurado Até o Bimestre	Saldo a Realizar
Receitas de operações de Crédito	0,00	49.000,00
Despesa de Capital Líquida	1.457.628,06	1.310.001,12

PROJEÇÃO ATUARIAL DOS REGIMES DE PREVIDÊNCIA	EXERCÍCIO	100.º EXERCÍCIO	200.º EXERCÍCIO	350.º EXERCÍCIO
Regime Geral de Previdência Social				
Receitas Previdenciárias (I)	0,00	0,00	0,00	0,00
Despesas Previdenciárias (II)	0,00	0,00	0,00	0,00
Resultado Previdenciário (I - II)	0,00	0,00	0,00	0,00
Regime Próprio de Previdência Social dos servidores públicos				
Receitas Previdenciárias (IV)	0,00	0,00	0,00	0,00
Despesas Previdenciárias (V)	0,00	0,00	0,00	0,00
Resultado Previdenciário (IV - V)	0,00	0,00	0,00	0,00

RECEITAS DA ALIENAÇÃO DE ATIVOS E APLICAÇÃO DOS RECURSOS	Valor Apurado Até o Bimestre	Saldo a Realizar
Receita de Capital Resultante da Alienação de Ativos	0,00	20.000,00
Aplicação dos Recursos da Alienação de Ativos		


DESPESAS COM AÇÕES E SERVIÇOS PÚBLICOS DE SAÚDE	Valor Apurado Até o Bimestre	Limites Constitucionais Anuais	
		% Mínimo a Aplicar no Exercício	% Aplicado Até o Bimestre
Despesas com Ações e Serviço Público de Saúde executadas com recursos de impostos	3.085.510,79	15,00 %	24,79 %

[Handwritten signature]


[Handwritten signature]

	Valor Apurado no Exercício Corrente
DESPESAS DE CARÁTER CONTINUADO DERIVADAS DE PPP	
Despesas de Caráter Continuado Derivadas de PPP	
Total das Despesas / RCL (%)	%

FONTE: SISTEMA: Aspec Informática - UNIDADE RESPONSÁVEL: Prefeitura Municipal de Altaneira - DATA DA EMISSÃO: 31/10/2017 - HORA DA EMISSÃO: 14:13:43


FRANCISCO BARIONAR RODRIGUES SOARES
PREFEITO MUNICIPAL


INECONT ASSESSORIA CONTABIL MUNICIPAL
CONTADOR


JOSE HUMBERTO BATISTA
SECRETARIO DE ADM. E FINANÇAS


VIVIAN TAMARA PEREIRA SOUSA
RESPONSÁVEL CONTROLE INTERNO


RREO - ANEXO 9 (LRF, Art.53, parágrafo 1, inciso I)


R\$ 1,00

RECEITAS	PREVISÃO ATUALIZADA (a)	RECEITAS REALIZADAS			SALDO NÃO REALIZADO (a-b)	
	49.000,00	(b)				
RECEITAS DE OPERAÇÕES DE CRÉDITO (I)	49.000,00	0,00	0,00	0,00	49.000,00	
DESPESAS						
		DOTAÇÃO ATUALIZADA (d)	DESPESAS EMPENHADAS (e)	DESPESAS LIQUIDADAS	EXECUTAR INSCRITAS EM RESTOS A PAGAR NÃO PROCESSADOS	SALDO NÃO EXECUTADO (F) = (d - e)
DESPESAS DE CAPITAL	2.767.629,18	1.457.628,06	1.305.016,38	152.611,68	1.310.001,12	
(-) Incentivos Fiscais a Contribuinte	0,00	0,00	0,00	0,00	0,00	
(-) Incentivos Fiscais a Contribuinte por Instituições Financeiras	0,00	0,00	0,00	0,00	0,00	
DESPESAS DE CAPITAL LÍQUIDAS (II)	2.767.629,18	1.457.628,06	1.305.016,38	152.611,68	1.310.001,12	
RESULTADO PARA APURAÇÃO DA REGRA DE OURO (III)=(I-II)	-2.718.629,18	-1.457.628,06			-1.261.001,12	

Obs: Caso este demonstrativo seja listado em mês diferente de dezembro, a coluna 'inscrutas em restos a pagar não processado' conterá o saldo do empenhado a liquidar

FONTE: SISTEMA: ASpec Informática - UNIDADE RESPONSÁVEL: Prefeitura Municipal de Altaneira - DATA DA EMISSÃO: 31/10/2017 - HORA DA EMISSÃO: 14:14:08


 FRANCISCO DARIOIMAR RODRIGUES SOARES
 PREFEITO MUNICIPAL


 INFOCONT ASSESSORIA CONTABIL MUNICIPAL
 CONTADOR

Ceará
Governo Municipal de Altaneira
Consolidado


RELATÓRIO RESUMIDO DA EXECUÇÃO ORÇAMENTÁRIA
DEMONSTRATIVO DAS RECEITAS DE OPERAÇÕES DE CRÉDITO E DESPESAS DE CAPITAL
ORÇAMENTO FISCAL E DA SEGURIDADE SOCIAL
5º bimestre de 2017 (Setembro a Outubro)

PMA
Pag.: 0002

RREO - ANEXO 9 (LRF, Art.53, parágrafo 1, inciso I)



JOSE HUMBERTO BATISTA
SECRETARIO DE ADM. E FINANÇAS



VIVIAN TAMARA PEREIRA SOUSA
RESPONSÁVEL CONTROLE INTERNO

R\$ 1,00


RREO - ANEXO 11 (LRF, Art.53, parágrafo 1º inciso III) R\$ 1,00


RECEITAS	PREVISÃO ATUALIZADA (a)	RECEITAS REALIZADAS (b)	SALDO A REALIZAR (c)=(a-b)
RECEITAS DE CAPITAL - ALIENAÇÃO DE ATIVOS (I)	20.000,00	0,00	20.000,00
Alienação de bens móveis	20.000,00	0,00	20.000,00
Alienação de bens imóveis	0,00	0,00	0,00

DESPESAS	DOTAÇÃO ATUALIZADA (d)	DESPESAS EMPENHADAS (e)	DESPESAS LIQUIDADAS	DESPESAS PAGAS (f)	DESPESAS INSCRITAS EM RESTOS A PAGAR NÃO PROCESSADOS	PAGAMENTO DE RESTOS A PAGAR (g)	SALDO A PAGAR (h)=(d-e)
APLICAÇÃO DOS RECURSOS DA ALIENAÇÃO DE ATIVOS							
DESPESAS DE CAPITAL							
Investimentos							
Inversões financeiras							
Amortização de dívidas							
DESPESAS CORRENTES DO REGIME DE PREVIDÊNCIA							
Regime próprio de Previdência dos Servidores							

SALDO FINANCEIRO A APLICAR	EXERCÍCIO (2016) (i)	EXERCÍCIO (2017) (j) = (Ib) - (II+IIg)	SALDO ATUAL (k)=(III+IIIj)
VALOR (III)			

FONTE: SISTEMA: Aspec Informática - UNIDADE RESPONSÁVEL: Prefeitura Municipal de Altaneira - DATA DA EMISSÃO: 31/10/2017 - HORA DA EMISSÃO: 14:14:19


 FRANCISCO DARIOMAR RODRIGUES SOARES
 PREFEITO MUNICIPAL


 INFOCONT ASSESSORIA CONTABIL MUNICIPAL
 CONTADOR

RREO - ANEXO 11 (LRF, Art.53, parágrafo 1º inciso III)

R\$ 1,00



JOSE HUMBERTO BATISTA
SECRETARIO DE ADM. E FINANÇAS



VIVIAN TAMARA PEREIRA SOUSA
RESPONSÁVEL CONTROLE INTERNO

RREO - ANEXO 10 (LRF, Art 53, § 1o, inciso II)

R\$ 1,00

EXERCÍCIO	RECEITAS PREVIDENCIARIAS (a)	DESPESAS PREVIDENCIARIAS (b)	RESULTADO PREVIDENCIÁRIO (c)=(a-b)	SALDO FINANCEIRO DO EXERCÍCIO (d)=(d' exercício anterior) + (c)
2016	0,00	0,00	0,00	0,00
2017	0,00	0,00	0,00	0,00
2018	0,00	0,00	0,00	0,00
2019	0,00	0,00	0,00	0,00
2020	0,00	0,00	0,00	0,00
2021	0,00	0,00	0,00	0,00
2022	0,00	0,00	0,00	0,00
2023	0,00	0,00	0,00	0,00
2024	0,00	0,00	0,00	0,00
2025	0,00	0,00	0,00	0,00
2026	0,00	0,00	0,00	0,00
2027	0,00	0,00	0,00	0,00
2028	0,00	0,00	0,00	0,00
2029	0,00	0,00	0,00	0,00
2030	0,00	0,00	0,00	0,00
2031	0,00	0,00	0,00	0,00
2032	0,00	0,00	0,00	0,00
2033	0,00	0,00	0,00	0,00
2034	0,00	0,00	0,00	0,00
2035	0,00	0,00	0,00	0,00
2036	0,00	0,00	0,00	0,00
2037	0,00	0,00	0,00	0,00
2038	0,00	0,00	0,00	0,00
2039	0,00	0,00	0,00	0,00
2040	0,00	0,00	0,00	0,00
2041	0,00	0,00	0,00	0,00
2042	0,00	0,00	0,00	0,00
2043	0,00	0,00	0,00	0,00
2044	0,00	0,00	0,00	0,00
2045	0,00	0,00	0,00	0,00
2046	0,00	0,00	0,00	0,00
2047	0,00	0,00	0,00	0,00
2048	0,00	0,00	0,00	0,00


[Handwritten signatures and initials]

2049	0,00	0,00	0,00	0,00
2050	0,00	0,00	0,00	0,00
2051	0,00	0,00	0,00	0,00
2052	0,00	0,00	0,00	0,00
2053	0,00	0,00	0,00	0,00
2054	0,00	0,00	0,00	0,00
2055	0,00	0,00	0,00	0,00
2056	0,00	0,00	0,00	0,00
2057	0,00	0,00	0,00	0,00
2058	0,00	0,00	0,00	0,00
2059	0,00	0,00	0,00	0,00
2060	0,00	0,00	0,00	0,00
2061	0,00	0,00	0,00	0,00
2062	0,00	0,00	0,00	0,00
2063	0,00	0,00	0,00	0,00
2064	0,00	0,00	0,00	0,00
2065	0,00	0,00	0,00	0,00
2066	0,00	0,00	0,00	0,00
2067	0,00	0,00	0,00	0,00
2068	0,00	0,00	0,00	0,00
2069	0,00	0,00	0,00	0,00
2070	0,00	0,00	0,00	0,00
2071	0,00	0,00	0,00	0,00
2072	0,00	0,00	0,00	0,00
2073	0,00	0,00	0,00	0,00
2074	0,00	0,00	0,00	0,00
2075	0,00	0,00	0,00	0,00
2076	0,00	0,00	0,00	0,00
2077	0,00	0,00	0,00	0,00
2078	0,00	0,00	0,00	0,00
2079	0,00	0,00	0,00	0,00
2080	0,00	0,00	0,00	0,00
2081	0,00	0,00	0,00	0,00
2082	0,00	0,00	0,00	0,00
2083	0,00	0,00	0,00	0,00
2084	0,00	0,00	0,00	0,00
2085	0,00	0,00	0,00	0,00
2086	0,00	0,00	0,00	0,00
2087	0,00	0,00	0,00	0,00
2088	0,00	0,00	0,00	0,00


[Handwritten signatures and initials]


2089		0,00		0,00		0,00
2090		0,00		0,00		0,00

FONTE: SISTEMA: Aspec Informática - UNIDADE RESPONSÁVEL: Prefeitura Municipal de Altaneira - DATA DA EMISSÃO: 29/11/2017 - HORA DA EMISSÃO: 14:14:29


FRANCISCO DARIOMAR RODRIGUES SOARES
PREFEITO MUNICIPAL


INFOCONT ASSESSORIA CONTABIL MUNICIPAL
CONTADOR


JOSE HUMBERTO BATISTA
SECRETARIO DE ADM. E FINANÇAS


VIVIAN TAMARA PEREIRA SOUSA
RESPONSÁVEL CONTROLE INTERNO

MUNICIPIO DE ALTANEIRA/CE – PODER EXECUTIVO
 RELATORIO RESUMIDO DA EXECUÇÃO ORÇAMENTÁRIA
 DEMONSTRATIVO DAS RECEITAS E DESPESAS PREVIDENCIARIAS DO REGIMÉ PRÓPRIO DE PREVIDÊNCIA DOS SERVIDORES
 ORÇAMENTO FISCAL E DA SEGURIDADE SOCIAL
 SETEMBRO A OUTUBRO DE 2017

LRF, ARTIGO 53, INCISO II – ANEXO IV

RECEITAS	PREVISAO INICIAL	PREVISAO ATUALIZADA	RECEITAS REALIZADAS		
			NO BIMESTRE	ATE O BIMESTRE SET A OUT 2017	ATE O BIMESTRE SET A OUT 2017

NÃO HÁ MOVIMENTO

DESPESAS	PREVISAO INICIAL	PREVISAO ATUALIZADA	DESPESAS REALIZADAS		
			NO BIMESTRE	ATE O BIMESTRE SET A OUT 2017	ATE O BIMESTRE SET A OUT 2017

NÃO HÁ MOVIMENTO

ESPECIFICAÇÃO	SETEMBRO	OUTUBRO	PERIODO DE REFERENCIA	
			2017	2017

NÃO HÁ MOVIMENTO

FONTE BALANCETES MENSAS DA RECEITA, DESPESA E FINANCEIRO

perp

[Handwritten signature]

[Handwritten mark]

[Handwritten signature]