



## GABINETE DO PREFEITO

### CERTIDÃO DE PUBLICAÇÃO

Para os devidos fins de prova, junto ao Tribunal de Contas, em especial para atendimento das exigências da Instrução Normativa nº 03/2000, **CERTIFICAMOS** que o **Relatório Resumido da Execução Orçamentária – R.R.E.O.** relativo ao **5º Bimestre de 2018**, foi publicado através de fixação em FLANELÓGRAFO na sede desta Prefeitura em 28 de novembro de 2018, como também divulgado através do site do município: [www.altaneira.ce.gov.br](http://www.altaneira.ce.gov.br), cumprindo assim as determinações da Lei Complementar 101/2000 (Lei da Responsabilidade Fiscal), nos termos do Art. 48, como também da Constituição Estadual e da decisão do STJ, proferida no resumo especial nº 105.232(96/0056484-5/CEARÁ), tendo em vista ausência de diário oficial.

Paço da Prefeitura Municipal de ALTANEIRA (CE), 28 de novembro de 2018.

  
**Francisco Dariomar Rodrigues Soares**  
**Prefeito Municipal**

RREO - ANEXO 1 (LRF, Art. 52, inciso I, alínea 'a' e 'b' do inciso II e § 1o.)

R\$ 1,00

RECEITAS ORÇAMENTÁRIAS	PREVISÃO INICIAL	PREVISÃO ATUALIZADA (a)	RECEITAS REALIZADAS			SALDO A REALIZAR (a-c)
			NO BIMESTRE (b)	% b/a	ATÉ O BIMESTRE (c)	
RECEITAS (exceto intra-orçamentárias) (I)	24.403.317,00	24.403.317,00	2.898.696,85	11,88	17.644.386,07	6.758.930,93
RECEITAS CORRENTES	22.746.068,96	22.746.068,96	2.898.696,85	12,74	17.393.284,82	5.352.784,14
IMPOSTOS, TAXAS E CONTRIBUIÇÕES DE MELHORIA	432.625,00	432.625,00	60.055,63	13,88	443.543,13	-10.918,13
Impostos	397.625,00	397.625,00	54.048,63	13,59	403.450,13	-5.825,13
Taxas	35.000,00	35.000,00	6.007,00	17,16	40.093,00	-5.093,00
Contribuição de melhoria	0,00	0,00	0,00	0,00	0,00	0,00
CONTRIBUIÇÕES	70.000,00	70.000,00	16.435,91	23,48	73.036,47	-3.036,47
Contribuições sociais	0,00	0,00	0,00	0,00	0,00	0,00
Contribuições econômicas	0,00	0,00	0,00	0,00	0,00	0,00
Contribuição para entidades privadas de serviços social e de formação profissional.	0,00	0,00	0,00	0,00	0,00	0,00
Contribuição para o custeio do serviço de iluminação pública	0,00	0,00	0,00	0,00	0,00	0,00
RECEITA PATRIMONIAL	70.000,00	70.000,00	16.435,91	23,48	73.036,47	-3.036,47
Exploração do Patrimônio Imobiliário do Estado	159.120,00	159.120,00	55.561,66	34,92	306.368,04	-147.248,04
Valores mobiliários	1.000,00	1.000,00	0,00	0,00	0,00	1.000,00
Delegação de Serviços Públicos Mediante Concessão, Permissão, Autorização ou Licença.	0,00	0,00	0,00	0,00	0,00	0,00
Exploração de Recursos Naturais.	0,00	0,00	0,00	0,00	0,00	0,00
Exploração do Patrimônio Intangível.	0,00	0,00	0,00	0,00	0,00	0,00
Cessão de Direitos.	0,00	0,00	0,00	0,00	0,00	0,00
Demais Receitas Patrimoniais.	2.000,00	2.000,00	0,00	0,00	0,00	2.000,00
RECEITA AGROPECUÁRIA	0,00	0,00	0,00	0,00	0,00	0,00
RECEITA INDUSTRIAL	0,00	0,00	0,00	0,00	0,00	0,00
RECEITA DE SERVIÇOS	0,00	0,00	0,00	0,00	0,00	0,00
Serviços Administrativos e Comerciais Gerais	0,00	0,00	0,00	0,00	0,00	0,00
Serviços e Atividades Referentes à Navegação e ao Transporte	0,00	0,00	0,00	0,00	0,00	0,00
Serviços e Atividades Referentes à Saúde	0,00	0,00	0,00	0,00	0,00	0,00
Serviços e Atividades Financeiras	0,00	0,00	0,00	0,00	0,00	0,00
Outros Serviços	0,00	0,00	0,00	0,00	0,00	0,00
TRASFERÊNCIAS CORRENTES	21.964.323,96	21.964.323,96	2.722.434,98	12,39	16.474.152,75	5.490.171,21

*[Handwritten signatures and initials in blue ink]*

Transferências da União e de suas Entidades	10.313.080,80	10.313.080,80	1.275.452,65	12,37	8.740.877,29	84,76	1.572.203,51
Transferências dos Estados e do Distrito Federal e de suas Entidades	6.016.912,16	6.016.912,16	592.803,07	9,85	2.892.950,06	48,08	3.123.962,10
Transferências dos Municípios e de suas Entidades	0,00	0,00	0,00	0,00	0,00	0,00	0,00
Transferências de Instituições Privadas	0,00	0,00	0,00	0,00	0,00	0,00	0,00
Transferências de Outras Instituições Públicas	5.634.331,00	5.634.331,00	854.179,26	15,16	4.840.325,40	85,91	794.005,60
Transferências do Exterior	0,00	0,00	0,00	0,00	0,00	0,00	0,00
Transferências de Pessoas Físicas	0,00	0,00	0,00	0,00	0,00	0,00	0,00
Transferências Provenientes de Depósitos Não Identificados	0,00	0,00	0,00	0,00	0,00	0,00	0,00
OUTRAS RECEITAS CORRENTES	120.000,00	120.000,00	44.208,67	36,84	96.184,43	80,15	23.815,57
Multas Administrativas, Contratuais e Judiciais	1.000,00	1.000,00	0,00	0,00	0,00	0,00	1.000,00
Indenizações, Restituições e Ressarcimentos	101.000,00	101.000,00	44.208,67	43,77	96.131,95	95,18	4.868,05
Bens, Direitos e Valores Incorporados ao Patrimônio Público	0,00	0,00	0,00	0,00	0,00	0,00	0,00
Demais Receitas Correntes	18.000,00	18.000,00	0,00	0,00	0,00	0,00	0,00
RECEITAS DE CAPITAL	1.657.248,04	1.657.248,04	0,00	0,00	57,48	0,29	17.947,52
OPERAÇÕES DE CRÉDITO	20.000,00	20.000,00	0,00	0,00	251.101,25	15,15	1.406.146,79
Operações de crédito - Mercado Interno	20.000,00	20.000,00	0,00	0,00	0,00	0,00	20.000,00
Operações de crédito - Mercado Externo	0,00	0,00	0,00	0,00	0,00	0,00	20.000,00
ALIEIÇÃO DE BENS	20.000,00	20.000,00	0,00	0,00	0,00	0,00	0,00
Alienação de Bens Móveis	10.000,00	10.000,00	0,00	0,00	0,00	0,00	20.000,00
Alienação de Bens Imóveis	10.000,00	10.000,00	0,00	0,00	0,00	0,00	10.000,00
Alienação de Bens Intangíveis	0,00	0,00	0,00	0,00	0,00	0,00	10.000,00
AMORTIZAÇÕES DE EMPRÉSTIMOS	0,00	0,00	0,00	0,00	0,00	0,00	0,00
TRANSFERÊNCIAS DE CAPITAL	1.617.248,04	1.617.248,04	0,00	0,00	251.101,25	15,53	1.366.146,79
Transferências da União e de suas Entidades	992.248,04	992.248,04	0,00	0,00	251.101,25	25,31	741.146,79
Transferências dos Estados e do Distrito Federal e de suas Entidades	625.000,00	625.000,00	0,00	0,00	0,00	0,00	625.000,00
Transferências dos Municípios e de suas Entidades	0,00	0,00	0,00	0,00	0,00	0,00	0,00
Transferências de Instituições Privadas	0,00	0,00	0,00	0,00	0,00	0,00	0,00
Transferências de Outras Instituições Públicas	0,00	0,00	0,00	0,00	0,00	0,00	0,00
Transferências do Exterior	0,00	0,00	0,00	0,00	0,00	0,00	0,00
Transferências de Pessoas Físicas	0,00	0,00	0,00	0,00	0,00	0,00	0,00
Transferências Provenientes de Depósitos Não Identificados	0,00	0,00	0,00	0,00	0,00	0,00	0,00
OUTRAS RECEITAS DE CAPITAL	0,00	0,00	0,00	0,00	0,00	0,00	0,00
Integralização do Capital Social	0,00	0,00	0,00	0,00	0,00	0,00	0,00
Remuneração das Disponibilidades do Tesouro	0,00	0,00	0,00	0,00	0,00	0,00	0,00



RELATÓRIO RESUMIDO DA EXECUÇÃO ORÇAMENTÁRIA  
 BALANÇO ORÇAMENTÁRIO  
 ORÇAMENTOS FISCAL E DA SEGURIDADE SOCIAL  
 5º bimestre de 2018 (Setembro a Outubro)

Resgate de Títulos do Tesouro Demais Receitas de Capital RECEITAS (intra-orçamentárias) (II)	0,00 0,00 0,00	0,00 0,00 0,00	0,00 0,00 11,88	0,00 0,00 0,00	0,00 0,00 72,30	0,00 0,00 0,00	0,00 0,00 0,00
<b>SUBTOTAL DAS RECEITAS (III) = (I + II)</b>	24.403.317,00	24.403.317,00	2.898.696,85	11,88	17.644.386,07	72,30	6.758.930,93
<b>OPERAÇÕES DE CRÉDITO / REFINANCIAMENTO (IV)</b>							
OPERAÇÕES DE CRÉDITO - MERCADO INTERNO Mobiliária Contratual							
OPERAÇÕES DE CRÉDITO - MERCADO EXTERNO Mobiliária Contratual							
<b>SUBTOTAL COM REFINANCIAMENTO (V) = (III + IV)</b>	24.403.317,00	24.403.317,00	2.898.696,85	11,88	17.644.386,07	72,30	6.758.930,93
<b>DÉFICIT (VI)</b>	-	-	-	-	218.760,07	-	-
<b>TOTAL (VII) = (V+VI)</b>	24.403.317,00	24.403.317,00	2.898.696,85	11,88	17.863.146,14	72,30	6.540.170,86
<b>SALDOS DE EXERCÍCIOS ANTERIORES (utilizados para créditos adição      Recursos arrecadados em exercícios anteriores - RPPS      Superávit financeiro      Reabertura de créditos adicionais</b>							
	-	1.112.100,00	-	-	1.112.100,00	-	-
	-	0,00	-	-	-	-	-
	-	1.112.100,00	-	-	1.112.100,00	-	-
	-	0,00	-	-	0,00	-	-

DESPESAS ORÇAMENTÁRIAS	DOTAÇÃO INICIAL (d)	DOTAÇÃO ATUALIZADA (e)	DESPESAS EMPENHADAS		SALDO (g)=(e-f)	DESPESAS LIQUIDADAS		SALDO (i)=(e-h)	DESPESAS PAGAS ATÉ O BIMESTRE (j)	INSCRITAS EM RESTOS A PAGAR NÃO PROCESSADOS (k)
			NO BIMESTRE	ATÉ O BIMESTRE (f)		NO BIMESTRE	ATÉ O BIMESTRE (h)			
DESPESAS (exceto intr orçamentárias)(VIII)	24.403.317,00	25.515.417,00	3.002.429,06	18.873.889,96	6.641.527,04	17.863.146,14	7.652.270,86	15.936.953,68	1.010.743,82	
DESPESAS CORRENTES	19.490.232,30	22.249.387,30	2.560.851,86	17.237.345,14	5.012.042,16	16.334.345,22	5.915.042,08	14.508.775,07	902.999,92	
Pessoal e encargos so	11.387.005,72	11.679.265,72	1.307.302,97	9.299.418,85	2.379.846,87	9.021.881,82	2.657.383,90	8.152.610,60	277.537,03	
Juros e encargos da d	2.625,00	2.625,00	0,00	0,00	2.625,00	0,00	2.625,00	0,00	0,00	
Outras despesas corre	8.100.601,58	10.567.496,58	1.233.548,89	7.937.926,29	2.629.570,29	7.312.463,40	3.255.033,18	6.356.164,47	625.462,89	

*(Handwritten signatures and initials in blue ink)*



RELATÓRIO RESUMIDO DA EXECUÇÃO ORÇAMENTÁRIA  
 BALANÇO ORÇAMENTÁRIO  
 ORÇAMENTOS FISCAL E DA SEGURIDADE SOCIAL  
 5º bimestre de 2018 (Setembro a Outubro)

DESAPESAS DE CAPITAL	4.791.767,20	3.144.712,20	441.577,20	1.636.544,82	1.508.167,38	416.225,25	1.528.800,92	1.615.911,28	1.428.178,61	107.743,90
Investimentos	3.807.050,03	2.502.695,03	312.406,30	1.057.373,92	1.445.321,11	310.235,30	1.041.855,99	1.460.839,04	945.077,58	15.517,93
Inversões financeiras	4.225,00	4.225,00	0,00	0,00	4.225,00	0,00	0,00	4.225,00	0,00	0,00
Amortização de dívida	980.492,17	637.792,17	129.170,90	579.170,90	58.621,27	105.989,95	486.944,93	150.847,24	483.101,03	92.225,97
Reserva de contingência	121.317,50	121.317,50	0,00	0,00	121.317,50	0,00	0,00	121.317,50	0,00	0,00
DESAPESAS (intra-orçamentárias)(IX)	0,00	0,00	0,00	0,00	0,00	0,00	0,00	0,00	0,00	0,00
<b>SUBTOTAL DAS DESAPESAS(X)=(VIII+IX)</b>	<b>24.403.317,00</b>	<b>25.515.417,00</b>	<b>3.002.429,06</b>	<b>18.873.889,96</b>	<b>6.641.527,04</b>	<b>3.459.531,88</b>	<b>17.863.146,14</b>	<b>7.652.270,86</b>	<b>15.936.953,68</b>	<b>1.010.743,82</b>
AMORTIZAÇÃO DA DÍVIDA REFINANCIAMENTO (XI)										
AMORT. DA DÍVIDA INT										
Dívida mobiliária										
Outras dívidas										
AMORT. DA DÍVIDA EXT										
Dívida mobiliária										
Outras dívidas										
<b>SUBTOTAL COM REFINANCIAMENTO (XII)=(XI+XI)</b>	<b>24.403.317,00</b>	<b>25.515.417,00</b>	<b>3.002.429,06</b>	<b>18.873.889,96</b>	<b>6.641.527,04</b>	<b>3.459.531,88</b>	<b>17.863.146,14</b>	<b>7.652.270,86</b>	<b>15.936.953,68</b>	<b>1.010.743,82</b>
<b>SUPERAVIT (XIII)</b>	<b>-</b>	<b>-</b>	<b>-</b>	<b>-</b>	<b>-</b>	<b>-</b>	<b>0,00</b>	<b>-</b>	<b>-</b>	<b>-</b>
<b>TOTAL (XIV)=(XII+XIII)</b>	<b>24.403.317,00</b>	<b>25.515.417,00</b>	<b>3.002.429,06</b>	<b>18.873.889,96</b>	<b>6.641.527,04</b>	<b>3.459.531,88</b>	<b>17.863.146,14</b>	<b>7.652.270,86</b>	<b>15.936.953,68</b>	<b>1.010.743,82</b>
Reserva do RPPS	0,00	0,00	0,00	0,00	0,00	0,00	0,00	0,00	0,00	0,00

RECEITAS ORÇAMENTÁRIAS	PREVISÃO INICIAL	PREVISÃO ATUALIZADA (a)	RECEITAS REALIZADAS			SALDO A REALIZAR (a-c)
			NO BIMESTRE (b)	% b/a	ATÉ O BIMESTRE (c)	
RECEITAS (intra-orçamentárias) (II)	0,00	0,00	0,00	11,88	0,00	0,00
RECEITAS CORRENTES	0,00	0,00	0,00	0,00	0,00	0,00
IMPOSTOS, TAXAS E CONTRIBUIÇÕES DE MELHORIA	0,00	0,00	0,00	0,00	0,00	0,00
Impostos	0,00	0,00	0,00	0,00	0,00	0,00
						72,30

*[Handwritten signatures and initials in blue ink]*

Taxas	0,00	0,00	0,00	0,00	0,00	0,00	0,00	0,00	0,00
Contribuição de melhoria	0,00	0,00	0,00	0,00	0,00	0,00	0,00	0,00	0,00
CONTRIBUIÇÕES	0,00	0,00	0,00	0,00	0,00	0,00	0,00	0,00	0,00
Contribuições sociais	0,00	0,00	0,00	0,00	0,00	0,00	0,00	0,00	0,00
Contribuições econômicas	0,00	0,00	0,00	0,00	0,00	0,00	0,00	0,00	0,00
Contribuição para entidades privadas de serviços social e de formação profissional.	0,00	0,00	0,00	0,00	0,00	0,00	0,00	0,00	0,00
Contribuição para o custeio do serviço de iluminação pública	0,00	0,00	0,00	0,00	0,00	0,00	0,00	0,00	0,00
RECEITA PATRIMONIAL	0,00	0,00	0,00	0,00	0,00	0,00	0,00	0,00	0,00
Exploração do Patrimônio Imobiliário do Estado	0,00	0,00	0,00	0,00	0,00	0,00	0,00	0,00	0,00
Valores mobiliários	0,00	0,00	0,00	0,00	0,00	0,00	0,00	0,00	0,00
Delegação de Serviços Públicos Mediante Concessão, Permissão, Autorização ou Licença.	0,00	0,00	0,00	0,00	0,00	0,00	0,00	0,00	0,00
Exploração de Recursos Naturais.	0,00	0,00	0,00	0,00	0,00	0,00	0,00	0,00	0,00
Exploração do Patrimônio Intangível.	0,00	0,00	0,00	0,00	0,00	0,00	0,00	0,00	0,00
Cessão de Direitos.	0,00	0,00	0,00	0,00	0,00	0,00	0,00	0,00	0,00
Demais Receitas Patrimoniais.	0,00	0,00	0,00	0,00	0,00	0,00	0,00	0,00	0,00
RECEITA AGROPECUÁRIA	0,00	0,00	0,00	0,00	0,00	0,00	0,00	0,00	0,00
RECEITA INDUSTRIAL	0,00	0,00	0,00	0,00	0,00	0,00	0,00	0,00	0,00
RECEITA DE SERVIÇOS	0,00	0,00	0,00	0,00	0,00	0,00	0,00	0,00	0,00
Serviços Administrativos e Comerciais Gerais	0,00	0,00	0,00	0,00	0,00	0,00	0,00	0,00	0,00
Serviços e Atividades referentes à Navegação e ao Transporte.	0,00	0,00	0,00	0,00	0,00	0,00	0,00	0,00	0,00
Serviços e Atividades referentes à Saúde	0,00	0,00	0,00	0,00	0,00	0,00	0,00	0,00	0,00
Serviços e Atividades Financeiras	0,00	0,00	0,00	0,00	0,00	0,00	0,00	0,00	0,00
Outros Serviços	0,00	0,00	0,00	0,00	0,00	0,00	0,00	0,00	0,00
TRASFERÊNCIAS CORRENTES	0,00	0,00	0,00	0,00	0,00	0,00	0,00	0,00	0,00
Transferências da União e de suas Entidades e de suas Entidades.	0,00	0,00	0,00	0,00	0,00	0,00	0,00	0,00	0,00
Transferências dos Estados e do Distrito Federal e de suas Entidades.	0,00	0,00	0,00	0,00	0,00	0,00	0,00	0,00	0,00
Transferências dos Municípios e de suas Entidades	0,00	0,00	0,00	0,00	0,00	0,00	0,00	0,00	0,00
Transferências de Instituições Privadas	0,00	0,00	0,00	0,00	0,00	0,00	0,00	0,00	0,00
Transferências de Outras Instituições Públicas	0,00	0,00	0,00	0,00	0,00	0,00	0,00	0,00	0,00
Transferências do Exterior	0,00	0,00	0,00	0,00	0,00	0,00	0,00	0,00	0,00
Transferências de Pessoas Físicas	0,00	0,00	0,00	0,00	0,00	0,00	0,00	0,00	0,00
Transferências Provenientes de Depósitos Não Identificados	0,00	0,00	0,00	0,00	0,00	0,00	0,00	0,00	0,00
OUTRAS RECEITAS CORRENTES	0,00	0,00	0,00	0,00	0,00	0,00	0,00	0,00	0,00

Multas Administrativas, Contratuais e Judiciais	0,00	0,00	0,00	0,00	0,00	0,00	0,00	0,00	0,00
Indenizações, Restituições e Ressarcimentos	0,00	0,00	0,00	0,00	0,00	0,00	0,00	0,00	0,00
Bens, Direitos e Valores Incorporados ao Patrimônio Público	0,00	0,00	0,00	0,00	0,00	0,00	0,00	0,00	0,00
Demais Receitas Correntes	0,00	0,00	0,00	0,00	0,00	0,00	0,00	0,00	0,00
<b>RECEITAS DE CAPITAL</b>	0,00	0,00	0,00	0,00	0,00	0,00	0,00	0,00	0,00
<b>OPERAÇÕES DE CRÉDITO</b>	0,00	0,00	0,00	0,00	0,00	0,00	0,00	0,00	0,00
Operações de crédito - Mercado Interno	0,00	0,00	0,00	0,00	0,00	0,00	0,00	0,00	0,00
Operações de crédito - Mercado Externo	0,00	0,00	0,00	0,00	0,00	0,00	0,00	0,00	0,00
<b>ALIENAÇÃO DE BENS</b>	0,00	0,00	0,00	0,00	0,00	0,00	0,00	0,00	0,00
Alienação de Bens Móveis	0,00	0,00	0,00	0,00	0,00	0,00	0,00	0,00	0,00
Alienação de Bens Imóveis	0,00	0,00	0,00	0,00	0,00	0,00	0,00	0,00	0,00
Alienação de Bens Intangíveis	0,00	0,00	0,00	0,00	0,00	0,00	0,00	0,00	0,00
<b>AMORTIZAÇÕES DE EMPRÉSTIMOS</b>	0,00	0,00	0,00	0,00	0,00	0,00	0,00	0,00	0,00
<b>TRANSFERÊNCIAS DE CAPITAL</b>	0,00	0,00	0,00	0,00	0,00	0,00	0,00	0,00	0,00
Transferências da União e de suas Entidades	0,00	0,00	0,00	0,00	0,00	0,00	0,00	0,00	0,00
Transferências dos Estados e do Distrito Federal e de suas Entidades	0,00	0,00	0,00	0,00	0,00	0,00	0,00	0,00	0,00
Transferências dos Municípios e de suas Entidades	0,00	0,00	0,00	0,00	0,00	0,00	0,00	0,00	0,00
Transferências de Instituições Privadas	0,00	0,00	0,00	0,00	0,00	0,00	0,00	0,00	0,00
Transferências de Outras Instituições Públicas	0,00	0,00	0,00	0,00	0,00	0,00	0,00	0,00	0,00
Transferências do Exterior	0,00	0,00	0,00	0,00	0,00	0,00	0,00	0,00	0,00
Transferências de Pessoas Físicas	0,00	0,00	0,00	0,00	0,00	0,00	0,00	0,00	0,00
Transferências Provenientes de Depósitos Não Identificados	0,00	0,00	0,00	0,00	0,00	0,00	0,00	0,00	0,00
<b>OUTRAS RECEITAS DE CAPITAL</b>	0,00	0,00	0,00	0,00	0,00	0,00	0,00	0,00	0,00
Integralização do Capital Social	0,00	0,00	0,00	0,00	0,00	0,00	0,00	0,00	0,00
Remuneração das Disponibilidades do Tesouro	0,00	0,00	0,00	0,00	0,00	0,00	0,00	0,00	0,00
Resgate de Títulos do Tesouro	0,00	0,00	0,00	0,00	0,00	0,00	0,00	0,00	0,00
Demais receitas de Capital	0,00	0,00	0,00	0,00	0,00	0,00	0,00	0,00	0,00

DESPESAS INTRA-ORÇAMENTÁRIAS	DOTAÇÃO INICIAL (d)	DOTAÇÃO ATUALIZADA (e)	DESPESAS EMPENHADAS		SALDO (g)=(e-f)	DESPESAS LIQUIDADAS		SALDO (i)=(e-h)	DESPESAS PAGAS ATÉ O BIMESTRE (j)	INSCRITAS EM RESTOS A PAGAR NÃO PROCESSADOS (k)
			NO BIMESTRE	ATÉ O BIMESTRE (f)		NO BIMESTRE	ATÉ O BIMESTRE (h)			


*[Handwritten signatures and initials in blue ink]*




DESpesas (intra-orçamentárias)(TX)	0,00	0,00	0,00	0,00	0,00	0,00	0,00	0,00	0,00
DESpesas CORRENTES	0,00	0,00	0,00	0,00	0,00	0,00	0,00	0,00	0,00
DESpesas DE CAPITAL	0,00	0,00	0,00	0,00	0,00	0,00	0,00	0,00	0,00

FONTE: SISTEMA: Aspec Informática - UNIDADE RESPONSÁVEL: Prefeitura Municipal de Altaneira - DATA DA EMISSÃO: 28/11/2018 - HORA DA EMISSÃO: 19:04:58

Notas: (\*) - No modelo da STN inexistente coluna para reduções de dotação. Por este motivo, as reduções foram deduzidas na própria coluna de 'Créditos adicionais', motivo pelo qual esta coluna poderá conter valores negativos, não sendo portanto nenhum erro ser exibido valores negativos na coluna 'Créditos adicionais'.

  
 FRANCISCO DARIOMAR RODRIGUES SOARES  
 PREFEITO MUNICIPAL

  
 INFOCONT-ASSESSORIA CONTABIL MUNICIPAL  
 CONTADOR



JOSE HUMBERTO BATISTA  
 SECRETARIO DE ADM. E FINANÇAS



DAYANA KELLY NOGUEIRA LIMA DE OLIVEIRA  
 RESPONSÁVEL PELO CONTROLE INTERNO

FUNÇÃO / SUBFUNÇÃO	DOTAÇÃO INICIAL	DOTAÇÃO ATUALIZADA	DESPESAS EMPENHADAS		SALDO (c) = (a-b)	DESPESAS LIQUIDADAS		SALDO (e) = (a-d)	INSCRITAS EM RESTOS A PAGAR NÃO PROCESSADOS (f)
			NO BIMESTRE	ATÉ O BIMESTRE (b)		% (b/total)	NO BIMESTRE		
DESPESAS (EXCETO INTRA-ORÇAMENTARIAS) (I)	24.403.317,00	25.515.417,00	3.002.429,06	18.873.889,96	6.641.527,04	17.863.146,14	100,00	7.652.270,86	1.010.743,82
LEGISLATIVA	1.181.500,00	1.181.500,00	0,00	0,00	1.181.500,00	0,00	0,00	1.181.500,00	0,00
Ação Legislativa	1.181.500,00	1.181.500,00	0,00	0,00	1.181.500,00	0,00	0,00	1.181.500,00	0,00
ADMINISTRAÇÃO	4.369.605,00	5.338.990,00	504.052,96	4.397.443,45	941.546,55	4.119.160,27	23,06	1.219.829,73	278.283,18
Administração Geral	4.321.605,00	5.295.990,00	504.052,96	4.397.443,45	898.546,55	4.119.160,27	23,06	1.176.829,73	278.283,18
Formação de Recursos Human	48.000,00	43.000,00	0,00	0,00	43.000,00	0,00	0,00	43.000,00	0,00
ASSISTÊNCIA SOCIAL	2.016.334,00	1.904.379,00	245.920,73	1.243.496,28	660.882,72	1.173.812,09	6,57	730.566,91	69.684,19
Assistência de Portador de	8.250,00	8.250,00	0,00	0,00	8.250,00	0,00	0,00	8.250,00	0,00
Assistência à Criança e ao	89.107,75	79.787,75	11.834,00	21.449,50	58.338,25	21.449,50	0,12	58.338,25	0,00
Assistência Comunitária	1.344.436,25	1.535.101,25	218.521,41	1.133.905,15	401.196,10	1.064.220,96	5,96	470.880,29	69.684,19
Administração Geral	561.415,00	268.115,00	15.565,32	88.141,63	179.973,37	15.565,32	0,49	179.973,37	0,00
Demais Subfunções	13.125,00	13.125,00	0,00	0,00	13.125,00	0,00	0,00	13.125,00	0,00
SAÚDE	4.876.349,98	5.540.229,98	818.711,39	4.346.970,03	1.193.259,95	4.187.964,92	23,44	1.352.265,06	159.005,11
Atenção Básica	1.567.041,66	2.294.661,66	435.650,84	1.666.738,80	627.922,86	1.615.901,05	9,05	678.760,61	50.837,75
Assistência Hospitalar e A	1.345.314,30	1.384.354,30	126.738,18	1.310.836,01	73.518,29	1.277.884,45	7,15	106.469,85	32.951,56
Suporte Profilático e Iera	32.600,00	42.900,00	6.177,50	30.887,50	12.012,50	30.887,50	0,17	12.012,50	0,00
Vigilância Epidemiológica	253.281,25	272.281,25	37.150,30	187.386,67	84.894,58	187.386,67	1,05	84.894,58	0,00
Administração Geral	1.678.112,77	1.546.032,77	212.994,57	1.151.121,05	394.911,72	1.075.905,25	6,02	470.127,52	75.215,80
TRABALHO	3.675,00	3.675,00	0,00	0,00	3.675,00	0,00	0,00	3.675,00	0,00
Fomento ao Trabalho	3.675,00	3.675,00	0,00	0,00	3.675,00	0,00	0,00	3.675,00	0,00
EDUCAÇÃO	7.927.220,35	8.850.020,35	1.252.663,08	8.031.968,67	818.051,68	7.657.241,23	42,87	1.192.779,12	374.727,44
Ensino Fundamental	6.383.219,01	7.461.619,01	1.128.705,74	6.929.903,30	531.715,71	6.740.433,85	37,73	721.165,16	189.449,45
Ensino Profissional	22.500,00	22.500,00	0,00	0,00	22.500,00	0,00	0,00	22.500,00	0,00
Educação Infantil	292.554,62	259.054,62	10.890,60	178.777,17	80.277,45	173.967,07	0,97	85.087,55	4.810,10
Educação de Jovens e Adult	60.345,91	25.045,91	0,00	0,00	25.045,91	0,00	0,00	25.045,91	0,00
Educação Especial	25.000,00	0,00	0,00	0,00	0,00	0,00	0,00	0,00	0,00
Educação Básica	9.187,50	9.187,50	0,00	0,00	9.187,50	0,00	0,00	9.187,50	0,00
Administração Geral	1.134.413,31	1.072.613,31	112.986,74	923.288,20	149.325,11	742.820,31	4,16	329.793,00	180.467,89

*(Handwritten signatures and initials in blue ink)*



RREO - Anexo 2 (LRF, Art.52, inciso II, alínea 'c')

R\$ 1,00

FUNÇÃO / SUBFUNÇÃO	DOTAÇÃO INICIAL	DOTAÇÃO ATUALIZADA (a)	DESPESAS EMPENHADAS			SALDO (c) = (a-b)	DESPESAS LIQUIDADAS			SALDO (e) = (a-d)	INSCRITAS EM RESTOS A PAGAR NÃO PROCESSADOS (f)
			NO BIMESTRE	ATÉ O BIMESTRE (b)	%		NO BIMESTRE	ATÉ O BIMESTRE (d)	%		
CULTURA	283.233,00	341.233,00	51.910,00	72.832,57	0,39	268.400,43	48.612,57	27.690,00	48.612,57	292.620,43	24.220,00
Patrimônio Histórico, Artístico e Cultural	65.000,00	123.000,00	51.910,00	72.832,57	0,39	50.167,43	48.612,57	27.690,00	48.612,57	74.387,43	24.220,00
URBANISMO	218.233,00	218.233,00	0,00	0,00	0,00	218.233,00	0,00	0,00	0,00	218.233,00	0,00
Infra-Estrutura Urbana	940.950,00	575.950,00	0,00	0,00	0,00	575.950,00	0,00	0,00	0,00	575.950,00	0,00
Serviços Urbanos	900.950,00	535.950,00	0,00	0,00	0,00	535.950,00	0,00	0,00	0,00	535.950,00	0,00
HABITAÇÃO	40.000,00	40.000,00	0,00	0,00	0,00	40.000,00	0,00	0,00	0,00	40.000,00	0,00
Habituação Rural	50.000,00	10.000,00	0,00	0,00	0,00	10.000,00	0,00	0,00	0,00	10.000,00	0,00
SANEAMENTO	79.500,00	59.500,00	0,00	22.630,53	0,12	36.869,47	22.630,53	0,00	22.630,53	36.869,47	0,00
Saneamento básico Rural	49.500,00	29.500,00	0,00	22.630,53	0,12	6.869,47	22.630,53	0,00	22.630,53	6.869,47	0,00
Saneamento básico Urbano	30.000,00	30.000,00	0,00	0,00	0,00	30.000,00	0,00	0,00	0,00	30.000,00	0,00
GESTÃO AMBIENTAL	75.240,00	75.240,00	0,00	0,00	0,00	75.240,00	0,00	0,00	0,00	75.240,00	0,00
Preservação e Conservação	20.000,00	20.000,00	0,00	0,00	0,00	20.000,00	0,00	0,00	0,00	20.000,00	0,00
Recursos Hídricos	55.240,00	55.240,00	0,00	0,00	0,00	55.240,00	0,00	0,00	0,00	55.240,00	0,00
AGRICULTURA	473.400,00	384.000,00	0,00	63.398,00	0,34	320.602,00	63.398,00	0,00	63.398,00	320.602,00	0,00
Promoção da Produção Agrop	18.900,00	18.900,00	0,00	0,00	0,00	18.900,00	0,00	0,00	0,00	18.900,00	0,00
Demais Subfunções	454.500,00	365.100,00	0,00	63.398,00	0,34	301.702,00	63.398,00	0,00	63.398,00	301.702,00	0,00
COMÉRCIO E SERVIÇOS	55.000,00	55.000,00	0,00	0,00	0,00	55.000,00	0,00	0,00	0,00	55.000,00	0,00
Promoção Comercial	20.000,00	20.000,00	0,00	0,00	0,00	20.000,00	0,00	0,00	0,00	20.000,00	0,00
TURISMO	35.000,00	35.000,00	0,00	0,00	0,00	35.000,00	0,00	0,00	0,00	35.000,00	0,00
ENERGIA	70.000,00	10.000,00	0,00	0,00	0,00	10.000,00	0,00	0,00	0,00	10.000,00	0,00
Energia Elétrica	70.000,00	10.000,00	0,00	0,00	0,00	10.000,00	0,00	0,00	0,00	10.000,00	0,00
TRANSPORTE	90.000,00	50.000,00	0,00	0,00	0,00	50.000,00	0,00	0,00	0,00	50.000,00	0,00
Transporte Rodoviário	90.000,00	50.000,00	0,00	0,00	0,00	50.000,00	0,00	0,00	0,00	50.000,00	0,00
DESPORTO E LAZER	822.000,00	389.090,00	0,00	115.979,53	0,61	273.110,47	115.979,53	0,00	103.381,60	285.708,40	12.597,93
Desporto Comunitário	822.000,00	389.090,00	0,00	115.979,53	0,61	273.110,47	115.979,53	0,00	103.381,60	285.708,40	12.597,93
ENCARGOS ESPECIAIS	967.992,17	625.292,17	129.170,90	579.170,90	3,07	46.121,27	486.944,93	105.989,95	486.944,93	138.347,24	92.225,97
Serviço da Dívida Interna	967.992,17	625.292,17	129.170,90	579.170,90	3,07	46.121,27	486.944,93	105.989,95	486.944,93	138.347,24	92.225,97
RESERVA DE CONTINGÊNCIA	121.317,50	121.317,50	0,00	0,00	0,00	121.317,50	0,00	0,00	0,00	121.317,50	0,00

DESPESAS (INTRA-



RREO - Anexo 2 (LRF, Art.52, inciso II, alínea 'c')

R\$ 1,00

FUNÇÃO / SUBFUNÇÃO	DOTAÇÃO INICIAL	DOTAÇÃO ATUALIZADA (a)	DESPESAS EMPENHADAS			SALDO (c) = (a-b)	DESPESAS LIQUIDADAS			SALDO (e) = (a-d)	INSCRITAS EM RESTOS A PAGAR NÃO PROCESSADOS (f)
			NO BIMESTRE	ATÉ O BIMESTRE (b)	% (b/total)		NO BIMESTRE	ATÉ O BIMESTRE (d)	% (d/total)		
ORÇAMENTARIAS (II)	0,00	0,00	0,00	0,00	0,00	0,00	0,00	0,00	0,00	0,00	0,00
TOTAL (III) = (I + II)	24.403.317,00	25.515.417,00	3.002.429,06	18.873.889,96	100,00	6.641.527,04	3.439.531,88	17.863.146,14	100,00	7.652.270,86	1.010.743,82


FONTE: SISTEMA: Aspec Informática - UNIDADE RESPONSÁVEL: Prefeitura Municipal de Altaneira - DATA DA EMISSÃO: 28/11/2018 - HORA DA EMISSÃO: 19:05:16


RREO - Anexo 2 (LRF, Art.52, inciso II, alínea 'c')

R\$ 1,00

FUNÇÃO / SUBFUNÇÃO - INTRA-ORÇAMENTÁRIAS (II)	DOTAÇÃO INICIAL	DOTAÇÃO ATUALIZADA (a)	DESPESAS EMPENHADAS		SALDO (c) = (a-b)	DESPESAS LIQUIDADAS		SALDO (e) = (a-d)	INSCRITAS EM RESTOS A PAGAR NÃO PROCESSADOS (f)
			NO BIMESTRE	ATÉ 0 BIMESTRE (b)		NO BIMESTRE	ATÉ 0 BIMESTRE (d)		
				(b/total %)			(d/total %)		
DESPESAS (INTRA-ORÇAMENTÁRIAS) (II)	0,00	0,00	0,00	0,00	0,00	0,00	0,00	0,00	0,00

FONTE: SISTEMA: Aspec Informática - UNIDADE RESPONSÁVEL: Prefeitura Municipal de Altaneira - DATA DA EMISSÃO: 28/11/2018 - HORA DA EMISSÃO: 19:05:16

  
 FRANCISCO DARTOMAR RODRIGUES SOARES  
 PREFEITO MUNICIPAL

  
 INFOCONT ASSESSORIA CONTABIL MUNICIPAL  
 CONTADOR

  
 JOSE HUMBERTO BATISTA  
 SECRETARIO DE ADM. E FINANÇAS

  
 DAYANA KELLY NOGUEIRA LIMA DE OLIVEIRA  
 RESPONSÁVEL PELO CONTROLE INTERNO

ESPECIFICAÇÃO	EVOLUÇÃO DA RECEITA REALIZADA NOS ÚLTIMOS 12 MESES						
	Nov/2017	Dez/2017	Jan/2018	Feb/2018	Mar/2018	Abr/2018	Mai/2018
<b>RECEITAS CORRENTES (I)</b>	2.022.533,32	3.289.784,60	1.841.171,05	2.366.305,03	1.585.228,34	1.745.910,72	2.313.754,42
Impostos, Taxas e Contribuições de Melhoria	46.029,12	257.789,45	25.841,19	27.332,44	23.103,71	23.141,53	191.071,24
IPTU	28.096,43	22.957,58	4.697,32	2.711,26	2.002,65	1.578,69	4.582,97
ISS	5.639,83	52.715,42	4.217,65	6.582,74	6.532,55	6.503,70	175.067,63
ITBI	0,00	0,00	0,00	0,00	0,00	0,00	0,00
IRRF	12.128,16	182.072,85	10.502,30	9.835,91	9.034,54	8.893,28	10.066,73
Outros Impostos, Taxas e Contribuições	164,70	43,60	6.423,92	8.202,53	7.533,97	6.165,86	1.333,91
Contribuições	6.011,50	7.646,81	9.090,98	7.167,14	6.292,16	7.778,64	5.951,99
Receita Patrimonial	2.616,69	123.733,25	35.104,78	27.614,56	30.771,44	29.776,37	29.486,43
Rendimentos de Aplicação Financeira	0,00	0,00	35.104,78	27.614,56	30.771,44	29.776,37	29.486,43
Outras Receitas Patrimoniais	2.616,69	123.733,25	0,00	0,00	0,00	0,00	0,00
Receita agropecuária	0,00	0,00	0,00	0,00	0,00	0,00	0,00
Receita Industrial	0,00	0,00	0,00	0,00	0,00	0,00	0,00
Receita de serviços	0,00	0,00	0,00	0,00	0,00	0,00	0,00
Transferências correntes	1.876.721,82	2.882.926,37	1.769.139,25	2.239.838,13	1.552.966,06	1.683.302,20	2.076.520,54
Cota-parte do FPM	591.597,31	1.137.411,70	722.704,40	944.800,68	636.220,23	667.056,18	818.639,99
Cota-parte do ICMS	591.162,94	517.913,65	468.119,16	330.036,60	286.385,34	307.810,74	344.101,63
Cota-parte do IPVA	1.568,45	1.238,89	16.172,92	26.869,56	15.771,19	15.987,96	4.868,57
Cota-parte do ITR	5,73	6,11	0,00	9,00	0,00	36,96	0,00
Transferências da LC 87/96	1.691,11	1.691,11	920,03	920,03	920,03	920,03	920,03
Transferências da LC 61/89	1.793,90	2.475,07	2.780,64	1.658,66	1.092,53	1.476,98	1.505,26
Transferências do Fundeb	315.070,06	479.206,43	417.269,73	753.564,90	433.582,45	358.752,68	707.896,81
Outras transferências correntes	373.784,32	742.983,41	141.172,37	181.978,70	178.994,29	331.260,67	198.588,25
Outras receitas correntes	91.154,19	17.688,72	1.994,85	64.352,76	-29.855,03	1.911,98	10.724,22
DEDUÇÕES (II)	237.573,44	262.915,62	242.139,39	260.858,87	188.077,85	198.657,77	234.007,09
Contrib. do servidor para o plano de pr	0,00	0,00	0,00	0,00	0,00	0,00	0,00
Comp. financ. entre regimes de previden	0,00	0,00	0,00	0,00	0,00	0,00	0,00
Ded. de receita para formação do Fundeb	237.573,44	262.915,62	242.139,39	260.858,87	188.077,85	198.657,77	234.007,09
<b>RECEITA CORRENTE LÍQUIDA (III)=(I-II)</b>	1.784.959,88	3.026.868,98	1.599.031,66	2.105.446,16	1.397.150,49	1.547.252,95	2.079.747,33





RREO - ANEXO 3 (LRF, Art.53, inciso I)

R\$ 1,00


ESPECIFICAÇÃO	EVOLUÇÃO DA RECEITA REALIZADA NOS ÚLTIMOS 12 MESES						TOTAL (ÚLTIMOS 12 MESES)	PREVISÃO ATUALIZADA EXERCÍCIO
	Jun/2018	Jul/2018	Ago/2018	Set/2018	Out/2018			
RECEITAS CORRENTES (I)	2.572.118,47	1.916.888,65	1.859.532,47	1.706.370,32	1.549.774,52	24.769.321,91	26.104.997,20	
Impostos, Taxas e Contribuições de Melhoria	24.528,38	27.667,63	38.801,38	32.158,98	27.896,65	747.361,70	432.625,00	
IPTU	5.369,55	6.965,72	6.774,04	5.726,65	5.452,43	96.915,29	17.700,00	
ISS	5.969,04	8.820,86	20.492,16	13.450,81	9.587,32	315.579,71	72.525,00	
ITBI	500,00	0,00	800,00	800,00	0,00	2.100,00	5.000,00	
IRRF	11.056,54	9.706,39	10.137,28	8.933,38	10.098,04	292.465,40	302.400,00	
Outros Impostos, Taxas e Contribuições	1.633,25	2.174,66	597,90	3.248,14	2.738,86	40.301,30	35.000,00	
Contribuições	6.150,53	7.203,93	6.965,19	7.514,67	8.971,24	86.694,78	70.000,00	
Receita Patrimonial	32.044,11	32.779,61	33.279,08	26.096,93	29.464,73	432.717,98	159.170,00	
Rendimentos de Aplicação Financeira	32.044,11	32.779,61	33.279,08	26.096,93	29.464,73	306.368,04	156.120,00	
Outras Receitas Patrimoniais	0,00	0,00	0,00	0,00	0,00	126.349,94	3.000,00	
Receita agropecuária	0,00	0,00	0,00	0,00	0,00	0,00	0,00	
Receita Industrial	0,00	0,00	0,00	0,00	0,00	0,00	0,00	
Receita de serviços	0,00	0,00	0,00	0,00	0,00	0,00	0,00	
Transferências correntes	2.508.303,50	1.848.336,87	1.779.632,40	1.637.808,45	1.442.024,52	23.297.520,11	25.323.232,20	
Cota-parte do FPM	766.617,43	883.110,34	656.852,14	495.398,40	562.791,99	8.883.200,79	9.655.701,00	
Cota-parte do ICMS	264.305,02	356.244,77	325.881,74	344.344,69	375.034,00	4.511.340,28	7.125.880,20	
Cota-parte do IPVA	9.836,69	3.993,38	1.194,59	2.548,08	1.786,10	101.836,38	170.260,00	
Cota-parte do ITR	0,00	0,00	0,00	170,45	45,45	321,70	1.500,00	
Transferências da LC 87/96	920,03	920,03	920,03	920,03	920,03	12.582,52	21.300,00	
Transferências da LC 61/89	1.652,98	1.391,05	1.504,46	1.504,23	1.526,78	20.362,54	20.000,00	
Transferências do Fundeb	448.010,04	423.334,08	441.735,45	577.727,69	276.451,57	5.634.601,89	5.634.331,00	
Outras transferências correntes	1.016.961,31	177.343,22	351.543,99	215.194,88	223.468,60	4.133.274,01	2.694.280,00	
Outras receitas correntes	1.091,95	900,61	854,42	2.791,29	41.417,38	205.027,34	10.000,00	
DEDUÇÕES (II)	208.666,39	176.643,24	197.270,58	168.977,15	188.420,84	2.564.208,23	3.358.928,24	
Contrib. do servidor para o plano de pr	0,00	0,00	0,00	0,00	0,00	0,00	0,00	
Comp. financ. entre regimes de previdên	0,00	0,00	0,00	0,00	0,00	0,00	0,00	
Dep. de receita para formação do Fundeb	208.666,39	176.643,24	197.270,58	168.977,15	188.420,84	2.564.208,23	3.358.928,24	
RECEITA CORRENTE LÍQUIDA (III)=(I-II)	2.363.452,08	1.740.245,41	1.662.261,89	1.537.393,17	1.361.303,68	22.205.113,68	22.746.068,96	

FONTE: SISTEMA: Aspec Informática - UNIDADE RESPONSÁVEL: Prefeitura Municipal de Altaneira - DATA DA EMISSÃO: 28/11/2018 - HORA DA EMISSÃO: 19:05:29

*(Handwritten signatures and initials in blue ink)*

  
FRANCISCO DARIOMAR RODRIGUES SOARES  
PREFEITO MUNICIPAL

  
INFOCONT ASSESSORIA CONTABIL MUNICIPAL  
CONTADOR

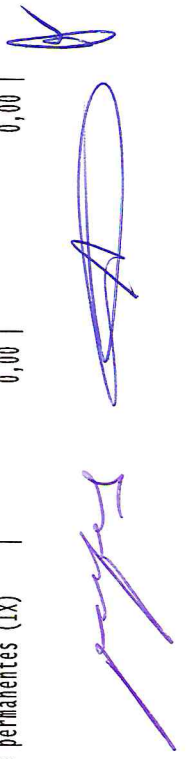
  
JOSE HUMBERTO BATISTA  
SECRETARIO DE ADM. E FINANÇAS

  
DAYANA KELLY NOGUEIRA LIMA DE OLIVEIRA  
RESPONSAVEL PELO CONTROLE INTERNO

RREO - ANEXO 6 (LRF, Art 53, inciso III)

R\$ 1,00

ACIMA DA LINHA		RECEITAS REALIZADAS ATÉ O BIMESTRE (a)
RECEITAS PRIMÁRIAS	PREVISÃO ATUALIZADA	RECEITAS REALIZADAS ATÉ O BIMESTRE (a)
<b>RECEITAS CORRENTES (I)</b>	22.746.068,96	17.393.284,82
Receita tributária	432.625,00	443.543,13
IPTU	17.700,00	45.861,28
ISS	72.525,00	257.224,46
ITBI	5.000,00	2.100,00
IRRF	302.400,00	98.264,39
Outros impostos, taxas e contribuições de melhoria	35.000,00	40.093,00
Contribuições	70.000,00	73.036,47
Receita patrimonial	159.120,00	306.368,04
Aplicações financeiras (II)	156.120,00	306.368,04
Outras receitas patrimoniais	3.000,00	0,00
Transferências correntes	21.964.323,96	16.474.152,75
Cota-parte do FPM	7.764.560,80	5.795.846,89
Cota-parte do ICMS	5.700.704,16	2.774.238,26
Cota-parte do IPVA	136.208,00	76.853,98
Cota parte do ITR	1.200,00	204,98
Transferências da LC 87/96	17.040,00	7.360,30
Transferências da LC 61/89	16.000,00	12.816,66
Transferências do Fundeb	5.634.331,00	4.840.325,40
Outras transferências correntes	2.694.280,00	3.016.506,28
Demais receitas correntes	120.000,00	96.184,43
Outras receitas financeiras (III)	15.000,00	52,48
Receitas correntes restantes	105.000,00	96.131,95
<b>RECEITAS PRIMÁRIAS CORRENTES (IV)=(I-II-III)</b>	22.574.948,96	17.086.864,30
<b>RECEITAS DE CAPITAL (V)</b>	1.657.248,04	251.101,25
Operações de crédito (VI)	20.000,00	0,00
Amortização de empréstimos (VII)	0,00	0,00
Alienação de bens	20.000,00	0,00
Receitas de alienação de investimentos temporários (VIII)	0,00	0,00
Receitas de alienação de investimentos permanentes (IX)	0,00	0,00





Outras alienação de bens	20.000,00	0,00		
Transferências de capital	1.617.248,04	251.101,25		
Convênios	1.617.248,04	251.101,25		
Outras transferências de capital	0,00	0,00		
Outras receitas de capital	0,00	0,00		
Outras receitas de capital não primárias (X)	0,00	0,00		
Outras receitas de capital primárias	0,00	0,00		
RECEITAS PRIMÁRIAS DE CAPITAL (XI) = (V - VI - VII - VIII - IX - X)	1.637.248,04	251.101,25		
<b>RECEITA PRIMÁRIA TOTAL (XII) = (IV + XI)</b>	<b>24.212.197,00</b>	<b>17.337.965,55</b>		

	ATÉ O BIMESTRE/2018					
	DOTAÇÃO ATUALIZADA	DESPESAS EMPENHADAS		DESPESAS PAGAS		RESTOS A PAGAR NÃO PROCESSADOS
		DESPESAS LIQUIDADAS	DESPESAS PAGAS (a)	RESTOS A PAGAR PROCESSADO PAGO (b)	LIQUIDADOS	
<b>DESPESAS PRIMÁRIAS</b>						
DESPESAS CORRENTES (XIII)	22.249.387,30	17.237.345,14	16.334.345,22	14.508.775,07	1.740.003,56	177.677,48
Pessoal e encargos sociais	11.679.265,72	9.299.418,85	9.021.881,82	8.152.610,60	754.604,30	0,00
Juros e encargos da dívida (XIV)	2.625,00	0,00	0,00	0,00	0,00	0,00
Outras despesas correntes	10.567.496,58	7.937.926,29	7.312.463,40	6.356.164,47	985.399,26	177.677,48
DESPESAS PRIMÁRIAS CORRENTES (XV) = (XIII - XIV)	22.246.762,30	17.237.345,14	16.334.345,22	14.508.775,07	1.740.003,56	177.677,48
DESPESAS DE CAPITAL (XVI)	3.144.712,20	1.636.544,82	1.528.800,92	1.428.178,61	17.606,40	0,00
Investimentos	2.502.695,03	1.057.373,92	1.041.855,99	945.077,58	17.606,40	0,00
Inversões financeiras	4.225,00	0,00	0,00	0,00	0,00	0,00
Concessão de empréstimos e financiamentos (XVII)	0,00	0,00	0,00	0,00	0,00	0,00
Aquisição de título de capital já integralizado (XVIII)	0,00	0,00	0,00	0,00	0,00	0,00
Aquisição de título de crédito (XIX)	0,00	0,00	0,00	0,00	0,00	0,00
Demais inversões financeiras	4.225,00	0,00	0,00	0,00	0,00	0,00
Amortização de dívida (XX)	637.797,17	579.170,90	486.944,93	483.101,03	0,00	0,00
DESPESAS PRIMÁRIAS DE CAPITAL (XXI) = (XVI - XVII - XVIII - XIX - XX)	2.506.920,03	1.057.373,92	1.041.855,99	945.077,58	17.606,40	0,00
RESERVA DE CONTINGÊNCIA (XXII)	121.317,50	0,00	0,00	0,00	0,00	0,00
<b>DESPA PRIMÁRIA TOTAL (XXIII) = (XV + XXI + XXII)</b>	<b>24.874.999,83</b>	<b>18.294.719,06</b>	<b>17.376.201,21</b>	<b>15.453.852,65</b>	<b>1.757.609,96</b>	<b>177.677,48</b>
<b>RESULTADO PRIMÁRIO - Acima da linha (XXIV) = (XIIa) - (XXIIIa + XXI)</b>						

-51.174,54


META FISCAL PARA O RESULTADO PRIMÁRIO	VALOR CORRENTE	
META DE RESULTADO PRIMÁRIO FIXADA NO ANEXO DE METAS FISCAIS DA LDO PARA O EXERCÍCIO DE REFERÊNCIA	23.623.842,00	
<b>JUROS NOMINAIS</b>		
	ATÉ O BIMESTRE/2018	
	VALOR CORRENTE	
JUROS E ENCARGOS ATIVOS	306.368,04	
JUROS E ENCARGOS PASSIVOS	195.115,43	
RESULTADO NOMINAL - Acima da linha (XXVII)=XXIV+(XXV - XXVI)	60.078,07	
<b>META FISCAL PARA O RESULTADO NOMINAL</b>		
	VALOR CORRENTE	
META DO RESULTADO NOMINAL FIXADA NO ANEXO DE	169.071,17	
ABAIXO DA LINHA		
<b>CÁLCULO DO RESULTADO NOMINAL</b>		
	SALDO	
	EM 31 DE DEZEMBRO (a)	ATÉ O BIMESTRE (b)
DÍVIDA CONSOLIDADA (XXVIII)	3.377.775,90	8.617.944,37
DEDUÇÕES (XXIX)	5.721.633,11	5.687.844,31
Disponibilidade de caixa	4.913.444,03	5.687.573,27
Disponibilidade de caixa bruta	7.889.796,86	6.912.778,03
(-) Restos a pagar processados (XXX)	2.976.352,83	1.225.204,76
Demais haveres financeiros	808.209,08	271,04
DÍVIDA CONSOLIDADA LÍQUIDA XXI=XXVIII-XXIX	-2.343.877,21	2.930.100,06
RESULTADO NOMINAL - Abaixo da linha (XXXII)=(XXXIa - XXXIb)	-	-5.273.977,27



AJUSTE METODOLÓGICO	ATÉ O BIMESTRE/2018
VARIÇÃO SALDO RPP = (XXXIII) = (XXXa - XXXb)	1.751.148,07
RECEITA DE ALIENAÇÃO DE INVESTIMENTOS PERMANENTES (IX)	0,00
PASSIVOS RECONHECIDOS NA DC (XXXIV)	0,00
OUTROS AJUSTES (XXXV)	0,00
RESULTADO NOMINAL AJUSTADO - Abaixo da linha XXXVI=XXXII-XXXIII-IX-XXXIV-XXXV	-7.025.125,34
RESULTADO PRIMÁRIO - Abaixo da linha XXXVII=XXXVI-(XXV-XXVI)	-7.136.377,95

INFORMAÇÕES ADICIONAIS	PREVISÃO ORÇAMENTÁRIA
SALDO DE EXERCÍCIOS ANTERIORES	0,00
Recursos arrecadados em exercícios anteriores - RPPS	0,00
Superávit financeiro utilizado para abertura de créditos adicionais	0,00
RESERVA ORÇAMENTÁRIA DO RPPS	0,00

FONTE: SISTEMA: Aspec Informática - UNIDADE RESPONSÁVEL: Prefeitura Municipal de Altaneira - DATA DA EMISSÃO: 28/11/2018 - HORA DA EMISSÃO: 19:09:30

  
 FRANCISCO DABEMAR RODRIGUES SOARES  
 PREFEITO MUNICIPAL

  
 INFOCONT ASSESSORIA CONTABIL MUNICIPAL  
 CONTADOR

  
 JOSE HUMBERTO BATISTA  
 SECRETARIO DE ADM. E FINANÇAS

  
 DAYANA KELLY NOGUEIRA LIMA DE OLIVEIRA  
 RESPONSÁVEL PELO CONTROLE INTERNO



RREO - ANEXO 7 (LRF, Art 53, inciso V)

R\$ 1,00

PODER / ÓRGÃO	RESTOS A PAGAR PROCESSADOS E NÃO PROCESSADOS LIQUIDADOS EM EXERCÍCIOS ANTERIORES				
	INSCRITOS		PAGOS (c)	CANCELADOS (d)	SALDO (e) = (a+b)-(c+d)
	EM EXERCÍCIOS ANTERIORES (a)	EM 31 DE DEZ. EXERC. ANTERIOR (b)			
RESTOS A PAGAR (EXCETO INTRA-ORÇAMENTÁRIO (1))	1.051.459,54	1.931.355,18	1.757.609,96	0,00	1.225.204,76
Executivo	1.044.997,65	1.931.281,45	1.757.609,96	0,00	1.218.669,14
2010-SEC. DE GOVERNO E INFRA-ESTRUTURA	1.498,92	0,00	0,00	0,00	1.498,92
2010-SEC. DE EDUCACAO, CULT, TUR, E DESP	4.967,19	0,00	0,00	0,00	4.967,19
2010-SECRETARIA DE SAUDE	22.675,10	0,00	0,00	0,00	22.675,10
2010-SECRETARIA DE TRABALHO E ACAO SOCIA	769,65	0,00	0,00	0,00	769,65
2010-SECRETARIA DE CULTURA TURISMO E DES	39,50	0,00	0,00	0,00	39,50
2010-SECRETARIA DE ADMINISTRACAO E FINAN	7.498,60	0,00	0,00	0,00	7.498,60
2011-SECRETARIA DE GOVERNO	25.346,49	0,00	0,00	0,00	25.346,49
2011-SECRETARIA DE EDUCACAO	17.527,16	0,00	0,00	0,00	17.527,16
2011-SECRETARIA DE SAUDE	11.731,84	0,00	0,00	0,00	11.731,84
2011-SECRETARIA DE TRABALHO E ACAO SOCIA	3.069,85	0,00	0,00	0,00	3.069,85
2011-SECRETARIA DE CULTURA TURISMO E DES	290,49	0,00	0,00	0,00	290,49
2011-SECRETARIA DE INFRAESTRUTURA E OBRA	5.588,55	0,00	0,00	0,00	5.588,55
2011-SECRETARIA DE ADMINISTRACAO E FINAN	1.277,57	0,00	0,00	0,00	1.277,57
2011-SEC. DE AGRICULTURA E MEIO AMBIENTE	6.109,00	0,00	0,00	0,00	6.109,00
2012-SECRETARIA DE GOVERNO	3.505,06	0,00	0,00	0,00	3.505,06
2012-SECRETARIA DE EDUCACAO	18.483,60	0,00	0,00	0,00	18.483,60
2012-SECRETARIA DE SAUDE	43.460,98	0,00	0,00	0,00	43.460,98
2012-SECRETARIA DE TRABALHO E ACAO SOCIA	8.330,54	0,00	0,00	0,00	8.330,54
2012-SECRETARIA DE CULTURA TURISMO E DES	6.190,68	0,00	0,00	0,00	6.190,68
2012-SECRETARIA DE INFRAESTRUTURA E OBRA	4.283,23	0,00	0,00	0,00	4.283,23
2012-SECRETARIA DE ADMINISTRACAO E FINAN	2.115,42	0,00	0,00	0,00	2.115,42
2012-SEC. DE AGRICULTURA E MEIO AMBIENTE	324,17	0,00	0,00	0,00	324,17
2013-Secretaria de Educacao	13.373,94	0,00	0,00	0,00	13.373,94
2013-Secretaria de Saude	26.910,22	0,00	0,00	0,00	26.910,22
2013-Secretaria de Assistencia Social	3.144,04	0,00	0,00	0,00	3.144,04

RR00 - ANEXO 7 (LRF, Art 53, inciso V)

R\$ 1,00

PODER / ÓRGÃO	RESTOS A PAGAR PROCESSADOS E NÃO PROCESSADOS LIQUIDADOS EM EXERCÍCIOS ANTERIORES				
	INSCRITOS		PAGOS (c)	CANCELADOS (d)	SALDO (e) = (a+b)-(c+d)
	EM EXERCÍCIOS ANTERIORES (a)	EM 31 DE DEZ. EXERC. ANTERIOR (b)			
2013-Secretaria de Cultura Turismo e Des	6.510,00	0,00	0,00	0,00	6.510,00
2013-Secretaria de Infraestrutura	12.530,88	0,00	0,00	0,00	12.530,88
2013-Secretaria de Administração e Finan	2.870,00	0,00	0,00	0,00	2.870,00
2013-Sec. de Agricultura e Meio Ambiente	1.608,93	0,00	0,00	0,00	1.608,93
2014-Secretaria de Governo	3.130,08	0,00	0,00	0,00	3.130,08
2014-Secretaria de Educação	4.508,00	0,00	0,00	0,00	4.508,00
2014-Fundo Desenv. da Educ. Basica - FUN	3.639,34	0,00	0,00	0,00	3.639,34
2014-Secretaria de Saúde	249,51	0,00	0,00	0,00	249,51
2014-Fundo Municipal de Saúde	5.567,35	0,00	0,00	0,00	5.567,35
2014-Secretaria de Assistência Social	2.620,00	0,00	0,00	0,00	2.620,00
2014-Fundo Municipal de Assistência Soci	45,00	0,00	0,00	0,00	45,00
2014-Sec. de Cultura, Esportes e Turismo	150,00	0,00	0,00	0,00	150,00
2014-Secretaria de Infraestrutura	470,02	0,00	0,00	0,00	470,02
2014-Secretaria de Administração e Finan	725,82	0,00	0,00	0,00	725,82
2014-Sec.de Agricultura e Meio Ambiente	200,00	0,00	0,00	0,00	200,00
2015-Secretaria de Governo	5.270,60	0,00	0,00	0,00	5.270,60
2015-Secretaria de Educação	7.605,13	0,00	0,00	0,00	7.605,13
2015-Fundo Desenv. da Educ. Basica - FUN	63.699,99	0,00	0,00	0,00	63.699,99
2015-Secretaria de Saúde	4.168,15	0,00	0,00	0,00	4.168,15
2015-Fundo Municipal de Saúde	11.349,71	0,00	0,00	0,00	11.349,71
2015-Fundo Municipal de Assistência Social	1.869,55	0,00	0,00	0,00	1.869,55
2015-Secretaria de Infraestrutura	0,50	0,00	0,00	0,00	0,50
2015-Secretaria de Administração e Finan	119.197,93	0,00	0,00	0,00	119.197,93
2015-Sec.de Agricultura e Meio Ambiente	8.655,04	0,00	0,00	0,00	8.655,04
2016-Secretaria de Governo	1.287,02	0,00	0,00	0,00	1.287,02
2016-Secretaria de Educação	333,16	0,00	0,00	0,00	333,16
2016-Fundo Municipal de Educação	3.331,80	0,00	0,00	0,00	3.331,80
2016-Fundo Desenv. da Educ. Basica - FUN	144,27	0,00	0,00	0,00	144,27
	511.167,28	0,00	0,00	0,00	511.167,28

*[Handwritten signature]*

RREO - ANEXO 7 (LRF, Art 53, inciso V)

R\$ 1,00

PODER / ÓRGÃO	RESTOS A PAGAR PROCESSADOS E NÃO PROCESSADOS LIQUIDADOS EM EXERCÍCIOS ANTERIORES				
	INSCRITOS		PAGOS (c)	CANCELADOS (d)	SALDO (e) = (a+b)-(c+d)
	EM EXERCÍCIOS ANTERIORES (a)	EM 31 DE DEZ. EXERC. ANTERIOR (b)			
2016-Secretaria de Saúde	6.576,89	0,00	0,00	0,00	6.576,89
2016-Fundo Municipal de Saúde	485,37	0,00	0,00	0,00	485,37
2016-Secretaria de Assistência Social	4.545,00	0,00	0,00	0,00	4.545,00
2016-Fundo Municipal de Assistência Social	0,10	0,00	0,00	0,00	0,10
2016-Sec. de Cultura, Esportes e Turismo	7.340,00	0,00	0,00	0,00	7.340,00
2016-Secretaria de Infraestrutura	3.968,78	0,00	0,00	0,00	3.968,78
2016-Secretaria de Administração e Finan	15,35	0,00	0,00	0,00	15,35
2016-Sec.de Agricultura e Meio Ambiente	629,31	0,00	0,00	0,00	629,31
2017-Secretaria de Governo	0,00	74.354,26	56.854,75	0,00	17.499,51
2017-Secretaria de Educação	0,00	116.122,02	96.609,89	0,00	19.512,13
2017-Fundo Municipal de Educação	0,00	0,00	0,00	0,00	0,00
2017-Fundo Desenv. da Educ. Básica - FUN	0,00	450.747,20	450.746,60	0,00	0,60
2017-Secretaria de Saúde	0,00	198.640,30	163.444,81	0,00	35.195,49
2017-Fundo Municipal de Saúde	0,00	381.196,08	326.524,50	0,00	54.671,58
2017-Secretaria de Assistência Social	0,00	83.033,28	70.071,62	0,00	12.961,66
2017-Fundo Municipal de Assistência Social	0,00	26.033,34	21.532,54	0,00	4.500,80
2017-Sec. de Cultura, Esportes e Turismo	0,00	152.328,96	140.827,70	0,00	11.501,26
2017-Secretaria de Infraestrutura	0,00	173.677,01	167.846,51	0,00	5.830,50
2017-Secretaria de Administração e Finan	0,00	100.761,18	88.932,62	0,00	11.828,56
2017-Sec.de Agricultura e Meio Ambiente	0,00	174.367,82	174.218,42	0,00	149,40
Legislativo	6.461,89	73,73	0,00	0,00	6.535,62
2010-CAMARA MUNICIPAL	6.461,89	0,00	0,00	0,00	6.461,89
2017-Camara Municipal	0,00	73,73	0,00	0,00	73,73
Judiciário	0,00	0,00	0,00	0,00	0,00
Ministério Público	0,00	0,00	0,00	0,00	0,00

*[Handwritten mark]*

*[Handwritten mark]*

*[Handwritten signature]*

*[Handwritten signature]*



RREO - ANEXO 7 (LRF, Art 53, inciso V)

R\$ 1,00

PODER / ÓRGÃO	RESTOS A PAGAR PROCESSADOS E NÃO PROCESSADOS LIQUIDADOS EM EXERCÍCIOS ANTERIORES				
	INSCRITOS		PAGOS (c)	CANCELADOS (d)	SALDO (e) = (a+b)-(c+d)
	EM EXERCÍCIOS ANTERIORES (a)	EM 31 DE DEZ. EXERC. ANTERIOR (b)			
RESTOS A PAGAR (INTRA-ORÇAMENTÁRIO (II))	0,00	0,00	0,00	0,00	0,00
TOTAL (III)=(I)+(II)	1.051.459,54	1.931.355,18	1.757.609,96	0,00	1.225.204,76

*[Handwritten signature]*

*[Handwritten signature]*

*[Handwritten mark]*

RREO - ANEXO 7 (LRF, Art 53, inciso V)

R\$ 1,00

PODER / ÓRGÃO	RESTOS A PAGAR NÃO PROCESSADOS									
	INSCRITOS		LIQUIDADOS (h)	PAGOS (i)	CANCELADOS (j)	SALDO (k) = (f+g)-(i+j)	SALDO TOTAL (l) = (e)+(k)			
	EM EXERCÍCIOS ANTERIORES (f)	EM 31 DE DEZ. EXERC. ANTERIOR (g)								
RESTOS A PAGAR (EXCETO INTRA-ORÇAMENTÁRIO (I))	600,00	194.693,57	177.677,48	177.677,48	0,00	17.616,09	1.242.820,85			
Executivo	0,00	194.693,57	177.677,48	177.677,48	0,00	17.016,09	1.235.685,23			
2010-SEC. DE GOVERNO E INFRA-ESTRUTURA	0,00	0,00	0,00	0,00	0,00	0,00	1.498,92			
2010-SEC. DE EDUCACAO, CULT, TUR, E DESP	0,00	0,00	0,00	0,00	0,00	0,00	4.967,19			
2010-SECRETARIA DE SAUDE	0,00	0,00	0,00	0,00	0,00	0,00	22.675,10			
2010-SECRETARIA DE TRABALHO E ACAO SOCIA	0,00	0,00	0,00	0,00	0,00	0,00	769,65			
2010-SECRETARIA DE CULTURA TURISMO E DES	0,00	0,00	0,00	0,00	0,00	0,00	39,50			
2010-SECRETARIA DE ADMINISTRACAO E FINAN	0,00	0,00	0,00	0,00	0,00	0,00	7.498,60			
2011-SECRETARIA DE GOVERNO	0,00	0,00	0,00	0,00	0,00	0,00	25.346,49			
2011-SECRETARIA DE EDUCACAO	0,00	0,00	0,00	0,00	0,00	0,00	17.527,16			
2011-SECRETARIA DE SAUDE	0,00	0,00	0,00	0,00	0,00	0,00	11.731,84			
2011-SECRETARIA DE TRABALHO E ACAO SOCIA	0,00	0,00	0,00	0,00	0,00	0,00	3.069,85			
2011-SECRETARIA DE CULTURA TURISMO E DES	0,00	0,00	0,00	0,00	0,00	0,00	290,49			
2011-SECRETARIA DE INFRAESTRUTURA E OBRA	0,00	0,00	0,00	0,00	0,00	0,00	5.588,55			
2011-SECRETARIA DE ADMINISTRACAO E FINAN	0,00	0,00	0,00	0,00	0,00	0,00	1.277,57			
2011-SEC. DE AGRICULTURA E MEIO AMBIENTE	0,00	0,00	0,00	0,00	0,00	0,00	6.109,00			
2012-SECRETARIA DE GOVERNO	0,00	0,00	0,00	0,00	0,00	0,00	3.505,06			
2012-SECRETARIA DE EDUCACAO	0,00	0,00	0,00	0,00	0,00	0,00	18.483,60			
2012-SECRETARIA DE SAUDE	0,00	0,00	0,00	0,00	0,00	0,00	43.460,98			
2012-SECRETARIA DE TRABALHO E ACAO SOCIA	0,00	0,00	0,00	0,00	0,00	0,00	8.330,54			
2012-SECRETARIA DE CULTURA TURISMO E DES	0,00	0,00	0,00	0,00	0,00	0,00	6.190,68			
2012-SECRETARIA DE INFRAESTRUTURA E OBRA	0,00	0,00	0,00	0,00	0,00	0,00	4.283,23			
2012-SECRETARIA DE ADMINISTRACAO E FINAN	0,00	0,00	0,00	0,00	0,00	0,00	2.115,42			
2012-SEC. DE AGRICULTURA E MEIO AMBIENTE	0,00	0,00	0,00	0,00	0,00	0,00	324,17			
2013-Secretaria de Educacao	0,00	0,00	0,00	0,00	0,00	0,00	13.373,94			
2013-Secretaria de Saude	0,00	0,00	0,00	0,00	0,00	0,00	26.910,22			
2013-Secretaria de Assistencia Social	0,00	0,00	0,00	0,00	0,00	0,00	3.144,04			
2013-Secretaria de Cultura Turismo e Des	0,00	0,00	0,00	0,00	0,00	0,00	6.510,00			

*[Handwritten signatures and initials in blue ink]*

RREO - ANEXO 7 (LRF, Art. 53, inciso V)

R\$ 1,00

PODER / ÓRGÃO	RESTOS A PAGAR NÃO PROCESSADOS									
	INSCRITOS		LIQUIDADOS (h)	PAGOS (i)	CANCELADOS (j)	SALDO (k) = (f+g)-(i+j)	SALDO TOTAL (l) = (e)+(k)			
	EM EXERCÍCIOS ANTERIORES (f)	EM 31 DE DEZ. EXERC. ANTERIOR (g)								
2013-Secretaria de Infraestrutura	0,00	0,00	0,00	0,00	0,00	0,00	12.530,88			
2013-Secretaria de Administração e Finan	0,00	0,00	0,00	0,00	0,00	0,00	2.870,00			
2013-Sec. de Agricultura e Meio Ambiente	0,00	0,00	0,00	0,00	0,00	0,00	1.608,93			
2014-Secretaria de Governo	0,00	0,00	0,00	0,00	0,00	0,00	3.130,08			
2014-Secretaria de Educação	0,00	0,00	0,00	0,00	0,00	0,00	4.508,00			
2014-Fundo Desenv. da Educ. Basica - FUN	0,00	0,00	0,00	0,00	0,00	0,00	3.659,34			
2014-Secretaria de Saude	0,00	0,00	0,00	0,00	0,00	0,00	249,51			
2014-Fundo Municipal de Saude	0,00	0,00	0,00	0,00	0,00	0,00	5.567,35			
2014-Secretaria de Assistencia Social	0,00	0,00	0,00	0,00	0,00	0,00	2.670,00			
2014-Fundo Municipal de Assistencia Soci	0,00	0,00	0,00	0,00	0,00	0,00	45,00			
2014-Sec. de Cultura, Esportes e Turismo	0,00	0,00	0,00	0,00	0,00	0,00	150,00			
2014-Secretaria de Infraestrutura	0,00	0,00	0,00	0,00	0,00	0,00	470,02			
2014-Secretaria de Administração e Finan	0,00	0,00	0,00	0,00	0,00	0,00	775,82			
2014-Sec.de Agricultura e Meio Ambiente	0,00	0,00	0,00	0,00	0,00	0,00	200,00			
2015-Secretaria de Governo	0,00	0,00	0,00	0,00	0,00	0,00	5.270,60			
2015-Secretaria de Educação	0,00	0,00	0,00	0,00	0,00	0,00	7.605,13			
2015-Fundo Desenv. da Educ. Basica - FUN	0,00	0,00	0,00	0,00	0,00	0,00	63.699,99			
2015-Secretaria de Saude	0,00	0,00	0,00	0,00	0,00	0,00	4.168,15			
2015-Fundo Municipal de Saude	0,00	0,00	0,00	0,00	0,00	0,00	11.349,71			
2015-Secretaria de Assistencia Social	0,00	0,00	0,00	0,00	0,00	0,00	1.869,55			
2015-Fundo Municipal de Assistencia Soci	0,00	0,00	0,00	0,00	0,00	0,00	0,50			
2015-Secretaria de Infraestrutura	0,00	0,00	0,00	0,00	0,00	0,00	119.197,93			
2015-Secretaria de Administração e Finan	0,00	0,00	0,00	0,00	0,00	0,00	8.655,04			
2015-Sec.de Agricultura e Meio Ambiente	0,00	0,00	0,00	0,00	0,00	0,00	1.287,02			
2016-Secretaria de Governo	0,00	0,00	0,00	0,00	0,00	0,00	333,16			
2016-Secretaria de Educação	0,00	0,00	0,00	0,00	0,00	0,00	3.331,80			
2016-Fundo Municipal de Educação	0,00	0,00	0,00	0,00	0,00	0,00	144,27			
2016-Fundo Desenv. da Educ. Basica - FUN	0,00	0,00	0,00	0,00	0,00	0,00	511.167,28			
2016-Secretaria de Saude	0,00	0,00	0,00	0,00	0,00	0,00	6.576,89			
2016-Fundo Municipal de Saude	0,00	0,00	0,00	0,00	0,00	0,00	485,37			

*Frederico*

*[Signature]*

*[Signature]*



RREO - ANEXO 7 (LRF, Art 53, inciso V)

R\$ 1,00

PODER / ÓRGÃO	RESTOS A PAGAR NÃO PROCESSADOS						SALDO TOTAL (l) = (e)+(k)
	INSCRITOS		LIQUIDADOS (h)	PAGOS (i)	CANCELADOS (j)	SALDO (k) = (f+g)-(i+j)	
	EM EXERCÍCIOS ANTERIORES (f)	EM 31 DE DEZ. EXERC. ANTERIOR (g)					
2016-Secretaria de Assistência Social	0,00	0,00	0,00	0,00	0,00	0,00	4.545,00
2016-Fundo Municipal de Assistência Soci	0,00	0,00	0,00	0,00	0,00	0,00	0,10
2016-Sec. de Cultura, Esportes e Turismo	0,00	0,00	0,00	0,00	0,00	0,00	7.340,00
2016-Secretaria de Infraestrutura	0,00	0,00	0,00	0,00	0,00	0,00	3.968,78
2016-Secretaria de Administração e Finan	0,00	0,00	0,00	0,00	0,00	0,00	15,35
2016-Sec.de Agricultura e Meio Ambiente	0,00	0,00	0,00	0,00	0,00	0,00	629,31
2017-Secretaria de Governo	0,00	4.000,00	0,00	0,00	0,00	4.000,00	21.499,51
2017-Secretaria de Educação	0,00	34.262,40	33.892,80	33.892,80	0,00	369,60	19.881,73
2017-Fundo Municipal de Educação	0,00	50.476,11	48.478,10	48.478,10	0,00	1.998,01	1.998,01
2017-Fundo Desenv. da Educ. Básica - FUN	0,00	0,00	0,00	0,00	0,00	0,00	0,60
2017-Secretaria de Saúde	0,00	32.663,77	32.423,77	32.423,77	0,00	240,00	35.435,49
2017-Fundo Municipal de Saúde	0,00	0,00	0,00	0,00	0,00	0,00	54.671,58
2017-Secretaria de Assistência Social	0,00	33.923,15	29.978,75	29.978,75	0,00	3.944,40	16.976,06
2017-Fundo Municipal de Assistência Soci	0,00	0,00	0,00	0,00	0,00	0,00	4.500,80
2017-Sec. de Cultura, Esportes e Turismo	0,00	400,00	0,00	0,00	0,00	400,00	11.901,26
2017-Secretaria de Infraestrutura	0,00	3.160,06	3.010,06	3.010,06	0,00	150,00	5.980,50
2017-Secretaria de Administração e Finan	0,00	30.922,64	29.894,00	29.894,00	0,00	1.028,64	12.857,20
2017-Sec.de Agricultura e Meio Ambiente	0,00	4.885,44	0,00	0,00	0,00	4.885,44	5.034,84
Legislativo	600,00	0,00	0,00	0,00	0,00	0,00	7.135,62
2010-CAMARA MUNICIPAL	600,00	0,00	0,00	0,00	0,00	0,00	7.061,89
2017-Camara Municipal	0,00	0,00	0,00	0,00	0,00	0,00	73,73
Judiciário	0,00	0,00	0,00	0,00	0,00	0,00	0,00
Ministério Público	0,00	0,00	0,00	0,00	0,00	0,00	0,00
RESTOS A PAGAR (INTRA-ORÇAMENTÁRIO (II))	0,00	0,00	0,00	0,00	0,00	0,00	0,00

RREO - ANEXO 7 (LRF, Art 53, inciso V)

R\$ 1,00

PODER / ÓRGÃO	RESTOS A PAGAR NÃO PROCESSADOS							SALDO TOTAL (I) = (e)+(k)
	INSCRITOS		LIQUIDADOS (h)	PAGOS (i)	CANCELADOS (j)	SALDO (k) = (f+g)-(i+j)	SALDO (l) = (e)+(k)	
	EM EXERCÍCIOS ANTERIORES (f)	EM 31 DE DEZ. EXERC. ANTERIOR (g)						
TOTAL (III)=(I)+(II)	600,00	194.693,57	177.677,48	177.677,48	0,00	17.616,09	1.242.820,85	

*Handwritten signatures in blue ink:*  
 - A large signature on the left side of the table.  
 - A signature above the 'CANCELADOS (j)' column.  
 - A signature above the 'SALDO (k) = (f+g)-(i+j)' column.  
 - A signature above the 'SALDO (l) = (e)+(k)' column.

RREO - ANEXO 7 (LRF, Art 53, inciso V)

R\$ 1,00

PODER / ÓRGÃO	RESTOS A PAGAR PROCESSADOS E NÃO PROCESSADOS LIQUIDADOS EM EXERCÍCIOS ANTERIORES				
	INSCRITOS		PAGOS (c)	CANCELADOS (d)	SALDO (e) = (a+b)-(c+d)
	EM EXERCÍCIOS ANTERIORES (a)	EM 31 DE DEZ. EXERC. ANTERIOR (b)			
RESTOS A PAGAR (INTRA-ORÇAMENTÁRIO (II))	0,00	0,00	0,00	0,00	0,00



RREO - ANEXO 7 (LRF, Art 53, inciso V)


R\$ 1,00


PODER / ÓRGÃO	RESTOS A PAGAR NÃO PROCESSADOS						
	INSCRITOS		LIQUIDADOS (h)	PAGOS (i)	CANCELADOS (j)	SALDO (k) = (f+g)-(i+j)	SALDO TOTAL (l) = (e)+(k)
	EM EXERCÍCIOS ANTERIORES (f)	EM 31 DE DEZ. EXERC. ANTERIOR (g)					
RESTOS A PAGAR (INTRA-ORÇAMENTÁRIO (II))	0,00	0,00	0,00	0,00	0,00	0,00	0,00

FONTE: SISTEMA: Aspec Informática - UNIDADE RESPONSÁVEL: Prefeitura Municipal de Altaneira - DATA DA EMISSÃO: 28/11/2018 - HORA DA EMISSÃO: 19:09:42

NOTAS: - Os movimentos de 'liquidação de restos a pagar', 'anulação de liquidação de restos a pagar', 'anulação de pagamento' e 'reinscrição' não possuem colunas específicas neste modelo do STN, tendo sido alocados na coluna mais semelhante.

- Mesmo que o balanço de 2018 esteja encerrado, neste relatório não constam os restos a pagar inscritos em 2018

  
 FRANCISCO DARIOIMAR RODRIGUES SOARES  
 PREFEITO MUNICIPAL

  
 INFOCONT ASSESSORIA CONTABIL MUNICIPAL  
 CONTADOR


  
 JOSE HUMBERTO BATISTA  
 SECRETÁRIO DE ADM. E FINANÇAS

  
 DAYANA KELLY NOGUEIRA LIMA DE OLIVEIRA  
 RESPONSÁVEL PELO CONTROLE INTERNO

RREO - ANEXO 8 (LDB, Art.72)

R\$ 1,00

RECEITA RESULTANTE DE IMPOSTOS (caput do art. 212 da Constituição)	PREVISÃO INICIAL	PREVISÃO ATUALIZADA (a)	RECEITAS REALIZADAS	
			ATÉ O BIMESTRE (b)	% (c) = (b/a)x100
<b>RECEITAS DO ENSINO</b>				
<b>1 - RECEITAS DE IMPOSTOS</b>	397.625,00	397.625,00	403.450,13	101,46
1.1 - Receita resultante do imposto sobre a propriedade predial e territorial urban	17.700,00	17.700,00	45.861,28	259,10
1.1.1 - IPTU	12.000,00	12.000,00	395,79	3,30
1.1.2 - Multas, Juros de Mora, Dívidas Ativa e Outros Encargos do IPTU	5.700,00	5.700,00	45.465,49	797,64
1.2 - Receita resultante do imposto sobre transmissão "inter vivos" - ITBI	5.000,00	5.000,00	2.100,00	42,00
1.2.1 - ITBI	5.000,00	5.000,00	2.100,00	42,00
1.2.2 - Multas, Juros de Mora, Dívidas Ativa e Outros Encargos do ITBI	0,00	0,00	0,00	0,00
1.3 - Receita resultante do imposto sobre serviços de qualquer natureza - ISS	72.525,00	72.525,00	257.224,46	354,67
1.3.1 - ISS	72.125,00	72.125,00	256.768,84	356,01
1.3.2 - Multa, juros de mora, atualização monetária e outros encargos da dívida ativa do ISS	400,00	400,00	455,62	113,91
1.4 - Receita resultante do imposto de renda retido na fonte - IRRF	302.400,00	302.400,00	98.264,39	32,49
1.5 - Receita resultante do imposto territorial rural - ITR	0,00	0,00	0,00	0,00
1.5.1 - ITR	0,00	0,00	0,00	0,00
1.5.2 - Multa, juros de mora, atualização monetária e outros encargos da dívida ativa do ITR	0,00	0,00	0,00	0,00
<b>2 - RECEITA DE TRANSFERÊNCIAS CONSTITUCIONAIS E LEGAIS</b>	16.994.641,20	16.994.641,20	10.681.040,24	62,85
2.1 - Cota parte do FPM	9.655.701,00	9.655.701,00	7.154.191,78	74,09
2.1.1 - Parcela referente à CF, art. 159, I, alínea b	9.455.701,00	9.455.701,00	6.791.748,48	71,83
2.1.2 - Parcela referente à CF, art. 159, I, alínea d	100.000,00	100.000,00	0,00	0,00
2.1.3 - Parcela referente à CF, art. 159, I, alínea e	100.000,00	100.000,00	362.443,30	362,44
2.2 - Cota parte do ICMS	7.125.880,20	7.125.880,20	3.402.263,69	47,75
2.3 - ICMS - desoneração - L.C. 87/1996	21.300,00	21.300,00	9.200,30	43,19
2.4 - Cota parte IPI - Exportação	20.000,00	20.000,00	16.093,57	80,47
2.5 - Cota parte ITR	1.500,00	1.500,00	261,86	17,46
2.6 - Cota parte IPVA	170.260,00	170.260,00	99.029,04	58,16
2.7 - Cota parte IOF-ouro	0,00	0,00	0,00	0,00
<b>3 - TOTAL DA RECEITA DE IMPOSTOS (1 + 2)</b>	<b>17.392.266,20</b>	<b>17.392.266,20</b>	<b>11.084.490,37</b>	<b>63,73</b>



	RECEITAS ADICIONAIS PARA FINANCIAMENTO DO ENSINO	PREVISÃO INICIAL	PREVISÃO ATUALIZADA (a)	RECEITAS REALIZADAS	
				ATÉ O BIMESTRE (b)	% (c) = (b/a)x100
4 - RECEITAS DE APLICAÇÃO FINANCEIRA DE OUTROS RECURSOS DE IMPOSTOS VINCULADOS AO ENSINO		0,00	0,00	0,00	0,00
5 - RECEITAS DE TRANSFERÊNCIAS DO FNDE		647.447,00	647.447,00	704.727,78	108,85
5.1 - Transferências do salário-educação		269.447,00	269.447,00	225.811,99	83,81
5.2 - Transferências diretas - PDDE		1.000,00	1.000,00	0,00	0,00
5.3 - Transferências diretas - PNAE		300.000,00	300.000,00	213.324,30	71,11
5.4 - Transferências diretas - PNATE		60.000,00	60.000,00	56.848,45	94,75
5.5 - Outras transferências do FNDE		10.000,00	10.000,00	205.292,84	2.052,93
5.6 - Aplicação financeira dos recursos do FNDE		7.000,00	7.000,00	3.450,20	49,29
6 - RECEITAS DE TRANSFERÊNCIAS DE CONVÊNIOS		301.248,04	301.248,04	36.930,00	12,26
6.1 - Transferências de convênios		301.248,04	301.248,04	36.930,00	12,26
6.2 - Aplicação financeira dos recursos de convênios		0,00	0,00	0,00	0,00
7 - RECEITA DE OPERAÇÕES DE CRÉDITO		0,00	0,00	0,00	0,00
8 - OUTRAS RECEITAS PARA FINANCIAMENTO DO ENSINO		0,00	0,00	0,00	0,00
9 - TOTAL DAS RECEITAS ADICIONAIS PARA FINANCIAMENTO DO ENSINO (4+5+6+7+8)		948.695,04	948.695,04	741.657,78	78,18
FUNDEB					
	RECEITAS DO FUNDEB	PREVISÃO INICIAL	PREVISÃO ATUALIZADA (a)	RECEITAS REALIZADAS	% (c) = (b/a)x100
10 - RECEITAS DESTINADAS AO FUNDEB		3.358.928,24	3.358.928,24	2.063.719,17	61,44
10.1 - Cota-parte FPM destinado ao Fundeb (20% de 2.1.1.)		1.891.140,20	1.891.140,20	1.358.344,89	71,83
10.2 - Cota-parte ICMS destinado ao Fundeb (20% de 2.2)		1.425.176,04	1.425.176,04	678.025,43	47,57
10.3 - Cota-parte ICMS-desoneração destinado ao Fundeb (20% de 2.3)		4.260,00	4.260,00	1.840,00	43,19
10.4 - Cota-parte IPI destinado ao Fundeb (20% de 2.4)		4.000,00	4.000,00	3.276,91	81,92
10.5 - Cota-parte ITR destinado ao Fundeb (20% de (1.5 - 1.5.5) + 2.5))		300,00	300,00	56,88	18,96
10.6 - Cota-parte IPVA destinado ao Fundeb (20% de 2.6)		34.052,00	34.052,00	22.175,06	65,12
11 - RECEITAS RECEBIDAS DO FUNDEB		5.634.331,00	5.634.331,00	4.871.246,31	86,46
11.1 - Transferência de recursos do Fundeb		4.838.085,00	4.838.085,00	3.911.064,37	80,84
11.2 - Complementação da União ao Fundeb		796.246,00	796.246,00	929.260,03	116,71

*[Handwritten signatures and initials in blue ink]*



11.3 - Receita de aplicação financeira dos recursos do Fundeb	0,00	0,00	30.920,91	0,00
<b>12 - RESULTADO LÍQUIDO DAS TRANSFERÊNCIAS DO FUNDEB (11.1 - 10)</b>	<b>1.479.156,76</b>	<b>1.479.156,76</b>	<b>1.847.345,20</b>	<b>124,89</b>

[SE RESULTADO LÍQUIDO DA TRANSFERÊNCIA (12)>0] = ACRÉSCIMO RESULTANTE DAS TRANSFERÊNCIAS DO FUNDEB  
 [SE RESULTADO LÍQUIDO DA TRANSFERÊNCIA (12)<0] = DECRESCIMO RESULTANTE DAS TRANSFERÊNCIAS DO FUNDEB

DESPESAS DO FUNDEB	DOTAÇÃO INICIAL	DOTAÇÃO ATUALIZADA (d)	DESPESAS EMPENHADAS		DESPESAS LIQUIDADAS	
			ATÉ O BIMESTRE (e)	% (f)=(e/d)x100	ATÉ O BIMESTRE (g)	% (h)=(g/d)x100
<b>13-PAGAMENTO DOS PROFISSIONAIS DO MAGISTÉRIO</b>	<b>3.690.571,28</b>	<b>3.479.890,62</b>	<b>3.241.373,44</b>	<b>93,15</b>	<b>3.178.340,12</b>	<b>91,33</b>
13.1 - Com educação infantil	113.551,67	0,00	0,00	0,00	0,00	0,00
13.2 - Com ensino fundamental	3.577.019,60	3.479.890,62	3.241.373,44	93,15	3.178.340,12	91,33
<b>14-OUTRAS DESPESAS</b>	<b>2.460.380,85</b>	<b>3.612.761,51</b>	<b>3.347.756,36</b>	<b>92,66</b>	<b>3.268.052,33</b>	<b>90,46</b>
14.1 - Com educação infantil	75.701,12	73.732,79	40.527,10	54,95	35.717,00	48,43
14.2 - Com ensino fundamental	2.384.679,74	3.539.028,72	3.307.229,26	93,45	3.232.335,33	91,33
<b>15 - Total das despesas do Fundeb</b>	<b>6.150.952,13</b>	<b>7.092.652,13</b>	<b>6.589.129,80</b>	<b>92,90</b>	<b>6.446.392,45</b>	<b>90,89</b>

DEDUÇÕES PARA FINS DO LIMITE DO FUNDEB	VALOR	
<b>16- Restos a pagar inscritos no exercício sem disponibilidade financeira de recursos do Fundeb</b>		
16.1 - FUNDEB 60%	0,00	0,00
16.2 - FUNDEB 40%	0,00	0,00
<b>17- Despesas custeadas com o 'superavit' financeiro do exercício ante</b>		
17.1 - FUNDEB 60%	0,00	0,00
17.2 - FUNDEB 40%	0,00	0,00

<b>18- Total das deduções consideradas para fins de limite do Fundeb (16+17)</b>	<b>0,00</b>
--	-------------

INDICADORES DO FUNDEB

VALOR

19- Total das despesas do FUNDEB para fins de limites (15-18)	6.446.392,45
19.1 - Mínimo de 60% do FUNDEB na remuneração do Magistério $(13 - (16.1 + 17.1)) / ((11) \times 100) \%$	65,25
19.2 - Máximo de 40% de despesa com MDE, que não remuneração do magistério $(14 - (16.2 + 17.2)) / ((11) \times 100) \%$	67,09
19.3 - Máximo de 5% não aplicado no exercício $(100 - (19.1 + 19.2)) \%$	0,00

CONTROLE DA UTILIZAÇÃO DE RECURSOS NO EXERCÍCIO SUBSEQUENTE

20- Recursos recebidos do fundeb em 2017 que não foram utilizados	0,00
21- Despesas custeadas com o saldo do item 20 até o 1º trimestre de 2018	0,00

MANUTENÇÃO E DESENVOLVIMENTO DO ENSINO - DESPESAS CUSTEADAS COM A RECEITA RESULTANTE DE IMPOSTOS E RECURSOS DO FUNDEB



DESPESAS COM AÇÕES TÍPICAS DE MDE	DOTAÇÃO INICIAL	DOTAÇÃO ATUALIZADA (d)	DESPESAS EMPENHADAS		DESPESAS LIQUIDADAS	
			ATÉ O BIMESTRE (e)	% (f)=(e/d)x100	ATÉ O BIMESTRE (g)	% (h)=(g/d)x100
22-Educação infantil	258.120,68	102.620,68	40.527,10	39,49	35.717,00	34,80
22.1 - Creche	0,00	0,00	0,00	0,00	0,00	0,00
22.1.1 - Despesas custeadas com recursos do FUNDEB	0,00	0,00	0,00	0,00	0,00	0,00
22.1.2 - Despesas custeadas com outros recursos de impostos	0,00	0,00	0,00	0,00	0,00	0,00
22.2 - Pré-escola	258.120,68	102.620,68	40.527,10	39,49	35.717,00	34,80
22.2.1 - Despesas custeadas com recursos do FUNDEB	189.252,79	73.752,79	40.527,10	54,95	35.717,00	48,43
22.2.2 - Despesas custeadas com outros recursos de impostos	68.867,89	28.867,89	0,00	0,00	0,00	0,00
23-Ensino fundamental	6.452.752,42	7.495.852,42	6.929.903,30	92,45	6.740.453,85	89,92
23.1 - Despesas custeadas com recursos do Fundeb	5.961.699,34	7.018.899,34	6.548.602,70	93,30	6.410.675,45	91,33
23.2 - Despesas custeadas com outros recursos de impostos	491.053,08	476.953,08	381.300,60	79,95	329.778,40	69,14
24-Ensino médio	0,00	0,00	0,00	0,00	0,00	0,00
25-Ensino superior	0,00	0,00	0,00	0,00	0,00	0,00
26-Ensino profissional não integrado ao ensino regular	22.500,00	22.500,00	0,00	0,00	0,00	0,00
27-Outras	0,00	0,00	0,00	0,00	0,00	0,00
28 - Total de despesas com ações típicas de MDE (22+23+24+25+26+27)	6.733.373,10	7.620.973,10	6.970.430,40	91,46	6.776.170,85	88,91

*[Handwritten signatures and initials in blue ink]*

DEDUÇÕES CONSIDERADAS PARA FINS DO LIMITE CONSTITUCIONAL	VALOR
29-Resultado líquido das transferências do Fundeb = (12)	1.847.345,20
30-Despesas custeadas com a complementação do Fundeb no exercício	929.261,03
32-Despesas custeadas com superavit financeiro do exercício anterior do Fundeb	0,00
33-Despesas custeadas com o 'superavit' financeiro do exercício anterior, de outros recursos de impostos	0,00
34-Restos a pagar inscritos no exercício sem disponibilidade financeira, de recursos de impostos vinculados ao ensino.	0,00
35-Cancelamento no exercício de restos a pagar inscritos com dispon. de recursos de impostos vinculados ao ensino = (45j)	0,00
36-Total das deduções para fins do limite constitucional(29+30+32+33+34+35)	2.776.606,23
37-Total das despesas para fins de limite ((22 + 23) - 36)	3.999.564,62
38-Percentual de aplicação em MDE sobre a receita líquida de impostos ((37)/(3) x 100)% - Limite constitucional 25%	36,08

OUTRAS INFORMAÇÕES PARA CONTROLE

OUTRAS DESPESAS CUSTEADAS COM RECEITAS ADICIONAIS PARA FINANCIAMENTO DO ENSINO	DOTAÇÃO INICIAL	DOTAÇÃO ATUALIZADA (d)	DESPESAS EMPENHADAS		DESPESAS LIQUIDADAS	
			ATÉ O BIMESTRE (e)	% (f)=(e/d)x100	ATÉ O BIMESTRE (g)	% (h)=(g/d)x100
39 - Despesas custeadas com a aplicação financeira de outros recursos de impostos vinculados ao ensino	0,00	0,00	0,00	0,00	0,00	0,00
40 - Despesas custeadas com a contribuição social do salário-educacã	269.447,00	269.447,00	225.811,99	100,00	225.811,99	100,00
41 - Despesas custeadas com operações de crédito	0,00	0,00	0,00	0,00	0,00	0,00
42 - Despesas custeadas com outras receitas para financiamento do en	679.248,04	679.248,04	655.258,39	100,00	655.258,39	100,00
43 - Total das outras despesas custeadas com receitas adicionais para financiamento do ensino (39+40+41+42)	948.695,04	948.695,04	881.070,38	100,00	881.070,38	100,00



44 - Total geral das despesas com educação (44)=(28+43)	7.927.220,35	8.850.070,35	8.031.968,67	90,76	7.657.241,23	86,52
---	--------------	--------------	--------------	-------	--------------	-------

RESTOS A PAGAR INSCRITOS COM DISPONIBILIDADE FINANCEIRA DE RECURSOS DE IMPOSTOS VINCULADOS AO ENSINO	SALDO ATÉ O BIMESTRE		CANCELADO EM 2018 (j)	
45 - Restos a pagar de despesas com MDE		367.669,88		0,00
45.1 - Executadas com recursos de impostos vinculados ao ensino		17.475,76		0,00
45.2 - Executadas com recursos do FUNDEB		350.194,12		0,00

	FUNDEB		SALÁRIO EDUCAÇÃO	
46-DISPONIBILIDADE FINANCEIRA EM 31 DE DEZEMBRO DE 2017		350.194,12		0,00
47-(+) INGRESSO DE RECURSOS ATÉ O BIMESTRE		4.840.325,40		225.811,99
48-(-) PAGAMENTOS EFETUADOS ATÉ O BIMESTRE		0,00		0,00
48.1-(-) Orçamento do exercício		4.993.946,43		225.811,99
48.2-(-) Restos a pagar		0,00		0,00
49-(+) RECEITA DE APLICAÇÃO FINANCEIRA DOS RECURSOS ATÉ O BIMESTRE		30.920,91		0,00
50-(=) DISPONIBILIDADE FINANCEIRA ATÉ O BIMESTRE		227.494,00		0,00
51-(+) Ajustes		0,00		0,00
51.1 - Retenções		0,00		0,00
51.2 - Conciliação bancária		0,00		0,00
52-(=) SALDO FINANCEIRO CONCILIADO		0,00		0,00


FONTE: SISTEMA: Aspec Informática - UNIDADE RESPONSÁVEL: Prefeitura Municipal de Altaneira - DATA DA EMISSÃO: 28/11/2018 - HORA DA EMISSÃO: 19:11:14

Notas: Limites mínimos anuais a serem cumpridos no encerramento do exercício  
 Art. 21, Inciso 2º, Lei 11.494/2007: Até 5% dos recursos recebidos à conta dos fundos, inclusive relativos à complementação da união recebidos nos termos do Inciso 1º do art. 6º desta Lei, poderão ser utilizados no 1º trimestre do exercício imediatamente subsequente, mediante abertura de crédito adicional.


Caput do Artigo 212 da CF/1988.  
 Os valores referentes à parcela dos restos a pagar inscritos em disponibilidade financeira vinculada à educação deverão ser informadas somente no RREO do último bimestre do exercício.


Limites mínimos anuais a serem cumpridos no encerramento do exercício, no âmbito de atuação prioritária, conforme LDB, art. 11, V.  
 Nos cinco primeiros bimestres do exercício o acompanhamento poderá ser feito com base na despesa empenhada ou na despesa liquidada. No último bimestre do exercício, o valor deverá corresponder ao total da despesa empenhada.

Essa coluna poderá ser apresentada somente no último bimestre.



RELATÓRIO RESUMIDO DA EXECUÇÃO ORÇAMENTÁRIA  
DEMONSTR. DAS RECEITAS E DESPESAS  
COM MANUTENÇÃO E DESENV. DO ENSINO - MDE  
ORÇAMENTOS FISCAL E DA SEGURIDADE SOCIAL  
5º bimestre de 2018 (Setembro a Outubro)

  
FRANCISCO DARIOMAR RODRIGUES SOARES  
PREFEITO MUNICIPAL

  
INFOCOM ASSESSORIA CONTABIL MUNICIPAL  
CONTADOR

  
JOSE HUBERTO BATISTA  
SECRETARIO DE ADM. E FINANÇAS

  
DAYANA KELLY NOGUEIRA LIMA DE OLIVEIRA  
RESPONSAVEL PELO CONTROLE INTERNO

RREO - ANEXO 12 (LC 141/2012, art.35)

R\$ 1,00

RECEITAS PARA APURAÇÃO DA APLICAÇÃO EM AÇÕES E SERVIÇOS PÚBLICOS DE SAÚDE	PREVISÃO INICIAL	PREVISÃO ATUALIZADA (a)	RECEITAS REALIZADAS	
			ATÉ O BIMESTRE (b)	% (b/a)x100
RECEITAS DE IMPOSTOS LÍQUIDA (I)	397.625,00	397.625,00	403.450,13	101,46
Imposto Predial e Territorial Urbano - IPTU	12.000,00	12.000,00	395,79	3,30
Imposto Sobre Transmissão de Bens Intervenivos - ITBI	5.000,00	5.000,00	2.100,00	42,00
Imposto Sobre Serviços de Qualquer Natureza - ISS	72.125,00	72.125,00	256.768,84	356,01
Imposto de Renda Retido na Fonte - IRRF	302.400,00	302.400,00	98.264,39	32,49
Imposto Territorial Rural - ITR	0,00	0,00	0,00	0,00
Multas, Juros de Mora e Outros Encargos de Impostos	700,00	700,00	160,22	22,89
Dívida Ativa de Impostos	5.000,00	5.000,00	35.222,31	704,45
Multas, Juros de Mora e Outros Encargos da Dívida Ativa	400,00	400,00	10.538,58	2.634,65
RECEITAS DE TRANSFERÊNCIAS CONSTITUCIONAIS E LEGAIS (II)	16.994.641,20	16.994.641,20	10.681.040,24	62,85
Cota Parte FPM	9.655.701,00	9.655.701,00	7.154.191,78	74,09
Cota Parte ITR	1.500,00	1.500,00	761,86	50,79
Cota Parte IPVA	170.260,00	170.260,00	99.029,04	58,16
Cota Parte ICMS	7.125.880,20	7.125.880,20	3.402.263,69	47,75
Cota Parte IPI - Exportação	20.000,00	20.000,00	16.093,57	80,47
Compensações Financeiras Provenientes de Impostos e Transferências Constitucionais	21.300,00	21.300,00	9.200,30	43,19
Desoneração ICMS LC 87/97	21.300,00	21.300,00	9.200,30	43,19
Outras	0,00	0,00	0,00	0,00
<b>TOTAL DE RECEITAS PARA APURAÇÃO DA APLICAÇÃO EM AÇÕES E SERVIÇOS PÚBLICOS DE SAÚDE(III) = I+II</b>	<b>17.392.266,20</b>	<b>17.392.266,20</b>	<b>11.084.490,37</b>	<b>63,73</b>

RECEITAS ADICIONAIS PARA FINANCIAMENTO DA SAÚDE	PREVISÃO INICIAL	PREVISÃO ATUALIZADA (c)	RECEITAS REALIZADAS	
			ATÉ O BIMESTRE (d)	% (d/c)*100
TRANSFERÊNCIAS DE RECURSOS DO SISTEMA ÚNICO DE SAÚDE - SUS	1.305.977,00	1.305.977,00	1.770.307,51	135,55
Provenientes da União	1.297.977,00	1.297.977,00	1.764.215,44	135,92
Provenientes do Estado	0,00	0,00	0,00	0,00
Provenientes de Outros Municípios	0,00	0,00	0,00	0,00
Outras Receitas do SUS	8.000,00	8.000,00	6.092,07	76,15
TRANSFERÊNCIAS VOLUNTÁRIAS	170.000,00	170.000,00	0,00	0,00

*[Handwritten signature]*

*[Handwritten signature]*



RECEITAS DE OPERAÇÕES DE CRÉDITO VINCULADAS À SAÚDE	20.000,00	20.000,00	0,00	0,00
OUTRAS RECEITAS PARA FINANCIAMENTO DA SAÚDE	4.412,50	4.412,50	3.143,36	71,24
<b>TOTAL DE RECEITAS ADICIONAIS PARA FINANCIAMENTO DA SAÚDE</b>	<b>1.495.977,00</b>	<b>1.495.977,00</b>	<b>1.770.307,51</b>	<b>118,34</b>

DESPESAS COM SAÚDE (por grupo de natureza de despesa)	DOTAÇÃO INICIAL	DOTAÇÃO ATUALIZADA (e)	DESPESAS EMPENHADAS		DESPESAS LIQUIDADAS	
			ATÉ O BIMESTRE (f)	(f/e) x 100 %	ATÉ O BIMESTRE (g)	(g/e) x 100 %
DESPESAS CORRENTES	4.305.216,93	5.270.196,93	4.212.154,14	79,92	4.053.149,03	76,91
Pessoal e Encargos Sociais	2.154.405,75	2.838.945,75	2.490.839,63	87,74	2.452.574,62	86,39
Juros e Encargos da Dívida	0,00	0,00	0,00	0,00	0,00	0,00
Outras Despesas Correntes	2.150.811,18	2.431.251,18	1.721.314,51	70,80	1.600.574,41	65,83
DESPESAS DE CAPITAL	571.133,05	270.033,05	134.815,89	49,93	134.815,89	49,93
Investimentos	568.033,05	266.933,05	134.815,89	50,51	134.815,89	50,51
Inversões Financeiras	1.100,00	1.100,00	0,00	0,00	0,00	0,00
Amortização de Dívidas	2.000,00	2.000,00	0,00	0,00	0,00	0,00
<b>TOTAL DAS DESPESAS COM SAÚDE (IV)</b>	<b>4.876.349,98</b>	<b>5.540.229,98</b>	<b>4.346.970,03</b>	<b>78,46</b>	<b>4.187.964,92</b>	<b>75,59</b>

DESPESAS COM SAÚDE NÃO COMPUTADAS PARA FINS DE APURAÇÃO DO PERCENTUAL MÍNIMO	DOTAÇÃO INICIAL	DOTAÇÃO ATUALIZADA	DESPESAS EMPENHADAS		DESPESAS LIQUIDADAS	
			ATÉ O BIMESTRE (h)	(h/IVf) x 100 %	ATÉ O BIMESTRE (i)	(i/IVg) x 100 %
DESPESAS COM INATIVOS E PENSIONISTAS	0,00	0,00	0,00	0,00	0,00	0,00
DESPESAS COM ASSISTÊNCIA À SAÚDE QUE NÃO ATENDE AO PRINCÍPIO DE ACESSO UNIVERSAL	0,00	0,00	0,00	0,00	0,00	0,00
DESPESAS CUSTEADAS COM OUTROS RECURSOS	1.313.977,00	1.312.069,07	1.776.399,58	40,87	1.776.399,58	42,42
Recursos de Transferências do Sistema Único de Saúde - SUS	1.305.977,00	1.305.977,00	1.770.307,51	40,73	1.770.307,51	42,27
Recursos de Operações de Crédito	0,00	0,00	0,00	0,00	0,00	0,00
Outros Recursos	8.000,00	6.092,07	6.092,07	0,14	6.092,07	0,15
OUTRAS AÇÕES E SERVIÇOS NÃO COMPUTADOS	4.412,50	3.143,36	3.143,36	0,00	3.143,36	0,00
RESTOS A PAGAR NÃO PROCESSADOS INSCRITOS INDEVIDAMENTE NO EXERCÍCIO SEM DISPONIBILIDADE FINANCEIRA	-	-	0,00	-	0,00	-
DESPESAS CUSTEADAS COM DISPONIBILIDADE DE CAIXA VINCULADA AOS RESTOS A PAGAR CANCELADOS	0,00	0,00	0,00	0,00	0,00	0,00

*[Handwritten signature]*

DESPESAS CUSTEADAS COM RECURSOS VINCULADOS A PARCELA DO PERCENTUAL MÍNIMO QUE NÃO FOI APLICADA EM AÇÕES E SERVIÇOS DE EM EXERCÍCIOS ANTERIORES	0,00	0,00	0,00	0,00	0,00	0,00	0,00
TOTAL DAS DESPESAS COM NÃO COMPUTADAS (V)	1.318.389,30	1.315.212,43	1.779.542,94	135,30	1.779.542,94	135,30	135,30
TOTAL DAS DESPESAS COM AÇÕES E SERVIÇOS PÚBLICOS DE SAÚDE (VI)=(IV-V)	3.557.960,48	4.225.017,55	2.567.427,09	60,77	2.408.421,98	57,00	57,00


PERCENTUAL DE APLICAÇÃO EM AÇÕES E SERVIÇOS PÚBLICOS DE SAÚDE SOBRE A RECEITAS DE IMPOSTOS LÍQ. E TRANSF. CONSTITUC. E LEGAIS - (VIIIX)=(VI(h ou i)/IIIB)\*100 - LIMITE CONSTITUCIONAL 15%  
 VALOR REFERENTE A DIFERENÇA ENTRE O VALOR EXECUTADO E O LIMITE MÍNIMO CONSTITUCIONAL (VI(h ou i) - (IXIIIB)/100)

21,73

745.748,43


EXECUÇÃO DE RESTOS A PAGAR NÃO PROCESSADOS COM DISPONIBILIDADE DE CAIXA	INSCRITOS	CANCELADOS/ PRESCRITOS	PAGOS	A PAGAR	PARCELA CONSIDERADA NO LIMITE
Inscritos em 2017	0,00	0,00	0,00	0,00	0,00
Inscritos em 2016	0,00	0,00	0,00	0,00	0,00
Inscritos em 2015	0,00	0,00	0,00	0,00	0,00
Inscritos em 2014	0,00	0,00	0,00	0,00	0,00
Inscritos em exercícios anteriores a 2014	0,00	0,00	0,00	0,00	0,00
TOTAL (VIII)	0,00	0,00	0,00	0,00	0,00

CONTROLE DE RESTOS A PAGAR CANCELADOS OU PRESCRITOS PARA FINS DE APLICAÇÃO DA DISPONIBILIDADE DE CAIXA CONFORME ART 24, Par 1º, 2º	RESTOS A PAGAR CANCELADOS OU PRESCRITOS	
	SALDO INICIAL	SALDO FINAL (NÃO APLICADO)
Restos a pagar cancelados ou prescritos em 2018	0,00	0,00
Restos a pagar cancelados ou prescritos em 2017	0,00	0,00
Restos a pagar cancelados ou prescritos em 2016	0,00	0,00
Restos a pagar cancelados ou prescritos em 2015	0,00	0,00
Restos a pagar cancelados ou prescritos em exercícios anteriores a 2014	0,00	0,00
Total	0,00	0,00




CONTROLE DO VALOR REFERENTE AO PERCENTUAL MÍNIMO NÃO CUMPRIDO EM EXERCÍCIOS ANTERIORES PARA FINS DE APLICAÇÃO DOS RECURSOS VINCULADOS CONFORME ARTS 25 E 26	LIMITE NÃO CUMPRIDO		SALDO INICIAL	DESPESAS CUSTEADAS NO EXERC. DE REFERENCIA	SALDO FINAL (NÃO APLICADO)	DESPESAS EMPENHADAS		DESPESAS LIQUIDADAS	
	DESPESAS CUSTEADAS NO EXERC. DE REFERENCIA	SALDO FINAL (NÃO APLICADO)				ATÉ O BIMESTRE (1)	% (1/total 1)x100	ATÉ O BIMESTRE (m)	% (m/total m)x100
Restos a pagar cancelados ou prescritos em 2018	0,00	0,00	0,00	0,00	0,00	0,00	0,00	0,00	0,00
Restos a pagar cancelados ou prescritos em 2017	0,00	0,00	0,00	0,00	0,00	0,00	0,00	0,00	0,00
Restos a pagar cancelados ou prescritos em 2016	0,00	0,00	0,00	0,00	0,00	0,00	0,00	0,00	0,00
Restos a pagar cancelados ou prescritos em 2015	0,00	0,00	0,00	0,00	0,00	0,00	0,00	0,00	0,00
Restos a pagar cancelados ou prescritos em exercícios anteriores a 2014	0,00	0,00	0,00	0,00	0,00	0,00	0,00	0,00	0,00
Total	0,00	0,00	0,00	0,00	0,00	0,00	0,00	0,00	0,00
<b>DESPESAS COM SAÚDE (por subfunção )</b>	<b>DOTAÇÃO INICIAL</b>	<b>DOTAÇÃO ATUALIZADA</b>	<b>ATÉ O BIMESTRE (1)</b>	<b>% (1/total 1)x100</b>	<b>ATÉ O BIMESTRE (m)</b>	<b>% (m/total m)x100</b>	<b>DESPESAS EMPENHADAS</b>	<b>DESPESAS LIQUIDADAS</b>	
Atenção básica	1.567.041,66	2.294.661,66	1.666.738,80	38,34	1.615.901,05	38,58			
Assistência hospitalar e ambulatorial	1.345.314,30	1.384.354,30	1.310.836,01	30,16	1.277.884,45	30,51			
Suporte profilático e terapêutico	32.600,00	42.900,00	30.887,50	0,71	30.887,50	0,74			
Vigilância sanitária	0,00	0,00	0,00	0,00	0,00	0,00			
Vigilância epidemiológica	253.281,25	272.281,25	187.386,67	4,31	187.386,67	4,47			
Alimentação e nutrição	0,00	0,00	0,00	0,00	0,00	0,00			
Outras subfunções	1.678.112,77	1.546.032,77	1.151.121,05	26,48	1.075.903,25	25,69			
<b>TOTAL DE DESPESAS</b>	<b>4.876.349,98</b>	<b>5.540.229,98</b>	<b>4.346.970,03</b>	<b>100,00</b>	<b>4.187.964,92</b>	<b>100,00</b>			

FONTE: SISTEMA: Aspec Informática - UNIDADE RESPONSÁVEL: Prefeitura Municipal de Altaneira - DATA DA EMISSÃO: 28/11/2018 - HORA DA EMISSÃO: 19:12:07






  
FRANCISCO DARIOMAR RODRIGUES SOARES  
PREFEITO MUNICIPAL

INFOCOMT ASSESSORIA CONTABIL MUNICIPAL  
CONTADOR

  
JOSE HUMBERTO BATISTA  
SECRETARIO DE ADM. E FINANÇAS


  
DAYANA KELLY NOGUEIRA LIMA DE OLIVEIRA  
RESPONSÁVEL PELO CONTROLE INTERNO

RREO - Anexo 13 (Lei no. 11.079 de 30.12.2004, arts 22,25 e 28 )


R\$ 1,00

IMPACTOS DAS CONTRATAÇÕES DE PPP	SALDO TOTAL EM 31 DE DEZEMBRO DO EXERCÍCIO ANTERIOR	REGISTROS EFETUADOS EM 2018		<2019>	<2020>	<2021>	<2022>	<2023>	<2024>	<2025>	<2026>	<2027>
		No bimestre	Até o bimestre									
TOTAL DE ATIVOS												
Ativos constituídos pela SPE												
TOTAL DE PASSIVOS												
Obrigações decorrentes de ativos constituídos pela SPE												
Provisões de PPP												
Outros passivos												
ATOS POTENCIAIS PASSIVOS												
Obrigações contratuais												
Riscos não Provisionados												
Garantias concedidas												
Outros Passivos Contingentes												
DESPESAS DE PPP	EXERCÍCIO ANTERIOR	EXERCÍCIO CORRENTE(2018)	<2019>	<2020>	<2021>	<2022>	<2023>	<2024>	<2025>	<2026>	<2027>	
Do ente federado, exceto (A) - (I)												
Das estatais não-dependentes (A)												
TOTAL DAS DESPESAS												
PPP A CONTRATAR (II)												
RECEITA CORRENTE LÍQUIDA(RCL)(III)	28.606.921,95	22.205.113,68										
TOTAL DAS DESPESAS CONSIDERADAS PARA O LIMITE (IV=I+II)												
TOTAL DAS DESPESAS/RCL(%) (V=IV/III)	0,00	0,00										

Nota:

FONTE: SISTEMA: Aspec Informática - UNIDADE RESPONSÁVEL: Prefeitura Municipal de Altaneira - DATA DA EMISSÃO: 28/11/2018 - HORA DA EMISSÃO: 19:12:28

  
FRANCISCO DARIOMAR RODRIGUES SOARES  
PREFEITO MUNICIPAL

  
INFOCONT ASSESSORIA CONTABIL MUNICIPAL  
CONTADOR

  
JOSE HUMBERTO BATISTA  
SECRETARIO DE ADM. E FINANÇAS

  
DAYANA KELLY NOGUEIRA LIMA DE OLIVEIRA  
RESPONSÁVEL PELO CONTROLE INTERNO



RF, Art 48, Anexo XIV

R\$ 1,00

BALANÇO ORÇAMENTÁRIO	Até o Bimestre
<b>RECEITAS</b>	
Previsão Inicial da Receita	24.403.317,00
Previsão Atualizada da Receita	24.403.317,00
Receitas Realizadas	17.863.146,14
Deficit Orçamentário	218.760,07
Saldos de Exercícios Anteriores (Utilizados para créditos Adicionais)	1.112.100,00
<b>DESPESAS</b>	
Dotação inicial	24.403.317,00
Créditos Adicionais	1.112.100,00
Dotação Atualizada	25.515.417,00
Despesas Empenhadas	18.873.889,96
Despesas Liquidadas	17.863.146,14
Despesas Pagas	15.936.953,68
Superavit Orçamentário	0,00
<b>DESPESAS POR FUNÇÃO/SUBFUNÇÃO</b>	<b>Até o Bimestre</b>
Despesas Empenhadas	18.873.889,96
Despesas Liquidadas	17.863.146,14
<b>RECEITA CORRENTE LÍQUIDA - RCL</b>	<b>Até o Bimestre</b>
Receita Corrente Líquida	22.205.113,68
<b>RECEITAS E DESPESAS DOS REGIMES DE PREVIDÊNCIA</b>	<b>Até o Bimestre</b>
Regime Geral de Previdência Social	
Receitas Previdenciárias Realizadas (I)	
Despesas Previdenciárias Liquidadas (II)	
Resultado Previdenciárias (III) = (I - II)	
Regime Próprio de Previdência dos Servidores	
Receitas Previdenciárias Realizadas (IV)	0,00
Despesas Previdenciárias Liquidadas (V)	0,00
Resultado Previdenciário (VI) = (IV - V)	0,00

*[Handwritten signature]*

RESULTADOS NOMINAL E PRIMÁRIO			
	Meta fixada no ANF da LDO (a)	Resultado apurado até o bimestre (b)	% em relação à meta (b/a)
Resultado Nominal	169.071,17	60.078,07	35,53 %
Resultado Primário	23.623.842,00	-51.174,54	-0,22 %

RESTOS A PAGAR POR PODER E MINISTÉRIO PÚBLICO					
	Inscrição	Cancelamento Até o Bimestre	Pagamento Até o Bimestre	Saldo a Pagar	
RESTOS A PAGAR PROCESSADOS	2.982.814,72	0,00	1.757.609,96	1.225.204,76	
Poder Executivo	2.976.279,10	0,00	1.757.609,96	1.218.669,14	
Poder Legislativo	6.535,62	0,00	0,00	6.535,62	
Poder Judiciário	0,00	0,00	0,00	0,00	
Ministério Público	0,00	0,00	0,00	0,00	
RESTOS A PAGAR NÃO PROCESSADOS	195.293,57	0,00	177.677,48	17.616,09	
Poder Executivo	194.693,57	0,00	177.677,48	17.016,09	
Poder Legislativo	600,00	0,00	0,00	600,00	
Poder Judiciário	0,00	0,00	0,00	0,00	
Ministério Público	0,00	0,00	0,00	0,00	
<b>TOTAL</b>	<b>3.178.108,29</b>	<b>0,00</b>	<b>1.935.287,44</b>	<b>1.242.820,85</b>	

DESPESAS COM AÇÕES TÍPICAS DE MANUTENÇÃO E DESENVOLVIMENTO DO ENSINO	Valor Apurado Até o Bimestre	Limites Constitucionais Anuais	
		% Mínimo a Aplicar no Exercício	% Aplicado Até o Bimestre
Mínimo Anual de <18%/25%> das receitas de impostos na manutenção e desenvolvimento do Ensino	3.999.564,62	25%	36,08
Mínimo Anual de 60% do FUNDEB na Remuneração do Magistério com Ensino Fundamental e Médio	3.178.340,12	60%	65,25
Mínimo Anual de 60% do FUNDEB na Remuneração do Magistério com Educ. Infantil e Ensino Fundamental	0,00	60%	0,00
Complementação da União ao FUNDEB	929.261,03	R\$4.500.000,00	20,65

*[Handwritten signatures and initials in blue ink]*

PROJEÇÃO ATUARIAL DOS REGIMES DE PREVIDÊNCIA	EXERCÍCIO			350 EXERCÍCIO
	EXERCÍCIO	100. EXERCÍCIO	200. EXERCÍCIO	
Regime Geral de Previdência Social				
Receitas Previdenciárias (I)				
Despesas Previdenciárias (II)				
Resultado Previdenciário (I - II)				
Regime Próprio de Previdência Social dos Servidores Públicos				
Receitas Previdenciárias (IV)	0,00	0,00	0,00	0,00
Despesas Previdenciárias (V)	0,00	0,00	0,00	0,00
Resultado Previdenciário (IV - V)	0,00	0,00	0,00	0,00


DESPESAS COM AÇÕES E SERVIÇOS PÚBLICOS DE SAÚDE	Valor Apurado Até o Bimestre	Limites Constitucionais Anuais	
		% Mínimo a Aplicar no Exercício	% Aplicado Até o Bimestre
Despesas com Ações e Serviço Público de Saúde executadas com recursos de impostos	2.408.421,98	15,00 %	21,73 %


DESPESAS DE CARÁTER CONTINUADO DERIVADAS DE PPP	Valor Apurado no EXERCÍCIO Corrente
Despesas de Caráter Continuada Derivadas de PPP	
Total das Despesas / RCL (%)	%

FONTE: SISTEMA: Aspec Informática - UNIDADE RESPONSÁVEL: Prefeitura Municipal de Altaneira - DATA DA EMISSÃO: 28/11/2018 - HORA DA EMISSÃO: 19:18:00



RELATÓRIO RESUMIDO DA EXECUÇÃO ORÇAMENTÁRIA  
DEMONSTRATIVO SIMPLIFICADO DO REL. RESUMIDO DA EXECUÇÃO ORÇAMENTÁRIA  
ORÇAMENTOS FISCAL E DA SEGURIDADE SOCIAL  
5º bimestre de 2018 (Setembro a Outubro)

  
FRANCISCO DARIOIMAR RODRIGUES SOARES  
PREFEITO MUNICIPAL

  
INFOCOMT ACESSORIA CONTABIL MUNICIPAL  
CONTADOR

  
JOSE HUMBERTO BATISTA  
SECRETARIO DE ADM. E FINANÇAS

  
DAYANA KELLY NOGUEIRA LIMA DE OLIVEIRA  
RESPONSAVEL PELO CONTROLE INTERNO

RREO - ANEXO 9 (LRF, Art.53, parágrafo 1, inciso I)

R\$ 1,00

RECEITAS	PREVISÃO ATUALIZADA (a)	RECEITAS REALIZADAS			SALDO NÃO REALIZADO (a-b)
		(b)			
RECEITAS DE OPERAÇÕES DE CRÉDITO (I)	20.000,00	0,00			20.000,00
DESPESAS					
		DOTAÇÃO ATUALIZADA (d)	DESPESAS EMPENHADAS (e)	EXECUTAR INSCRITAS EM RESTOS A PAGAR NÃO PROCESSADOS	SALDO NÃO EXECUTADO (f) = (d - e)
DESPESAS DE CAPITAL	3.144.712,20	1.636.544,82	1.528.800,92	107.743,90	1.508.167,38
(-) Incentivos Fiscais a Contribuinte	0,00	0,00	0,00	0,00	0,00
(-) Incentivos Fiscais a Contribuinte por Instituições Financeiras	0,00	0,00	0,00	0,00	0,00
DESPESAS DE CAPITAL LÍQUIDAS (II)	3.144.712,20	1.636.544,82	1.528.800,92	107.743,90	1.508.167,38
RESULTADO PARA APURAÇÃO DA REGRA DE OURO (III)=(I-II)	-3.124.712,20	-1.636.544,82			-1.488.167,38

Obs: Caso este demonstrativo seja listado em mês diferente de dezembro, a coluna 'inscríticas em restos a pagar não processado' conterá o saldo do empenho a liquidar

FONTE: SISTEMA: ASpec Informática - UNIDADE RESPONSÁVEL: Prefeitura Municipal de Altaneira - DATA DA EMISSÃO: 28/11/2018 - HORA DA EMISSÃO: 19:18:28

FRANCISCO DARIOMAR RODRIGUES SOARES  
 PREFEITO MUNICIPAL

INFOCONT ASSESSORIA CONTABIL MUNICIPAL  
 CONTADOR

Ceará  
Governo Municipal de Altaneira  
Consolidado

RELATÓRIO RESUMIDO DA EXECUÇÃO ORÇAMENTÁRIA  
DEMONSTRATIVO DAS RECEITAS DE OPERAÇÕES DE CRÉDITO E DESPESAS DE CAPITAL  
ORÇAMENTO FISCAL E DA SEGURIDADE SOCIAL  
5º bimestre de 2018 (Setembro a Outubro)

PMA  
Pag.: 0002

RREO - ANEXO 9 (LRF, Art.53, parágrafo 1, inciso I)

R\$ 1,00

  
JOSE HUMBERTO BATISTA  
SECRETÁRIO DE ADM. E FINANÇAS

  
DAYANA KELLY NOGUEIRA LIMA DE OLIVEIRA  
RESPONSÁVEL PELO CONTROLE INTERNO





RREO - ANEXO 11 (LRF, Art.53, parágrafo 1º inciso III)

R\$ 1,00



JOSE HUMBERTO BATISTA  
SECRETARIO DE ADM. E FINANÇAS



DAYANA KELLY NOGUEIRA LIMA DE OLIVEIRA  
RESPONSAVEL PELO CONTROLE INTERNO

RREO - ANEXO 10 (LRF, Art 53, § 10, inciso II)

R\$ 1,00

PLANO PREVIDENCIÁRIO

EXERCÍCIO	RECEITAS PREVIDENCIÁRIAS (a)	DESPESAS PREVIDENCIÁRIAS (b)	RESULTADO PREVIDENCIÁRIO (c)=(a-b)	SALDO FINANCEIRO DO EXERCÍCIO (d)=(d' exercício anterior) + (c)
2017	0,00	0,00	0,00	0,00
2018	0,00	0,00	0,00	0,00
2019	0,00	0,00	0,00	0,00
2020	0,00	0,00	0,00	0,00
2021	0,00	0,00	0,00	0,00
2022	0,00	0,00	0,00	0,00
2023	0,00	0,00	0,00	0,00
2024	0,00	0,00	0,00	0,00
2025	0,00	0,00	0,00	0,00
2026	0,00	0,00	0,00	0,00
2027	0,00	0,00	0,00	0,00
2028	0,00	0,00	0,00	0,00
2029	0,00	0,00	0,00	0,00
2030	0,00	0,00	0,00	0,00
2031	0,00	0,00	0,00	0,00
2032	0,00	0,00	0,00	0,00
2033	0,00	0,00	0,00	0,00
2034	0,00	0,00	0,00	0,00
2035	0,00	0,00	0,00	0,00
2036	0,00	0,00	0,00	0,00
2037	0,00	0,00	0,00	0,00
2038	0,00	0,00	0,00	0,00
2039	0,00	0,00	0,00	0,00
2040	0,00	0,00	0,00	0,00
2041	0,00	0,00	0,00	0,00
2042	0,00	0,00	0,00	0,00
2043	0,00	0,00	0,00	0,00
2044	0,00	0,00	0,00	0,00
2045	0,00	0,00	0,00	0,00
2046	0,00	0,00	0,00	0,00
2047	0,00	0,00	0,00	0,00

*[Handwritten signature]*





*[Handwritten signature]*

*[Handwritten signature]*




DEMONSTRATIVO DA PROJEÇÃO ATUARIAL DO REGIME PROPRIO DE PREVIDÊNCIA SOCIAL DOS SERVIDORES PÚBLICOS  
ORÇAMENTOS FISCAL E DA SEGURIDADE SOCIAL  
5º bimestre de 2018 (Setembro a Outubro)

2048	0,00	0,00	0,00	0,00
2049	0,00	0,00	0,00	0,00
2050	0,00	0,00	0,00	0,00
2051	0,00	0,00	0,00	0,00
2052	0,00	0,00	0,00	0,00
2053	0,00	0,00	0,00	0,00
2054	0,00	0,00	0,00	0,00
2055	0,00	0,00	0,00	0,00
2056	0,00	0,00	0,00	0,00
2057	0,00	0,00	0,00	0,00
2058	0,00	0,00	0,00	0,00
2059	0,00	0,00	0,00	0,00
2060	0,00	0,00	0,00	0,00
2061	0,00	0,00	0,00	0,00
2062	0,00	0,00	0,00	0,00
2063	0,00	0,00	0,00	0,00
2064	0,00	0,00	0,00	0,00
2065	0,00	0,00	0,00	0,00
2066	0,00	0,00	0,00	0,00
2067	0,00	0,00	0,00	0,00
2068	0,00	0,00	0,00	0,00
2069	0,00	0,00	0,00	0,00
2070	0,00	0,00	0,00	0,00
2071	0,00	0,00	0,00	0,00
2072	0,00	0,00	0,00	0,00
2073	0,00	0,00	0,00	0,00
2074	0,00	0,00	0,00	0,00
2075	0,00	0,00	0,00	0,00
2076	0,00	0,00	0,00	0,00
2077	0,00	0,00	0,00	0,00
2078	0,00	0,00	0,00	0,00
2079	0,00	0,00	0,00	0,00
2080	0,00	0,00	0,00	0,00
2081	0,00	0,00	0,00	0,00
2082	0,00	0,00	0,00	0,00
2083	0,00	0,00	0,00	0,00
2084	0,00	0,00	0,00	0,00
2085	0,00	0,00	0,00	0,00
2086	0,00	0,00	0,00	0,00
2087	0,00	0,00	0,00	0,00

2088	0,00	0,00	0,00	0,00
2089	0,00	0,00	0,00	0,00
2090	0,00	0,00	0,00	0,00
2091	0,00	0,00	0,00	0,00

FONTE: SISTEMA: Aspec Informática - UNIDADE RESPONSÁVEL: Prefeitura Municipal de Altaneira - DATA DA EMISSÃO: 28/11/2018 - HORA DA EMISSÃO: 19:19:01

  
FRANCISCO DARIOOMAR RODRIGUES SOARES  
PREFEITO MUNICIPAL

  
INFOCONT ASSESSORIA CONTABIL MUNICIPAL  
CONTADOR

  
JOSE HUMBERTO BATISTA  
SECRETARIO DE ADM. E FINANÇAS

  
DAYANA KELLY NOGUEIRA LIMA DE OLIVEIRA  
RESPONSÁVEL PELO CONTROLE INTERNO

MUNICIPIO DE ALTANEIRA/CE – PODER EXECUTIVO  
 RELATORIO RESUMIDO DA EXECUÇÃO ORÇAMENTÁRIA  
 DEMONSTRATIVO DAS RECEITAS E DESPESAS PREVIDENCIARIAS DO REGIME PRÓPRIO DE PREVIDÊNCIA DOS SERVIDORES  
 ORÇAMENTO FISCAL E DA SEGURIDADE SOCIAL  
 SETEMBRO A OUTUBRO DE 2018

LRF, ARTIGO 53, INCISO II – ANEXO IV

RECEITAS	PREVISÃO INICIAL	PREVISÃO ATUALIZADA	RECEITAS REALIZADAS		
			NO BIMESTRE	ATE O BIMESTRE SET A OUT 2018	ATE O BIMESTRE SET A OUT 2018

NÃO HÁ MOVIMENTO

DESPESAS	PREVISÃO INICIAL	PREVISÃO ATUALIZADA	DESPESAS REALIZADAS		
			NO BIMESTRE	ATE O BIMESTRE SET A OUT 2018	ATE O BIMESTRE SET A OUT 2018

NÃO HÁ MOVIMENTO

ESPECIFICAÇÃO	SETEMBRO	OUTUBRO	PERÍODO DE REFERÊNCIA	
			2018	2018

NÃO HÁ MOVIMENTO

FONTE BALANCETES MENSIS DA RECEITA, DESPESA E FINANCEIRO

Handwritten signatures in blue ink, including a large signature on the left and several smaller ones on the right.