

CERTIDÃO DE PUBLICAÇÃO

Para os devidos fins de prova, junto ao tribunal de Contas dos Municípios do Ceará – TCM, em especial para atendimento das exigências da Instrução Normativa nº 03/2000 do TCM/CE, **CERTIFICAMOS** que o **Relatório Resumido da Execução Orçamentária – R.R.E.O.** relativo ao **6º Bimestre de 2015**, foi publicado através de fixação em FLANELÓGRAFO na sede desta Prefeitura em 29 de janeiro de 2016, como também divulgado através do site do município: www.altaneira.ce.gov.br, cumprindo assim as determinações da Lei Complementar 101/2000 (Lei da Responsabilidade Fiscal), nos termos do Art. 48, como também da Constituição Estadual e da decisão do STJ, proferida no resumo especial nº 105.232(96/0056484-5/CEARÁ), tendo em vista ausência de diário oficial.

Paço da Prefeitura Municipal de ALTANEIRA (CE), 29 de janeiro de 2016.


Joaquim Soares Neto
Prefeito Municipal de Altaneira

RREO - ANEXO I (LRF, Art. 52, inciso I, alínea 'a' e 'b' do inciso II e § 10.)

R\$ 1,00

RECEITAS ORÇAMENTÁRIAS	PREVISÃO INICIAL	PREVISÃO ATUALIZADA (a)	RECEITAS REALIZADAS			SALDO A REALIZAR (a-c)
			NO BIMESTRE (b)	% b/a	ATÉ O BIMESTRE (c)	
RECEITAS (exceto intra-orçamentárias) (I)	24.424.241,11	24.424.241,11	4.003.015,96	16,39	20.806.462,31	3.617.778,80
RECEITAS CORRENTES	19.668.121,84	19.668.121,84	3.560.058,26	18,10	18.989.523,85	678.597,99
RECEITA TRIBUTÁRIA	504.600,00	504.600,00	228.975,49	45,38	401.166,85	103.433,15
Impostos	485.600,00	485.600,00	228.975,49	47,15	401.166,85	84.433,15
Taxas	19.000,00	19.000,00	0,00	0,00	0,00	19.000,00
RECEITA DE CONTRIBUIÇÕES	2.000,00	2.000,00	18.413,14	920,66	99.737,93	4.986,90
Contribuições de iluminação pública	2.000,00	2.000,00	18.413,14	920,66	99.737,93	4.986,90
RECEITA PATRIMONIAL	86.591,80	86.591,80	27.304,17	31,53	192.307,81	-105.716,01
Receitas imobiliárias	1.000,00	1.000,00	0,00	0,00	0,00	1.000,00
Receitas de valores mobiliários	80.591,80	80.591,80	27.304,17	33,88	192.307,81	-111.716,01
Doutras receitas patrimoniais	5.000,00	5.000,00	0,00	0,00	0,00	5.000,00
RECEITA DE SERVIÇOS	0,00	0,00	0,00	0,00	84.180,00	-84.180,00
TRANSFERÊNCIAS CORRENTES	18.904.730,04	18.904.730,04	3.221.544,50	17,04	18.019.548,55	885.181,49
Transferências intergovernamentais	18.506.730,04	18.506.730,04	3.221.544,50	17,41	17.667.182,74	839.547,30
Transferências de convênios	398.000,00	398.000,00	0,00	0,00	352.365,81	45.634,19
DOUTRAS RECEITAS CORRENTES	170.200,00	170.200,00	63.820,96	37,50	192.582,71	-22.382,71
Multa e juros de mora	5.200,00	5.200,00	0,00	0,00	0,00	5.200,00
Indenizações e restituições	72.000,00	72.000,00	23.003,81	31,95	50.231,22	21.768,78
Receita da dívida ativa	53.000,00	53.000,00	160,64	0,30	25.908,24	27.091,76
Receitas correntes diversas	40.000,00	40.000,00	40.656,51	101,64	116.443,25	-76.443,25
RECEITAS DE CAPITAL	4.756.119,27	4.756.119,27	442.957,70	9,31	1.816.938,46	2.939.180,81
OPERAÇÕES DE CREDITO	1.616.419,27	1.616.419,27	0,00	0,00	0,00	1.616.419,27
Operações de crédito internas	1.616.419,27	1.616.419,27	0,00	0,00	0,00	1.616.419,27
ALIEIÇÃO DE BENS	20.000,00	20.000,00	0,00	0,00	0,00	20.000,00
Alienação de bens móveis	20.000,00	20.000,00	0,00	0,00	0,00	20.000,00
TRANSFERÊNCIAS DE CAPITAL	3.119.700,00	3.119.700,00	442.957,70	14,20	1.816.938,46	1.302.761,54
Transferências de convênios	3.119.700,00	3.119.700,00	442.957,70	14,20	1.816.938,46	1.302.761,54
RECEITAS (intra-orçamentárias) (II)	0,00	0,00	0,00	0,00	0,00	0,00
SUBTOTAL DAS RECEITAS (III) = (I + II)	24.424.241,11	24.424.241,11	4.003.015,96	16,39	20.806.462,31	3.617.778,80

OPERAÇÕES DE CREDITO / REFINANCIAMENTO (IV)
 OPERAÇÕES DE CREDITO INTERNAS

[Handwritten signatures and stamps]

	DOTAÇÃO INICIAL (d)	DOTAÇÃO ATUALIZADA (e)	DESPESAS EMPENHADAS	SALDO	DESPESAS LIQUIDADAS	SALDO	DESPESAS PAGAS ATÉ O BIMESTRE (j)	INSCRITAS EM RESTOS A PAGAR NÃO PROCESSADOS (k)
			NO BIMESTRE	ATÉ O BIMESTRE (f)	NO BIMESTRE	ATÉ O BIMESTRE (h)	(i)=(e-h)	
Para refinanciamento da dívida mobiliária								
Para refinanciamento da dívida contratual								
OPERAÇÕES DE CRÉDITO EXTERNAS								
Para refinanciamento da dívida mobiliária								
Para refinanciamento da dívida contratual								
SUBTOTAL COM REFINANCIAMENTO (V) = (III + IV)		24.424.241,11	24.424.241,11	4.003.015,96	16,39	20.806.462,31	85,19	3.617.778,80
DÉFICIT (VI)						509.864,77		
TOTAL (VII) = (V+VI)		24.424.241,11	24.424.241,11	4.003.015,96	16,39	21.316.327,08	85,19	3.107.914,03
SALDOS DE EXERCÍCIOS ANTERIORES (utilizados para créditos adicío								
Superávit financeiro				230.450,32			0,00	
Reabertura de créditos adicionais				230.450,32			0,00	
				0,00			0,00	

DESPESAS ORÇAMENTÁRIAS	DOTAÇÃO INICIAL (d)	DOTAÇÃO ATUALIZADA (e)	DESPESAS EMPENHADAS		SALDO (g)=(e-f)	DESPESAS LIQUIDADAS		SALDO (i)=(e-h)	DESPESAS PAGAS ATÉ O BIMESTRE (j)	INSCRITAS EM RESTOS A PAGAR NÃO PROCESSADOS (k)
			NO BIMESTRE	ATÉ O BIMESTRE (f)		NO BIMESTRE	ATÉ O BIMESTRE (h)			
DESPESAS (exceto intr orçamentárias)(VIII)	24.424.241,11	24.424.241,11	3.783.765,28	21.316.327,08	3.107.914,03	4.994.917,14	21.315.988,95	3.108.252,16	19.820.415,31	338,13
DESPESAS CORRENTES	18.603.286,61	19.864.944,63	3.271.103,79	17.526.072,30	2.338.872,33	4.426.999,57	17.525.734,17	2.339.210,46	16.216.466,53	338,13
Pessoal e encargos so	10.579.195,11	10.790.521,03	1.808.773,17	9.722.359,74	1.068.161,29	2.413.340,11	9.722.359,74	1.068.161,29	8.858.735,18	0,00
Juros e encargos da d	2.000,00	0,00	0,00	0,00	0,00	0,00	0,00	0,00	0,00	0,00
Outras despesas corre	8.072.091,50	9.074.423,60	1.462.330,62	7.803.712,56	1.270.711,04	2.013.659,46	7.803.374,43	1.271.049,17	7.357.731,35	338,13
DESPESAS DE CAPITAL	5.775.954,50	4.514.296,48	512.661,49	3.790.254,78	724.041,70	567.917,57	3.790.254,78	724.041,70	3.603.948,78	0,00
Investimentos	5.597.954,50	3.969.196,48	431.653,61	3.245.311,58	723.884,90	431.653,61	3.245.311,58	723.884,90	3.059.005,58	0,00
Inversões financeiras	10.000,00	0,00	0,00	0,00	0,00	0,00	0,00	0,00	0,00	0,00
Amortização de dívida	188.000,00	545.100,00	81.007,88	544.943,20	156,80	136.263,96	544.943,20	156,80	544.943,20	0,00
Reserva de contingênci	45.000,00	45.000,00	0,00	0,00	45.000,00	0,00	0,00	45.000,00	0,00	0,00
DESPESAS (intra-orçamentárias)(IX)	0,00	0,00	0,00	0,00	0,00	0,00	0,00	0,00	0,00	0,00


SUBTOTAL DAS										
DESPESAS(X)=(VIII+IX)	24.424.241,11	24.424.241,11	3.783.765,28	21.316.327,08	3.107.914,03	4.994.917,14	21.315.988,95	3.108.252,16	19.820.415,31	338,13


[Handwritten signatures and marks]


FONTE: SISTEMA: Aspec Informática - UNIDADE RESPONSÁVEL: Prefeitura Municipal de Altaneira - DATA DA EMISSÃO: 31/12/2015 - HORA DA EMISSÃO: 17:19:19

Notas: (*) - No modelo da STN inexistente coluna para reduções de dotação. Por este motivo, as reduções foram deduzidas na própria coluna de 'Créditos adicionais', motivo pelo qual esta coluna poderá conter valores negativos, não sendo portanto nenhum erro ser exibido valores negativos na coluna 'Créditos adicionais'.

(**) - Este relatório foi impresso sem considerar restos a pagar não processados.


JOÃO SOARES NETO
PREFEITO MUNICIPAL


HABIL CONTABILIDADE ASSESSORIA LTDA.
/ CONTAADOR


AILTON SOARES TELES
SECRETÁRIO DE ADMINISTRAÇÃO E FINANÇAS


MISSERLÂNDIA GONÇALVES DE LIMA PEREIRA
RESPONSÁVEL PELO CONTROLE INTERNO

FUNÇÃO / SUBFUNÇÃO	DOTAÇÃO INICIAL	DOTAÇÃO ATUALIZADA (a)	--DESPESAS EMPENHADAS		DESPESAS LIQUIDADAS		% b/total b	% (b/a)	SALDO A LIQUIDAR (a-b)
			NO BIMESTRE	ATÉ O BIMESTRE	NO BIMESTRE	ATÉ O BIMESTRE (b)			
DESPESAS (EXCETO INTRA-ORÇAMENTÁRIAS) (I)	24.424.241,11	24.424.241,11	3.783.765,28	21.316.327,08	4.994.917,14	21.315.988,95	100,00	87,27	3.108.252,16
LEGISLATIVA	855.500,00	855.500,00	787.736,93	787.736,93	787.398,80	787.398,80	3,69	92,04	68.101,20
Ação Legislativa	855.500,00	855.500,00	787.736,93	787.736,93	787.398,80	787.398,80	3,69	92,04	68.101,20
ADMINISTRAÇÃO	4.222.520,00	5.389.202,40	559.434,86	4.900.235,06	976.205,71	4.900.235,06	22,99	90,93	488.967,34
Administração Geral	4.207.520,00	5.389.202,40	559.434,86	4.900.235,06	976.205,71	4.900.235,06	22,99	90,93	488.967,34
Direitos Individuais, Coletivos	15.000,00	0,00	0,00	0,00	0,00	0,00	0,00	0,00	0,00
ASSISTENCIA SOCIAL	1.683.796,00	1.478.341,68	122.444,38	871.570,34	195.490,08	871.570,34	4,09	61,02	556.771,34
Administração Geral	82.000,00	85.200,00	7.150,45	54.263,65	8.958,46	54.263,65	0,25	63,69	30.936,35
Assistência ao Idoso	10.000,00	10.000,00	0,00	0,00	0,00	0,00	0,00	0,00	10.000,00
Assistência ao Portador de D	5.000,00	5.000,00	0,00	0,00	0,00	0,00	0,00	0,00	5.000,00
Assistência à Criança e ao A	80.000,00	62.000,00	0,00	0,00	0,00	0,00	0,00	0,00	80.000,00
Assistência Comunitária	1.456.796,00	1.276.141,68	115.294,33	817.306,69	186.531,62	817.306,69	3,83	67,20	398.834,99
Ensino Superior	50.000,00	50.000,00	0,00	0,00	0,00	0,00	0,00	0,00	50.000,00
SAÚDE	5.834.824,00	4.844.992,22	589.609,98	4.134.042,14	917.486,35	4.134.042,14	19,39	85,33	710.950,08
Administração Geral	1.280.000,00	1.444.211,00	139.142,24	1.294.274,43	325.230,33	1.294.274,43	6,07	89,62	149.936,57
Atenção Básica	2.482.900,00	1.359.096,50	164.908,60	904.927,38	226.789,96	904.927,38	4,25	66,58	454.169,12
Assistência Hospitalar e Amb	1.816.500,00	1.810.914,47	293.547,64	1.781.716,08	365.466,06	1.781.716,08	8,36	98,39	29.198,39
Suporte Profilático e Terapê	35.424,00	0,00	0,00	0,00	0,00	0,00	0,00	0,00	35.424,00
Vigilância Sanitária	150.000,00	160.770,25	-7.988,50	116.781,75	0,00	116.781,75	0,55	72,64	43.988,50
Vigilância Epidemiológica	70.000,00	70.000,00	0,00	36.342,50	0,00	36.342,50	0,17	51,92	33.657,50
TRABALHO	5.000,00	4.500,00	0,00	0,00	0,00	0,00	0,00	0,00	4.500,00
Fomento ao Trabalho	5.000,00	4.500,00	0,00	0,00	0,00	0,00	0,00	0,00	4.500,00
EDUCAÇÃO	8.215.101,11	8.645.575,81	1.309.703,37	7.880.109,55	1.648.244,56	7.880.109,55	36,97	91,15	765.466,26
Administração Geral	1.118.000,00	1.191.502,08	142.021,21	1.109.842,81	235.502,27	1.109.842,81	5,21	93,15	81.659,27
Assistência à Criança e ao A	10.000,00	0,00	0,00	0,00	0,00	0,00	0,00	0,00	10.000,00
Ensino Fundamental	6.352.380,11	7.098.352,73	1.167.682,16	6.770.266,74	1.412.742,29	6.770.266,74	31,76	95,38	328.085,99
Educação Infantil	629.126,50	250.126,50	0,00	0,00	0,00	0,00	0,00	0,00	250.126,50
Educação de Jovens e Adultos	65.594,50	65.594,50	0,00	0,00	0,00	0,00	0,00	0,00	65.594,50
Educação Básica	40.000,00	40.000,00	0,00	0,00	0,00	0,00	0,00	0,00	40.000,00
CULTURA	454.500,00	428.300,00	137.675,00	406.252,05	137.675,00	406.252,05	1,91	94,85	22.047,95

[Handwritten signatures and initials]

RREO - Anexo 2 (LRF, Art. 52, inciso II, alínea 'c')

FUNÇÃO / SUBFUNÇÃO	DOTAÇÃO INICIAL	DOTAÇÃO ATUALIZADA	DESPESAS EMPENHADAS		DESPESAS LIQUIDADAS		% b/total b	% (b/a)	SALDO A LIQUIDAR (a-b)
			NO BIMESTRE	ATÉ D BIMESTRE	NO BIMESTRE	ATÉ D BIMESTRE (b)			
Difusão Cultural	454.500,00	428.300,00	137.675,00	406.252,05	137.675,00	406.252,05	1,91	94,85	22.047,95
URBANISMO	1.066.000,00	1.218.000,00	119.756,80	1.212.200,29	119.756,80	1.212.200,29	5,69	99,52	5.799,71
Infra Estrutura Urbana	961.000,00	1.218.000,00	119.756,80	1.212.200,29	119.756,80	1.212.200,29	5,69	99,52	5.799,71
Serviços Urbanos	105.000,00	0,00	0,00	0,00	0,00	0,00	0,00	0,00	0,00
HABITAÇÃO	100.000,00	0,00	0,00	0,00	0,00	0,00	0,00	0,00	0,00
Habitação Rural	100.000,00	0,00	0,00	0,00	0,00	0,00	0,00	0,00	0,00
SANEAMENTO	455.000,00	336.400,00	76.395,88	324.504,39	76.395,88	324.504,39	1,52	96,46	11.895,61
Saneamento Básico Rural	395.000,00	76.400,00	76.395,88	76.395,88	76.395,88	76.395,88	0,36	99,99	4,12
Saneamento Básico Urbano	60.000,00	260.000,00	0,00	248.108,51	0,00	248.108,51	1,16	95,43	11.891,49
GESTÃO AMBIENTAL	10.000,00	10.000,00	0,00	0,00	0,00	0,00	0,00	0,00	10.000,00
Recursos Hídricos	10.000,00	10.000,00	0,00	0,00	0,00	0,00	0,00	0,00	10.000,00
AGRICULTURA	56.000,00	0,00	0,00	0,00	0,00	0,00	0,00	0,00	0,00
Assistência Comunitária	15.000,00	0,00	0,00	0,00	0,00	0,00	0,00	0,00	0,00
Promoção da Produção Agropec	41.000,00	0,00	0,00	0,00	0,00	0,00	0,00	0,00	0,00
COMÉRCIO E SERVIÇOS	50.000,00	93.000,00	0,00	92.221,80	0,00	92.221,80	0,43	99,16	778,20
Promoção Comercial	50.000,00	93.000,00	0,00	92.221,80	0,00	92.221,80	0,43	99,16	778,20
ENERGIA	10.000,00	10.000,00	0,00	0,00	0,00	0,00	0,00	0,00	10.000,00
Energia Elétrica	10.000,00	10.000,00	0,00	0,00	0,00	0,00	0,00	0,00	10.000,00
TRANSPORTE	35.000,00	35.000,00	0,00	0,00	0,00	0,00	0,00	0,00	35.000,00
Transporte Rodoviário	35.000,00	35.000,00	0,00	0,00	0,00	0,00	0,00	0,00	35.000,00
DESPORTO E LAZER	1.226.000,00	535.329,00	0,00	162.511,33	0,00	162.511,33	0,76	30,36	372.817,67
DESPORTO COMUNITÁRIO	1.226.000,00	535.329,00	0,00	162.511,33	0,00	162.511,33	0,76	30,36	372.817,67
ENCARGOS ESPECIAIS	100.000,00	545.100,00	81.007,88	544.943,20	136.263,96	544.943,20	2,56	99,97	156,80
Serviço de Dívida Interna	100.000,00	545.100,00	81.007,88	544.943,20	136.263,96	544.943,20	2,56	99,97	156,80
RESERVA DE CONTINGÊNCIA	45.000,00	45.000,00	0,00	0,00	0,00	0,00	0,00	0,00	45.000,00
Reserva de Contingência	45.000,00	45.000,00	0,00	0,00	0,00	0,00	0,00	0,00	45.000,00
DESPESAS (INTRA-ORÇAMENTÁRIAS) (II)	0,00	0,00	0,00	0,00	0,00	0,00	0,00	0,00	0,00

TOTAL (III) = (I + II) | 24.424.241,11 | 24.424.241,11 | 3.783.765,28 | 21.316.327,08 | 4.994.917,14 | 21.315.988,95 | 100,00 | 87,27 | 3.108.252,16

[Handwritten signatures and marks]




RRED - Anexo 2 (LRF, Art.52, inciso II, alínea 'c')

R\$ 1,00

FUNÇÃO / SUBFUNÇÃO	DOTAÇÃO INICIAL	DOTAÇÃO ATUALIZADA (a)	DESPESAS EMPENHADAS		DESPESAS LIQUIDADAS		% b/total b	% (b/a)	SALDO A LIQUIDAR (a-b)
			NO BIMESTRE	ATÉ O BIMESTRE	NO BIMESTRE	ATÉ O BIMESTRE (b)			

FONTE: SISTEMA: Aspec Informática - UNIDADE RESPONSÁVEL: Prefeitura Municipal de Altaneira - DATA DA EMISSÃO: 31/12/2015 - HORA DA EMISSÃO: 17:19:34

Nota (*) - Este relatório foi impresso sem considerar 'restos a pagar não processados'.


 JOZELIN SOARES NETO PREFEITO MUNICIPAL	 HABIL CONTABILIDADE ASSESSORIA LTDA. CONTADOR	 MISSERLANDIA GONCALVES DE LIMA PEREIRA RESPONSÁVEL PELO CONTROLE INTERNO
--	--	---


ESPECIFICAÇÃO	EVOLUÇÃO DA RECEITA REALIZADA NOS ÚLTIMOS 12 MESES											
	Jan/2015	Fev/2015	Mar/2015	Abr/2015	Mai/2015	Jun/2015	Jul/2015					
RECEITAS CORRENTES (I)	1.852.729,34	1.893.063,99	1.548.276,58	2.031.015,20	1.730.237,19	1.773.219,26	1.464.209,91					
Receita tributária	6.390,64	12.136,00	17.332,58	24.106,34	7.749,69	17.362,72	12.276,16					
IPTU	0,00	0,00	0,00	0,00	0,44	0,00	0,00					
ISS	2.549,52	6.694,07	7.549,76	17.555,47	2.934,01	9.046,78	5.978,29					
ITBI	0,00	0,00	0,00	0,00	0,00	0,00	0,00					
IRRF	3.841,12	5.461,93	9.782,82	6.550,87	4.813,24	8.315,94	6.297,87					
Outras receitas tributárias	0,00	0,00	0,00	0,00	0,00	0,00	0,00					
Receita de contribuições	264,82	0,00	0,00	0,00	39.385,00	8.408,55	8.162,70					
Receita patrimonial	10.061,93	9.363,11	14.091,51	13.384,65	15.290,75	17.830,52	17.133,01					
Receita de serviços	0,00	0,00	0,00	0,00	0,00	0,00	0,00					
Transferências correntes	1.820.136,21	1.860.560,72	1.510.268,81	1.988.978,60	1.656.852,94	1.772.931,45	1.422.117,62					
Cota-parte do FPM	734.595,73	749.879,91	546.177,38	589.470,11	724.883,78	630.722,40	552.491,99					
Cota-parte do ICMS	384.684,69	394.191,18	409.919,26	415.597,45	400.555,48	429.539,98	406.749,55					
Cota-parte do IPVA	12.252,59	28.536,87	10.649,11	12.692,51	10.077,74	2.431,47	2.593,90					
Cota-parte do ITR	14,11	0,00	74,77	12,54	36,41	0,00	26,65					
Transferências da LC 87/96	0,00	0,00	0,00	5.779,75	1.444,94	1.444,94	1.444,94					
Transferências da LC 61/89	3.123,38	1.888,16	1.822,67	1.909,02	2.153,58	2.051,28	1.889,65					
Transferências do Fundeb	419.679,92	603.561,78	384.571,52	731.076,03	342.699,86	484.286,47	270.984,13					
Outras transferências correntes	265.785,79	82.492,82	157.054,30	232.441,19	175.004,15	172.434,01	185.936,61					
Outras receitas correntes	15.875,74	10.984,16	6.583,68	4.545,61	10.958,81	6.686,02	4.520,42					
DEDUÇÕES (II)	226.895,04	234.897,21	193.728,63	205.092,77	227.829,76	213.241,98	175.946,99					
Ded. de receita para formação do Fundeb	226.895,04	234.897,21	193.728,63	205.092,77	227.829,76	213.241,98	175.946,99					
RECEITA CORRENTE LÍQUIDA (III)=(I-II)	1.625.834,30	1.658.166,78	1.354.547,95	1.825.922,93	1.502.407,43	1.559.977,28	1.288.262,92					


ESPECIFICAÇÃO	EVOLUÇÃO DA RECEITA REALIZADA NOS ÚLTIMOS 12 MESES					TOTAL (ÚLTIMOS 12 MESES)	PREVISÃO ATUALIZADA EXERCÍCIO
	Ago/2015	Set/2015	Out/2015	Nov/2015	Dez/2015		
RECEITAS CORRENTES (I)	1.786.481,02	1.616.344,14	1.782.368,25	1.478.618,23	2.521.246,67	21.477.809,78	21.994.516,14
Receita tributária	26.782,25	17.945,13	30.089,85	26.759,49	202.216,00	401.166,85	504.600,00
IPTU	0,00	0,00	0,00	0,00	-0,44	0,00	5.000,00
ISS	8.850,25	10.369,55	17.719,21	15.902,53	36.957,09	142.106,53	215.000,00
ITBI	0,00	0,00	0,00	0,00	0,00	0,00	2.000,00
IRRF	17.932,00	7.575,58	12.370,64	10.856,96	165.259,35	259.060,32	263.600,00
Outras receitas tributárias	0,00	0,00	0,00	0,00	0,00	0,00	19.000,00
Receita de contribuições	8.292,99	8.720,12	8.090,61	9.041,38	9.371,76	99.737,93	2.000,00
Receita patrimonial	37.896,63	15.463,77	14.487,76	15.886,46	11.417,71	192.307,81	86.591,80
Receita de serviços	3.180,00	81.000,00	0,00	0,00	0,00	84.180,00	0,00
Transferências correntes	1.659.814,19	1.485.211,70	1.719.611,10	1.407.426,71	2.253.924,93	20.507.834,48	21.231.124,34
Cota-parte do FPM	546.224,42	518.310,08	518.310,08	344.967,30	1.229.803,23	2.672.915,51	8.084.971,53
Cota-parte do ICMS	426.369,69	461.781,29	427.561,51	446.809,20	473.326,82	3.077.087,10	3.362.000,00
Cota-parte do IPVA	4.151,34	1.876,40	1.613,47	1.934,45	650,35	89.497,20	160.000,00
Cota-parte do ITR	20,00	185,27	78,46	41,74	130,47	620,42	1.000,00
Transferências da LC 87/96	1.444,94	1.444,94	1.444,94	1.444,94	1.444,94	17.339,27	12.000,00
Transferências da LC 61/89	2.010,68	2.000,97	2.325,59	2.118,83	2.090,22	25.360,03	12.000,00
Transferências do Fundeb	458.095,13	284.695,47	451.560,66	401.799,97	432.666,85	5.265.697,99	5.689.355,31
Outras transferências correntes	221.497,99	277.833,66	316.716,59	208.309,78	113.809,57	2.409.317,36	3.909.797,50
Outras receitas correntes	50.514,96	8.003,42	10.088,93	19.504,69	44.316,27	197.582,71	170.200,00
DEDUÇÕES (II)	196.044,20	184.536,49	190.266,72	159.463,28	280.343,36	2.488.285,93	2.326.394,30
Ded. de receita para formação do Fundeb	196.044,20	184.536,49	190.266,72	159.463,28	280.343,36	2.488.285,93	2.326.394,30
RECEITA CORRENTE LÍQUIDA (III)=(I-II)	1.590.436,82	1.431.807,65	1.592.101,53	1.319.154,95	2.240.903,31	18.989.523,85	19.668.121,84


FONTE: SISTEMA: Aspec Informática - UNIDADE RESPONSÁVEL: Prefeitura Municipal de Altaneira - DATA DA EMISSÃO: 31/12/2015 - HORA DA EMISSÃO: 17:19:46

RELATÓRIO RESUMIDO DA EXECUÇÃO ORÇAMENTÁRIA
DEMONSTRATIVO DA RECEITA CORRENTE LÍQUIDA
ORÇAMENTO FISCAL E DA SEGURIDADE SOCIAL
6º bimestre de 2015 (até Dezembro)


JOAQUIM SOARES NETO
PREFEITO MUNICIPAL



ARIIVALDO SOARES TELES
SECRETÁRIO DE ADMINISTRAÇÃO E FINANÇAS


HÁBIL CONTABILIDADE ASSESSORIA LTDA.
CONTADOR


MISCERLÂNDIA GONÇALVES DE LIMA PEREIRA
RESPONSÁVEL PELO CONTROLE INTERNO

RREO - ANEXO 5 (LRF, Art 53, inciso III)


	S A L D O S			R\$ 1,00
	EM	EM	EM	
	31/DEZ/2014 (a)	SET/15 a OUT/15 (b)	NOV/15 a DEZ/15 (c)	
DÍVIDA FISCAL LÍQUIDA				
DÍVIDA CONSOLIDADA (I)	7.575.446,59	7.808.571,15	8.513.516,39	
DEDUÇÕES (II)	785.472,82	903.013,50	336.382,55	
Disponibilidade de caixa bruta	1.672.616,39	1.994.665,16	1.539.372,55	
Demais haveres financeiros	578.675,00	598.989,65	609.003,13	
(-) Restos a pagar processados (exceto precatórios)	1.465.818,57	1.690.641,31	1.811.996,13	
DÍVIDA CONSOLIDADA LÍQUIDA (III) = (I - II)	6.789.973,77	6.905.557,65	8.177.133,84	
RECEITAS DE PRIVATIVAÇÕES (IV)	0,00	0,00	0,00	
PASSIVOS RECONHECIDOS (V)	0,00	0,00	0,00	
DÍVIDA FISCAL LÍQUIDA (VI) = (III + IV - V)	6.789.973,77	6.905.557,65	8.177.133,84	
RESULTADO NOMINAL				
	PERÍODO DE REFERÊNCIA			
	NO BIMESTRE (C-b)	ATÉ BIMESTRE (C-a)		
VALOR	1.271.576,19	1.387.160,07		
DISCRIMINAÇÃO DA META FISCAL		VALOR CORRENTE		
META DO RESULTADO NOMINAL FIXADA NO ANEXO DE METAS FISCAIS DA LOD PARA O EXERCÍCIO DE REFERÊNCIA		178.614,54		


 REGIME PREVIDENCIÁRIO


	S A L D O S		
	EM	EM	EM
	31/DEZ/2014 (a)	SET/15 a OUT/15 (b)	NOV/15 a DEZ/15 (c)
DÍVIDA FISCAL LÍQUIDA PREVIDENCIÁRIA			
DÍVIDA CONSOLIDADA PREVIDENCIÁRIA (VII)			
Passivo atuarial	0,00	0,00	0,00
Demais dívidas	0,00	0,00	0,00
DEDUÇÕES (VIII)			
Disponibilidade de caixa bruta	0,00	0,00	0,00
Investimentos	0,00	0,00	0,00
Demais haveres financeiros	0,00	0,00	0,00
(-) Restos a pagar processados	0,00	0,00	0,00
DÍVIDA CONSOLIDADA LÍQUIDA PREVIDENCIÁRIA (IX) = (VII - VIII)	0,00	0,00	0,00
PASSIVOS RECONHECIDOS (X)	0,00	0,00	0,00
DÍVIDA FISCAL LÍQUIDA PREVIDENCIÁRIA (XI) = (IX - X)	0,00	0,00	0,00

FONTE: SISTEMA: Aspec Informática - UNIDADE RESPONSÁVEL: Prefeitura Municipal de Altaneira - DATA DA EMISSÃO: 31/12/2015 - HORA DA EMISSÃO: 17:20:13

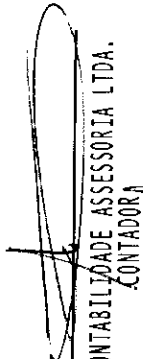
Nota: O valor do item "II" somente será preenchido se for positivo.
 - Optou-se por considerar tanto os restos a pagar processados quanto as despesas orçamentárias processadas do período para a linha (-) Restos a Pagar Processados dos quadros da Dívida Fiscal Líquida e Previdenciária.
 - O valor do item "VIII" somente será preenchido se for positivo.



RELATÓRIO RESUMIDO DA EXECUÇÃO ORÇAMENTÁRIA
DEMONSTRATIVO DO RESULTADO NOMINAL
ORÇAMENTOS FISCAL E DA SEGURIDADE SOCIAL
6º bimestre de 2015 (Novembro a Dezembro)


JOAQUIM SOARES NETO
PREFEITO MUNICIPAL


ALBERTO SOARES TELES
SECRETÁRIO DE ADMINISTRAÇÃO E FINANÇAS


HÂBIL CONTABILIDADE ASSESSORIA LTDA.
CONTADOR


MISERLANDIA GONÇALVES DE LIMA PEREIRA
RESPONSÁVEL PELO CONTROLE INTERNO

RRED - ANEXO 6 (LRF, Art 53, inciso III)

R\$ 1,00

RECEITAS PRIMÁRIAS	PREVISÃO ATUALIZADA	RECEITAS REALIZADAS	
		ATÉ O BIMESTRE ANTECEDENTE	ATÉ O BIMESTRE ANO ANTERIOR
RECEITAS PRIMÁRIAS CORRENTES (I)	19.587.530,04	18.797.216,04	16.641.070,93
Receita tributária	504.600,00	401.166,85	453.780,12
IPTU	5.000,00	0,00	15.070,74
ISS	215.000,00	142.106,53	174.203,63
ITBI	2.000,00	0,00	400,00
IRRF	263.600,00	259.060,32	254.012,54
Outras receitas tributárias	19.000,00	0,00	10.093,21
Receita de contribuições	2.000,00	99.737,93	12.708,37
Outras receitas de contribuição	2.000,00	99.737,93	12.708,37
Receita patrimonial líquida	6.000,00	0,00	0,00
Receita patrimonial	86.591,80	192.307,81	78.308,35
(-) Aplicações financeiras	80.591,80	192.307,81	78.308,35
Transferências correntes	18.904.730,04	18.019.548,55	16.036.789,49
Cota-parte do FPM	6.467.977,23	6.176.571,40	5.934.312,23
Cota-parte do ICMS	2.689.600,00	4.061.756,43	2.640.214,85
Cota-parte do IPVA	128.000,00	71.549,94	67.510,19
Convênios	398.000,00	352.365,81	561.816,80
Outras transferências correntes	9.221.152,81	7.357.304,97	6.832.935,42
Demais receitas correntes	170.200,00	276.762,71	137.792,95
Dívida ativa	53.000,00	25.908,24	30.490,23
Diversas receitas correntes	117.200,00	250.854,47	107.302,72
RECEITAS DE CAPITAL (II)	4.756.119,27	1.816.938,46	1.223.454,12
Operações de crédito (III)	1.616.419,27	0,00	0,00
Amortização de empréstimos (IV)	0,00	0,00	0,00
Alienação de bens (V)	20.000,00	0,00	0,00
Transferências de capital	3.119.700,00	1.816.938,46	1.223.454,12
Convênios	3.119.700,00	1.816.938,46	1.223.454,12
RECEITAS PRIMÁRIAS DE CAPITAL (VI) = (II - III - IV - V)			
RECEITA PRIMÁRIA TOTAL - (VII) = (I + IV) -	22.707.230,04	20.614.154,50	17.864.525,05

DESPESAS PRIMÁRIAS	DOTAÇÃO ATUALIZADA	DESPESAS EMPENHADAS			DESPESAS LIQUIDADAS		
		ATÉ O BIMESTRE EXERCÍCIO ATUAL	ATÉ O BIMESTRE EXERCÍCIO ANTERIOR	ATÉ O BIMESTRE EXERCÍCIO ATUAL	ATÉ O BIMESTRE EXERCÍCIO ANTERIOR	ATÉ O BIMESTRE EXERCÍCIO ANTERIOR	ATÉ O BIMESTRE EXERCÍCIO ANTERIOR
DESPESAS CORRENTES (VIII)	19.864.944,63	17.576.072,30	15.290.747,73	17.525.734,17	15.290.734,17	15.290.203,44	
Pessoal e encargos sociais	10.790.521,03	9.722.359,74	8.732.487,88	9.722.359,74	8.732.487,88	8.732.487,88	
Juros e encargos da dívida (IX)	0,00	0,00	0,00	0,00	0,00	0,00	
Outras despesas correntes	9.074.423,60	7.803.712,56	6.558.254,85	7.803.374,43	6.557.715,56	6.557.715,56	
DESPESAS PRIMÁRIAS CORRENTES (X) = (VIII - IX)	19.864.944,63	17.576.072,30	15.290.747,73	17.525.734,17	15.290.734,17	15.290.203,44	
DESPESAS DE CAPITAL (XI)	4.514.296,48	3.790.254,78	1.828.008,88	3.790.254,78	1.828.008,88	1.828.008,88	
Investimentos	3.969.196,48	3.245.311,58	1.752.515,59	3.245.311,58	1.752.515,59	1.752.515,59	
Inversões financeiras	0,00	0,00	0,00	0,00	0,00	0,00	
Concessão de empréstimos (XII)	0,00	0,00	0,00	0,00	0,00	0,00	
Aquisição de título de capital já integralizado (XIII)	0,00	0,00	0,00	0,00	0,00	0,00	
Amortização de dívida (XIV)	545.100,00	544.943,20	75.493,29	544.943,20	75.493,29	75.493,29	
DESPESAS PRIMÁRIAS DE CAPITAL (XV) = (XI - XII - XIII - XIV)	3.969.196,48	3.245.311,58	1.752.515,59	3.245.311,58	1.752.515,59	1.752.515,59	
Reserva de contingência (XVI)	45.000,00	0,00	0,00	0,00	0,00	0,00	
Reserva do RPPS (XVII)	0,00	0,00	0,00	0,00	0,00	0,00	
DESPESA PRIMÁRIA TOTAL (XVIII) = (X + XV + XVI + XVII)	23.879.141,11	20.771.383,88	17.043.258,32	20.771.045,75	17.042.719,03	17.042.719,03	
RESULTADO PRIMÁRIO (XIX) = (VII - XVIII)	-1.171.911,07	-	-	-156.891,25	-	821.806,02	
SALDOS DE EXERCÍCIOS ANTERIORES	-	-	-	-	-	-	





DISCRIMINAÇÃO DA META FISCAL

META DE RESULTADO PRIMÁRIO FIXADA NO ANEXO DE METAS FISCAIS DA LDO PARA O EXERCÍCIO DE REFERÊNCIA	VALOR CORRENTE
-4.014.539,00	-4.014.539,00

FONTE: SISTEMA: Aspec Informática - UNIDADE RESPONSÁVEL: Prefeitura Municipal de Altaneira - DATA DA EMISSÃO: 31/12/2015 - HORA DA EMISSÃO: 17:20:36

Nota: (*) - Este relatório foi impresso sem considerar 'restos a pagar não processados'.

RELATÓRIO RESUMIDO DA EXECUÇÃO ORÇAMENTÁRIA
DEMONSTRATIVO DO RESULTADO PRIMÁRIO
ORÇAMENTOS FISCAL E DA SEGURIDADE SOCIAL
6º bimestre de 2015 (Novembro a dezembro)

 JOAQUIM SOARES NETO PREFEITO MUNICIPAL	 HÁBIL CONTABILIDADE ASSESSORIA LTDA, CONTADOR
 AZEVEDO SOARES TELES SECRETARIO DE ADMINISTRAÇÃO E FINANÇAS	 MISSERLANDIA GONÇALVES DE LIMA PEREIRA RESPONSÁVEL PELO CONTROLE INTERNO

RREO - ANEXO 7 (LRF, Art 53, inciso V)

PODER / ÓRGÃO	RESTOS A PAGAR PROCESSADOS				
	INSCRITOS		PAGOS (c)	CANCELADOS (d)	A PAGAR (e)=(a+b-c-d)
	EM EXERCÍCIOS ANTERIORES (a)	EM 31 DE DEZ. EXERC. ANTERIOR (b)			
RESTOS A PAGAR (EXCETO INTRA-ORÇAMENTARIO (1))	294.545,37	1.171.273,20	1.149.396,08	0,00	316.422,49
Executivo	288.083,48	1.171.273,20	1.149.396,08	0,00	309.960,60
2010-SEC. DE GOVERNO E INFRA-ESTRUTURA	1.498,92	0,00	0,00	0,00	1.498,92
2010-SEC. DE EDUCACAO, CULT, TUR, E DESP	4.967,19	0,00	0,00	0,00	4.967,19
2010-SECRETARIA DE SAUDE	22.675,10	0,00	0,00	0,00	22.675,10
2010-SECRETARIA DE TRABALHO E ACAO SOCIA	769,65	0,00	0,00	0,00	769,65
2010-SECRETARIA DE CULTURA, TURISMO E DES	39,50	0,00	0,00	0,00	39,50
2010-SECRETARIA DE ADMINISTRACAO E FINAN	7.498,60	0,00	0,00	0,00	7.498,60
2011-SECRETARIA DE GOVERNO	25.346,49	0,00	0,00	0,00	25.346,49
2011-SECRETARIA DE EDUCACAO	17.527,16	0,00	0,00	0,00	17.527,16
2011-SECRETARIA DE SAUDE	11.731,84	0,00	0,00	0,00	11.731,84
2011-SECRETARIA DE TRABALHO E ACAO SOCIA	3.069,85	0,00	0,00	0,00	3.069,85
2011-SECRETARIA DE CULTURA, TURISMO E DES	290,49	0,00	0,00	0,00	290,49
2011-SECRETARIA DE INFRAESTRUTURA E OBRA	5.588,55	0,00	0,00	0,00	5.588,55
2011-SECRETARIA DE ADMINISTRACAO E FINAN	1.277,57	0,00	0,00	0,00	1.277,57
2011-SEC. DE AGRICULTURA E MEIO AMBIENTE	6.109,00	0,00	0,00	0,00	6.109,00
2012-SECRETARIA DE GOVERNO	8.867,46	0,00	0,00	0,00	8.867,46
2012-SECRETARIA DE EDUCACAO	18.483,60	0,00	0,00	0,00	18.483,60
2012-SECRETARIA DE SAUDE	51.142,19	0,00	0,00	0,00	51.142,19
2012-SECRETARIA DE TRABALHO E ACAO SOCIA	12.015,54	0,00	0,00	0,00	12.015,54
2012-SECRETARIA DE CULTURA, TURISMO E DES	6.190,68	0,00	0,00	0,00	6.190,68
2012-SECRETARIA DE INFRAESTRUTURA E OBRA	8.381,43	0,00	0,00	0,00	8.381,43
2012-SECRETARIA DE ADMINISTRACAO E FINAN	2.963,28	0,00	0,00	0,00	2.963,28
2012-SEC. DE AGRICULTURA E MEIO AMBIENTE	853,17	0,00	0,00	0,00	853,17
2013-Secretaria de Educacao	15.937,19	0,00	0,00	0,00	15.937,19
2013-Secretaria de Saude	26.910,22	0,00	0,00	0,00	26.910,22
2013-Secretaria de Assistencia Social	3.144,04	0,00	0,00	0,00	3.144,04
2013-Secretaria de Cultura Turismo e Des	6.886,20	0,00	0,00	0,00	6.886,20

RRED - ANEXO 7 (LRF, Art 53, inciso V)

PDDER / ÓRGÃO	RESTOS A PAGAR PROCESSADOS				
	INSCRITOS		PAGOS (c)	CANCELADOS (d)	A PAGAR (e)=(a+b-c-d)
	EM EXERCÍCIOS ANTERIORES (a)	EM 31 DE DEZ. EXERC. ANTERIOR (b)			
2013-Secretaria de Infraestrutura	12.530,88	0,00	0,00	0,00	12.530,88
2013-Secretaria de Administração e Finan	3.778,76	0,00	0,00	0,00	3.778,76
2013-Sec. de Agricultura e Meio Ambiente	1.608,93	0,00	0,00	0,00	1.608,93
2014-Secretaria de Governo	0,00	32.427,62	29.297,54	0,00	3.130,08
2014-Secretaria de Educação	0,00	119.744,71	115.736,71	0,00	4.008,00
2014-Fundo Municipal de Educação	0,00	104.116,48	104.116,48	0,00	0,00
2014-Fundo Desenv. da Educ. Básica - FUN	0,00	430.846,30	427.186,96	0,00	3.659,34
2014-Secretaria de Saúde	0,00	47.403,06	47.133,55	0,00	249,51
2014-Fundo Municipal de Saúde	0,00	238.746,41	252.627,06	0,00	6.119,35
2014-Secretaria de Assistência Social	0,00	40.969,58	38.349,58	0,00	2.620,00
2014-Fundo Municipal de Assistência Soci	0,00	11.810,66	11.765,66	0,00	45,00
2014-Sec. de Cultura, Esportes e Turismo	0,00	17.504,40	17.354,40	0,00	150,00
2014-Secretaria de Infraestrutura	0,00	37.832,05	37.362,03	0,00	470,02
2014-Secretaria de Administração e Finan	0,00	49.950,12	49.274,30	0,00	725,82
2014-Sec.de Agricultura e Meio Ambiente	0,00	19.921,81	19.721,81	0,00	200,00
Legislativo	6.461,89	0,00	0,00	0,00	6.461,89
2010-CÂMARA MUNICIPAL	6.461,89	0,00	0,00	0,00	6.461,89
Judiciário	0,00	0,00	0,00	0,00	0,00
Ministério Público	0,00	0,00	0,00	0,00	0,00
RESTOS A PAGAR (INTRA-ORÇAMENTÁRIO (II))	0,00	0,00	0,00	0,00	0,00
TOTAL (III)=(I)+(II)	12.294.545,37	1.171.273,20	1.149.396,08	0,00	316.422,49

RREO - ANEXO 7 (LRF, Art. 53, inciso V)

PODER / ÓRGÃO	RESTOS A PAGAR NÃO PROCESSADOS					
	INSCRITOS		LIQUIDADOS (c)	PAGOS (d)	CANCELADOS (e)	A PAGAR (f)=(a+b-c-e)
	EM EXERCÍCIOS ANTERIORES (a)	EM 31 DE DEZ. EXERC. ANTERIOR (b)				
RESTOS A PAGAR (EXCETO INTRA-ORÇAMENTÁRIO (I))	600,00	539,29	0,00	0,00	539,29	600,00
Executivo	0,00	539,29	0,00	0,00	539,29	0,00
2010-SEC. DE GOVERNO E INFRA-ESTRUTURA	0,00	0,00	0,00	0,00	0,00	1.498,92
2010-SEC. DE EDUCACAO, CULT, TUR, E DESP	0,00	0,00	0,00	0,00	0,00	4.967,19
2010-SECRETARIA DE SAUDE	0,00	0,00	0,00	0,00	0,00	22.675,10
2010-SECRETARIA DE TRABALHO E ACOO SOCIA	0,00	0,00	0,00	0,00	0,00	769,65
2010-SECRETARIA DE CULTURA TURISMO E DES	0,00	0,00	0,00	0,00	0,00	39,50
2010-SECRETARIA DE ADMINISTRACAO E FINAN	0,00	0,00	0,00	0,00	0,00	7.498,60
2011-SECRETARIA DE GOVERNO	0,00	0,00	0,00	0,00	0,00	25.346,49
2011-SECRETARIA DE EDUCACAO	0,00	0,00	0,00	0,00	0,00	17.527,16
2011-SECRETARIA DE SAUDE	0,00	0,00	0,00	0,00	0,00	11.731,84
2011-SECRETARIA DE TRABALHO E ACOO SOCIA	0,00	0,00	0,00	0,00	0,00	3.069,85
2011-SECRETARIA DE CULTURA TURISMO E DES	0,00	0,00	0,00	0,00	0,00	290,49
2011-SECRETARIA DE INFRAESTRUTURA E OBRA	0,00	0,00	0,00	0,00	0,00	5.588,55
2011-SECRETARIA DE ADMINISTRACAO E FINAN	0,00	0,00	0,00	0,00	0,00	1.277,57
2011-SEC. DE AGRICULTURA E MEIO AMBIENTE	0,00	0,00	0,00	0,00	0,00	6.109,00
2012-SECRETARIA DE GOVERNO	0,00	0,00	0,00	0,00	0,00	8.867,46
2012-SECRETARIA DE EDUCACAO	0,00	0,00	0,00	0,00	0,00	18.483,60
2012-SECRETARIA DE SAUDE	0,00	0,00	0,00	0,00	0,00	51.142,19
2012-SECRETARIA DE TRABALHO E ACOO SOCIA	0,00	0,00	0,00	0,00	0,00	12.015,54
2012-SECRETARIA DE CULTURA TURISMO E DES	0,00	0,00	0,00	0,00	0,00	6.190,68
2012-SECRETARIA DE INFRAESTRUTURA E OBRA	0,00	0,00	0,00	0,00	0,00	8.381,43
2012-SECRETARIA DE ADMINISTRACAO E FINAN	0,00	0,00	0,00	0,00	0,00	2.963,28
2012-SEC. DE AGRICULTURA E MEIO AMBIENTE	0,00	0,00	0,00	0,00	0,00	853,17
2013-Secretaria de Educacao	0,00	0,00	0,00	0,00	0,00	15.937,19
2013-Secretaria de Saude	0,00	0,00	0,00	0,00	0,00	26.910,22
2013-Secretaria de Assistencia Social	0,00	0,00	0,00	0,00	0,00	3.144,04
2013-Secretaria de Cultura Turismo e Des	0,00	0,00	0,00	0,00	0,00	6.866,20

RRED - ANEXO 7 (LRF, ART 53, inciso V)

PODER / ÓRGÃO	RESTOS A PAGAR NÃO PROCESSADOS					
	INSCRITOS		LIQUIDADOS (c)	PAGOS (d)	CANCELADOS (e)	A PAGAR (f)=(a+b-c-e)
	EM EXERCÍCIOS ANTERIORES (a)	EM 31 DE DEZ. EXERC. ANTERIOR (b)				
2013-Secretaria de Infraestrutura	0,00	0,00	0,00	0,00	0,00	12.530,88
2013-Secretaria de Administração e Finan	0,00	0,00	0,00	0,00	0,00	3.778,76
2013-Sec. de Agricultura e Meio Ambiente	0,00	0,00	0,00	0,00	0,00	1.608,93
2014-Secretaria de Governo	0,00	0,00	0,00	0,00	0,00	0,00
2014-Secretaria de Educação	0,00	539,29	0,00	0,00	539,29	0,00
2014-Fundo Municipal de Educação	0,00	0,00	0,00	0,00	0,00	0,00
2014-Fundo Desenv. da Educ. Básica - FUN	0,00	0,00	0,00	0,00	0,00	0,00
2014-Secretaria de Saúde	0,00	0,00	0,00	0,00	0,00	0,00
2014-Fundo Municipal de Saúde	0,00	0,00	0,00	0,00	0,00	0,00
2014-Secretaria de Assistência Social	0,00	0,00	0,00	0,00	0,00	0,00
2014-Fundo Municipal de Assistência Soci	0,00	0,00	0,00	0,00	0,00	0,00
2014-Sec. de Cultura, Esportes e Turismo	0,00	0,00	0,00	0,00	0,00	0,00
2014-Secretaria de Infraestrutura	0,00	0,00	0,00	0,00	0,00	0,00
2014-Secretaria de Administração e Finan	0,00	0,00	0,00	0,00	0,00	0,50
2014-Sec.de Agricultura e Meio Ambiente	0,00	0,00	0,00	0,00	0,00	0,00
Legislativo	600,00	0,00	0,00	0,00	0,00	600,00
2010-CÂMARA MUNICIPAL	600,00	0,00	0,00	0,00	0,00	6.461,89
Judiciário	0,00	0,00	0,00	0,00	0,00	0,00
Ministério Público	0,00	0,00	0,00	0,00	0,00	0,00
RESTOS A PAGAR (INTRA-ORÇAMENTÁRIO (II))	0,00	0,00	0,00	0,00	0,00	0,00
TOTAL (III)=(I)+(II)	600,00	539,29	0,00	0,00	539,29	600,00

TOTAL DOS SALDOS A PAGAR (III e)+(III f) = 317.022,49

RREO - ANEXO 7 (LRF, Art 53, inciso V)

PODER / ÓRGÃO	RESTOS A PAGAR NÃO PROCESSADOS					
	INSCRITOS		LIQUIDADOS (c)	PAGOS (d)	CANCELADOS (e)	A PAGAR (f)=(a+b-c-e)
	EM EXERCÍCIOS ANTERIORES (a)	EM 31 DE DEZ. EXERC. ANTERIOR (b)				

FONTE: SISTEMA: Aspec Informática - UNIDADE RESPONSÁVEL: Prefeitura Municipal de Altaneira - DATA DA EMISSÃO: 31/12/2015 - HORA DA EMISSÃO: 17:20:44

NOTAS: - Os movimentos de 'liquidação de restos a pagar', 'anulação de liquidação de restos a pagar', 'anulação de pagamento' e 'reinscrição' não possuem colunas específicas neste modelo do STN, tendo sido alocados na coluna mais semelhante.

- Mesmo que o balanço de 2015 esteja encerrado, neste relatório não constam os restos a pagar inscritos em 2015

JUAQUIM SOARES NETO
 PREFEITO MUNICIPAL

HÁBIL CONTABILIDADE ASSESSORIA LTDA.
 CONTADOR

ARQUIVO SOARES TELES
 SECRETARIO DE ADMINISTRAÇÃO E FINANÇAS

MISERLANDIA GONCALVES DE LIMA PEREIRA
 RESPONSÁVEL PELO CONTROLE INTERNO

RREO - ANEXO 8 (LDB, Art. 72) ----- R\$ 1,00

RECEITAS DO ENSINO

RECEITA RESULTANTE DE IMPOSTOS (caput do art. 212 da Constituição)	PREVISÃO INICIAL	PREVISÃO ATUALIZADA (a)	RECEITAS REALIZADAS	
			ATÉ O BIMESTRE (b)	% (c) = (b/a)x100
1 - RECEITAS DE IMPOSTOS	536.400,00	536.400,00	426.914,45	79,59
1.1 - Receita resultante do imposto sobre a Propriedade Predial e Territorial Urbana - IPTU	55.400,00	55.400,00	25.747,60	46,48
1.1.1 - IPTU	5.000,00	5.000,00	0,00	0,00
1.1.2 - Multa, juros de mora e outros encargos do IPTU	200,00	200,00	0,00	0,00
1.1.3 - Dívida ativa do IPTU	50.000,00	50.000,00	25.747,60	51,50
1.1.4 - Multa, juros de mora, atualização monetária e outros encargos da dívida ativa do IPTU	200,00	200,00	0,00	0,00
1.1.5 - Deduções da receita do IPTU	0,00	0,00	0,00	0,00
1.2 - Receita resultante do imposto sobre transmissão 'inter vivos' - ITBI	2.000,00	2.000,00	0,00	0,00
1.2.1 - ITBI	2.000,00	2.000,00	0,00	0,00
1.2.2 - Multa, juros de mora e outros encargos do ITBI	0,00	0,00	0,00	0,00
1.2.3 - Dívida ativa do ITBI	0,00	0,00	0,00	0,00
1.2.4 - Multa, juros de mora, atualização monetária e outros encargos da dívida ativa do ITBI	0,00	0,00	0,00	0,00
1.2.5 - Deduções da receita do ITBI	0,00	0,00	0,00	0,00
1.3 - Receita resultante do imposto sobre serviços de qualquer natureza - ISS	215.400,00	215.400,00	142.106,53	65,97
1.3.1 - ISS	215.000,00	215.000,00	142.106,53	66,10
1.3.2 - Multa, juros de mora e outros encargos do ISS	200,00	200,00	0,00	0,00
1.3.3 - Dívida ativa do ISS	0,00	0,00	0,00	0,00
1.3.4 - Multa, juros de mora, atualização monetária e outros encargos da dívida ativa do ISS	200,00	200,00	0,00	0,00
1.3.5 - Deduções da receita do ISS	0,00	0,00	0,00	0,00
1.4 - Receita resultante do imposto de renda retido na fonte - IRRF	263.600,00	263.600,00	259.060,32	98,28
1.4.1 - IRRF	263.600,00	263.600,00	259.060,32	98,28
1.4.2 - Multa, juros de mora e outros encargos do IRRF	0,00	0,00	0,00	0,00
1.4.3 - Dívida ativa do IRRF	0,00	0,00	0,00	0,00
1.4.4 - Multa, juros de mora, atualização monetária e outros encargos da dívida ativa do IRRF	0,00	0,00	0,00	0,00
1.4.5 - Deduções da receita do IRRF	0,00	0,00	0,00	0,00

1.5 - Receita resultante do imposto territorial rural - ITR	0,00	0,00	0,00	0,00	0,00	0,00
1.5.1 - ITR	0,00	0,00	0,00	0,00	0,00	0,00
1.5.2 - Multa, juros de mora e outros encargos do ITR	0,00	0,00	0,00	0,00	0,00	0,00
1.5.3 - Dívida ativa do ITR	0,00	0,00	0,00	0,00	0,00	0,00
1.5.4 - Multa, juros de mora, atualização monetária e outros encargos da dívida ativa do ITR	0,00	0,00	0,00	0,00	0,00	0,00
1.5.5 - Deduções da receita do ITR	0,00	0,00	0,00	0,00	0,00	0,00
2 - RECEITA DE TRANSFERÊNCIAS CONSTITUCIONAIS E LEGAIS	11.631.971,53	11.631.971,53	12.832.819,53	12.832.819,53	110,32	
2.1 - Cota parte do FPM	8.084.971,53	8.084.971,53	7.622.915,51	7.622.915,51	94,29	
2.1.1 - Parcela referente à CF, art. 159, I, alínea b	8.084.971,53	8.084.971,53	7.622.915,51	7.622.915,51	94,29	
2.1.2 - Parcela referente à CF, art. 159, I, alínea d	0,00	0,00	0,00	0,00	0,00	
2.2 - Cota parte do ICMS	3.362.000,00	3.362.000,00	5.077.087,10	5.077.087,10	151,01	
2.3 - ICMS - desoneração - L.C. 87/1996	12.000,00	12.000,00	17.339,27	17.339,27	144,49	
2.4 - Cota parte IPI - Exportação	12.000,00	12.000,00	25.360,03	25.360,03	211,33	
2.5 - Cota parte ITR	1.000,00	1.000,00	620,42	620,42	62,04	
2.6 - Cota parte IPVA	160.000,00	160.000,00	89.497,20	89.497,20	55,94	
2.7 - Cota parte IOF-outra	0,00	0,00	0,00	0,00	0,00	
3 - TOTAL DA RECEITA DE IMPOSTOS (1 + 2)	12.168.371,53	12.168.371,53	13.259.733,98	13.259.733,98	108,97	

RECEITAS ADICIONAIS PARA FINANCIAMENTO DO ENSINO	PREVISÃO INICIAL	PREVISÃO ATUALIZADA (a)	RECEITAS REALIZADAS	
			ATÉ O BIMESTRE (b)	% (c) = (b/a)x100
4 - RECEITAS DE APLICAÇÃO FINANCEIRA DE OUTROS RECURSOS DE IMPOSTOS VINCULADOS AO ENSINO	0,00	0,00	0,00	0,00
5 - RECEITAS DE TRANSFERÊNCIAS DO FNDE	845.757,50	845.757,50	566.296,73	66,96
5.1 - Transferências do salário-educação	214.000,00	214.000,00	249.312,42	116,50
5.2 - Transferências diretas - PDDE	1.000,00	1.000,00	0,00	0,00
5.3 - Transferências diretas - PNAE	201.826,50	201.826,50	234.902,00	116,39
5.4 - Transferências diretas - PNATE	328.931,00	328.931,00	68.508,33	20,83
5.5 - Outras transferências do FNDE	100.000,00	100.000,00	13.573,98	13,57
5.6 - Aplicação financeira dos recursos do FNDE	0,00	0,00	0,00	0,00
6 - RECEITAS DE TRANSFERÊNCIAS DE CONVÊNIOS	287.000,00	287.000,00	1.005.648,76	350,40
6.1 - Transferências de convênios	287.000,00	287.000,00	973.861,06	339,32
6.2 - Aplicação financeira dos recursos de convênios	0,00	0,00	31.787,70	0,00
7 - RECEITA DE OPERAÇÕES DE CRÉDITO	0,00	0,00	0,00	0,00
8 - OUTRAS RECEITAS PARA FINANCIAMENTO DO ENSINO	0,00	0,00	0,00	0,00

9 - TOTAL DAS RECEITAS ADICIONAIS PARA FINANCIAMENTO DO ENSINO (4+5+6+7+8) | 1.132.757,50 | 1.132.757,50 | 1.571.945,49 | 138,77

FUNDEB

RECEITAS DO FUNDEB	PREVISÃO INICIAL	PREVISÃO ATUALIZADA (a)	RECEITAS REALIZADAS	
			ATÉ O BIMESTRE (b)	ATÉ O BIMESTRE (c) = (b/a)x100 %
10 - RECEITAS DESTINADAS AO FUNDEB	2.326.394,30	2.326.394,30	2.488.285,93	106,96
10.1 - Cota-parte FPM destinado ao Fundeb (20% de 2.1.1)	1.616.994,30	1.616.994,30	1.446.344,11	89,45
10.2 - Cota-parte ICMS destinado ao Fundeb (20% de 2.2)	672.400,00	672.400,00	1.015.330,67	151,00
10.3 - Cota-parte ICMS-desonerção destinado ao Fundeb (20% de 2.3)	2.400,00	2.400,00	3.467,79	144,49
10.4 - Cota-parte IPI destinado ao Fundeb (20% de 2.4)	2.400,00	2.400,00	5.072,07	211,34
10.5 - Cota-parte ITR destinado ao Fundeb (20% de (1.3 + 2.5))	200,00	200,00	124,03	62,02
10.5 - Cota-parte IPVA destinado ao Fundeb (20% de 2.6)	32.000,00	32.000,00	17.947,26	56,09
11 - RECEITAS RECEBIDAS DO FUNDEB	5.704.947,11	5.704.947,11	5.291.459,42	92,75
11.1 - Transferência de recursos do Fundeb	4.232.880,35	4.232.880,35	4.071.447,78	95,90
11.2 - Complementação da União ao Fundeb	1.456.474,96	1.456.474,96	1.244.249,81	85,43
11.3 - Receita de aplicação financeira dos recursos do Fundeb	15.591,80	15.591,80	75.761,83	0,00
12 - RESULTADO LÍQUIDO DAS TRANSFERÊNCIAS DO FUNDEB (11.1 - 10)	1.906.486,05	1.906.486,05	1.533.161,85	80,42

[SE RESULTADO LÍQUIDO DA TRANSFERÊNCIA (12)>0] = ACRESCIMO RESULTANTE DAS TRANSFERÊNCIAS DO FUNDEB

[SE RESULTADO LÍQUIDO DA TRANSFERÊNCIA (12)<0] = DECRESCIMO RESULTANTE DAS TRANSFERÊNCIAS DO FUNDEB

DESPESAS DO FUNDEB	DOTAÇÃO INICIAL	DOTAÇÃO ATUALIZADA (d)	DESPESAS EMPENHADAS		DESPESAS LIQUIDADAS	
			ATÉ O BIMESTRE (e)	ATÉ O BIMESTRE (f) = (e/d)x100 %	ATÉ O BIMESTRE (g)	ATÉ O BIMESTRE (h) = (g/d)x100 %
13 - PAGAMENTO DOS PROFISSIONAIS DO MAGISTÉRIO	3.075.141,20	3.645.935,83	3.327.527,21	91,27	3.327.527,21	91,27
13.1 - Com educação infantil	0,00	0,00	0,00	0,00	0,00	0,00
13.2 - Com educação fundamental	3.075.141,20	3.645.935,83	3.327.527,21	91,27	3.327.527,21	91,27

RELATÓRIO RESUMIDO DA EXECUÇÃO ORÇAMENTÁRIA
 DEMONSTR. DAS RECEITAS E DESPESAS
 COM MANUTENÇÃO E DESENV. DO ENSINO - MDE
 ORÇAMENTOS FISCAL E DA SEGURIDADE SOCIAL
 6º bimestre de 2015 (Novembro a Dezembro)

14-OUTRAS DESPESAS	2.956.132,41	3.284.810,40	2.866.305,73	87,26	2.866.305,73	87,26
14.1 - Com educação infantil	307.230,00	144.230,00	0,00	0,00	0,00	0,00
14.2 - Com educação fundamental	2.648.902,41	3.140.580,40	2.866.305,73	91,27	2.866.305,73	91,27
15 - Total de despesas do Fundeb	6.031.273,61	6.930.746,23	6.193.832,94	89,37	6.193.832,94	89,37
DEDUÇÕES PARA FINS DO LIMITE DO FUNDEB PARA PAGAMENTO DOS PROFISSIONAIS DO MAGISTÉRIO						
16- Restos a pagar inscritos no exercício sem disponibilidade financeira de recursos do Fundeb						
16.1 - FUNDEB 60%				0,00		
16.2 - FUNDEB 40%				0,00		
17- Despesas custeadas com o 'superavit' financeiro do exercício ante				0,00		
17.1 - FUNDEB 60%				0,00		
17.2 - FUNDEB 40%				0,00		
18- Total de deduções consideradas para fins do limite do Fundeb (16+17)				0,00		
19- Total das despesas do FUNDEB para fins de limites (15-18)			6.193.832,94			
19.1 - Mínimo de 60% do FUNDEB na remuneração do Magistério (13-(16.1+17.1))/((11)x100)%				62,88		
19.2 - Mínimo de 40% de despesa com MDE, que não remuneração do magistério (14-(16.2+17.2))/((11)x100)%				54,17		
19.3 - Máximo de 5% não aplicado no exercício (100-(19.1+19.2))%				0,00		
CONTROLE DA UTILIZAÇÃO DE RECURSOS NO EXERCÍCIO SUBSEQUENTE						
20- Recursos recebidos do fundeb em exercício anterior que não foram utilizados				0,00		
21- Despesas custeadas com o saldo do item 20 até o bimestre atual				0,00		
MANUTENÇÃO E DESENVOLVIMENTO DO ENSINO - DESPESAS CUSTEADAS COM A RECEITA RESULTANTE DE IMPOSTOS E RECURSOS DO FUNDEB						
RECEITAS COM AÇÕES TÍPICAS DE MDE			PREVISÃO INICIAL	PREVISÃO ATUALIZADA (a)	RECEITAS REALIZADAS ATÉ O BIMESTRE (b)	RECEITAS REALIZADAS % (c) = (b/a)x100
22- Impostos e transferências destinadas à MDE (25% de 3)			3.042.092,88	3.042.092,88	3.314.933,49	108,97

DESPESAS COM AÇÕES TÍPICAS DE MDE	DOTAÇÃO INICIAL	DOTAÇÃO ATUALIZADA (d)	DESPESAS EMPENHADAS		DESPESAS LIQUIDADAS		
			ATÉ O BIMESTRE (e)	(f)=(e/d)x100 %	ATÉ O BIMESTRE (g)	(h)=(g/d)x100 %	
23-Educação infantil	469.230,00	205.230,00	0,00	0,00	0,00	0,00	
23.1 - Creche (23.1)	0,00	0,00	0,00	0,00	0,00	0,00	
23.1.1 - Despesas custeadas com recursos do FUNDEB (23.1.1)	0,00	0,00	0,00	0,00	0,00	0,00	
23.1.2 - Despesas custeadas com outros recursos de impostos (2)	0,00	0,00	0,00	0,00	0,00	0,00	
23.2 - Pré-escola (23.2)	469.230,00	205.230,00	0,00	0,00	0,00	0,00	
23.2.1 - Despesas custeadas com recursos do FUNDEB (23.1.1)	307.230,00	144.230,00	0,00	0,00	0,00	0,00	
23.2.2 - Despesas custeadas com outros recursos de impostos (2)	162.000,00	61.000,00	0,00	0,00	0,00	0,00	
24-Ensino fundamental	7.545.974,61	8.395.449,31	7.744.510,67	92,25	7.744.510,67	92,25	
24.1 - Despesas custeadas com recursos do Fundeb	5.724.043,61	6.786.516,23	6.193.832,94	91,27	6.193.832,94	91,27	
24.2 - Despesas custeadas com outros recursos de impostos	1.821.931,00	1.608.933,08	1.550.677,73	96,38	1.550.677,73	96,38	
25-Ensino médio	0,00	0,00	0,00	0,00	0,00	0,00	
26-Ensino superior	0,00	0,00	0,00	0,00	0,00	0,00	
27-Ensino profissional não integrado ao ensino regular	0,00	0,00	0,00	0,00	0,00	0,00	
28-Outras	0,00	0,00	0,00	0,00	0,00	0,00	
29 - Total de despesas com ações típicas de MDE	8.015.204,61	8.600.679,31	7.744.510,67	90,05	7.744.510,67	90,05	
INDICADORES DO FUNDEB							VALOR
30-Resultado líquido das transferências do Fundeb					1.533.161,85		
31-Despesas custeadas com a complementação do Fundeb no exercício					1.244.249,81		
32-Receita de aplicação financeira dos recursos do Fundeb até o bimestre					25.761,83		
33-Despesas custeadas com superavit financeiro do exercício anterior do Fundeb					0,00		
34-Despesas custeadas com o superavit financeiro do exercício anterior, de outros recursos de impostos					10.247,18		
35-Restos a pagar inscritos no exercício sem disponibilidade financeira					469.740,66		
36-Cancelamento no exercício de restos a pagar inscritos com dispon. de recursos de impostos vinculados ao ensino					0,00		
37-Total das deduções para fins do limite constitucional					3.283.161,33		
38-Total das despesas para fins de limite ((23 + 24) - 37)					4.461.349,34		

39-Mínimo de 25% das receitas resultantes de impostos em MOE (38/3 x 100)%

33,65

OUTRAS INFORMAÇÕES PARA CONTROLE

OUTRAS DESPESAS CUSTEADAS COM RECEITAS ADICIONAIS PARA FINANCIAMENTO DO ENSINO	DOTAÇÃO INICIAL	DOTAÇÃO ATUALIZADA (d)	DESPESAS EMPENHADAS		DESPESAS LIQUIDADAS	
			ATÉ O BIMESTRE (e)	% (f)=(e/d)x100	ATÉ O BIMESTRE (g)	% (h)=(g/d)x100
40 - Despesas custeadas com a aplicação financeira de outros recursos de impostos vinculados ao ensino	0,00	0,00	0,00	0,00	0,00	0,00
41 - Despesas custeadas com a contribuição social do salário-educação	135.598,88	135.598,88	135.598,88	100,00	135.598,88	100,00
42 - Despesas custeadas com operações de crédito	0,00	0,00	0,00	0,00	0,00	0,00
43 - Despesas custeadas com outras receitas para financiamento do ensino	0,00	0,00	0,00	0,00	0,00	0,00
44 - Total de outras despesas custeadas com receitas adicionais para financiamento do ensino (40+41+42+43)	135.598,88	135.598,88	135.598,88	100,00	135.598,88	100,00
45 - Total geral de despesas com MOE (29+44)	7.880.109,55	7.880.109,55	7.880.109,55	100,00	7.880.109,55	100,00

RESTOS A PAGAR INSCRITOS COM DISPONIBILIDADE FINANCEIRA DE RECURSOS DE IMPOSTOS VINCULADOS AO ENSINO

	A PAGAR ATÉ O BIMESTRE	CANCELADAS EM EXERCÍCIO(g)
46 - Restos a pagar de despesas com MOE	78.918,34	0,00
46.1 - Executadas com recursos de impostos ao ensino	39.459,17	0,00
46.2 - Executadas com recursos do FUNDEB	39.459,17	0,00

FLUXO FINANCEIRO DOS RECURSOS DO FUNDEB

	VALOR
47-SALDO FINANCEIRO DO FUNDEB EM 31 DE DEZEMBRO DO EXERCÍCIO ANTERIO	68.494,76
48-(+) INGRESSO DE RECURSOS DO FUNDEB ATÉ O BIMESTRE	5.265.697,59
49-(-) PAGAMENTOS EFETUADOS ATÉ O BIMESTRE	5.117.111,79
49.1-(-) Orçamento do exercício	5.117.111,79

49.2-(-) Restos a pagar	0,00
50-(+) RECEITA DE APLICAÇÃO FINANCEIRA DOS RECURSOS DO FUNDEB ATÉ D	25.761,83
51-(=) SALDO FINANCEIRO DO FUNDEB NO EXERCÍCIO ATUAL	242.841,89

FONTE: SISTEMA: Aspec Informática - UNIDADE RESPONSÁVEL: Prefeitura Municipal de Altaneira - DATA DA EMISSÃO: 31/12/2015 - HDRA DA EMISSÃO: 17:28:52

Notas: - O item 35 exibirá, nos bimestres anteriores a dezembro, o 'valor liquidado e a pagar' sem disponibilidade financeira, para que já se tenha uma 'prévia' do valor que que será deduzido em dezembro. Isto permite que se tenha conhecimento antecipado de deduções que só seriam exibidas em dezembro.
- Este relatório foi impresso sem considerar 'restos a pagar não processados'.

JOAQUIM SOARES NETO
PREFEITO MUNICIPAL

HABIL CONTABILIDADE ASSESSORIA LTDA.
CONTADOR

ARILVATO SOARES TELES
SECRETARIO DE ADMINISTRAÇÃO E FINANÇAS

MISCERLANDIA GONÇALVES DE LIMA PEREIRA
RESPONSÁVEL PELO CONTROLE INTERNO

RREO - ANEXO 12 (LC 141/2012, art.35)

R\$ 1,00

RECEITAS PARA APURAÇÃO DA APLICAÇÃO EM AÇÕES E SERVIÇOS PÚBLICOS DE SAÚDE

	PREVISÃO INICIAL	PREVISÃO ATUALIZADA (a)	RECEITAS REALIZADAS	
			ATÉ O BIMESTRE (b)	% (c) = (b/a)x100
RECEITAS DE IMPOSTOS LÍQUIDA (I)	536.400,00	536.400,00	426.914,45	79,59
Imposto Predial e Territorial Urbano - IPTU	5.000,00	5.000,00	0,00	0,00
Imposto sobre Transmissão de Bens Intervivos - ITBI	2.000,00	2.000,00	0,00	0,00
Imposto sobre Serviços de Qualquer Natureza - ISS	215.000,00	215.000,00	142.106,53	66,10
Imposto de Renda Retido na Fonte - IRRF	263.600,00	263.600,00	259.060,32	98,28
Imposto Territorial Rural - ITR	0,00	0,00	0,00	0,00
Multas, juros de mora e outros encargos de impostos	400,00	400,00	0,00	0,00
Dívida ativa de impostos	50.000,00	50.000,00	25.747,60	51,50
Multas, juros de mora, atualização monetária e outros encargos da dívida ativa de impostos	400,00	400,00	0,00	0,00
RECEITAS DE TRANSFERÊNCIAS CONSTITUCIONAIS E LEGAIS (II)	11.631.971,53	11.631.971,53	12.832.819,53	110,32
Cota Parte FPM	8.084.971,53	8.084.971,53	7.622.915,51	94,29
Cota Parte ITR	1.000,00	1.000,00	620,42	62,04
Cota Parte IPVA	160.000,00	160.000,00	89.497,20	55,94
Cota Parte ICMS	3.362.000,00	3.362.000,00	5.077.087,10	151,01
Cota Parte IPI - Exportação	12.000,00	12.000,00	25.360,03	211,33
Compensações Financeiras Provenientes de Impostos e Transferências constitucionais	12.000,00	12.000,00	17.339,27	144,49
Desoneração ICMS LC 87/97	12.000,00	12.000,00	17.339,27	144,49
Outras	0,00	0,00	0,00	0,00
TOTAL DE RECEITAS PARA APURAÇÃO DA APLICAÇÃO EM AÇÕES E SERVIÇOS PÚBLICOS DE SAÚDE(III) = I+II	12.168.371,53	12.168.371,53	13.259.733,98	108,97

RECEITAS ADICIONAIS PARA FINANCIAMENTO DA SAÚDE

	PREVISÃO INICIAL	PREVISÃO ATUALIZADA (c)	RECEITAS REALIZADAS	
			ATÉ O BIMESTRE (d)	% (d/c)*100
TRANSFERÊNCIAS DE RECURSOS DO SISTEMA ÚNICO DE SAÚDE - SUS (II)	2.028.244,00	2.028.244,00	1.421.741,82	70,10
Provenientes da União	1.926.244,00	1.926.244,00	1.340.172,33	69,57
Provenientes do Estado	102.000,00	102.000,00	81.569,49	79,97
Desoneração ICMS (LC 87/96)	0,00	0,00	0,00	0,00
Outras receitas do SUS	0,00	0,00	0,00	0,00
TRANSFERÊNCIAS VOLUNTÁRIAS	204.000,00	204.000,00	331.569,49	162,53

RECEITAS DE OPERAÇÕES DE CRÉDITO VINCULADAS À SAÚDE	0,00	0,00	0,00	0,00
OUTRAS RECEITAS PARA FINANCIAMENTO DA SAÚDE	5.000,00	5.000,00	5.744,69	114,89
TOTAL DE RECEITAS ADICIONAIS PARA FINANCIAMENTO DA SAÚDE	2.237.244,00	2.237.244,00	1.759.056,00	78,63

DESPESAS COM SAÚDE (por grupo de natureza de despesa)	DOTAÇÃO INICIAL	DOTAÇÃO ATUALIZADA (e)	DESPESAS EMPENHADAS		DESPESAS LIQUIDADAS		INSCRITAS EM RESTOS A PAGAR NÃO PROCESSADOS
			ATÉ O BIMESTRE (f)	% (f/e) x 100	ATÉ O BIMESTRE (g)	% (g/e) x 100	
DESPESAS CORRENTES	4.871.824,00	4.446.951,86	3.806.487,53	85,60	3.806.487,53	85,60	0,00
Pessoal e encargos sociais	2.817.000,00	2.741.436,06	2.379.903,45	86,81	2.379.903,45	86,81	0,00
Juros e encargos da dívida	0,00	0,00	0,00	0,00	0,00	0,00	0,00
Outras despesas correntes	2.054.824,00	1.705.515,80	1.426.584,08	83,65	1.426.584,08	83,65	0,00
DESPESAS DE CAPITAL	963.000,00	398.040,36	327.554,61	82,29	327.554,61	82,29	0,00
Investimentos	951.000,00	398.040,36	327.554,61	82,29	327.554,61	82,29	0,00
Inversões financeiras	2.000,00	0,00	0,00	0,00	0,00	0,00	0,00
Amortização de dívidas	10.000,00	0,00	0,00	0,00	0,00	0,00	0,00
TOTAL DAS DESPESAS COM SAÚDE (IV)	5.834.824,00	4.844.992,22	4.134.042,14	85,33	4.134.042,14	85,33	0,00

DESPESAS COM SAÚDE NÃO COMPUTADAS PARA FINS DE APURAÇÃO DO PERCENTUAL MÍNIMO	DOTAÇÃO INICIAL	DOTAÇÃO ATUALIZADA	DESPESAS EMPENHADAS		DESPESAS LIQUIDADAS		INSCRITAS EM RESTOS A PAGAR NÃO PROCESSADOS
			ATÉ O BIMESTRE (h)	% (h/IVf) x 100	ATÉ O BIMESTRE (i)	% (i/IVg) x 100	
DESPESAS COM INATIVOS E PENSIONISTAS	0,00	0,00	0,00	0,00	0,00	0,00	0,00
DESPESAS COM ASSISTÊNCIA À SAÚDE QUE NÃO ATENDE AD PRINCÍPIO DE ACESSO UNIVERSAL	0,00	0,00	0,00	0,00	0,00	0,00	0,00
DESPESAS CUSTEADAS COM OUTROS RECURSOS	1.421.741,82	1.421.741,82	1.421.741,82	34,39	1.421.741,82	34,39	0,00
Recursos de transferências do sistema único de saúde - SUS	1.421.741,82	1.421.741,82	1.421.741,82	34,39	1.421.741,82	34,39	0,00
Recursos de operações de crédito	0,00	0,00	0,00	0,00	0,00	0,00	0,00
Outros recursos	0,00	0,00	0,00	0,00	0,00	0,00	0,00
OUTRAS AÇÕES E SERVIÇOS NÃO COMPUTADOS	0,00	0,00	0,00	0,00	0,00	0,00	0,00
RESTOS A PAGAR NÃO PROCESSADOS INSCRITOS INDEVIDAMENTE NO EXERCÍCIO SEM DISPONIBILIDADE FINANCEIRA	0,00	0,00	0,00	0,00	0,00	0,00	0,00
DESPESAS CUSTEADAS COM DISPONIBILIDADE DE CAIXA VINCULADA AOS RESTOS A PAGAR CANCELADOS	0,00	0,00	0,00	0,00	47.175,95	-	0,00

DESPESAS CUSTEADAS COM RECURSOS VINCULADOS A PARCELA DO PERCENTUAL MÍNIMO QUE NÃO FOI APLICADA EM AÇÕES E SERVIÇOS DE EM EXERCÍCIOS ANTERIORES	0,00	0,00	0,00	0,00	0,00	0,00	0,00	0,00	0,00
TOTAL DAS DESPESAS COM NÃO COMPUTADAS (V)	1.421.741,82	1.421.741,82	1.421.741,82	1.421.741,82	100,00	1.468.917,77	103,32	-47.175,95	
TOTAL DAS DESPESAS COM AÇÕES E SERVIÇOS PÚBLICOS DE SAÚDE (VI)=(IV-V)	4.413.082,18	3.423.250,40	2.712.300,32	79,23	2.665.124,37	77,85	47.175,95		

PARTICIPAÇÃO DAS DESPESAS COM AÇÕES E SERVIÇOS PÚBLICOS DE SAÚDE NAS RECEITAS DE IMPOSTOS LIQ. E TRANSF. CONSTITUC. E LEGAIS - LIMITE CONSTITUCIONAL 15% - (VII/III)*100 (VIII)
 VALDR REFERENTE A DIFERENÇA ENTRE O VALOR EXECUTADO E O LIMITE MÍNIMO CONSTITUCIONAL (VII - (VIII*III))

20,10
 676.164,27

EXECUÇÃO DE RESTOS A PAGAR NÃO PROCESSADOS COM DISPONIBILIDADE DE CAIXA

	INSCRITOS	CANCELADOS/ PRESCRITOS	PAGOS	A PAGAR	PARCELA CONSIDERADA NO LIMITE
Inscritos em 2014	0,00	0,00	0,00	0,00	0,00
Inscritos em 2013	0,00	0,00	0,00	0,00	0,00
Inscritos em 2012	0,00	0,00	0,00	0,00	0,00
Inscritos em 2011	0,00	0,00	0,00	0,00	0,00
Inscritos em exercícios anteriores a 2011	0,00	0,00	0,00	0,00	0,00
TOTAL (VIII)	0,00	0,00	0,00	0,00	0,00

CONTROLE DE RESTOS A PAGAR CANCELADOS OU PRESCRITOS PARA FINS DE APLICAÇÃO DA DISPONIBILIDADE DE CAIXA CONFORME ART 24, PAR 1º, 2º

	RESTOS A PAGAR CANCELADOS OU PRESCRITOS	
	SALDO INICIAL	SALDO FINAL (NÃO APLICADO)
Restos a pagar cancelados ou prescritos em 2015	0,00	0,00
Restos a pagar cancelados ou prescritos em 2014	0,00	0,00
Restos a pagar cancelados ou prescritos em 2013	0,00	0,00
Restos a pagar cancelados ou prescritos em 2012	0,00	0,00
Restos a pagar cancelados ou prescritos em exercícios anteriores a 2011	0,00	0,00
Total	0,00	0,00

[Handwritten signature]


	LIMITE NÃO CUMPRIDO	
	SALDO INICIAL	SALDO FINAL (NÃO APLICADO)
Restos a pagar cancelados ou prescritos em 2015	0,00	0,00
Restos a pagar cancelados ou prescritos em 2014	0,00	0,00
Restos a pagar cancelados ou prescritos em 2013	0,00	0,00
Restos a pagar cancelados ou prescritos em 2012	0,00	0,00
Restos a pagar cancelados ou prescritos em exercícios anteriores a 2011	0,00	0,00
Total	0,00	0,00


DESPESAS COM SAÚDE (por subfunção)	DOTAÇÃO INICIAL	DOTAÇÃO ATUALIZADA	DESPESAS EMPENHADAS		DESPESAS LIQUIDADAS		INSCRITAS EM RESTOS A PAGAR NÃO PROCESSADOS
			ATÉ O BIMESTRE (1)	(1/total 1)x100	ATÉ O BIMESTRE (m)	(m/total m)x100	
Atenção básica	2.482.900,00	1.359.096,50	904.927,38	21,89	904.927,38	21,89	0,00
Assistência hospitalar e ambulatorial	1.816.500,00	1.810.914,47	1.781.716,08	43,10	1.781.716,08	43,10	0,00
Suporte profilático e terapêutico	35.424,00	0,00	0,00	0,00	0,00	0,00	0,00
Vigilância sanitária	150.000,00	160.770,25	116.781,75	2,82	116.781,75	2,82	0,00
Vigilância epidemiológica	70.000,00	70.000,00	36.342,50	0,88	36.342,50	0,88	0,00
Alimentação e nutrição	0,00	0,00	0,00	0,00	0,00	0,00	0,00
Outras subfunções	1.280.000,00	1.444.211,00	1.294.274,43	31,31	1.294.274,43	31,31	0,00
TOTAL DE DESPESAS	5.834.824,00	4.844.992,22	4.134.042,14	100,00	4.134.042,14	100,00	0,00

FONTE: SISTEMA: Aspec Informática - UNIDADE RESPONSÁVEL: Prefeitura Municipal de Altaneira - DATA DA EMISSÃO: 31/12/2015 - HDRA DA EMISSÃO: 17:29:28

Nota: (*) - Este relatório foi impresso sem considerar 'restos a pagar não processados'.

RELATÓRIO RESUMIDO DA EXECUÇÃO ORÇAMENTÁRIA
DEMONSTRATIVO DAS RECEITAS DE IMPOSTOS E
DAS DESPESAS PRÓPRIAS COM SAÚDE
ORÇAMENTOS FISCAL E DA SEGURIDADE SOCIAL
6º bimestre de 2015 (Novembro a Dezembro)


JOAQUIM SOARES NETO
PREFEITO MUNICIPAL


HÂBIL CONTABILIDADE ASSESSORIA LTDA.
CONTADOR


ARLIVALDO SOARES TELES
SECRETÁRIO DE ADMINISTRAÇÃO E FINANÇAS


MISSERLÂNDIA GONÇALVES DE LIMA PEREIRA
RESPONSÁVEL PELO CONTROLE INTERNO

RRED - ANEXO 13 (Lei no. 11.079 de 30.12.2004, arts 22,25 e 28)


R\$ 1,00

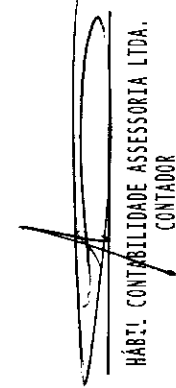
ESPECIFICAÇÃO	SALDO TOTAL EM 31 DE DEZEMBRO DO EXERCÍCIO ANTERIOR (a)	REGISTROS EFETUADOS EM EXERCÍCIO ATUAL		SALDO TOTAL (c)=(a+b)
		No bimestre	Até o bimestre (b)	
TOTAL DE ATIVOS				
Direitos futuros				
Ativos contabilizados na SPE				
Contrapartida para provisões de PPP				
TOTAL DE PASSIVOS (I)				
Obrigações não relacionadas a serviços				
Contrapartida para ativos da SPE				
Provisões de PPP				
GARANTIAS DE PPP (II)				
SALDO LÍQUIDO DE PASSIVOS DE PPP (III) = (I-II)				
PASSIVOS CONTINGENTES				
Contraprestações futuras				
Riscos não provisionados				
Outros passivos contingentes				
ATIVOS CONTINGENTES				
Serviços futuros				
Outros ativos contingentes				


DESPESAS DE PPP	EXERCÍCIO ANTERIOR	EXERCÍCIO CORRENTE (EC)	<EC + 1>	<EC + 2>	<EC + 3>	<EC + 4>	<EC + 5>	<EC + 6>	<EC + 7>	<EC + 8>	<EC + 9>
Do ente federado											
Das estatais não-dependentes											
TOTAL DAS DESPESAS											
RECEITA CORRENTE LÍQUIDA(RCL)	16.719.379,28	18.989.523,85									
TOTAL DAS DESPESAS / RCL (%)											


Nota:

FONTE: SISTEMA - ASPEC - Informática - Unidade Responsável: Prefeitura Municipal de Altaneira - DATA DA EMISSÃO: 31/12/2015 - HORA DA EMISSÃO: 17:29:45


 JOAQUIM SOARES NETO
 PREFEITO MUNICIPAL


 HÁBTI. CONTABILIDADE ASSESSORIA LTDA.
 CONTADOR


 ARIVALDO SOARES TELES
 SECRETÁRIO DE ADMINISTRAÇÃO E FINANÇAS


 MISSERLÂNDIA GONÇALVES DE LIMA PEREIRA
 RESPONSÁVEL PELO CONTROLE INTERNO

LRF, Art 48, Anexo XIV

R\$ 1,00

BALANÇO ORÇAMENTÁRIO		Até o Bimestre
RECEITAS		
Previsão Inicial da Receita		24.424.241,11
Previsão Atualizada da Receita		24.424.241,11
Receitas Realizadas		20.806.462,31
Deficit Orçamentário		509.576,64
Saldos de Exercícios Anteriores (Utilizados para créditos Adicionais)		230.450,32
DESPESAS		
Dotação Inicial		24.424.241,11
Créditos Adicionais		0,00
Dotação Atualizada		24.424.241,11
Despesas Empenhadas		21.316.327,08
Despesas Liquidadas		21.315.988,95
Despesas Pagas		19.820.415,31
Superavit Orçamentário		0,00
DESPESAS POR FUNÇÃO/SUBFUNÇÃO		
		Até o Bimestre
Despesas Empenhadas		21.316.327,08
Despesas Liquidadas		21.315.988,95
RECEITA CORRENTE LÍQUIDA - RCL		
		Até o Bimestre
Receita Corrente Líquida		18.989.523,85
RECEITAS E DESPESAS DOS REGIMES DE PREVIDÊNCIA		
		Até o Bimestre
Regime Geral de Previdência Social		
Receitas Previdenciárias Realizadas (I)		
Despesas Previdenciárias Liquidadas (II)		
Resultado Previdenciárias Liquidadas (III) = (I - II)		
Regime Próprio de Previdência Social dos Servidores Públicos		
Receitas Previdenciárias Realizadas (IV)		0,00
Despesas Previdenciárias Liquidadas (V)		0,00
Resultado Previdenciário (VI) = (IV - V)		0,00

RESULTADOS NOMINAL E PRIMÁRIO			
	Meta fixada no AMF da LDO (a)	Resultado apurado até o bimestre (b)	% em relação à meta (b/a)
Resultado Nominal	178.614,54	1.387.160,07	776,62 %
Resultado Primário	-4.014.539,00	-156.891,25	3,91 %

RESTOS A PAGAR POR PODER E MINISTÉRIO PÚBLICO				
	Inscrição	Cancelamento Até o Bimestre	Pagamento Até o Bimestre	Saldo a Pagar
RESTOS A PAGAR PROCESSADOS				
Poder Executivo	1.450.355,68	0,00	1.149.396,08	309.060,60
Poder Legislativo	6.461,89	0,00	0,00	6.461,89
Poder Judiciário	0,00	0,00	0,00	0,00
Ministério Público	0,00	0,00	0,00	0,00
RESTOS A PAGAR NÃO PROCESSADOS				
Poder Executivo	539,29	539,29	0,00	0,00
Poder Legislativo	600,00	0,00	0,00	600,00
Poder Judiciário	0,00	0,00	0,00	0,00
Ministério Público	0,00	0,00	0,00	0,00
TOTAL	1.466.957,86	539,29	1.149.396,08	317.022,49

DESPESAS COM AÇÕES TÍPICAS DE MANUTENÇÃO E DESENVOLVIMENTO DO ENSINO	Valor Apurado Até o Bimestre	Limites Constitucionais Anuais	
		% Mínimo a Aplicar no Exercício	% Aplicado Até o Bimestre
Mínimo Anual de <18%/25% das receitas de impostos na manutenção e desenvolvimento do Ensino	4.461.349,34	25%	33,65
Mínimo Anual de 60% do FUNDEB na Remuneração do Magistério com Ensino Fundamental e Médio	3.321.527,21	60%	62,88
Mínimo Anual de 60% do FUNDEB na Remuneração do Magistério com Educ. Infantil e Ensino Fundamental	0,00	60%	0,00
Complementação da União ao FUNOEB	1.244.249,81	R\$4.500.000,00	27,65

RECEITAS DE OPERAÇÕES DE CRÉDITO E DESPESAS DE CAPITAL	Valor Apurado Até o Bimestre	Saldo a Realizar
Receitas de operações de Crédito	0,00	1.616.419,27
Despesa de Capital Líquida	3.790.254,78	724.041,70

PROJEÇÃO ATUARIAL DOS REGIMES DE PREVIDÊNCIA	EXERCÍCIO	10º. EXERCÍCIO	20º. EXERCÍCIO	35º. EXERCÍCIO
Regime Geral de Previdência Social				
Receitas Previdenciárias (I)				
Despesas Previdenciárias (II)				
Resultado Previdenciário (I - II)				
Regime Próprio de Previdência Social dos Servidores Públicos				
Receitas Previdenciárias (IV)				
Despesas Previdenciárias (V)				
Resultado Previdenciário (IV - V)				

RECEITAS DA ALIENAÇÃO DE ATIVOS E APLICAÇÃO DOS RECURSOS	Valor Apurado Até o Bimestre	Saldo a Realizar
Receita de Capital Resultante da Alienação de Ativos	0,00	20.000,00
Aplicação dos recursos da Alienação de Ativos		

DESPESAS COM AÇÕES E SERVIÇOS PÚBLICOS DE SAÚDE	Valor Apurado Até o Bimestre	Limites Constitucionais Anuais	
		% Mínimo a Aplicar no Exercício	% Aplicado Até o Bimestre
Despesas Próprias com Ações e Serviços Públicos de Saúde	2.665.124,37	15,00 %	20,10 %

DESPESAS DE CARÁTER CONTINUADO DERIVADAS DE PPP	Valor Apurado no Exercício Corrente
Despesas de Caráter Continuado Derivadas de PPP	
Total das Despesas / RCL (%)	%

FDNTE: SISTEMA: Aspec Informática - UNIDADE RESPONSÁVEL: Prefeitura Municipal de Altaneira - DATA DA EMISSÃO: 31/12/2015 - HORA DA EMISSÃO: 17:31:46

Nota: (*) - Este relatório foi impresso sem considerar 'restos a pagar não processados'.

JOAQUIM SOARES NETO
PREFEITO MUNICIPAL

HÁBIL CONTABILIDADE ASSESSORIA LTDA.
CONTADOR

ARTIVALDO SOARES TELES
SECRETARIO DE ADMINISTRAÇÃO E FINANÇAS

MISERLANDIA GONZALVES DE LIMA PEREIRA
RESPONSÁVEL PELO CONTROLE INTERNO


RREO - ANEXO 9 (LRF, Art.53, parágrafo 1, inciso I)

R\$ 1,00


RECEITAS	PREVISÃO ATUALIZADA (a)	RECEITAS REALIZADAS (b)	SALDO NÃO REALIZADO (a-b)		
RECEITAS DE OPERAÇÕES DE CRÉDITO (I)	1.616.419,27	0,00	1.616.419,27		
DESPESAS	DOTAÇÃO ATUALIZADA (d)	DESPESAS EMPENHADAS (e)	EXECUTAR INSCRITAS EM RESTOS A PAGAR NÃO PROCESSADOS	SALDO NÃO EXECUTADO (F) = (d - e)	
DESPESAS DE CAPITAL	4.514.296,48	3.790.254,78	3.790.254,78	0,00	724.041,70
(-) Incentivos Fiscais a Contribuinte	0,00	0,00	0,00	0,00	0,00
(-) Incentivos Fiscais a Contribuinte por Instituições Financeiras	0,00	0,00	0,00	0,00	0,00
DESPESAS DE CAPITAL LÍQUIDAS (II)	4.514.296,48	3.790.254,78	3.790.254,78	0,00	724.041,70
RESULTADO PARA APURAÇÃO DA REGRA DE OURO (III)=(I-II)	-2.897.877,21	-3.790.254,78			892.377,57

FONTE: SISTEMA: Aspec Informática - UNIDADE RESPONSÁVEL: Prefeitura Municipal de Altaneira - DATA DA EMISSÃO: 31/12/2015 - HORA DA EMISSÃO: 17:32:19

JOAQUIM SOARES NETO
 PREFEITO MUNICIPAL



HÁBIL CONTABILIDADE ASSESSORIA LTDA.
 CONTADOR



ARIOVALDO SOARES TELES

MISERLANDIA GONÇALVES DE LIMA PEREIRA

Ceará
Governho Municipal de Altaneira
Consolidado

RELATÓRIO RESUMIDO DA EXECUÇÃO ORÇAMENTÁRIA
DEMONSTRATIVO DAS RECEITAS DE OPERAÇÕES DE CRÉDITO E DESPESAS DE CAPITAL
ORÇAMENTO FISCAL E DA SEGURIDADE SOCIAL
6º bimestre de 2015 (Novembro a Dezembro)

PMA
Pag.: 0002

RREO - ANEXO 9 (LRF, Art.53, parágrafo 1, inciso I)
SECRETÁRIO DE ADMINISTRAÇÃO E FINANÇAS

R\$ 1,00

RESPONSÁVEL PELO CONTROLE INTERNO

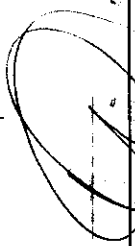
RREO - ANEXO 11 (LRF, Art. 53, parágrafo 1º inciso III) R\$ 1,00


RECEITAS	PREVISÃO ATUALIZADA (a)	RECEITAS REALIZADAS (b)	SALDO A REALIZAR (c)=(a-b)
RECEITAS DE CAPITAL - ALIENAÇÃO DE ATIVOS (I)	20.000,00	0,00	20.000,00
Alienação de bens móveis	20.000,00	0,00	20.000,00
Alienação de bens imóveis	0,00	0,00	0,00

DESPESAS	DOTAÇÃO ATUALIZADA (d)	DESPESAS EMPENHADAS	DESPESAS LIQUIDADAS	DESPESAS PAGAS (e)	DESPESAS INSCRITAS EM RESTOS A PAGAR NÃO PROCESSADOS	PAGAMENTO DE RESTOS A PAGAR A PAGAR (f)	SALDO A PAGAR (g)=(d-e)
APLICAÇÃO DOS RECURSOS DA ALIENAÇÃO DE ATIVOS	-	-	-	-	-	-	-
DESPESAS DE CAPITAL	-	-	-	-	-	-	-
Investimentos	-	-	-	-	-	-	-
Inversões financeiras	-	-	-	-	-	-	-
Amortização de dívidas	-	-	-	-	-	-	-
DESPESAS CORRENTES DO REGIME DE PREVIDÊNCIA	-	-	-	-	-	-	-
Regime Próprio de Previdência dos servidores	-	-	-	-	-	-	-

VALDR (III)	EXERCÍCIO (2014) (h)	EXERCÍCIO (2015) (i) = (16) - (11e+11f)	SALDO ATUAL (j) = (11h+11i)
SALDO FINANCEIRO A APLICAR	-	-	-

FONTE: SISTEMA: Aspec Informática - UNIDADE RESPONSÁVEL: Prefeitura Municipal de Altaneira - DATA DA EMISSÃO: 31/12/2015 - HORA DA EMISSÃO: 17:37:38



 JOAQUIM SOARES NETO
 PREFEITO MUNICIPAL


 HÁBIL CONTABILIDADE ASSESSORIA LTDA.
 CONTADOR


RELATÓRIO RESUMIDO DA EXECUÇÃO ORÇAMENTÁRIA
DEMONSTRATIVO DA RECEITA DE ALIENAÇÃO DE ATIVOS E APLICAÇÃO DOS RECURSOS
ORÇAMENTO FISCAL E DA SEGURIDADE SOCIAL
6º bimestre de 2015 (Novembro a Dezembro)

RREO - ANEXO 11 (LRF, Art.53, parágrafo 1º inciso III)

R\$ 1,00



ARIOVALDO SOARES TELES
SECRETARIO DE ADMINISTRAÇÃO E FINANÇAS



MISCERLANDIA GONÇALVES DE LIMA PEREIRA
RESPONSÁVEL PELO CONTROLE INTERNO

RREO - ANEXO 10 (LRF, Art 53, § 1o, inciso II) R\$ 1,00

EXERCÍCIO	RECEITAS PREVIDENCIÁRIAS (a)	DESPESAS PREVIDENCIÁRIAS (b)	RESULTADO PREVIDENCIÁRIO (c)=(a-b)	SALDO FINANCEIRO DO EXERCÍCIO (d)=(a exercício anterior) + (c)
2014	0,00	0,00	0,00	0,00
2015	0,00	0,00	0,00	0,00
2016	0,00	0,00	0,00	0,00
2017	0,00	0,00	0,00	0,00
2018	0,00	0,00	0,00	0,00
2019	0,00	0,00	0,00	0,00
2020	0,00	0,00	0,00	0,00
2021	0,00	0,00	0,00	0,00
2022	0,00	0,00	0,00	0,00
2023	0,00	0,00	0,00	0,00
2024	0,00	0,00	0,00	0,00
2025	0,00	0,00	0,00	0,00
2026	0,00	0,00	0,00	0,00
2027	0,00	0,00	0,00	0,00
2028	0,00	0,00	0,00	0,00
2029	0,00	0,00	0,00	0,00
2030	0,00	0,00	0,00	0,00
2031	0,00	0,00	0,00	0,00
2032	0,00	0,00	0,00	0,00
2033	0,00	0,00	0,00	0,00
2034	0,00	0,00	0,00	0,00
2035	0,00	0,00	0,00	0,00
2036	0,00	0,00	0,00	0,00
2037	0,00	0,00	0,00	0,00
2038	0,00	0,00	0,00	0,00
2039	0,00	0,00	0,00	0,00
2040	0,00	0,00	0,00	0,00
2041	0,00	0,00	0,00	0,00
2042	0,00	0,00	0,00	0,00
2043	0,00	0,00	0,00	0,00
2044	0,00	0,00	0,00	0,00
2045	0,00	0,00	0,00	0,00
2046	0,00	0,00	0,00	0,00

Handwritten signature and stamp, likely of an official, located at the bottom of the table.

DEMONSTRATIVO DA PROJEÇÃO ATUARIAL DO REGIME PRÓPRIO DE PREVIDÊNCIA SOCIAL DOS SERVIDORES PÚBLICOS
ORÇAMENTOS FISCAL E DA SEGURIDADE SOCIAL
6º bimestre de 2015 (Novembro a Dezembro)


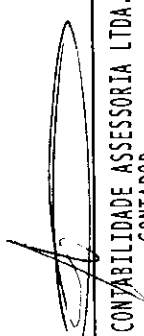


2047	0,00	0,00	0,00	0,00
2048	0,00	0,00	0,00	0,00
2049	0,00	0,00	0,00	0,00
2050	0,00	0,00	0,00	0,00
2051	0,00	0,00	0,00	0,00
2052	0,00	0,00	0,00	0,00
2053	0,00	0,00	0,00	0,00
2054	0,00	0,00	0,00	0,00
2055	0,00	0,00	0,00	0,00
2056	0,00	0,00	0,00	0,00
2057	0,00	0,00	0,00	0,00
2058	0,00	0,00	0,00	0,00
2059	0,00	0,00	0,00	0,00
2060	0,00	0,00	0,00	0,00
2061	0,00	0,00	0,00	0,00
2062	0,00	0,00	0,00	0,00
2063	0,00	0,00	0,00	0,00
2064	0,00	0,00	0,00	0,00
2065	0,00	0,00	0,00	0,00
2066	0,00	0,00	0,00	0,00
2067	0,00	0,00	0,00	0,00
2068	0,00	0,00	0,00	0,00
2069	0,00	0,00	0,00	0,00
2070	0,00	0,00	0,00	0,00
2071	0,00	0,00	0,00	0,00
2072	0,00	0,00	0,00	0,00
2073	0,00	0,00	0,00	0,00
2074	0,00	0,00	0,00	0,00
2075	0,00	0,00	0,00	0,00
2076	0,00	0,00	0,00	0,00
2077	0,00	0,00	0,00	0,00
2078	0,00	0,00	0,00	0,00
2079	0,00	0,00	0,00	0,00
2080	0,00	0,00	0,00	0,00
2081	0,00	0,00	0,00	0,00
2082	0,00	0,00	0,00	0,00
2083	0,00	0,00	0,00	0,00
2084	0,00	0,00	0,00	0,00
2085	0,00	0,00	0,00	0,00
2086	0,00	0,00	0,00	0,00

Ceará
Governor Municipal de Altaneira
Consolidado

RELATÓRIO RESUMIDO DA EXECUÇÃO ORÇAMENTÁRIA
DEMONSTRATIVO DA PROJEÇÃO ATUARIAL DO REGIME PRÓPRIO DE PREVIDÊNCIA SOCIAL DOS SERVIDORES PÚBLICOS
ORÇAMENTOS FISCAL E DA SEGURIDADE SOCIAL
6º bimestre de 2015 (Novembro a dezembro)

2087	0,00	0,00	0,00	0,00
2088	0,00	0,00	0,00	0,00

FONTE: SISTEMA: Aspec Informática - UNIDADE RESPONSÁVEL: Prefeitura Municipal de Altaneira - DATA DA EMISSÃO: 31/01/2016 - HORA DA EMISSÃO: 17:36:55

 JOÃO DE SOARES NETO PREFEITO MUNICIPAL	 HÁBIL CONTABILIDADE-ASSESSORIA LTDA. CONTADOR
 ARIVALDO SOARES TELES SECRETÁRIO DE ADMINISTRAÇÃO E FINANÇAS	 MISCERLANDIA GONÇALVES DE LIMA PEREIRA RESPONSÁVEL PELO CONTROLE INTERNO