

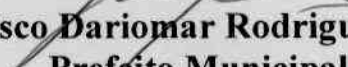


GABINETE DO PREFEITO

CERTIDÃO DE PUBLICAÇÃO

Para os devidos fins de prova, junto ao Tribunal de Contas, em especial para atendimento das exigências da Instrução Normativa nº 03/2000, **CERTIFICAMOS** que o **Relatório Resumido da Execução Orçamentária – R.R.E.O.** relativo ao **6º Bimestre de 2019**, foi publicado através de fixação em FLANELÓGRAFO na sede desta Prefeitura em 29 de janeiro de 2020, como também divulgado através do site do município: www.altaneira.ce.gov.br, cumprindo assim as determinações da Lei Complementar 101/2000 (Lei da Responsabilidade Fiscal), nos termos do Art. 48, como também da Constituição Estadual e da decisão do STJ, proferida no resumo especial nº 105.232(96/0056484-5/CEARÁ), tendo em vista ausência de diário oficial.

Paço da Prefeitura Municipal de ALTANEIRA (CE), 29 de janeiro de 2020.


Francisco Dariomar Rodrigues Soares
Prefeito Municipal

RREO - ANEXO 7 (LRF, Art. 53, inciso V)

R\$ 1,00

PODER / ÓRGÃO	RESTOS A PAGAR PROCESSADOS E NÃO PROCESSADOS LIQUIDADOS EM EXERCÍCIOS ANTERIORES				
	INSCRITOS		PAGOS (c)	CANCELADOS (d)	SALDO (e) = (a+b)-(c+d)
	EM EXERCÍCIOS ANTERIORES (a)	EM 31 DE DEZ. EXERC. ANTERIOR (b)			
	1.006.412,94	1.922.691,96	1.942.385,08	84.618,80	902.101,02
RESTOS A PAGAR (EXCETO INTRA-ORÇAMENTÁRIO (I))					
Executivo	999.951,05	1.885.511,15	1.905.204,27	84.618,80	895.639,13
2013-Secretaria de Educação	13.373,94	0,00	0,00	13.373,94	0,00
2013-Secretaria de Saúde	26.910,22	0,00	0,00	26.910,22	0,00
2013-Secretaria de Assistência Social	3.144,04	0,00	0,00	3.144,04	0,00
2013-Secretaria de Cultura Turismo e Des	6.510,00	0,00	0,00	6.510,00	0,00
2013-Secretaria de Infraestrutura	12.530,88	0,00	0,00	12.064,55	466,33
2013-Secretaria de Administração e Finan	2.870,00	0,00	0,00	2.870,00	0,00
2013-Sec. de Agricultura e Meio Ambiente	1.608,93	0,00	0,00	1.608,93	0,00
2014-Secretaria de Governo	3.130,08	0,00	0,00	3.130,08	0,00
2014-Secretaria de Educação	1.320,00	0,00	0,00	1.320,00	0,00
2014-Fundo Desenv. da Educ. Básica - FUN	3.659,34	0,00	0,00	3.659,34	0,00
2014-Secretaria de Saúde	249,51	0,00	0,00	249,51	0,00
2014-Fundo Municipal de Saúde	5.567,35	0,00	0,00	5.567,35	0,00
2014-Secretaria de Assistência Social	2.620,00	0,00	0,00	2.620,00	0,00
2014-Fundo Municipal de Assistência Soci	45,00	0,00	0,00	45,00	0,00
2014-Sec. de Cultura, Esportes e Turismo	150,00	0,00	0,00	150,00	0,00
2014-Secretaria de Infraestrutura	470,02	0,00	0,00	470,02	0,00
2014-Secretaria de Administração e Finan	725,82	0,00	0,00	725,82	0,00
2014-Sec. de Agricultura e Meio Ambiente	200,00	0,00	0,00	200,00	0,00
2015-Secretaria de Governo	5.270,60	0,00	0,00	0,00	5.270,60
2015-Secretaria de Educação	7.605,13	0,00	0,00	0,00	7.605,13
2015-Fundo Desenv. da Educ. Básica - FUN	63.699,99	0,00	0,00	0,00	63.699,99
2015-Secretaria de Saúde	4.168,15	0,00	0,00	0,00	4.168,15
2015-Fundo Municipal de Saúde	11.349,71	0,00	0,00	0,00	11.349,71
2015-Secretaria de Assistência Social	1.869,55	0,00	0,00	0,00	1.869,55
2015-Fundo Municipal de Assistência Soci	0,50	0,00	0,00	0,00	0,50

[Handwritten signature]

RREO - ANEXO 7 (LRF, Art 53, inciso V)

R\$ 1,00

PODER / ÓRGÃO	RESTOS A PAGAR PROCESSADOS E NÃO PROCESSADOS LIQUIDADOS EM EXERCÍCIOS ANTERIORES				
	INSCRITOS		PAGOS (c)	CANCELADOS (d)	SALDO (e) = (a+b)-(c+d)
	EM EXERCÍCIOS ANTERIORES (a)	EM 31 DE DEZ. EXERC. ANTERIOR (b)			
2015-Secretaria de Infraestrutura	119.197,93	0,00	0,00	0,00	119.197,93
2015-Secretaria de Administração e Finan	8.655,04	0,00	0,00	0,00	8.655,04
2015-Sec.de Agricultura e Meio Ambiente	1.287,02	0,00	0,00	0,00	1.287,02
2016-Secretaria de Governo	333,16	0,00	0,00	0,00	333,16
2016-Secretaria de Educação	3.331,80	0,00	0,00	0,00	3.331,80
2016-Fundo Municipal de Educação	144,27	0,00	0,00	0,00	144,27
2016-Fundo Desenv. da Educ. Básica - FUN	511.167,28	0,00	0,00	0,00	511.167,28
2016-Secretaria de Saúde	6.576,89	0,00	0,00	0,00	6.576,89
2016-Fundo Municipal de Saude	485,37	0,00	0,00	0,00	485,37
2016-Fundo Municipal de Saude	4.545,00	0,00	0,00	0,00	4.545,00
2016-Secretaria de Assistência Social	0,10	0,00	0,00	0,00	0,10
2016-Fundo Municipal de Assistência Soci	7.340,00	0,00	0,00	0,00	7.340,00
2016-Sec. de Cultura, Esportes e Turismo	3.968,78	0,00	0,00	0,00	3.968,78
2016-Secretaria de Infraestrutura	15,35	0,00	0,00	0,00	15,35
2016-Secretaria de Administração e Finan	629,31	0,00	0,00	0,00	629,31
2016-Sec.de Agricultura e Meio Ambiente	10.974,51	0,00	0,00	0,00	10.974,51
2017-Secretaria de Governo	19.512,13	0,00	10.846,50	0,00	8.665,63
2017-Secretaria de Educação	0,00	0,00	0,00	0,00	0,00
2017-Fundo Municipal de Educação	0,60	0,00	0,00	0,00	0,60
2017-Fundo Desenv. da Educ. Básica - FUN	35.195,49	0,00	32.005,49	0,00	3.190,00
2017-Secretaria de Saude	54.671,58	0,00	36.997,93	0,00	17.673,65
2017-Fundo Municipal de Saude	7.492,66	0,00	7.233,00	0,00	239,66
2017-Secretaria de Assistência Social	4.500,80	0,00	0,00	0,00	4.500,80
2017-Fundo Municipal de Assistência Soci	10.101,76	0,00	8.321,76	0,00	1.780,00
2017-Sec. de Cultura, Esportes e Turismo	4.550,00	0,00	4.550,00	0,00	0,00
2017-Secretaria de Infraestrutura	6.076,06	0,00	2.741,37	0,00	3.334,69
2017-Secretaria de Administração e Finan	149,40	0,00	0,00	0,00	149,40
2017-Sec.de Agricultura e Meio Ambiente	90.890,97	0,00	58.723,63	0,00	32.167,34
2018-Secretaria de Governo	0,00	139.240,60	132.814,81	0,00	6.425,79
2018-Secretaria de Educação	0,00				

[Handwritten signatures and initials]

RREO - ANEXO 7 (LRF, Art 53, inciso V)

R\$ 1,00

PODER / ÓRGÃO	RESTOS A PAGAR PROCESSADOS E NÃO PROCESSADOS LIQUIDADOS EM EXERCÍCIOS ANTERIORES				
	INSCRITOS		PAGOS (c)	CANCELADOS (d)	SALDO (e) = (a+b)-(c+d)
	EM EXERCÍCIOS ANTERIORES (a)	EM 31 DE DEZ. EXERC. ANTERIOR (b)			
2018-Fundo Municipal de Educação	0,00	101.906,28	99.589,38	0,00	2.316,90
2018-Fundo Desenv. da Educ. Básica - FUN	0,00	479.804,33	469.535,93	0,00	10.268,40
2018-Secretaria de Saúde	0,00	193.217,98	188.077,60	0,00	5.190,38
2018-Fundo Municipal de Saúde	0,00	282.541,38	279.344,87	0,00	3.196,51
2018-Secretaria de Assistência Social	0,00	105.829,62	102.439,83	0,00	3.389,79
2018-Fundo Municipal de Assistência Soci	0,00	46.516,90	43.952,90	0,00	2.564,00
2018-Sec. de Cultura, Esportes e Turismo	0,00	81.594,76	81.393,35	0,00	201,41
2018-Secretaria de Infraestrutura	0,00	149.580,52	149.052,62	0,00	527,90
2018-Secretaria de Administração e Finan	0,00	119.369,17	118.361,17	0,00	1.008,00
2018-Sec.de Agricultura e Meio Ambiente	0,00	95.018,64	79.252,13	0,00	15.766,51
Legislativo	6.461,89	37.180,81	37.180,81	0,00	6.461,89
2010-CÂMARA MUNICIPAL	6.461,89	0,00	0,00	0,00	6.461,89
2018-Câmara Municipal	0,00	37.180,81	37.180,81	0,00	0,00
Judiciário	0,00	0,00	0,00	0,00	0,00
Ministério Público	0,00	0,00	0,00	0,00	0,00
RESTOS A PAGAR (INTRA-ORÇAMENTÁRIO (II))	0,00	0,00	0,00	0,00	0,00
TOTAL (III)=(I)+(II)	1.006.412,94	1.922.691,96	1.942.385,08	84.618,80	902.101,02

Arques

Arques

Arques

RREO - ANEXO 7 (LRF, Art. 53, inciso V)

R\$ 1,00

PODER / ÓRGÃO	RESTOS A PAGAR NÃO PROCESSADOS						SALDO TOTAL (l) = (e)+(k)
	INSCRITOS		LIQUIDADOS (h)	PAGOS (i)	CANCELADOS (j)	SALDO (k) = (f+g)-(i+j)	
	EM EXERCÍCIOS ANTERIORES (f)	EM 31 DE DEZ. EXERC. ANTERIOR (g)					
RESTOS A PAGAR (EXCETO INTRA-ORÇAMENTÁRIO (I))	169.838,20	84.132,74	42.858,10	42.858,10	84.618,80	126.494,04	1.028.595,06
Executivo	169.238,20	84.132,74	42.858,10	42.858,10	84.618,80	125.894,04	1.021.533,17
2013-Secretaria de Educação	26.747,88	0,00	0,00	0,00	13.373,94	13.373,94	13.373,94
2013-Secretaria de Saúde	53.820,44	0,00	0,00	0,00	26.910,22	26.910,22	26.910,22
2013-Secretaria de Assistência Social	6.288,08	0,00	0,00	0,00	3.144,04	3.144,04	3.144,04
2013-Secretaria de Cultura Turismo e Des	13.020,00	0,00	0,00	0,00	6.510,00	6.510,00	6.510,00
2013-Secretaria de Infraestrutura	24.129,10	0,00	0,00	0,00	12.064,55	12.064,55	12.064,55
2013-Secretaria de Administração e Finan	5.740,00	0,00	0,00	0,00	2.870,00	2.870,00	2.870,00
2013-Sec. de Agricultura e Meio Ambiente	3.217,86	0,00	0,00	0,00	1.608,93	1.608,93	1.608,93
2014-Secretaria de Governo	6.260,16	0,00	0,00	0,00	3.130,08	3.130,08	3.130,08
2014-Secretaria de Educação	2.640,00	0,00	0,00	0,00	1.320,00	1.320,00	1.320,00
2014-Fundo Desenv. da Educ. Básica - FUN	7.318,68	0,00	0,00	0,00	3.639,34	3.639,34	3.639,34
2014-Secretaria de Saúde	499,02	0,00	0,00	0,00	249,51	249,51	249,51
2014-Fundo Municipal de Saúde	11.134,70	0,00	0,00	0,00	5.567,35	5.567,35	5.567,35
2014-Secretaria de Assistência Social	5.240,00	0,00	0,00	0,00	2.620,00	2.620,00	2.620,00
2014-Fundo Municipal de Assistência Soci	90,00	0,00	0,00	0,00	45,00	45,00	45,00
2014-Sec. de Cultura, Esportes e Turismo	300,00	0,00	0,00	0,00	150,00	150,00	150,00
2014-Secretaria de Infraestrutura	940,04	0,00	0,00	0,00	470,02	470,02	470,02
2014-Secretaria de Administração e Finan	1.451,64	0,00	0,00	0,00	725,82	725,82	725,82
2014-Sec. de Agricultura e Meio Ambiente	400,00	0,00	0,00	0,00	200,00	200,00	200,00
2015-Secretaria de Governo	0,00	0,00	0,00	0,00	0,00	0,00	5.270,60
2015-Secretaria de Educação	0,00	0,00	0,00	0,00	0,00	0,00	7.605,13
2015-Fundo Desenv. da Educ. Básica - FUN	0,00	0,00	0,00	0,00	0,00	0,00	63.699,99
2015-Secretaria de Saúde	0,00	0,00	0,00	0,00	0,00	0,00	4.168,15
2015-Fundo Municipal de Saúde	0,00	0,00	0,00	0,00	0,00	0,00	11.349,71
2015-Secretaria de Assistência Social	0,00	0,00	0,00	0,00	0,00	0,00	1.869,55
2015-Fundo Municipal de Assistência Soci	0,00	0,00	0,00	0,00	0,00	0,00	0,50
2015-Secretaria de Infraestrutura	0,00	0,00	0,00	0,00	0,00	0,00	119.197,93

[Handwritten signatures and initials]

RELATÓRIO RESUMIDO DA EXECUÇÃO ORÇAMENTÁRIA
 DEMONSTRATIVO DOS RESTOS A PAGAR
 POR PODER E ÓRGÃO
 ORÇAMENTOS FISCAL E DA SEGURIDADE SOCIAL
 6º Bimestre de 2019 (Novembro a Dezembro)

RREO - ANEXO 7 (LRF, Art. 53, inciso V)

R\$ 1,00

PODER / ÓRGÃO	INSCRITOS		LIQUIDADOS (h)	PAGOS (i)	CANCELADOS (j)	SALDO (k) = (f+g)-(i+j)	SALDO TOTAL (l) = (e)+(k)
	EM EXERCÍCIOS ANTERIORES (f)	EM 31 DE DEZ. EXERC. ANTERIOR (g)					
	RESTOS A PAGAR NÃO PROCESSADOS						
2015-Secretaria de Administração e Finan	0,00	0,00	0,00	0,00	0,00	0,00	8.655,04
2015-Sec.de Agricultura e Meio Ambiente	0,00	0,00	0,00	0,00	0,00	0,00	1.287,02
2016-Secretaria de Governo	0,00	0,00	0,00	0,00	0,00	0,00	333,16
2016-Secretaria de Educação	0,00	0,00	0,00	0,00	0,00	0,00	3.331,80
2016-Fundo Municipal de Educação	0,00	0,00	0,00	0,00	0,00	0,00	144,27
2016-Fundo Desenv. da Educ. Básica - FUN	0,00	0,00	0,00	0,00	0,00	0,00	511.167,28
2016-Secretaria de Saúde	0,00	0,00	0,00	0,00	0,00	0,00	6.576,89
2016-Fundo Municipal de Saúde	0,00	0,00	0,00	0,00	0,00	0,00	485,37
2016-Fundo Municipal de Assistência Social	0,00	0,00	0,00	0,00	0,00	0,00	4.545,00
2016-Fundo Municipal de Assistência Soci	0,00	0,00	0,00	0,00	0,00	0,00	0,10
2016-Sec. de Cultura, Esportes e Turismo	0,00	0,00	0,00	0,00	0,00	0,00	7.340,00
2016-Secretaria de Infraestrutura	0,00	0,00	0,00	0,00	0,00	0,00	3.988,78
2016-Secretaria de Administração e Finan	0,00	0,00	0,00	0,00	0,00	0,00	15,35
2016-Sec.de Agricultura e Meio Ambiente	0,00	0,00	0,00	0,00	0,00	0,00	629,31
2017-Secretaria de Governo	0,00	0,00	0,00	0,00	0,00	0,00	10.974,51
2017-Secretaria de Educação	0,00	0,00	0,00	0,00	0,00	0,00	8.665,63
2017-Fundo Municipal de Educação	0,60	0,00	0,00	0,00	0,00	0,60	0,60
2017-Fundo Desenv. da Educ. Básica - FUN	0,00	0,00	0,00	0,00	0,00	0,00	0,60
2017-Secretaria de Saúde	0,00	0,00	0,00	0,00	0,00	0,00	3.190,00
2017-Fundo Municipal de Saúde	0,00	0,00	0,00	0,00	0,00	0,00	17.673,65
2017-Secretaria de Assistência Social	0,00	0,00	0,00	0,00	0,00	0,00	239,66
2017-Fundo Municipal de Assistência Soci	0,00	0,00	0,00	0,00	0,00	0,00	4.500,80
2017-Sec. de Cultura, Esportes e Turismo	0,00	0,00	0,00	0,00	0,00	0,00	1.780,00
2017-Secretaria de Infraestrutura	0,00	0,00	0,00	0,00	0,00	0,00	0,00
2017-Secretaria de Administração e Finan	0,00	0,00	0,00	0,00	0,00	0,00	3.334,69
2017-Sec.de Agricultura e Meio Ambiente	0,00	0,00	0,00	0,00	0,00	0,00	149,40
2018-Secretaria de Governo	0,00	600,00	600,00	600,00	0,00	0,00	32.167,34
2018-Secretaria de Educação	0,00	7.220,10	6.700,00	6.700,00	0,00	510,00	6.935,79
2018-Fundo Municipal de Educação	0,00	4.220,10	4.220,10	4.220,10	0,00	0,00	2.316,90
2018-Fundo Desenv. da Educ. Básica - FUN	0,00	26.497,92	0,00	0,00	0,00	26.497,92	36.761,32

[Handwritten signatures and marks]

RREO - ANEXO 7 (LRF, Art 53, inciso V)

R\$ 1,00

PODER / ÓRGÃO	RESTOS A PAGAR NÃO PROCESSADOS									
	INSCRITOS		LIQUIDADOS (h)	PAGOS (i)	CANCELADOS (j)	SALDO (k) = (f+g)-(i+j)	SALDO TOTAL (l) = (e)+(k)			
	EM EXERCÍCIOS ANTERIORES (f)	EM 31 DE DEZ. EXERC. ANTERIOR (g)								
2018-Secretaria de Saúde	0,00	2.610,00	2.100,00	2.100,00	0,00	510,00	5.700,38			
2018-Fundo Municipal de Saúde	0,00	4.300,00	4.300,00	4.300,00	0,00	0,00	3.196,51			
2018-Secretaria de Assistência Social	0,00	1.800,00	1.800,00	1.800,00	0,00	0,00	3.389,79			
2018-Fundo Municipal de Assistência Social	0,00	11.853,00	7.398,00	7.398,00	0,00	4.455,00	7.019,00			
2018-Sec. de Cultura, Esportes e Turismo	0,00	10.581,72	2.000,00	2.000,00	0,00	8.581,72	8.783,13			
2018-Secretaria de Infraestrutura	0,00	0,00	0,00	0,00	0,00	0,00	527,90			
2018-Secretaria de Administração e Finan	0,00	11.365,00	10.640,00	10.640,00	0,00	725,00	1.733,00			
2018-Sec. de Agricultura e Meio Ambiente	0,00	3.100,00	3.100,00	3.100,00	0,00	0,00	15.766,51			
Legislativo	600,00	0,00	0,00	0,00	0,00	600,00	7.061,89			
2010-CÂMARA MUNICIPAL	600,00	0,00	0,00	0,00	0,00	600,00	7.061,89			
2018-Câmara Municipal	0,00	0,00	0,00	0,00	0,00	0,00	0,00			
Judiciário	0,00	0,00	0,00	0,00	0,00	0,00	0,00			
Ministério Público	0,00	0,00	0,00	0,00	0,00	0,00	0,00			
RESTOS A PAGAR (ENTRA-ORÇAMENTÁRIO (II))	0,00	0,00	0,00	0,00	0,00	0,00	0,00			
TOTAL (III)=(I)+(II)	169.838,20	84.132,74	42.858,10	42.858,10	84.618,80	126.494,04	1.028.595,06			

proprietário  

RELATÓRIO RESUMIDO DA EXECUÇÃO ORÇAMENTÁRIA
 DEMONSTRATIVO DOS RESTOS A PAGAR
 POR PODER E ÓRGÃO
 ORÇAMENTOS FISCAL E DA SEGURIDADE SOCIAL
 6º Bimestre de 2019 (Novembro a Dezembro)

RREO - ANEXO 7 (LRF, Art 53, inciso V)

R\$ 1,00

PODER / ÓRGÃO	RESTOS A PAGAR PROCESSADOS E NÃO PROCESSADOS LIQUIDADOS EM EXERCÍCIOS ANTERIORES				
	INSCRITOS		PAGOS (c)	CANCELADOS (d)	SALDO (e) = (a+b)-(c+d)
	EM EXERCÍCIOS ANTERIORES (a)	EM 31 DE DEZ. EXERC. ANTERIOR (b)			
RESTOS A PAGAR (INTRA-ORÇAMENTÁRIO (II))	0,00	0,00	0,00	0,00	0,00

[Handwritten signature]

RREO - ANEXO 7 (LRF, Art. 53, inciso V)

R\$ 1,00

PODER / ÓRGÃO	RESTOS A PAGAR NÃO PROCESSADOS							SALDO TOTAL (l) = (e)+(k)
	INSCRITOS		LIQUIDADOS (h)	PAGOS (i)	CANCELADOS (j)	SALDO (k) = (f+g)-(i+j)		
	EM EXERCÍCIOS ANTERIORES (f)	EM 31 DE DEZ. EXERC. ANTERIOR (g)						
RESTOS A PAGAR (INTRA-ORÇAMENTÁRIO (II))	0,00	0,00	0,00	0,00	0,00	0,00	0,00	0,00

FONTE: SISTEMA: Aspec Informática - UNIDADE RESPONSÁVEL: Prefeitura Municipal de Altaneira - DATA DA EMISSÃO: 31/12/2019 - HORA DA EMISSÃO: 09:39:17

NOTAS: - Os movimentos de 'liquidação de restos a pagar', 'anulação de liquidação de restos a pagar', 'anulação de pagamento' e 'reinscrição' não possuem colunas específicas neste modelo do STN, tendo sido alocados na coluna mais semelhante.

- Mesmo que o balanço de 2019 esteja encerrado, neste relatório não constam os restos a pagar inscritos em 2019


 FRANCISCO DARIOMAR RODRIGUES SOARES
 PREFEITO MUNICIPAL

INFOCONT ASSESSORIA CONTABIL MUNICIPAL
 CONTADOR


 JOSE HUMBERTO BATISTA
 SECRETARIO DE ADM. E FINANÇAS


 MARIA ROSANGELA IZAEIL SILVA
 GERENTE DPTO. CONTROLE INTERNO

RELATÓRIO RESUMIDO DA EXECUÇÃO ORÇAMENTÁRIA
 BALANÇO ORÇAMENTÁRIO
 ORÇAMENTOS FISCAL E DA SEGURIDADE SOCIAL
 6º Bimestre de 2019 (Novembro a Dezembro)

Transferências da União e de suas Entidades	13.981.400,00	13.981.400,00	3.026.141,06	21,64	13.932.255,30	99,65	49.144,70
Transferências dos Estados e do Distrito Federal e de suas Entidades	3.487.600,00	3.487.600,00	1.136.630,21	32,59	6.142.764,11	176,13	-2.655.164,11
Transferências dos Municípios e de suas Entidades	0,00	0,00	0,00	0,00	0,00	0,00	0,00
Transferências de Instituições Privadas	0,00	0,00	0,00	0,00	0,00	0,00	0,00
Transferências de Outras Instituições Públicas	5.225.000,00	5.225.000,00	901.019,37	17,24	5.175.873,75	99,06	49.126,25
Transferências do Exterior	0,00	0,00	0,00	0,00	0,00	0,00	0,00
Transferências de Pessoas Físicas	0,00	0,00	0,00	0,00	0,00	0,00	0,00
Transferências Provenientes de Depósitos Não Identificados	0,00	0,00	0,00	0,00	0,00	0,00	0,00
OUTRAS RECEITAS CORRENTES	110.000,00	110.000,00	17.914,04	16,29	172.222,09	156,57	-62.222,09
Multas Administrativas, Contratuais e Judiciais	1.000,00	1.000,00	0,00	0,00	135,17	13,52	864,83
Indenizações, Restituições e Ressarcimentos	101.000,00	101.000,00	17.651,52	17,48	166.498,40	164,85	-65.498,40
Bens, Direitos e Valores Incorporados ao Patrimônio Público	0,00	0,00	0,00	0,00	0,00	0,00	0,00
Demais Receitas Correntes	8.000,00	8.000,00	262,52	3,28	5.588,32	69,86	2.411,48
RECEITAS DE CAPITAL	774.248,04	774.248,04	100.000,00	12,92	300.000,00	38,75	474.248,04
OPERAÇÕES DE CRÉDITO	10.000,00	10.000,00	0,00	0,00	0,00	0,00	10.000,00
Operações de crédito - Mercado Interno	10.000,00	10.000,00	0,00	0,00	0,00	0,00	10.000,00
Operações de crédito - Mercado Externo	0,00	0,00	0,00	0,00	0,00	0,00	0,00
ALIEAÇÃO DE BENS	10.000,00	10.000,00	0,00	0,00	0,00	0,00	10.000,00
Alienação de Bens Móveis	5.000,00	5.000,00	0,00	0,00	0,00	0,00	5.000,00
Alienação de Bens Imóveis	5.000,00	5.000,00	0,00	0,00	0,00	0,00	5.000,00
Alienação de Bens Intangíveis	0,00	0,00	0,00	0,00	0,00	0,00	0,00
AMORTIZAÇÕES DE EMPRÉSTIMOS	0,00	0,00	0,00	0,00	0,00	0,00	0,00
TRANSFERÊNCIAS DE CAPITAL	754.248,04	754.248,04	100.000,00	13,26	300.000,00	39,77	454.248,04
Transferências da União e de suas Entidades	642.248,04	642.248,04	0,00	0,00	0,00	0,00	642.248,04
Transferências dos Estados e do Distrito Federal e de suas Entidades	112.000,00	112.000,00	100.000,00	89,29	300.000,00	267,86	-188.000,00
Transferências dos Municípios e de suas Entidades	0,00	0,00	0,00	0,00	0,00	0,00	0,00
Transferências de Instituições Privadas	0,00	0,00	0,00	0,00	0,00	0,00	0,00
Transferências de Outras Instituições Públicas	0,00	0,00	0,00	0,00	0,00	0,00	0,00
Transferências do Exterior	0,00	0,00	0,00	0,00	0,00	0,00	0,00
Transferências de Pessoas Físicas	0,00	0,00	0,00	0,00	0,00	0,00	0,00
Transferências Provenientes de Depósitos Não Identificados	0,00	0,00	0,00	0,00	0,00	0,00	0,00
OUTRAS RECEITAS DE CAPITAL	0,00	0,00	0,00	0,00	0,00	0,00	0,00
Integralização do Capital Social	0,00	0,00	0,00	0,00	0,00	0,00	0,00
Remuneração das Disponibilidades do Tesouro	0,00	0,00	0,00	0,00	0,00	0,00	0,00

[Handwritten signatures and initials]

Resgate de Títulos do Tesouro	0,00	0,00	0,00	0,00	0,00	0,00	0,00	0,00	0,00	0,00	0,00
Demais Receitas de Capital	0,00	0,00	0,00	0,00	0,00	0,00	0,00	0,00	0,00	0,00	0,00
RECEITAS (intra-orçamentárias) (II)	0,00	0,00	0,00	0,00	0,00	0,00	0,00	0,00	0,00	0,00	0,00
SUBTOTAL DAS RECEITAS (III) = (I + II)	24.908.948,04	24.908.948,04	5.683.488,23	22,82	27.030.127,28	108,52	-2.121.179,24				
OPERÇÕES DE CRÉDITO / REFINANCIAMENTO (IV)											
OPERÇÕES DE CRÉDITO - MERCADO INTERNO											
Mobiliária											
Contratual											
OPERÇÕES DE CRÉDITO - MERCADO EXTERNO											
Mobiliária											
Contratual											
SUBTOTAL COM REFINANCIAMENTO (V) = (III + IV)	24.908.948,04	24.908.948,04	5.683.488,23	22,82	27.030.127,28	108,52	-2.121.179,24				
DÉFICIT (VI)	-	-	-	-	384.847,34	-	-				
TOTAL (VII) = (V+VI)	24.908.948,04	24.908.948,04	5.683.488,23	22,82	27.414.974,62	108,52	-2.506.026,58				
SALDOS DE EXERCÍCIOS ANTERIORES (utilizados para créditos adição Recursos arrecadados em exercícios anteriores - RPPS Superávit financeiro)	-	4.281.007,00	-	-	4.281.007,00	-	-				
	-	4.281.007,00	-	-	4.281.007,00	-	-				

DESPESAS ORÇAMENTÁRIAS	DOTAÇÃO INICIAL (d)	DOTAÇÃO ATUALIZADA (e)	DESPESAS EMPENHADAS		SALDO (g)=(e-f)	DESPESAS LIQUIDADAS		SALDO (i)=(e-h)	DESPESAS PAGAS ATÉ O BIMESTRE (j)	INSCRITAS EM RESTOS A PAGAR NÃO PROCESSADOS (k)
			NO BIMESTRE	ATÉ O BIMESTRE (f)		NO BIMESTRE	ATÉ O BIMESTRE (h)			
DESPESAS (exceto intr	24.908.948,04	29.775.010,08	4.648.546,94	27.414.974,62	2.360.035,46	5.930.414,29	27.269.997,35	2.505.012,73	24.555.609,54	144.977,27
Orçamentárias)(VIII)	21.638.653,80	26.806.594,84	4.269.503,64	25.235.616,60	1.550.978,24	5.549.612,63	25.110.639,33	1.095.935,51	22.614.474,12	144.977,27
DESPESAS CORRENTES	12.273.451,63	14.317.538,63	2.205.964,74	14.024.476,40	293.062,23	2.817.074,07	14.009.242,13	308.296,50	12.620.353,91	15.234,27
Pessoal e encargos so	24.313,00	24.313,00	0,00	0,00	24.313,00	0,00	0,00	24.313,00	0,00	0,00
Juros e encargos da d	9.340.889,17	12.464.743,21	2.063.538,90	11.231.140,20	1.233.603,01	2.732.538,56	11.101.397,20	1.363.346,01	9.994.120,21	129.743,00
Outras despesas corre	3.170.294,24	2.868.415,24	379.043,30	2.159.338,02	709.057,22	380.801,66	2.159.338,02	709.057,22	1.941.135,42	0,00
DESPESAS DE CAPITAL										

Investimentos	2.620.685,84	2.181.806,84	282.990,60	1.482.308,61	699.498,23	284.748,96	1.482.308,61	699.498,23	1.282.226,61	0,00
Inversões financeiras	3.058,40	3.058,40	0,00	0,00	3.058,40	0,00	0,00	3.058,40	0,00	0,00
Amortização de dívida	546.550,00	683.550,00	96.052,70	677.049,41	6.500,59	96.052,70	677.049,41	6.500,59	658.908,81	0,00
Reserva de contingência	100.000,00	100.000,00	0,00	0,00	100.000,00	0,00	0,00	100.000,00	0,00	0,00
DESPESAS (intra-orçamentárias)(IX)	0,00	0,00	0,00	0,00	0,00	0,00	0,00	0,00	0,00	0,00
SUBTOTAL DAS DESPESAS(X)=(VIII+IX)	24.908.948,04	29.775.010,08	4.648.546,94	27.414.974,62	2.360.035,46	5.930.414,29	27.269.997,35	2.505.012,73	24.555.609,54	144.977,27
AMORTIZAÇÃO DA DÍVIDA REFINANCIAMENTO (XI)										
AMORT. DA DÍVIDA INT										
Dívida mobiliária										
Outras dívidas										
AMORT. DA DÍVIDA EXT										
Dívida mobiliária										
Outras dívidas										
SUBTOTAL COM REFINANCIAMENTO (XII)=(X+XI)	24.908.948,04	29.775.010,08	4.648.546,94	27.414.974,62	2.360.035,46	5.930.414,29	27.269.997,35	2.505.012,73	24.555.609,54	144.977,27
SUPERAVIT (XIII)	-	-	-	0,00	-	-	-	-	-	-
TOTAL (XIV)=(XII+XIII)	24.908.948,04	29.775.010,08	4.648.546,94	27.414.974,62	2.360.035,46	5.930.414,29	27.269.997,35	2.505.012,73	24.555.609,54	144.977,27
RESERVA DO RPPS	0,00	0,00	0,00	0,00	0,00	0,00	0,00	0,00	0,00	0,00

RECEITAS ORÇAMENTÁRIAS	PREVISÃO INICIAL	PREVISÃO ATUALIZADA (a)	RECEITAS REALIZADAS		SALDO A REALIZAR (a-c)
			NO BIMESTRE (b)	ATÉ O BIMESTRE (c)	
			% b/a	% c/a	
RECEITAS (intra-orçamentárias) (II)	0,00	0,00	0,00	0,00	0,00
RECEITAS CORRENTES	0,00	0,00	0,00	0,00	0,00
IMPOSTOS, TAXAS E CONTRIBUIÇÕES DE MELHORIA	0,00	0,00	0,00	0,00	0,00
Impostos	0,00	0,00	0,00	0,00	0,00
Taxas	0,00	0,00	0,00	0,00	0,00

Ruyes  

Contribuição de melhoria	0,00	0,00	0,00	0,00	0,00	0,00	0,00	0,00
CONTRIBUIÇÕES	0,00	0,00	0,00	0,00	0,00	0,00	0,00	0,00
Contribuições sociais	0,00	0,00	0,00	0,00	0,00	0,00	0,00	0,00
Contribuições econômicas	0,00	0,00	0,00	0,00	0,00	0,00	0,00	0,00
Contribuição para entidades privadas de serviços social e de formação profissional.	0,00	0,00	0,00	0,00	0,00	0,00	0,00	0,00
Contribuição para o custeio do serviço de iluminação pública	0,00	0,00	0,00	0,00	0,00	0,00	0,00	0,00
RECEITA PATRIMONIAL	0,00	0,00	0,00	0,00	0,00	0,00	0,00	0,00
Exploração do Patrimônio Imobiliário do Estado	0,00	0,00	0,00	0,00	0,00	0,00	0,00	0,00
Valores mobiliários	0,00	0,00	0,00	0,00	0,00	0,00	0,00	0,00
Delegação de Serviços Públicos Mediante Concessão, Permissão, Autorização ou Licença.	0,00	0,00	0,00	0,00	0,00	0,00	0,00	0,00
Exploração de Recursos Naturais.	0,00	0,00	0,00	0,00	0,00	0,00	0,00	0,00
Exploração do Patrimônio Intangível.	0,00	0,00	0,00	0,00	0,00	0,00	0,00	0,00
Cessão de Direitos.	0,00	0,00	0,00	0,00	0,00	0,00	0,00	0,00
Demais Receitas Patrimoniais.	0,00	0,00	0,00	0,00	0,00	0,00	0,00	0,00
RECEITA AGROPECUÁRIA	0,00	0,00	0,00	0,00	0,00	0,00	0,00	0,00
RECEITA INDUSTRIAL	0,00	0,00	0,00	0,00	0,00	0,00	0,00	0,00
RECEITA DE SERVIÇOS	0,00	0,00	0,00	0,00	0,00	0,00	0,00	0,00
Serviços Administrativos e Comerciais Gerais	0,00	0,00	0,00	0,00	0,00	0,00	0,00	0,00
Serviços e Atividades Referentes à Navegação e ao Transporte	0,00	0,00	0,00	0,00	0,00	0,00	0,00	0,00
Serviços e Atividades Referentes à Saúde	0,00	0,00	0,00	0,00	0,00	0,00	0,00	0,00
Serviços e Atividades Financeiras	0,00	0,00	0,00	0,00	0,00	0,00	0,00	0,00
Outros Serviços	0,00	0,00	0,00	0,00	0,00	0,00	0,00	0,00
TRASFERÊNCIAS CORRENTES	0,00	0,00	0,00	0,00	0,00	0,00	0,00	0,00
Transferências da União e de suas Entidades	0,00	0,00	0,00	0,00	0,00	0,00	0,00	0,00
Transferências dos Estados e do Distrito Federal e de suas Entidades.	0,00	0,00	0,00	0,00	0,00	0,00	0,00	0,00
Transferências dos Municípios e de suas Entidades	0,00	0,00	0,00	0,00	0,00	0,00	0,00	0,00
Transferências de Instituições Privadas	0,00	0,00	0,00	0,00	0,00	0,00	0,00	0,00
Transferências de Outras Instituições Públicas	0,00	0,00	0,00	0,00	0,00	0,00	0,00	0,00
Transferências do Exterior	0,00	0,00	0,00	0,00	0,00	0,00	0,00	0,00
Transferências de Pessoas Físicas	0,00	0,00	0,00	0,00	0,00	0,00	0,00	0,00
Transferências Provenientes de Depósitos Não Identificados	0,00	0,00	0,00	0,00	0,00	0,00	0,00	0,00
OUTRAS RECEITAS CORRENTES	0,00	0,00	0,00	0,00	0,00	0,00	0,00	0,00
Multas Administrativas, Contratuais e Judiciais	0,00	0,00	0,00	0,00	0,00	0,00	0,00	0,00

[Handwritten signatures and initials]

Indenizações, Restituições e Ressarcimentos	0,00	0,00	0,00	0,00	0,00	0,00	0,00	0,00	0,00	0,00	0,00	0,00
Bens, Direitos e Valores Incorporados ao Patrimônio Público	0,00	0,00	0,00	0,00	0,00	0,00	0,00	0,00	0,00	0,00	0,00	0,00
Demais Receitas Correntes	0,00	0,00	0,00	0,00	0,00	0,00	0,00	0,00	0,00	0,00	0,00	0,00
RECEITAS DE CAPITAL	0,00	0,00	0,00	0,00	0,00	0,00	0,00	0,00	0,00	0,00	0,00	0,00
OPERAÇÕES DE CRÉDITO	0,00	0,00	0,00	0,00	0,00	0,00	0,00	0,00	0,00	0,00	0,00	0,00
Operações de crédito - Mercado Interno	0,00	0,00	0,00	0,00	0,00	0,00	0,00	0,00	0,00	0,00	0,00	0,00
Operações de crédito - Mercado Externo	0,00	0,00	0,00	0,00	0,00	0,00	0,00	0,00	0,00	0,00	0,00	0,00
ALIENAÇÃO DE BENS	0,00	0,00	0,00	0,00	0,00	0,00	0,00	0,00	0,00	0,00	0,00	0,00
Alienação de Bens Móveis	0,00	0,00	0,00	0,00	0,00	0,00	0,00	0,00	0,00	0,00	0,00	0,00
Alienação de Bens Imóveis	0,00	0,00	0,00	0,00	0,00	0,00	0,00	0,00	0,00	0,00	0,00	0,00
Alienação de Bens Intangíveis	0,00	0,00	0,00	0,00	0,00	0,00	0,00	0,00	0,00	0,00	0,00	0,00
AMORTIZAÇÕES DE EMPRÉSTIMOS	0,00	0,00	0,00	0,00	0,00	0,00	0,00	0,00	0,00	0,00	0,00	0,00
TRANSFERÊNCIAS DE CAPITAL	0,00	0,00	0,00	0,00	0,00	0,00	0,00	0,00	0,00	0,00	0,00	0,00
Transferências da União e de suas Entidades	0,00	0,00	0,00	0,00	0,00	0,00	0,00	0,00	0,00	0,00	0,00	0,00
Transferências dos Estados e do Distrito Federal e de suas Entidades	0,00	0,00	0,00	0,00	0,00	0,00	0,00	0,00	0,00	0,00	0,00	0,00
Transferências dos Municípios e de suas Entidades	0,00	0,00	0,00	0,00	0,00	0,00	0,00	0,00	0,00	0,00	0,00	0,00
Transferências de Instituições Privadas	0,00	0,00	0,00	0,00	0,00	0,00	0,00	0,00	0,00	0,00	0,00	0,00
Transferências de Outras Instituições Públicas	0,00	0,00	0,00	0,00	0,00	0,00	0,00	0,00	0,00	0,00	0,00	0,00
Transferências do Exterior	0,00	0,00	0,00	0,00	0,00	0,00	0,00	0,00	0,00	0,00	0,00	0,00
Transferências de pessoas Físicas	0,00	0,00	0,00	0,00	0,00	0,00	0,00	0,00	0,00	0,00	0,00	0,00
Transferências Provenientes de Depósitos Não Identificados	0,00	0,00	0,00	0,00	0,00	0,00	0,00	0,00	0,00	0,00	0,00	0,00
OUTRAS RECEITAS DE CAPITAL	0,00	0,00	0,00	0,00	0,00	0,00	0,00	0,00	0,00	0,00	0,00	0,00
Integralização do Capital Social	0,00	0,00	0,00	0,00	0,00	0,00	0,00	0,00	0,00	0,00	0,00	0,00
Remuneração das Disponibilidades do Tesouro	0,00	0,00	0,00	0,00	0,00	0,00	0,00	0,00	0,00	0,00	0,00	0,00
Resgate de Títulos do Tesouro	0,00	0,00	0,00	0,00	0,00	0,00	0,00	0,00	0,00	0,00	0,00	0,00
Demais Receitas de Capital	0,00	0,00	0,00	0,00	0,00	0,00	0,00	0,00	0,00	0,00	0,00	0,00

DESPESAS INTRA-ORÇAMENTÁRIAS	DOTAÇÃO INICIAL (d)	DOTAÇÃO ATUALIZADA (e)	DESPESAS EMPENHADAS		SALDO (g)=(e-f)	DESPESAS LIQUIDADAS		SALDO (i)=(e-h)	DESPESAS PAGAS ATÉ O BIMESTRE (j)	INSCRITAS EM RESTOS A PAGAR NÃO PROCESSADOS (k)
			NO BIMESTRE	ATÉ O BIMESTRE (f)		NO BIMESTRE	ATÉ O BIMESTRE (h)			
DESPESAS (intra-										

[Handwritten signature]


Orçamentárias)(IX)	0,00	0,00	0,00	0,00	0,00	0,00	0,00	0,00
DESPESAS CORRENTES	0,00	0,00	0,00	0,00	0,00	0,00	0,00	0,00
DESPESAS DE CAPITAL	0,00	0,00	0,00	0,00	0,00	0,00	0,00	0,00


FONTE: SISTEMA: Aspec Informática - UNIDADE RESPONSÁVEL: Prefeitura Municipal de Altaneira - DATA DA EMISSÃO: 31/12/2019 - HORA DA EMISSÃO: 09:34:22

Notas: (*) - No modelo da STN inexistente coluna para reduções de dotação. Por este motivo, as reduções foram deduzidas na própria coluna de 'créditos adicionais', motivo pelo qual esta coluna poderá conter valores negativos, não sendo portanto nenhum erro ser exibido valores negativos na coluna 'créditos adicionais'.


 FRANCISCO DARIOMAR RODRIGUES SOARES
 PREFEITO MUNICIPAL


 INFOCONT ASSESSORIA CONTABIL MUNICIPAL
 CONTADOR


 JOSE HUMBERTO BATISTA
 SECRETARIO DE ADM. E FINANÇAS


 MARIA ROSANGELA IZABEL SILVA
 GERENTE DPTO. CONTROLE INTERNO

FUNÇÃO / SUBFUNÇÃO	DOTAÇÃO INICIAL	DOTAÇÃO ATUALIZADA	DESPESAS EMPENHADAS		SALDO (c) = (a-b)	DESPESAS LIQUIDADAS		SALDO (e) = (a-d)	INSCRITAS EM RESTOS A PAGAR NÃO PROCESSADOS (f)
			NO BIMESTRE	ATÉ O BIMESTRE (b)		NO BIMESTRE	ATÉ O BIMESTRE (d)		
(a)	(b)	(c)	(d)	(e)	(f)				
DESPESAS (EXCETO INTRA-ORÇAMENTARIAS) (I)	24.908.948,04	29.775.010,08	4.648.546,94	27.414.974,62	2.360.035,46	5.930.414,29	27.269.997,35	2.505.012,73	144.977,27
LEGISLATIVA	1.181.500,00	1.181.500,00	135.294,08	991.136,63	190.363,37	174.771,05	991.136,63	190.363,37	0,00
Ação Legislativa	1.181.500,00	1.181.500,00	135.294,08	991.136,63	190.363,37	174.771,05	991.136,63	190.363,37	0,00
ADMINISTRAÇÃO	4.451.477,00	6.698.435,04	928.100,66	6.459.610,49	238.824,55	1.448.031,87	6.418.413,56	280.021,48	41.196,93
Administração Geral	4.427.477,00	6.674.435,04	928.100,66	6.459.610,49	238.824,55	1.448.031,87	6.418.413,56	280.021,48	41.196,93
Formação de Recursos Human	24.000,00	24.000,00	0,00	0,00	0,00	0,00	0,00	0,00	0,00
ASSISTÊNCIA SOCIAL	1.480.699,00	1.776.500,00	233.944,86	1.607.321,45	119.178,55	290.797,95	1.581.362,18	24.000,00	25.959,27
Assistência de Portador de	4.125,00	4.125,00	0,00	0,00	4.125,00	0,00	0,00	4.125,00	0,00
Assistência à Criança e ao	37.841,00	163.546,00	27.164,73	143.406,73	20.139,27	36.052,20	140.806,73	22.739,27	2.600,00
Assistência Comunitaria	1.308.105,00	1.436.001,00	189.539,53	1.333.383,55	82.617,45	237.505,15	1.330.024,28	105.976,72	23.359,27
Administração Geral	124.065,00	116.265,00	17.240,60	110.531,17	5.733,83	17.240,60	110.531,17	5.733,83	0,00
Demais Subfunções	6.563,00	6.563,00	0,00	0,00	6.563,00	0,00	0,00	6.563,00	0,00
SAÚDE	6.229.291,50	7.677.428,50	1.484.558,71	7.096.385,72	581.042,78	1.652.144,75	7.060.700,97	616.727,53	35.684,75
Atenção Básica	2.463.237,43	3.002.197,43	637.442,84	2.605.997,68	396.199,75	686.359,64	2.590.773,96	411.423,47	15.223,72
Assistência Hospitalar e A	2.241.587,30	2.064.699,30	375.368,33	1.996.920,61	67.778,69	388.412,31	1.996.920,61	67.778,69	0,00
Suporte Profilático e Tera	37.062,00	26.062,00	0,00	25.235,97	826,03	0,00	25.235,97	826,03	0,00
Vigilância Epidemiológica	263.082,02	277.832,02	39.764,19	269.435,82	8.396,20	49.672,38	269.435,82	8.396,20	0,00
Administração Geral	1.224.322,75	2.306.637,75	431.983,35	2.198.795,64	107.842,11	527.700,42	2.178.334,61	128.303,14	20.461,03
TRABALHO	1.838,00	1.838,00	0,00	0,00	1.838,00	0,00	0,00	1.838,00	0,00
Fomento ao Trabalho	1.838,00	1.838,00	0,00	0,00	1.838,00	0,00	0,00	1.838,00	0,00
EDUCAÇÃO	9.463.542,54	10.059.519,54	1.656.267,97	9.754.424,95	305.094,59	2.108.094,65	9.720.188,63	339.330,91	34.236,32
Ensino Fundamental	7.585.219,04	8.683.292,04	1.574.625,90	8.603.485,78	79.806,26	1.939.875,79	8.587.303,26	95.988,78	16.182,52
Ensino Profissional	11.250,00	0,00	0,00	0,00	0,00	0,00	0,00	0,00	0,00
Ensino Superior	240.000,00	5.000,00	0,00	0,00	5.000,00	0,00	0,00	5.000,00	0,00
Educação Infantil	163.784,00	228.584,00	14.708,42	112.567,56	116.016,44	17.220,38	112.567,56	116.016,44	0,00
Educação de Jovens e Adult	29.697,00	29.697,00	0,00	1.310,00	28.387,00	0,00	1.310,00	28.387,00	0,00
Educação Especial	12.500,00	0,00	0,00	0,00	0,00	0,00	0,00	0,00	0,00
Educação Básica	4.596,00	4.596,00	0,00	0,00	4.596,00	0,00	0,00	4.596,00	0,00

FUNÇÃO / SUBFUNÇÃO	DOTAÇÃO INICIAL	DOTAÇÃO ATUALIZADA (a)	DESPESAS EMPENHADAS		SALDO (c) = (a-b)	DESPESAS LIQUIDADAS		SALDO (e) = (a-d)	INSCRITAS EM RESTOS A PAGAR NÃO PROCESSADOS (f)
			NO BIMESTRE	ATÉ O BIMESTRE (b)		% (b/total)	NO BIMESTRE		
Administração Geral	1.416.496,50	1.108.350,50	66.933,65	1.037.061,61	71.288,89	150.998,48	1.019.007,81	89.342,69	18.053,80
CULTURA	147.120,00	450.832,00	43.953,00	340.688,00	110.164,00	88.388,00	332.788,00	118.064,00	7.900,00
Patrimônio Histórico, Artí	38.000,00	344.000,00	36.053,00	320.634,00	23.366,00	88.388,00	320.634,00	23.366,00	0,00
Difusão Cultural	109.120,00	106.852,00	7.900,00	20.054,00	86.798,00	0,00	12.154,00	94.698,00	7.900,00
URBANISMO	323.958,00	245.056,00	55.153,32	199.955,98	45.102,02	55.153,32	199.955,98	45.102,02	0,00
Infra-Estrutura Urbana	203.958,00	205.058,00	55.153,32	199.955,98	45.102,02	55.153,32	199.955,98	45.102,02	0,00
Serviços Urbanos	120.000,00	40.000,00	0,00	0,00	40.000,00	0,00	0,00	40.000,00	0,00
HABITACAO	25.000,00	25.000,00	0,00	0,00	25.000,00	0,00	0,00	25.000,00	0,00
Habitacão Rural	25.000,00	25.000,00	0,00	0,00	25.000,00	0,00	0,00	25.000,00	0,00
SANEAMENTO	83.750,00	43.750,00	0,00	0,00	43.750,00	0,00	0,00	43.750,00	0,00
Saneamento Básico Rural	68.750,00	28.750,00	0,00	0,00	28.750,00	0,00	0,00	28.750,00	0,00
Saneamento Básico Urbano	15.000,00	15.000,00	0,00	0,00	15.000,00	0,00	0,00	15.000,00	0,00
GESTÃO AMBIENTAL	117.620,00	117.620,00	0,00	0,00	117.620,00	0,00	0,00	117.620,00	0,00
Preservação e Conservação	10.000,00	10.000,00	0,00	0,00	10.000,00	0,00	0,00	10.000,00	0,00
Recursos Hídricos	27.620,00	27.620,00	0,00	0,00	27.620,00	0,00	0,00	27.620,00	0,00
Administração Geral	80.000,00	80.000,00	0,00	0,00	80.000,00	0,00	0,00	80.000,00	0,00
AGRICULTURA	356.105,00	272.262,00	0,00	98.022,93	174.239,07	0,00	98.022,93	174.239,07	0,00
Promoção da Produção Agrop	9.451,00	9.451,00	0,00	0,00	9.451,00	0,00	0,00	9.451,00	0,00
Demais Subfunções	346.654,00	262.811,00	0,00	98.022,93	164.788,07	0,00	98.022,93	164.788,07	0,00
COMERCIO E SERVIÇOS	27.500,00	27.500,00	0,00	0,00	27.500,00	0,00	0,00	27.500,00	0,00
Promoção Comercial	10.000,00	10.000,00	0,00	0,00	10.000,00	0,00	0,00	10.000,00	0,00
Turismo	17.500,00	17.500,00	0,00	0,00	17.500,00	0,00	0,00	17.500,00	0,00
ENERGIA	50.000,00	20.000,00	0,00	0,00	20.000,00	0,00	0,00	20.000,00	0,00
Energia Elétrica	50.000,00	20.000,00	0,00	0,00	20.000,00	0,00	0,00	20.000,00	0,00
TRANSPORTE	32.500,00	32.500,00	0,00	0,00	32.500,00	0,00	0,00	32.500,00	0,00
Transporte Rodoviário	32.500,00	32.500,00	0,00	0,00	32.500,00	0,00	0,00	32.500,00	0,00
DESPORTO E LAZER	296.547,00	417.747,00	15.221,64	190.379,06	227.367,94	16.980,00	190.379,06	227.367,94	0,00
Desporto Comunitário	296.547,00	417.747,00	15.221,64	190.379,06	227.367,94	16.980,00	190.379,06	227.367,94	0,00
ENCARGOS ESPECIAIS	540.500,00	677.500,00	96.052,70	677.049,41	450,59	96.052,70	677.049,41	450,59	0,00
Serviço da Dívida Interna	540.500,00	677.500,00	96.052,70	677.049,41	450,59	96.052,70	677.049,41	450,59	0,00
RESERVA DE CONTINGENCIA	100.000,00	100.000,00	0,00	0,00	100.000,00	0,00	0,00	100.000,00	0,00

[Handwritten signatures and initials]

FUNÇÃO / SUBFUNÇÃO	DOTAÇÃO INICIAL	DOTAÇÃO ATUALIZADA (a)	DESPESAS EMPENHADAS		SALDO (c) = (a-b)	DESPESAS LIQUIDADAS		SALDO (e) = (a-d)	INSCRITAS EM RESTOS A PAGAR NÃO PROCESSADOS (f)		
			NO BIMESTRE	ATÉ O BIMESTRE (b)		NO BIMESTRE	ATÉ O BIMESTRE (d)			% (d/total)	
DESPESAS (INTRA-ORÇAMENTARIAS) (II)	0,00	0,00	0,00	0,00	0,00	0,00	0,00	0,00	0,00		
TOTAL (III) = (I + II)	24.908.948,04	29.775.010,08	4.648.546,94	27.414.974,62	100,00	2.360.035,46	5.930.414,29	27.269.997,35	100,00	2.505.012,73	144.977,27

FONTE: SISTEMA: Aspec Informática - UNIDADE RESPONSÁVEL: Prefeitura Municipal de Altaneira - DATA DA EMISSÃO: 31/12/2019 - HORA DA EMISSÃO: 09:34:44

[Handwritten signature]

RELATÓRIO RESUMIDO DA EXECUÇÃO ORÇAMENTÁRIA
 DEMONSTRATIVO DA EXECUÇÃO DAS DESPESAS POR FUNÇÃO/SUBFUNÇÃO
 ORÇAMENTO FISCAL E DA SEGURIDADE SOCIAL
 6º bimestre de 2019 (Novembro a Dezembro)

RREO - Anexo 2 (LRF, Art.52, inciso II, alínea 'c')


R\$ 1,00

FUNÇÃO / SUBFUNÇÃO - INTRA-ORÇAMENTARIAS (II)	DOTAÇÃO INICIAL	DOTAÇÃO ATUALIZADA (a)	DESPESAS EMPENHADAS		SALDO (c) = (a-b)	DESPESAS LIQUIDADAS		SALDO (e) = (a-d)	INSCRITAS EM RESTOS A PAGAR NÃO PROCESSADOS (f)
			NO BIMESTRE	ATÉ O BIMESTRE (b)		NO BIMESTRE	ATÉ O BIMESTRE (d)		
	0,00	0,00	0,00	0,00	0,00	0,00	0,00	0,00	0,00

FONTE: SISTEMA: Aspec Informática - UNIDADE RESPONSÁVEL: Prefeitura Municipal de Altaneira - DATA DA EMISSÃO: 31/12/2019 - HORA DA EMISSÃO: 09:34:44


 FRANCISCO DARCIMAR RODRIGUES SOARES
 PREFEITO MUNICIPAL


 INFOCONT ASSESSORIA CONTABIL MUNICIPAL
 CONTADOR


 JOSE HUMBERTO BATISTA
 SECRETARIO DE ADM. E FINANÇAS


 MARIA ROSÂNGELA IZABEL SILVA
 GERENTE DPTO. CONTROLE INTERNO

RELATÓRIO RESUMIDO DA EXECUÇÃO ORÇAMENTÁRIA
 DEMONSTRATIVO DA RECEITA CORRENTE LÍQUIDA
 ORÇAMENTO FISCAL E DA SEGURIDADE SOCIAL
 6º bimestre de 2019 (até Dezembro)

ESPECIFICAÇÃO	EVOLUÇÃO DA RECEITA REALIZADA NOS ÚLTIMOS 12 MESES						
	Jan/2019	Feb/2019	Mar/2019	Abr/2019	Mai/2019	Jun/2019	Jul/2019
RECEITAS CORRENTES (I)	2.442.015,50	2.552.376,81	2.021.232,66	2.597.136,70	2.325.836,03	2.232.440,17	3.288.343,60
Impostos, Taxas e Contribuições de Melhoria	36.118,36	53.341,80	43.816,45	21.123,15	24.401,95	21.731,11	18.322,29
IPTU	12.750,09	1.639,36	11.053,19	1.344,60	752,92	745,75	0,00
ISS	5.731,34	33.239,06	20.896,71	7.980,38	10.435,70	4.080,66	8.315,10
ITBI	500,00	0,00	1.600,00	400,00	0,00	0,00	0,00
IRRF	8.778,79	5.803,91	6.130,47	12.136,71	11.746,66	10.387,74	9.264,53
Outros Impostos, Taxas e Contribuições	8.408,14	12.659,47	4.136,08	-738,04	1.466,67	6.516,96	742,66
Contribuições	7.026,48	6.787,10	8.153,95	6.679,24	6.429,59	7.060,47	6.133,18
Receita Patrimonial	31.066,92	28.909,91	3.613,07	53.430,99	33.188,15	27.783,04	33.195,99
Rendimentos de Aplicação Financeira	31.066,92	28.909,91	3.613,07	53.430,99	33.188,15	27.783,04	33.195,99
Outras Receitas Patrimoniais	0,00	0,00	0,00	0,00	0,00	0,00	0,00
Receita agropecuária	0,00	0,00	0,00	0,00	0,00	0,00	0,00
Receita Industrial	0,00	0,00	0,00	0,00	0,00	0,00	0,00
Receita de serviços	0,00	0,00	0,00	0,00	0,00	0,00	0,00
Transferências correntes	2.359.147,78	2.440.085,03	1.963.021,16	2.514.314,74	2.239.402,63	2.087.441,09	3.229.015,44
Cota-parte do FPM	874.271,33	960.334,72	719.043,98	701.506,54	900.261,42	709.133,95	969.738,02
Cota-parte do ICMS	512.797,62	606.115,69	518.852,58	645.703,71	543.109,96	533.964,31	667.298,90
Cota-parte do IPVA	16.039,14	26.179,04	14.152,89	14.660,92	17.536,15	11.960,89	7.020,51
Cota-parte do ITR	0,00	35,00	0,00	18,89	180,03	49,40	0,00
Transferências da LC 87/96	0,00	0,00	0,00	0,00	0,00	0,00	0,00
Transferências da LC 61/89	1.423,00	1.506,34	1.454,80	1.474,88	1.444,19	1.514,53	1.533,20
Transferências do Fundeb	833.734,74	615.952,76	496.234,49	684.496,77	552.569,24	590.396,70	504.300,30
Outras transferências correntes	120.881,95	229.961,48	213.282,42	466.453,03	224.301,64	240.421,31	1.079.124,51
Outras receitas correntes	8.653,66	23.252,97	2.626,03	1.388,38	22.413,71	88.424,46	1.676,70
DEDUÇÕES (II)	280.906,22	318.834,15	250.700,88	272.672,96	292.506,34	251.323,97	251.818,08
Contrib. do servidor para o plano de pr	0,00	0,00	0,00	0,00	0,00	0,00	0,00
Comp. Financ. entre regimes de previden	0,00	0,00	0,00	0,00	0,00	0,00	0,00
Ded. de receita para formação do Fundeb	280.906,22	318.834,15	250.700,88	272.672,96	292.506,34	251.323,97	251.818,08
RECEITA CORRENTE LÍQUIDA (III)=(I-II)	2.161.109,28	2.233.542,66	1.770.531,78	2.324.463,74	2.033.329,69	1.981.116,20	3.036.525,52

[Handwritten signature]

[Handwritten signature]

[Handwritten signature]

ESPECIFICAÇÃO	EVOLUÇÃO DA RECEITA REALIZADA NOS ÚLTIMOS 12 MESES						TOTAL (ÚLTIMOS 12 MESES)	PREVISÃO ATUALIZADA EXERCÍCIO
	Ago/2019	Set/2019	Out/2019	Nov/2019	Dez/2019			
RECEITAS CORRENTES (I)	2.101.479,04	2.062.738,02	2.205.224,71	2.384.381,71	3.817.959,96	30.031.164,91	26.901.700,00	
Impostos, Taxas e Contribuições de Melho	24.607,95	30.429,19	21.444,92	73.483,84	367.466,29	736.484,30	858.700,00	
IPTU	481,69	1.140,41	29,60	45.251,65	14.984,29	90.173,55	37.500,00	
ISS	12.097,82	14.886,75	5.472,70	14.903,34	37.173,14	175.162,70	401.200,00	
ITBI	400,00	2.200,00	0,00	0,00	0,00	5.100,00	3.000,00	
IRRF	10.934,21	11.794,87	9.475,34	11.213,48	314.456,84	422.093,25	353.000,00	
Outros Impostos, Taxas e Contribuições	874,23	407,16	6.517,08	2.115,37	849,02	43.954,80	64.000,00	
Contribuições	5.278,68	6.703,81	7.703,43	9.016,58	8.810,33	85.784,84	90.000,00	
Recarga Patrimonial	29.747,91	27.550,45	173.246,95	21.811,74	21.191,77	484.742,89	382.000,00	
Rendimentos de Aplicação Financeira	29.747,91	27.550,45	173.246,95	21.811,74	21.191,77	484.742,89	382.000,00	
Outras Receitas Patrimoniais	0,00	0,00	140.495,00	0,00	0,00	140.495,00	2.000,00	
Receita agropecuária	0,00	0,00	0,00	0,00	0,00	0,00	0,00	
Receita Industrial	0,00	0,00	0,00	0,00	0,00	0,00	0,00	
Receita de serviços	0,00	0,00	0,00	0,00	0,00	0,00	0,00	
Transferências correntes	2.040.117,06	1.995.613,87	2.001.127,91	2.278.467,12	3.404.176,96	28.551.930,79	25.461.000,00	
Cota-parte do FPM	707.842,62	630.084,34	580.074,45	787.244,05	1.342.121,13	9.881.656,55	10.360.000,00	
Cota-parte do ICMS	582.334,33	664.274,01	640.137,14	680.635,42	677.384,10	7.272.525,77	4.000.000,00	
Cota-parte do IPVA	3.463,04	1.517,89	2.589,06	2.204,01	2.584,21	119.904,75	200.000,00	
Cota-parte do ITR	0,00	112,87	235,14	14,26	28,57	674,16	1.000,00	
Transferências da LC 87/96	1.372,32	0,00	0,00	0,00	0,00	0,00	12.000,00	
Transferências da LC 61/89	516.412,80	1.674,79	1.480,40	1.554,64	1.827,32	18.258,31	22.000,00	
Transferências do Fundeb	28.792,05	501.976,43	481.320,32	548.732,12	591.996,44	6.918.123,11	6.612.000,00	
Outras transferências correntes	1.327,44	195.977,54	295.271,40	258.082,62	788.238,19	4.340.788,14	4.254.000,00	
Outras receitas correntes	258.982,42	2.440,70	1.701,50	1.602,43	16.311,61	172.222,09	110.000,00	
DEDUÇÕES (II)	0,00	259.531,97	244.907,20	294.330,47	324.522,97	3.301.037,63	2.767.000,00	
Contrib. do servidor para o plano de pr	0,00	0,00	0,00	0,00	0,00	0,00	0,00	
Comp. financ. entre regimes de previden	0,00	0,00	0,00	0,00	0,00	0,00	0,00	
Deu. de receita para formação do Fundeb	258.982,42	259.531,97	244.907,20	294.330,47	324.522,97	3.301.037,63	2.767.000,00	
RECEITA CORRENTE LÍQUIDA (III)=(I-II)	1.842.496,62	1.803.206,05	1.960.317,51	2.090.051,24	3.493.436,99	26.730.127,28	24.134.700,00	

FONTE: SISTEMA: Aspec Informática - UNIDADE RESPONSÁVEL: Prefeitura Municipal de Altaneira - DATA DA EMISSÃO: 31/12/2019 - HORA DA EMISSÃO: 09:35:06

[Handwritten signatures and initials]


FRANCISCO DARTOMAR RODRIGUES SOARES
PREFEITO MUNICIPAL


INFOCONT ASSESSORIA CONTABIL MUNICIPAL
CONTADOR


JOSE HUMBERTO BATISTA
SECRETARIO DE ADM. E FINANÇAS


MARIA ROSANGELA IZABEL SILVA
GERENTE DPTO. CONTROLE INTERNO

RREO - ANEXO 6 (LRF, Art 53, inciso III)

R\$ 1,00

RECEITAS PRIMÁRIAS		PREVISÃO ATUALIZADA	RECEITAS REALIZADAS ATÉ O BIMESTRE (a)
ACIMA DA LINHA			
RECEITAS CORRENTES (I)			
Receita tributária		24.134.700,00	26.730.127,28
IPTU		858.700,00	736.484,30
ISS		37.500,00	90.173,55
ITBI		401.200,00	175.162,70
IRRF		3.000,00	5.100,00
Outros impostos, taxas e contribuições de melhoria		353.000,00	422.093,25
Contribuições		64.000,00	43.954,80
Receita patrimonial		90.000,00	85.784,84
Aplicações financeiras (II)		382.000,00	484.742,89
Outras receitas patrimoniais		380.000,00	344.247,89
Transferências correntes		2.000,00	140.495,00
Cota-parte do FPM		22.694.000,00	25.230.893,16
Cota-parte do ICMS		8.440.000,00	8.062.891,12
Cota-parte do IPVA		3.200.000,00	5.860.444,71
Cota Parte do ITR		160.000,00	33.500,08
Transferências da LC 87/96		800,00	539,37
Transferências da LC 61/89		9.600,00	0,00
Transferências do Fimdeb		17.600,00	14.606,63
Outras transferências correntes		6.612.000,00	6.918.123,11
Demais receitas correntes		4.254.000,00	4.340.788,14
Outras receitas financeiras (III)		110.000,00	172.222,09
Receitas correntes restantes		5.000,00	4.770,93
		105.000,00	167.451,16
RECEITAS PRIMÁRIAS CORRENTES (IV)=(I-II-III)		23.749.700,00	26.381.108,46
RECEITAS DE CAPITAL (V)			
Operações de crédito (VI)		774.248,04	300.000,00
Amortização de empréstimos (VII)		10.000,00	0,00
Alienação de bens		0,00	0,00
Receitas de alienação de investimentos temporários (VIII)		10.000,00	0,00
Receitas de alienação de investimentos permanentes (IX)		0,00	0,00

Outras alienação de bens	10.000,00	0,00
Transferências de capital	754.248,04	300.000,00
Convênios	504.248,04	300.000,00
Outras transferências de capital	250.000,00	0,00
Outras receitas de capital	0,00	0,00
Outras receitas de capital não primárias (X)	0,00	0,00
Outras receitas de capital primárias	0,00	0,00
RECEITAS PRIMÁRIAS DE CAPITAL (XI) = (V - VI - VII - VIII - IX - X)	764.248,04	300.000,00
RECEITA PRIMÁRIA TOTAL (XII) = (IV + XI)	24.513.948,04	26.681.108,46

	DOTAÇÃO ATUALIZADA	ATÉ O BIMESTRE/2019				RESTOS A PAGAR NÃO PROCESSADOS	
		DESPESAS EMPENHADAS	DESPESAS LIQUIDADAS	DESPESAS PAGAS (a)	RESTOS A PAGAR PROCESSADO PAGO (b)	LIQUIDADOS	PAGOS (c)
DESPESAS PRIMÁRIAS							
DESPESAS CORRENTES (XIII)	26.806.594,84	25.255.616,60	25.110.639,33	22.614.474,12	1.923.100,08	42.858,10	42.858,10
Pessoa e encargos sociais	14.317.538,63	14.024.476,40	14.009.242,13	12.620.353,91	881.239,08	0,00	0,00
Juros e encargos da dívida (XIV)	24.313,00	0,00	0,00	0,00	0,00	0,00	0,00
Outras despesas correntes	12.464.743,21	11.231.140,20	11.101.397,20	9.994.120,21	1.041.861,00	42.858,10	42.858,10
DESPESAS PRIMÁRIAS CORRENTES (XV) = (XIII - XIV)	26.782.281,84	25.255.616,60	25.110.639,33	22.614.474,12	1.923.100,08	42.858,10	42.858,10
DESPESAS DE CAPITAL (XVI)	2.868.415,24	2.159.358,02	2.159.358,02	1.941.335,42	19.285,00	0,00	0,00
Investimentos	2.181.806,84	1.482.308,61	1.482.308,61	1.287.226,61	19.285,00	0,00	0,00
Inversões financeiras	3.058,40	0,00	0,00	0,00	0,00	0,00	0,00
Concessão de empréstimos e financiamentos (XVII)	0,00	0,00	0,00	0,00	0,00	0,00	0,00
Aquisição de título de capital já integralizado (XVIII)	0,00	0,00	0,00	0,00	0,00	0,00	0,00
Aquisição de título de crédito (XIX)	0,00	0,00	0,00	0,00	0,00	0,00	0,00
Demais inversões financeiras	3.058,40	0,00	0,00	0,00	0,00	0,00	0,00
Amortização de dívida (XX)	683.550,00	677.049,41	677.049,41	658.908,81	0,00	0,00	0,00
DESPESAS PRIMÁRIAS DE CAPITAL (XXI) = (XVI - XVII - XVIII - XIX - XX)	2.184.865,24	1.482.308,61	1.482.308,61	1.287.226,61	19.285,00	0,00	0,00
RESERVA DE CONTINGÊNCIA (XXII)	100.000,00	0,00	0,00	0,00	0,00	0,00	0,00
DESPESA PRIMÁRIA TOTAL (XXIII) = (XV + XXI + XXII)	29.067.147,08	26.737.925,21	26.592.947,94	23.896.700,73	1.942.385,08	42.858,10	42.858,10



RESULTADO PRIMÁRIO - Acima da linha (XIV) = (XIIa) - (XXIIIa + XXI)

799.164,55

[Handwritten signature]

META FISCAL PARA O RESULTADO PRIMÁRIO	VALOR CORRENTE
META DE RESULTADO PRIMÁRIO FIXADA NO ANEXO DE METAS FISCAIS DA LDO PARA O EXERCÍCIO DE REFERÊNCIA	23.623.842,00
JUROS NOMINAIS	
	ATÉ O BIMESTRE/2019
	VALOR CORRENTE
JUROS, ENCARGOS E VARIÁÇÕES MONETÁRIAS ATIVOS XXV	344.247,89
JUROS, ENCARGOS E VARIÁÇÕES MONETÁRIAS PASSIVOS XXVI	1.515.938,93
RESULTADO NOMINAL - Acima da linha (XXVII)=XXIV++(XXV - XXVI)	-372.526,49
META FISCAL PARA O RESULTADO NOMINAL	
	VALOR CORRENTE
META DO RESULTADO NOMINAL FIXADA NO ANEXO DE	169.071,17
ABAIXO DA LINHA	
CÁLCULO DO RESULTADO NOMINAL	
	SALDO
	EM 31 DE DEZEMBRO
	ATÉ O BIMESTRE
	(a)
	(b)
DÍVIDA CONSOLIDADA (XXVIII)	7.337.333,37
DEDUÇÕES (XXIX)	4.832.011,92
Disponibilidade de caixa	4.831.740,88
Disponibilidade de caixa bruta	7.760.845,78
(-) Restos a pagar processados (XXX)	2.929.104,90
Demais haveres financeiros	271,04
DÍVIDA CONSOLIDADA LÍQUIDA XXXI=XXVIII-XXIX	2.505.321,45
RESULTADO NOMINAL - Abaixo da linha (XXXII)=(XXXIa - XXXIb)	-665.308,20

Supus

AJUSTE METODOLÓGICO	ATÉ O BIMESTRE/2019
VARIACÃO SALDO RPP = (XXXIII) = (XXXa - XXb)	-687.383,93
RECEITA DE ALIENAÇÃO DE INVESTIMENTOS PERMANENTES (IX)	0,00
PASSIVOS RECONHECIDOS NA DC (XXXIV)	808.209,08
VARIAÇÃO CAMBIAL (XXXV)	0,00
PAGAMENTO DE PRECATORIOS INTEGRANTES DA DC (XXXVI)	0,00
OUTROS AJUSTES (XXXVII)	0,00
RESULTADO NOMINAL AJUSTADO - Abaixo da linha XXXVIII = (XXXII-XXXIII-IX+XXXIV+XXXV-	22.075,73
RESULTADO PRIMÁRIO - Abaixo da linha XXXIX = XXXVIII - (XXV-XXVI)	1.193.766,77

INFORMAÇÕES ADICIONAIS	PREVISÃO ORÇAMENTÁRIA
SALDO DE EXERCÍCIOS ANTERIORES	0,00
Recursos arrecadados em exercícios anteriores - RPPS	0,00
Superávit financeiro utilizado para abertura de créditos adicionais	4.281.007,00
RESERVA ORÇAMENTÁRIA DO RPPS	0,00

FONTE: SISTEMA: Aspec Informática - UNIDADE RESPONSÁVEL: Prefeitura Municipal de Altaneira - DATA DA EMISSÃO: 31/12/2019 - HORA DA EMISSÃO: 09:39:08


 FRANCISCO DARIOMAR RODRIGUES SOARES
 PREFEITO MUNICIPAL


 INFOCONT ASSESSORIA CONTABIL MUNICIPAL
 CONTADOR


 JOSE HUMBERTO BATISTA
 SECRETARIO DE ADM. E FINANÇAS


 MARIA ROSANGELA IZAEIL SILVA
 GERENTE DPTO. CONTROLE INTERNO

RREO - ANEXO 8 (LDB, Art.72)

R\$ 1,00

RECEITAS DO ENSINO

RECEITA RESULTANTE DE IMPOSTOS (caput do art. 212 da Constituição)	PREVISÃO INICIAL	PREVISÃO ATUALIZADA (a)	RECEITAS REALIZADAS	
			ATÉ O BIMESTRE (b)	% (c) = (b/a)x100
1 - RECEITAS DE IMPOSTOS	794.700,00	794.700,00	692.529,50	87,14
1.1 - Receita resultante do imposto sobre a propriedade predial e territorial urban	37.500,00	37.500,00	90.173,55	240,46
1.1.1 - IPTU	2.000,00	2.000,00	79.300,40	3.965,02
1.1.2 - Multas, Juros de Mora, Dívidas Ativa e Outros Encargos do IPTU	35.500,00	35.500,00	10.873,15	30,63
1.2 - Receita resultante do imposto sobre transmissão 'inter vivos' - ITBI	3.000,00	3.000,00	5.100,00	170,00
1.2.1 - ITBI	3.000,00	3.000,00	5.100,00	170,00
1.2.2 - Multas, Juros de Mora, Dívidas Ativa e Outros Encargos do ITBI	0,00	0,00	0,00	0,00
1.3 - Receita resultante do imposto sobre serviços de qualquer natureza - ISS	401.200,00	401.200,00	175.162,70	43,66
1.3.1 - ISS	400.000,00	400.000,00	169.795,32	42,45
1.3.2 - Multa, juros de mora, atualização monetária e outros encargos da dívida ativa do ISS	1.200,00	1.200,00	5.367,38	447,28
1.4 - Receita resultante do imposto de renda retido na fonte - IRRF	353.000,00	353.000,00	422.093,25	119,57
2 - RECEITA DE TRANSFERÊNCIAS CONSTITUCIONAIS E LEGAIS	14.595.000,00	14.595.000,00	17.293.019,54	118,49
2.1 - Cota parte do FPM	10.360.000,00	10.360.000,00	9.881.656,55	95,38
2.1.1 - Parcela referente à CF, art. 159, I, alínea b	9.600.000,00	9.600.000,00	9.093.828,75	94,73
2.1.2 - Parcela referente à CF, art. 159, I, alínea d	380.000,00	380.000,00	401.327,49	105,61
2.1.3 - Parcela referente à CF, art. 159, I, alínea e	380.000,00	380.000,00	386.500,31	101,71
2.2 - Cota parte do ICMS	4.000.000,00	4.000.000,00	7.272.525,77	181,81
2.3 - ICMS - desoneração - L.C. 87/1996	12.000,00	12.000,00	0,00	0,00
2.4 - Cota parte IPI - Exportação	22.000,00	22.000,00	18.258,31	82,99
2.5 - Cota parte ITR	1.000,00	1.000,00	674,16	67,42
2.6 - Cota parte IPVA	200.000,00	200.000,00	119.904,75	59,95
2.7 - Cota parte IOF-ouro	0,00	0,00	0,00	0,00
3 - TOTAL DA RECEITA DE IMPOSTOS (1 + 2)	15.389.700,00	15.389.700,00	17.985.549,04	116,87

RECEITAS ADICIONAIS PARA FINANCIAMENTO DO ENSINO	PREVISÃO INICIAL	PREVISÃO ATUALIZADA (a)	RECEITAS REALIZADAS	
			ATÉ O BIMESTRE (b)	% (c) = (b/a)x100

Supervis  

4 - RECEITAS DE APLICAÇÃO FINANCEIRA DE OUTROS RECURSOS DE IMPOSTOS VINCULADOS AO ENSINO	0,00	0,00	0,00	0,00	0,00	RECEITAS REALIZADAS	
						ATÉ O BIMESTRE (b)	% (c) = (b/a)x100
5 - RECEITAS DE TRANSFERÊNCIAS DO FNDE	670.000,00	670.000,00	0,00	922.804,98	0,00	0,00	0,00
5.1 - Transferências do salário-educação	300.000,00	300.000,00	0,00	253.164,55	137,73	137,73	84,39
5.2 - Transferências diretas - PDDE	1.000,00	1.000,00	0,00	0,00	0,00	0,00	0,00
5.3 - Transferências diretas - PNAE	169.000,00	169.000,00	0,00	273.251,52	161,69	161,69	93,22
5.4 - Transferências diretas - PNAE	95.000,00	95.000,00	0,00	88.563,28	93,22	93,22	2,66
5.5 - Outras transferências do FNDE	100.000,00	100.000,00	0,00	2.660,86	2,66	2,66	6.103,30
5.6 - Aplicação financeira dos recursos do FNDE	5.000,00	5.000,00	0,00	305.164,77	130,32	130,32	130,32
6 - RECEITAS DE TRANSFERÊNCIAS DE CONVÊNIO	304.248,04	304.248,04	0,00	396.487,91	130,32	130,32	0,00
6.1 - Transferências de convênios	304.248,04	304.248,04	0,00	396.487,91	130,32	130,32	0,00
6.2 - Aplicação financeira dos recursos de convênios	0,00	0,00	0,00	0,00	0,00	0,00	0,00
7 - RECEITA DE OPERAÇÕES DE CRÉDITO	0,00	0,00	0,00	0,00	0,00	0,00	0,00
8 - OUTRAS RECEITAS PARA FINANCIAMENTO DO ENSINO	0,00	0,00	0,00	0,00	0,00	0,00	0,00
9 - TOTAL DAS RECEITAS ADICIONAIS PARA FINANCIAMENTO DO ENSINO (4+5+6+7+8)	974.248,04	974.248,04	0,00	1.319.292,89	135,42	135,42	
FUNDEB							
RECEITAS DO FUNDEB							
10 - RECEITAS DESTINADAS AO FUNDEB	2.767.000,00	2.767.000,00	0,00	3.301.037,63	119,30	119,30	
10.1 - Cota-parte FPM destinado ao Fundeb (20% de 2.1.1)	1.920.000,00	1.920.000,00	0,00	1.818.765,43	94,73	94,73	
10.2 - Cota-parte ICMS destinado ao Fundeb (20% de 2.2)	800.000,00	800.000,00	0,00	1.412.081,06	176,51	176,51	
10.3 - Cota-parte ICMS-desonerado destinado ao Fundeb (20% de 2.3)	2.400,00	2.400,00	0,00	0,00	0,00	0,00	
10.4 - Cota-parte IPI destinado ao Fundeb (20% de 2.4)	4.400,00	4.400,00	0,00	3.651,68	82,99	82,99	
10.5 - Cota-parte ITR destinado ao Fundeb (20% de 2.5)	200,00	200,00	0,00	134,79	67,40	67,40	
10.6 - Cota-parte IPVA destinado ao Fundeb (20% de 2.6)	40.000,00	40.000,00	0,00	66.404,67	166,01	166,01	
11 - RECEITAS RECEBIDAS DO FUNDEB	6.674.000,00	6.674.000,00	0,00	6.974.372,25	103,75	103,75	
11.1 - Transferência de recursos do Fundeb	5.225.000,00	5.225.000,00	0,00	5.175.873,75	99,06	99,06	
11.2 - Complementação da União ao Fundeb	1.387.000,00	1.387.000,00	0,00	1.742.249,36	125,61	125,61	
11.3 - Receita de aplicação financeira dos recursos do Fundeb	62.000,00	62.000,00	0,00	6.249,14	10,08	10,08	
12 - RESULTADO LÍQUIDO DAS TRANSFERÊNCIAS DO FUNDEB (11.1 - 10)	2.458.000,00	2.458.000,00	0,00	1.874.836,12	76,27	76,27	

[Handwritten signature]

RELATÓRIO RESUMIDO DA EXECUÇÃO ORÇAMENTÁRIA
 DEMONSTR. DAS RECEITAS E DESPESAS
 COM MANUTENÇÃO E DESENV. DO ENSINO - MDE
 ORÇAMENTOS FISCAL E DA SEGURIDADE SOCIAL
 6º bimestre de 2019 (Novembro a Dezembro)

[SE RESULTADO LÍQUIDO DA TRANSFERÊNCIA (12)>0] = ACRÉSCIMO RESULTANTE DAS TRANSFERÊNCIAS DO FUNDEB
 [SE RESULTADO LÍQUIDO DA TRANSFERÊNCIA (12)<0] = DECRESCIMO RESULTANTE DAS TRANSFERÊNCIAS DO FUNDEB

DESPESAS DO FUNDEB	DOTAÇÃO INICIAL	DOTAÇÃO ATUALIZADA (d)	DESPESAS EMPENHADAS		DESPESAS LIQUIDADAS		INSCRITAS EM RESTOS A PAGAR NÃO PROCESSADOS (f)	
			ATÉ O BIMESTRE (e)	% (f)=(e/d)x100	ATÉ O BIMESTRE (g)	% (h)=(g/d)x100		
13-PAGAMENTO DOS PROFISSIONAIS DO MAGISTÉRIO	4.004.400,00	4.960.050,00	4.805.596,03	96,89	4.805.596,03	96,89	0,00	
13.1 - Com educação infantil	63.129,00	63.129,00	0,00	0,00	0,00	0,00	0,00	
13.2 - Com ensino fundamental	3.941.271,00	4.896.921,00	4.805.596,03	98,14	4.805.596,03	98,14	0,00	
14-OUTRAS DESPESAS	2.669.600,00	2.896.688,40	2.357.146,51	81,37	2.340.963,99	80,82	16.182,52	
14.1 - Com educação infantil	51.655,00	54.655,00	0,00	0,00	0,00	0,00	0,00	
14.2 - Com ensino fundamental	2.617.945,00	2.842.033,40	2.357.146,51	82,94	2.340.963,99	82,37	16.182,52	
15 - Total das despesas do Fundeb	6.674.000,00	7.856.738,40	7.162.742,54	91,17	7.146.560,02	90,96	16.182,52	
DEDUÇÕES PARA FINS DO LIMITE DO FUNDEB								VALOR
16- Restos a pagar inscritos no exercício sem disponibilidade financeira de recursos do Fundeb							0,00	
16.1 - FUNDEB 60%							0,00	
16.2 - FUNDEB 40%							0,00	
17- Despesas custeadas com o 'superavit' financeiro do exercício ante							0,00	
17.1 - FUNDEB 60%							0,00	
17.2 - FUNDEB 40%							0,00	
18- Total das deduções consideradas para fins de limite do Fundeb (16+17)							0,00	
INDICADORES DO FUNDEB								VALOR
19- Total das despesas do FUNDEB para fins de limites (15-18)							7.162.742,54	
19.1 - Mínimo de 60% do FUNDEB na remuneração do Magistério (13-(16.1+17.1))/((11)x100)%							69,40	

[Assinaturas manuscritas]

19.2 - Máximo de 40% dem despesa com MDE, que não remuneração do ma
 $(14 - (16.2 + 17.2)) / ((11) \times 100) \%$

34,04

0,00

0,00

0,00

0,00

0,00

CONTROLE DA UTILIZAÇÃO DE RECURSOS NO EXERCÍCIO SUBSEQUENTE

VALOR

20-Recursos recebidos do fundeb em 2018 que não foram utilizados
 21-Despesas custeadas com o saldo do item 20 até o
 1º trimestre de 2019

0,00

0,00

0,00

0,00

0,00

0,00

MANUTENÇÃO E DESENVOLVIMENTO DO ENSINO - DESPESAS CUSTEADAS COM A RECEITA RESULTANTE DE IMPOSTOS E RECURSOS DO FUNDEB

DESPESAS COM AÇÕES TÍPICAS DE MDE	DOTAÇÃO INICIAL	DOTAÇÃO ATUALIZADA (d)	DESPESAS EMPENHADAS		DESPESAS LIQUIDADAS		INSCRITAS EM RESTOS A PAGAR NÃO PROCESSADOS (f)
			ATÉ O BIMESTRE (e)	% (f)=(e/d)x100	ATÉ O BIMESTRE (g)	% (h)=(g/d)x100	
22-Educação infantil	114.784,00	143.384,00	27.754,56	19,36	27.754,56	19,36	0,00
22.1 - Creche	0,00	0,00	0,00	0,00	0,00	0,00	0,00
22.1.1 - Despesas custeadas com recursos do FUNDEB	0,00	0,00	0,00	0,00	0,00	0,00	0,00
22.1.2 - Despesas custeadas com outros recursos de impostos	0,00	0,00	0,00	0,00	0,00	0,00	0,00
22.2 - Pré-escola	114.784,00	143.384,00	27.754,56	19,36	27.754,56	19,36	0,00
22.2.1 - Despesas custeadas com recursos do FUNDEB	114.784,00	117.784,00	2.214,16	1,88	2.214,16	1,88	0,00
22.2.2 - Despesas custeadas com outros recursos de impostos	0,00	25.600,00	25.540,40	99,77	25.540,40	99,77	0,00
23-Ensino fundamental	6.680.038,00	7.884.126,40	7.788.800,48	98,79	7.772.617,96	98,59	16.182,52
23.1 - Despesas custeadas com recursos do Fundeb	6.559.216,00	7.738.934,40	7.656.401,32	98,93	7.640.218,80	98,72	16.182,52
23.2 - Despesas custeadas com outros recursos de impostos	120.822,00	145.192,00	132.399,16	91,20	132.399,16	91,20	0,00
24-Ensino médio	0,00	0,00	0,00	0,00	0,00	0,00	0,00
25-Ensino superior	240.000,00	5.000,00	0,00	0,00	0,00	0,00	0,00
26-Ensino profissional não integrado ao ensino regular	11.250,00	0,00	0,00	0,00	0,00	0,00	0,00
27-Outras	1.310.722,50	1.106.576,50	1.037.061,61	93,72	1.019.007,81	92,09	18.033,80
28 - Total de despesas com ações típicas de MDE (22+23+24+25+26+27)	8.356.794,50	9.139.086,90	8.833.616,65	96,88	8.819.300,33	96,50	34.236,32

DEDUÇÕES CONSIDERADAS PARA FINS DO LIMITE CONSTITUCIONAL

VALOR

29-Resultado líquido das transferências do Fundeb = (12)
 30-Despesas custeadas com a complementação do Fundeb no exercício

1.874.836,12

0,00





31-Despesas custeadas com superavit financeiro do exercício anterior do Fundeb	0,00								
32-Despesas custeadas com superavit financeiro do exercício anterior de outros recursos	0,00								
33-Restos a pagar inscritos no exercício sem disponibilidade financeira, de recursos de impostos vinculados ao ensino	0,00								
34-Cancelamento no exercício de restos a pagar inscritos com dispon. de recursos de impostos vinculados ao ensino = (45)	0,00								
35-Total das deduções para fins do limite constitucional (29+30+31+32+33+34)	1.874.836,12								
36-Total das despesas para fins de limite ((22 + 23) - (35))	5.941.718,92								
37-Percentual de aplicação em MDE sobre a receita líquida de impostos ((36)/(3) x 100)% - Limite constitucional 25%									33,04

OUTRAS INFORMAÇÕES PARA CONTROLE

OUTRAS DESPESAS CUSTEADAS COM RECEITAS ADICIONAIS PARA FINANCIAMENTO DO ENSINO	DOTAÇÃO INICIAL	DOTAÇÃO ATUALIZADA (d)	DESPESAS EMPENHADAS		DESPESAS LIQUIDADAS		INSCRITAS EM RESTOS A PAGAR NÃO PROCESSADOS (f)
			ATÉ O BIMESTRE (e)	% (f)=(e/d)x100	ATÉ O BIMESTRE (g)	% (h)=(g/d)x100	
38 - Despesas custeadas com a aplicação financeira de outros recursos impostos vinculados ao ensino	0,00	0,00	0,00		0,00		0,00
39 - Despesas custeadas com a contribuição social do salário-educacã	302.000,00	19.571,20	19.571,20	100,00	19.571,20	100,00	0,00
40 - Despesas custeadas com operações de crédito	0,00	0,00	0,00		0,00		0,00
41 - Despesas custeadas com outras receitas para financiamento do en	772.748,04	900.861,44	881.237,10	97,82	881.237,10	97,82	0,00
42 - Total das outras despesas custeadas com receitas adicionais para financiamento do ensino (38+39+40+41)	1.074.748,04	920.432,64	900.808,30	97,87	900.808,30	97,87	0,00
43 - Total geral das despesas com educação (28+42)	9.431.542,54	10.059.519,54	9.754.424,95	96,97	9.720.188,63	96,63	34.236,32

RESTOS A PAGAR INSCRITOS COM DISPONIBILIDADE FINANCEIRA

SALDO ATÉ

CANCELADO

[Handwritten signatures and initials]

	DE RECURSOS DE IMPOSTOS VINCULADOS AO ENSINO		CONTROLE DA DISPONIBILIDADE FINANCEIRA	
	0 BIMESTRE	EM 2019 (j)	FUNDEB	SALÁRIO EDUCAÇÃO
44 - Restos a pagar de despesas com MDE	599.581,00	36.706,56		
44.1 - Executadas com recursos de impostos vinculados ao ensino	573.779,49	30.074,46		
44.2 - Executadas com recursos do FUNDEB	25.801,51	6.632,10		
45-DISPONIBILIDADE FINANCEIRA EM 31 DE DEZEMBRO DE 2018			170.914,12	0,00
46-(+) INGRESSO DE RECURSOS ATÉ O BIMESTRE			6.918.123,11	253.164,55
47-(-) PAGAMENTOS EFETUADOS ATÉ O BIMESTRE			6.980.226,62	19.571,20
47.1-(-) Orçamento do exercício			6.560.226,31	19.571,20
47.2-(-) Restos a pagar			420.000,31	0,00
48-(+) RECEITA DE APLICAÇÃO FINANCEIRA DOS RECURSOS ATÉ O BIMESTRE			6.249,14	0,00
49-(-) DISPONIBILIDADE FINANCEIRA ATÉ O BIMESTRE			115.059,75	233.593,35
50-(+) Ajustes			0,00	0,00
50.1-(+) Retenções			0,00	0,00
50.2-(-) Valores a recuperar			0,00	0,00
50.3-(+) Outros valores extra-orçamentário			0,00	0,00
50.4-(+) Conciliação bancária			0,00	0,00
51-(=) SALDO FINANCEIRO CONCILIADO			115.059,75	233.593,35

FONTE: SISTEMA: Aspec Informática - UNIDADE RESPONSÁVEL: Prefeitura Municipal de Altaneira - DATA DA EMISSÃO: 31/12/2019 - HORA DA EMISSÃO: 09:40:51

Notas: Limites mínimos anuais a serem cumpridos no encerramento do exercício

Art. 21. Inciso 2º, Lei 11.494/2007: Até 5% dos recursos recebidos à conta dos fundos, inclusive relativos à complementação da união recebidos nos termos do Inciso 1º do art. 6º desta Lei, poderão ser utilizados no 1º trimestre do exercício imediatamente subsequente, mediante abertura de crédito adicional.

Caput do Artigo 212 da CF/1988.

Os valores referentes à parcela dos restos a pagar inscritos em disponibilidade financeira vinculada à educação deverão ser informadas somente no RREO do último bimestre do exercício.

Limites mínimos anuais a serem cumpridos no encerramento do exercício, no âmbito atuação prioritária, conforme LDB, art. 11, V.

Nos cinco primeiros bimestres do exercício o acompanhamento poderá ser feito com base na despesa empenhada ou na despesa liquidada. No último bimestre do exercício, o valor deverá corresponder ao total da despesa empenhada.


Essa coluna poderá ser apresentada somente no último bimestre.

Respos 

RELATÓRIO RESUMIDO DA EXECUÇÃO ORÇAMENTÁRIA
DEMONSTR. DAS RECEITAS E DESPESAS
COM MANUTENÇÃO E DESENV. DO ENSINO - MDE
ORÇAMENTOS FISCAL E DA SEGURIDADE SOCIAL
6º bimestre de 2019 (Novembro a Dezembro)


FRANCISCO DARIOOMAR RODRIGUES SOARES
PREFEITO MUNICIPAL


INFOCONT ASSESSORIA CONTABIL MUNICIPAL
CONTADOR


JOSE HUMBERTO BATISTA
SECRETARIO DE ADM. E FINANÇAS


MARIA ROSANGELA IZABEL SILVA
GERENTE DPTO. CONTROLE INTERNO

RREO - ANEXO 12 (LC 141/2012, art.35)

R\$ 1,00

RECEITAS PARA APURAÇÃO DA APLICAÇÃO EM AÇÕES E SERVIÇOS PÚBLICOS DE SAÚDE	PREVISÃO INICIAL	PREVISÃO ATUALIZADA (a)	RECEITAS REALIZADAS	
			ATÉ O BIMESTRE (b)	% (b/a)x100
RECEITAS DE IMPOSTOS LÍQUIDA (I)	794.700,00	794.700,00	692.529,50	87,14
Imposto Predial e Territorial Urbano - IPTU	2.000,00	2.000,00	79.300,40	3.965,02
Imposto Sobre Transmissão de Bens Intervivos - ITBI	3.000,00	3.000,00	5.100,00	170,00
Imposto Sobre Serviços de Qualquer Natureza - ISS	400.000,00	400.000,00	169.795,32	42,45
Imposto de Renda Retido na Fonte - IRRF	353.000,00	353.000,00	422.093,25	119,57
Multas, Juros de Mora e Outros Encargos de Impostos	700,00	700,00	2.828,46	404,07
Dívida Ativa de Impostos	30.000,00	30.000,00	8.462,19	28,21
Multas, Juros de Mora e Outros Encargos da Dívida Ativa	6.000,00	6.000,00	4.949,88	82,50
RECEITAS DE TRANSFERÊNCIAS CONSTITUCIONAIS E LEGAIS (II)	13.835.000,00	13.835.000,00	16.505.191,74	119,30
Cota Parte FPM	9.600.000,00	9.600.000,00	9.093.828,75	94,73
Cota Parte ITR	1.000,00	1.000,00	674,16	67,42
Cota Parte IPVA	200.000,00	200.000,00	119.904,75	59,95
Cota Parte ICMS	4.000.000,00	4.000.000,00	7.272.525,77	181,81
Cota Parte IPI - Exportação	22.000,00	22.000,00	18.258,31	82,99
Compensações Financeiras Provenientes de Impostos e Transferências Constitucionais	12.000,00	12.000,00	0,00	0,00
Desoneração ICMS LC 87/97	12.000,00	12.000,00	0,00	0,00
Outras	0,00	0,00	0,00	0,00
TOTAL DE RECEITAS PARA APURAÇÃO DA APLICAÇÃO EM AÇÕES E SERVIÇOS PÚBLICOS DE SAÚDE(III) = I+II	14.629.700,00	14.629.700,00	17.197.721,24	117,55

RECEITAS ADICIONAIS PARA FINANCIAMENTO DA SAÚDE	PREVISÃO INICIAL	PREVISÃO ATUALIZADA (c)	RECEITAS REALIZADAS	
			ATÉ O BIMESTRE (d)	% (d/c)*100
TRANSFERÊNCIAS DE RECURSOS DO SISTEMA ÚNICO DE SAÚDE - SUS	2.998.000,00	2.998.000,00	2.237.920,06	74,65
Provenientes da União	2.993.000,00	2.993.000,00	2.224.874,97	74,34
Provenientes do Estado	0,00	0,00	0,00	0,00
Provenientes de Outros Municípios	0,00	0,00	0,00	0,00
Outras Receitas do SUS	5.000,00	5.000,00	13.045,09	260,90
TRANSFERÊNCIAS VOLUNTÁRIAS	67.000,00	67.000,00	0,00	0,00
RECEITAS DE OPERAÇÕES DE CRÉDITO VINCULADAS À SAÚDE	0,00	0,00	0,00	0,00

[Handwritten signatures and initials]

OUTRAS RECEITAS PARA FINANCIAMENTO DA SAÚDE	28.500,00	2.234,13	7,84
TOTAL DE RECEITAS ADICIONAIS PARA FINANCIAMENTO DA SAÚDE	3.093.500,00	2.240.154,19	72,41

DESPESAS COM SAÚDE (por grupo de natureza de despesa)	DOTAÇÃO INICIAL	DOTAÇÃO ATUALIZADA (e)	DESPESAS EMPENHADAS		DESPESAS LIQUIDADAS		INSCRITAS EM RESTOS A PAGAR NÃO PROCESSADOS
			ATÉ O BIMESTRE (f)	% (f/e) x 100	ATÉ O BIMESTRE (g)	% (g/e) x 100	
DESPESAS CORRENTES	5.426.547,30	7.159.964,30	6.733.830,22	94,33	6.718.145,47	93,83	35.684,75
Pessoal e Encargos Sociais	3.188.543,63	3.631.323,63	3.573.022,96	98,39	3.573.022,96	98,39	0,00
Juros e Encargos da Dívida	8.000,00	8.000,00	0,00	0,00	0,00	0,00	0,00
Outras Despesas Correntes	2.230.003,67	3.520.640,67	3.180.807,26	90,35	3.145.122,51	89,33	35.684,75
DESPESAS DE CAPITAL	800.744,20	517.464,20	342.555,50	66,20	342.555,50	66,20	0,00
Investimentos	800.450,80	515.170,80	342.555,50	66,49	342.555,50	66,49	0,00
Inversões Financeiras	1.493,40	1.493,40	0,00	0,00	0,00	0,00	0,00
Amortização de Dívidas	800,00	800,00	0,00	0,00	0,00	0,00	0,00
TOTAL DAS DESPESAS COM SAÚDE (IV)	6.229.291,50	7.677.428,50	7.096.385,72	92,43	7.060.700,97	91,97	35.684,75

DESPESAS COM SAÚDE NÃO COMPUTADAS PARA FINS DE APURAÇÃO DO PERCENTUAL MÍNIMO	DOTAÇÃO INICIAL	DOTAÇÃO ATUALIZADA	DESPESAS EMPENHADAS		DESPESAS LIQUIDADAS		INSCRITAS EM RESTOS A PAGAR NÃO PROCESSADOS
			ATÉ O BIMESTRE (h)	% (h/IVf) x 100	ATÉ O BIMESTRE (i)	% (i/IVg) x 100	
DESPESAS COM INATIVOS E PENSIONISTAS	0,00	0,00	0,00	0,00	0,00	0,00	0,00
DESPESAS COM ASSISTÊNCIA À SAÚDE QUE NÃO ATENDE AO PRINCÍPIO DE ACESSO UNIVERSAL	0,00	0,00	0,00	0,00	0,00	0,00	0,00
DESPESAS CUSTEADAS COM OUTROS RECURSOS	3.098.500,00	3.374.795,00	3.080.577,75	91,28	3.080.577,75	91,28	0,00
Recursos de Transferências do Sistema Único de Saúde - SUS	2.998.000,00	3.334.795,00	3.080.577,75	92,38	3.080.577,75	92,38	0,00
Recursos de Operações de Crédito	0,00	0,00	0,00	0,00	0,00	0,00	0,00
Outros Recursos	100.500,00	40.000,00	0,00	0,00	0,00	0,00	0,00
OUTRAS AÇÕES E SERVIÇOS NÃO COMPUTADOS	0,00	0,00	0,00	0,00	0,00	0,00	0,00
RESTOS A PAGAR NÃO PROCESSADOS INSCRITOS INDEVIDAMENTE NO EXERCÍCIO SEM DISPONIBILIDADE FINANCEIRA	--	--	0,00	--	149.599,96	--	--
DESPESAS CUSTEADAS COM DISPONIBILIDADE DE CAIXA VINCULADA AOS RESTOS A PAGAR CANCELADOS	0,00	0,00	0,00	0,00	0,00	0,00	0,00
DESPESAS CUSTEADAS COM RECURSOS VINCULADOS A PARCELA DO PERCENTUAL MÍNIMO	0,00	0,00	0,00	0,00	0,00	0,00	0,00

Handwritten signature and initials.

RELATÓRIO RESUMIDO DA EXECUÇÃO ORÇAMENTÁRIA
 DEMONSTRATIVO DAS RECEITAS DE IMPOSTOS E
 DAS DESPESAS PRÓPRIAS COM SAÚDE
 ORÇAMENTOS FISCAL E DA SEGURIDADE SOCIAL
 6º bimestre de 2019 (Novembro a Dezembro)

QUE NÃO FOI APLICADA EM AÇÕES E SERVIÇOS DE EM EXERCÍCIOS ANTERIORES	0,00	0,00	0,00	0,00	0,00	0,00	0,00	0,00
TOTAL DAS DESPESAS COM NÃO COMPUTADAS (V)	3.098.500,00	3.374.795,00	3.080.577,75	91,28	3.230.177,71	95,71	-149.599,96	
TOTAL DAS DESPESAS COM AÇÕES E SERVIÇOS PÚBLICOS DE SAÚDE (VI)=(IV-V)	3.130.791,50	4.302.633,50	4.015.807,97	93,33	3.830.523,26	89,03	185.284,71	

PERCENTUAL DE APLICAÇÃO EM AÇÕES E SERVIÇOS PÚBLICOS DE SAÚDE SOBRE A RECEITAS DE IMPOSTOS LÍQUIDOS E TRANSFERÊNCIAS CONSTITUCIONAIS (VIX)=(VI(h ou i)/IIIB)*100)-LIMITE CONSTITUCIONAL 15%
 VALOR REFERENTE A DIFERENÇA ENTRE O VALOR EXECUTADO E O LIMITE MÍNIMO CONSTITUCIONAL (VI(h ou i) - (15xIIIB)/100)

23,35
 1.436.149,78

EXECUÇÃO DE RESTOS A PAGAR NÃO PROCESSADOS COM DISPONIBILIDADE DE CAIXA	INSCRITOS	CANCELADOS/PRESCRITOS	PAGOS	A PAGAR	PARCELA CONSIDERADA NO LIMITE
Inscritos em 2018	0,00	0,00	0,00	0,00	0,00
Inscritos em 2017	0,00	0,00	0,00	0,00	0,00
Inscritos em 2016	0,00	0,00	0,00	0,00	0,00
Inscritos em 2015	0,00	0,00	0,00	0,00	0,00
Inscritos em exercícios anteriores a 2015	0,00	0,00	0,00	0,00	0,00
TOTAL (VIII)	0,00	0,00	0,00	0,00	0,00

CONTROLE DE RESTOS A PAGAR CANCELADOS OU PRESCRITOS PARA FINS DE APLICAÇÃO DA DISPONIBILIDADE DE CAIXA CONFORME Art 24, Par 1º, 2º	RESTOS A PAGAR CANCELADOS OU PRESCRITOS	
	SALDO INICIAL	SALDO FINAL (NÃO APLICADO)
Restos a pagar cancelados ou prescritos em 2019	0,00	0,00
Restos a pagar cancelados ou prescritos em 2018	0,00	0,00
Restos a pagar cancelados ou prescritos em 2017	0,00	0,00
Restos a pagar cancelados ou prescritos em 2016	0,00	0,00
Restos a pagar cancelados ou prescritos em exercícios anteriores a 2015	0,00	0,00
Total	0,00	0,00

LIMITE NÃO CUMPRIDO

[Handwritten signatures and stamps]

RELATÓRIO RESUMIDO DA EXECUÇÃO ORÇAMENTÁRIA
 DEMONSTRATIVO DAS RECEITAS DE IMPOSTOS E
 DAS DESPESAS PRÓPRIAS COM SAÚDE
 ORÇAMENTOS FISCAL E DA SEGURIDADE SOCIAL
 6º bimestre de 2019 (Novembro a dezembro)

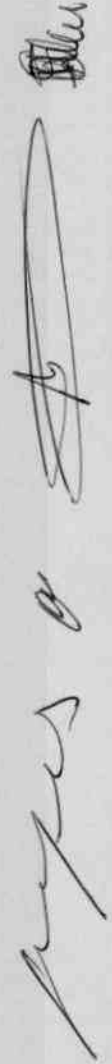
CONTROLE DO VALOR REFERENTE AO PERCENTUAL MÍNIMO NÃO CUMPRIDO EM EXERCÍCIOS
 ANTERIORES PARA FINS DE APLICAÇÃO DOS RECURSOS VINCULADOS CONFORME ARTS 25 E 26

	SALDO INICIAL	DESPESAS CUSTEADAS NO EXERC. DE REFERÊNCIA	SALDO FINAL (NÃO APLICADO)
Restos a pagar cancelados ou prescritos em 2019	0,00	0,00	0,00
Restos a pagar cancelados ou prescritos em 2018	0,00	0,00	0,00
Restos a pagar cancelados ou prescritos em 2017	0,00	0,00	0,00
Restos a pagar cancelados ou prescritos em 2016	0,00	0,00	0,00
Restos a pagar cancelados ou prescritos em exercícios anteriores a 2015	0,00	0,00	0,00
Total	0,00	0,00	0,00

DESPESAS COM SAÚDE (por subfunção)	DOTAÇÃO INICIAL	DOTAÇÃO ATUALIZADA	DESPESAS EMPENHADAS		DESPESAS LIQUIDADAS		INSCRITAS EM RESTOS A PAGAR NÃO PROCESSADOS
			ATÉ O BIMESTRE (1)	(1/total 1)x100	ATÉ O BIMESTRE (m)	(m/total m)x100	
Atenção básica	2.463.237,43	3.002.197,43	2.605.997,68	36,72	2.590.773,96	36,69	15.223,72
Assistência hospitalar e ambulatorial	2.241.587,30	2.064.699,30	1.996.920,61	28,14	1.996.920,61	28,28	0,00
Suporte profilático e terapêutico	37.062,00	26.062,00	25.235,97	0,36	25.235,97	0,36	0,00
Vigilância sanitária	0,00	0,00	0,00	0,00	0,00	0,00	0,00
Vigilância epidemiológica	263.082,02	277.832,02	269.435,82	3,80	269.435,82	3,82	0,00
Alimentação e nutrição	0,00	0,00	0,00	0,00	0,00	0,00	0,00
Outras subfunções	1.224.322,75	2.386.637,75	2.198.795,64	30,98	2.178.334,61	30,85	20.461,03
TOTAL DE DESPESAS	6.229.291,50	7.677.428,50	7.096.385,72	100,00	7.060.700,97	100,00	35.684,75


FONTE: SISTEMA: Aspec Informática - UNIDADE RESPONSÁVEL: Prefeitura Municipal de Altaneira - DATA DA EMISSÃO: 31/12/2019 - HORA DA EMISSÃO: 09:43:33


Ruydos



RELATÓRIO RESUMIDO DA EXECUÇÃO ORÇAMENTÁRIA
DEMONSTRATIVO DAS RECEITAS DE IMPOSTOS E
DAS DESPESAS PRÓPRIAS COM SAÚDE
ORÇAMENTOS FISCAL E DA SEGURIDADE SOCIAL
6º bimestre de 2019 (Novembro a Dezembro)


FRANCISCO DAXIONAR RODRIGUES SOARES
PREFEITO MUNICIPAL


INFOCOM ASSESSORIA CONTABIL MUNICIPAL
CONTADOR


JOSE HUMBERTO BATTISTA
SECRETARIO DE ADM. E FINANÇAS


MARIA ROSANGELA IZAEI SILVA
GERENTE DPTO. CONTROLE INTERNO


RELATÓRIO RESUMIDO DA EXECUÇÃO ORÇAMENTÁRIA
 DEMONSTRATIVO DAS PARCERIAS PÚBLICO-PRIVADAS
 ORÇAMENTOS FISCAL E DA SEGURIDADE SOCIAL
 6º bimestre de 2019 (Novembro a Dezembro)

RREO - Anexo 13 (Lei no. 11.079 de 30.12.2004, arts 22,25 e 28)


R\$ 1,00

IMPACTOS DAS CONTRATAÇÕES DE PPP	SALDO TOTAL EM 31 DE DEZEMBRO DO EXERCÍCIO ANTERIOR	REGISTROS EFETUADOS EM 2019											
		No bimestre						Até o bimestre					
TOTAL DE ATIVOS													
Ativos constituídos pela SPE													
TOTAL DE PASSIVOS													
Obrigações decorrentes de ativos constituídos pela SPE													
Provisões de PPP													
Outros passivos													
ATOS POTENCIAIS PASSIVOS													
Obrigações contratuais													
Riscos não provisionados													
Garantias concedidas													
Outros Passivos Contingentes													
DESPESAS DE PPP		<2020>	<2021>	<2022>	<2023>	<2024>	<2025>	<2026>	<2027>	<2028>			
Do ente Federado, exceto (A) - (I)													
Das estatais não-dependentes (A)													
TOTAL DAS DESPESAS													
PPP A CONTRATAR (II)													
RECEITA CORRENTE LÍQUIDA(RCL)(III)	22.398.245,24	26.730.127,28											
TOTAL DAS DESPESAS CONSIDERADAS PARA O LIMITE (IV=I+II)													
TOTAL DAS DESPESAS/RCL(V=IV/III)	0,00	0,00											

Nota:

Ruyes  *Delia*

FONTE: SISTEMA: Aspec Informática - UNIDADE RESPONSÁVEL: Prefeitura Municipal de Altaneira - DATA DA EMISSÃO: 31/12/2019 - HORA DA EMISSÃO: 09:44:17


FRANCISCO DARIOMAR RODRIGUES SOARES
PREFEITO MUNICIPAL


INFOCONT ASSESSORIA CONTABIL MUNICIPAL
CONTADOR


JOSE HUMBERTO BATISTA
SECRETARIO DE ADM. E FINANÇAS


MARIA ROSANGELA IZAEEL SILVA
GERENTE DPTO. CONTROLE INTERNO

LRF, Art 48, Anexo XIV

R\$ 1,00

BALANÇO ORÇAMENTÁRIO		Até o Bimestre
RECEITAS		
Previsão Inicial da Receita		24.908.948,04
Previsão Atualizada da Receita		24.908.948,04
Receitas Realizadas		27.414.974,62
Deficit Orçamentário		384.847,34
Saldos de Exercícios Anteriores (Utilizados para créditos Adicionais)		4.281.007,00
DESPESAS		
Dotação inicial		24.908.948,04
Créditos Adicionais		4.866.062,04
Dotação Atualizada		29.775.010,08
Despesas Empenhadas		27.414.974,62
Despesas Liquidadas		27.269.997,35
Despesas Pagas		24.555.609,54
Superavit Orçamentário		144.977,27
DESPESAS POR FUNÇÃO/SUBFUNÇÃO		
Despesas Empenhadas		27.414.974,62
Despesas Liquidadas		27.269.997,35
RECEITA CORRENTE LÍQUIDA - RCL		
Receita Corrente Líquida		26.730.127,28
RECEITAS E DESPESAS DOS REGIMES DE PREVIDÊNCIA		
Regime Próprio de Previdência dos Servidores Públicos-Plano Previdenciário		0,00
Receitas Previdenciárias Realizadas (I)		0,00
Despesas Previdenciárias Liquidadas (II)		0,00
Resultado Previdenciárias (III) = (I - II)		0,00
Regime Próprio de Previdência dos Servidores Públicos-Plano Financeiro		0,00
Receitas Previdenciárias Realizadas (IV)		0,00
Despesas Previdenciárias Liquidadas (V)		0,00
Resultado Previdenciário (VI) = (IV - V)		0,00

Ruyner  

RESULTADOS NOMINAL E PRIMÁRIO			
	Meta fixada no AMF da LDO (a)	Resultado apurado até o bimestre (b)	% em relação a meta (b/a)
Resultado Nominal	169.071,17	-372.526,49	-220,34 %
Resultado Primário	23.623.842,00	799.164,55	3,38 %

RESTOS A PAGAR POR PODER E MINISTÉRIO PÚBLICO				
	Inscrição	Cancelamento Até o Bimestre	Pagamento Até o Bimestre	Saldo a Pagar
RESTOS A PAGAR PROCESSADOS	2.929.104,90	84.618,80	1.942.385,08	902.101,02
Poder Executivo	2.885.462,20	84.618,80	1.905.204,27	895.639,13
Poder Legislativo	43.642,70	0,00	37.180,81	6.461,89
Poder Judiciário	0,00	0,00	0,00	0,00
Ministério Público	0,00	0,00	0,00	0,00
RESTOS A PAGAR NÃO PROCESSADOS	253.970,94	84.618,80	42.858,10	126.494,04
Poder Executivo	253.970,94	84.618,80	42.858,10	125.894,04
Poder Legislativo	600,00	0,00	0,00	600,00
Poder Judiciário	0,00	0,00	0,00	0,00
Ministério Público	0,00	0,00	0,00	0,00
TOTAL	3.183.075,84	169.237,60	1.985.243,18	1.028.595,06

	Valor Apurado Até o Bimestre	Limites Constitucionais Anuais	
		% Mínimo a Aplicar no Exercício	% Aplicado Até o Bimestre
DESPESAS COM AÇÕES TÍPICAS DE MANUTENÇÃO E DESENVOLVIMENTO DO ENSINO	5.941.718,92	25%	33,04
Mínimo Anual de <25%> das receitas de impostos na manutenção e Desenvolvimento do Ensino	0,00	60%	0,00
Mínimo Anual de 60% do FUNDEB na Remuneração do Magistério com Ensino Fundamental e Médio	4.805.596,03	60%	60,40
Mínimo Anual de 60% do FUNDEB na Remuneração do Magistério com Educ. Infantil e Ensino Fundamental	0,00	0	0,00
Complementação da União ao FUNDEB			

[Handwritten signature]

RECEITAS DE OPERAÇÕES DE CRÉDITO E DESPESAS DE CAPITAL	Valor Apurado Até o Bimestre	Saldo a Realizar
Receitas de operações de Crédito	0,00	10.000,00
Despesa de Capital Líquida	2.159.358,02	709.057,22

PROJEÇÃO ATUARIAL DOS REGIMES DE PREVIDÊNCIA	EXERCÍCIO			350. EXERCÍCIO
	EXERCÍCIO	100. EXERCÍCIO	200. EXERCÍCIO	
Plano Previdenciário				
Receitas Previdenciárias (I)	0,00	0,00	0,00	0,00
Despesas Previdenciárias (II)	0,00	0,00	0,00	0,00
Resultado Previdenciário (I - II)	0,00	0,00	0,00	0,00
Plano Financeiro				
Receitas Previdenciárias (IV)				
Despesas Previdenciárias (V)				
Resultado Previdenciário (IV - V)				

RECEITAS DA ALIENAÇÃO DE ATIVOS E APLICAÇÃO DOS RECURSOS	Valor Apurado Até o Bimestre	Saldo a Realizar
Receita de Capital Resultante da Alienação de Ativos	0,00	10.000,00
Aplicação dos Recursos da Alienação de Ativos		

DESPESAS COM AÇÕES E SERVIÇOS PÚBLICOS DE SAÚDE	Valor Apurado Até o Bimestre	Limites Constitucionais Anuais	
		% Mínimo a Aplicar no Exercício	% Aplicado Até o Bimestre
Despesas com Ações e Serviço Público de Saúde executadas com recursos de impostos	3.850.984,29	15,00 %	23,35 %


[Handwritten signature]

[Handwritten signature]


DESPESAS DE CARÁTER CONTINUADO DERIVADAS DE PPP	Valor Apurado no Exercício Corrente
Total das Despesas / RCL (%)	%

FONTE: SISTEMA: Aspec Informática - UNIDADE RESPONSÁVEL: Prefeitura Municipal de Altaneira - DATA DA EMISSÃO: 31/12/2019 - HORA DA EMISSÃO: 09:54:40


FRANCISCO DAMIOMAR RODRIGUES SOARES
PREFEITO MUNICIPAL


INFOCONT ASSESSORIA CONTABIL MUNICIPAL
CONTADOR


JOSE HUMBERTO BATISTA
SECRETARIO DE ADM. E FINANÇAS


MARIA ROSANGELA IZAEIL SILVA
GERENTE DPTO. CONTROLE INTERNO

MUNICIPIO DE ALTANEIRA/CE – PODER EXECUTIVO
 RELATORIO RESUMIDO DA EXECUÇÃO ORÇAMENTÁRIA
 DEMONSTRATIVO DAS RECEITAS E DESPESAS PREVIDENCIARIAS DO REGIME PROPRIO DE PREVIDÊNCIA DOS SERVIDORES
 ORÇAMENTO FISCAL E DA SEGURIDADE SOCIAL
 NOVEMBRO A DEZEMBRO DE 2019

LRF, ARTIGO 53, INCISO II – ANEXO IV

RECEITAS	PREVISAO INICIAL	PREVISAO ATUALIZADA	RECEITAS REALIZADAS		
			NO BIMESTRE	ATE O BIMESTRE NOV A DEZ 2019	ATE O BIMESTRE NOV A DEZ 2019

NÃO HÁ MOVIMENTO

DESPESAS	PREVISAO INICIAL	PREVISAO ATUALIZADA	DESPESAS REALIZADAS		
			NO BIMESTRE	ATE O BIMESTRE NOV A DEZ 2019	ATE O BIMESTRE NOV A DEZ 2019

NÃO HÁ MOVIMENTO

ESPECIFICAÇÃO	NOVEMBRO	DEZEMBRO	PERIODO DE REFERENCIA	
			2019	2019

NÃO HÁ MOVIMENTO

FONTE BALANCETES MENSAIS DA RECEITA, DESPESA E FINANCEIRO



RREO - ANEXO 9 (LRF, Art.53, parágrafo 1, inciso I)

R\$ 1,00

RECEITAS	PREVISÃO ATUALIZADA (a)	RECEITAS REALIZADAS (b)	SALDO NÃO REALIZADO (a-b)
RECEITAS DE OPERAÇÕES DE CRÉDITO(I)	10.000,00	0,00	10.000,00
DESPESAS	DOTAÇÃO ATUALIZADA (d)	DESPESAS EMPENHADAS (e)	SALDO NÃO EXECUTADO (d-e)
DESPESAS DE CAPITAL	2.868.415,24	2.159.358,02	709.057,22
Investimentos	2.181.806,84	1.482.308,61	699.498,23
Inversões Financeiras	3.058,40	0,00	3.058,40
Amortização da Dívida	683.550,00	677.049,41	6.500,59
(-)Incentivos Fiscais a Contribuinte	0,00	0,00	0,00
(-)Incentivos Fiscais a Contribuinte por Instituições Financeiras	0,00	0,00	0,00
DESPESA DE CAPITAL LÍQUIDA (II)	2.868.415,24	2.159.358,02	709.057,22
RESULTADO PARA APURAÇÃO DA REGRA DE OURO (III)=(II-I)	2.858.415,24	2.159.358,02	699.057,22

FONTE: SISTEMA: Aspec Informática - UNIDADE RESPONSÁVEL: Prefeitura Municipal de Altaneira - DATA DA EMISSÃO: 31/12/2019 - HORA DA EMISSÃO: 09:55:23

Notas:

1 Operações de crédito descritas na CF, art 167, inciso III.


 FRANCISCO DARIOIMAR RODRIGUES SOARES
 PREFEITO MUNICIPAL


 INFOCONT ASSESSORIA CONTABIL MUNICIPAL
 CONTADOR

Ceará
Governo Municipal de Altaneira
Consolidado

Pag.: 0002

RELATÓRIO RESUMIDO DA EXECUÇÃO ORÇAMENTÁRIA
DEMONSTRATIVO DAS RECEITAS DE OPERAÇÕES DE CRÉDITO E DESPESAS DE CAPITAL
ORÇAMENTO FISCAL E DA SEGURIDADE SOCIAL
6º bimestre de 2019 (Novembro a Dezembro)

RREO - ANEXO 9 (LRF, Art.53, parágrafo 1, inciso I)

R\$ 1,00



JOSE HUMBERTO BATISTA
SECRETARIO DE ADM. E FINANÇAS



MARIA ROSANGELA IZABEL SILVA
GERENTE DPTO. CONTROLE INTERNO

RREO - ANEXO 11 (LRF, Art. 53, parágrafo 1º inciso III)

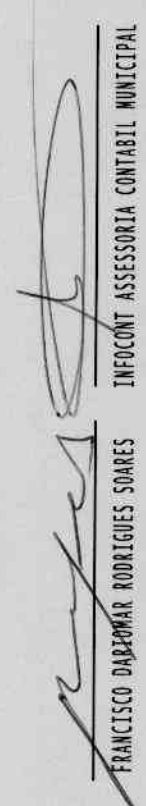
R\$ 1,00

RECEITAS	PREVISÃO ATUALIZADA (a)	RECEITAS REALIZADAS (b)	SALDO (c)=(a-b)
RECEITAS DE ALIENAÇÃO DE ATIVOS (I)	10.000,00	0,00	10.000,00
Receita de Alienação de Bens Móveis	5.000,00	0,00	5.000,00
Receita de Alienação de Bens Imóveis	5.000,00	0,00	5.000,00
Receita de Alienação de Bens Intangíveis	0,00	0,00	0,00
Receita de Rendimentos de Aplicações Financeiras	0,00	0,00	0,00

DESPESAS	DOTAÇÃO ATUALIZADA (d)	DESPESAS EMPENHADAS (e)	DESPESAS LIQUIDADAS	DESPESAS PAGAS (f)	DESPESAS INSCRITAS EM RESTOS A PAGAR NÃO PROCESSADOS	PAGAMENTO DE RESTOS A PAGAR A PAGAR (g)	SALDO (h)=(d-e)
APLICAÇÃO DOS RECURSOS DA ALIENAÇÃO DE ATIVOS (II)	0,00	0,00	0,00	0,00	0,00	0,00	0,00
DESPESAS DE CAPITAL	0,00	0,00	0,00	0,00	0,00	0,00	0,00
Investimentos	0,00	0,00	0,00	0,00	0,00	0,00	0,00
Inversões Financeiras	0,00	0,00	0,00	0,00	0,00	0,00	0,00
Amortização de Dívidas	0,00	0,00	0,00	0,00	0,00	0,00	0,00
DESPESAS CORRENTES DO REGIME DE PREVIDÊNCIA	0,00	0,00	0,00	0,00	0,00	0,00	0,00
Regime Próprio dos Servidores Públicos	0,00	0,00	0,00	0,00	0,00	0,00	0,00

SALDO FINANCEIRO A APLICAR	EXERCÍCIO (2018) (i)	EXERCÍCIO (2019) (j) = (Ib) - (IIF+IIg)	SALDO ATUAL (k)=(III+IIIj)
VALOR (III)	0,00	0,00	0,00

FONTE: SISTEMA: Aspec Informática - UNIDADE RESPONSÁVEL: Prefeitura Municipal de Altaneira - DATA DA EMISSÃO: 31/12/2019 - HORA DA EMISSÃO: 09:56:03


 FRANCISCO DABONMAR RODRIGUES SOARES
 INFOCONT ASSESSORIA CONTABIL MUNICIPAL

RELATÓRIO RESUMIDO DA EXECUÇÃO ORÇAMENTÁRIA
DEMONSTRATIVO DA RECEITA DE ALIENAÇÃO DE ATIVOS E APLICAÇÃO DOS RECURSOS
ORÇAMENTO FISCAL E DA SEGURIDADE SOCIAL
6º bimestre de 2019 (Novembro a Dezembro)

PREFEITO MUNICIPAL

CONTADOR



JOSE HUMBERTO BATTISTA
SECRETARIO DE ADM. E FINANÇAS



MARIA ROSANGELA IZABEL SILVA
GERENTE DPTO. CONTROLE INTERNO

RELATÓRIO RESUMIDO DA EXECUÇÃO ORÇAMENTÁRIA
 DEMONSTRATIVO DA PROJEÇÃO ATUARIAL DO REGIME PRÓPRIO DE PREVIDÊNCIA SOCIAL DOS SERVIDORES PÚBLICOS
 ORÇAMENTOS FISCAL E DA SEGURIDADE SOCIAL
 6º Bimestre de 2019 (Novembro a Dezembro)

RREO - ANEXO 10 (LRF, Art 53, § 10, inciso II)

R\$ 1,00

PLANO PREVIDENCIÁRIO

EXERCÍCIO	RECEITAS PREVIDENCIÁRIAS (a)	DESPESAS PREVIDENCIÁRIAS (b)	RESULTADO PREVIDENCIÁRIO (c)=(a-b)	SALDO FINANCEIRO DO EXERCÍCIO (d)=(d' exercício anterior) + (c)
2018	0,00	0,00	0,00	0,00
2019	0,00	0,00	0,00	0,00
2020	0,00	0,00	0,00	0,00
2021	0,00	0,00	0,00	0,00
2022	0,00	0,00	0,00	0,00
2023	0,00	0,00	0,00	0,00
2024	0,00	0,00	0,00	0,00
2025	0,00	0,00	0,00	0,00
2026	0,00	0,00	0,00	0,00
2027	0,00	0,00	0,00	0,00
2028	0,00	0,00	0,00	0,00
2029	0,00	0,00	0,00	0,00
2030	0,00	0,00	0,00	0,00
2031	0,00	0,00	0,00	0,00
2032	0,00	0,00	0,00	0,00
2033	0,00	0,00	0,00	0,00
2034	0,00	0,00	0,00	0,00
2035	0,00	0,00	0,00	0,00
2036	0,00	0,00	0,00	0,00
2037	0,00	0,00	0,00	0,00
2038	0,00	0,00	0,00	0,00
2039	0,00	0,00	0,00	0,00
2040	0,00	0,00	0,00	0,00
2041	0,00	0,00	0,00	0,00
2042	0,00	0,00	0,00	0,00
2043	0,00	0,00	0,00	0,00
2044	0,00	0,00	0,00	0,00
2045	0,00	0,00	0,00	0,00
2046	0,00	0,00	0,00	0,00
2047	0,00	0,00	0,00	0,00
2048	0,00	0,00	0,00	0,00

Projetos  

RELATÓRIO RESUMIDO DA EXECUÇÃO ORÇAMENTÁRIA
 ATUARIAL DO REGIME PRÓPRIO DE PREVIDÊNCIA SOCIAL DOS SERVIDORES PÚBLICOS
 ORÇAMENTOS FISCAL E DA SEGURIDADE SOCIAL
 6º bimestre de 2019 (Novembro a Dezembro)

2049	0,00	0,00	0,00
2050	0,00	0,00	0,00
2051	0,00	0,00	0,00
2052	0,00	0,00	0,00
2053	0,00	0,00	0,00
2054	0,00	0,00	0,00
2055	0,00	0,00	0,00
2056	0,00	0,00	0,00
2057	0,00	0,00	0,00
2058	0,00	0,00	0,00
2059	0,00	0,00	0,00
2060	0,00	0,00	0,00
2061	0,00	0,00	0,00
2062	0,00	0,00	0,00
2063	0,00	0,00	0,00
2064	0,00	0,00	0,00
2065	0,00	0,00	0,00
2066	0,00	0,00	0,00
2067	0,00	0,00	0,00
2068	0,00	0,00	0,00
2069	0,00	0,00	0,00
2070	0,00	0,00	0,00
2071	0,00	0,00	0,00
2072	0,00	0,00	0,00
2073	0,00	0,00	0,00
2074	0,00	0,00	0,00
2075	0,00	0,00	0,00
2076	0,00	0,00	0,00
2077	0,00	0,00	0,00
2078	0,00	0,00	0,00
2079	0,00	0,00	0,00
2080	0,00	0,00	0,00
2081	0,00	0,00	0,00
2082	0,00	0,00	0,00
2083	0,00	0,00	0,00
2084	0,00	0,00	0,00
2085	0,00	0,00	0,00
2086	0,00	0,00	0,00
2087	0,00	0,00	0,00
2088	0,00	0,00	0,00

[Handwritten signature]


DEMONSTRATIVO DA PROJEÇÃO ATUARIAL DO REGIME PRÓPRIO DE PREVIDÊNCIA SOCIAL DOS SERVIDORES PÚBLICOS
ORÇAMENTOS FISCAL E DA SEGURIDADE SOCIAL
6º Bimestre de 2019 (Novembro a Dezembro)

2089	0,00	0,00	0,00	0,00
2090	0,00	0,00	0,00	0,00
2091	0,00	0,00	0,00	0,00
2092	0,00	0,00	0,00	0,00

FONTE: SISTEMA: Aspec Informática - UNIDADE RESPONSÁVEL: Prefeitura Municipal de Altaneira - DATA DA EMISSÃO:07/02/2020 - HORA DA EMISSÃO:09:56:13


FRANCISCO DARIOMAR RODRIGUES SOARES
PREFEITO MUNICIPAL


INFOCONT ASSESSORIA CONTABIL MUNICIPAL
CONTADOR


JOSE HUMBERTO BATISTA
SECRETARIO DE ADM. E FINANÇAS


MARIA ROSÂNGELA IZABEL SILVA
GERENTE DPTO. CONTROLE INTERNO