

**GABINETE DO
PREFEITO**

CERTIDÃO DE PUBLICAÇÃO

Para os devidos fins de prova junto ao Tribunal de Contas do Estado do Ceará – TCE, em especial para atendimento das exigências da Instrução Normativa n.º 03/2000 do TCE/CE., **CERTIFICAMOS** que o **Relatório Resumido da Execução Orçamentária - R.R.E.O.**, relativo ao **6º Bimestre de 2023**, foi publicado através de afixação em FLANELÓGRAFO na sede desta prefeitura em 30 de janeiro de 2024, como também divulgado através do site do município: www.altaneira.ce.gov.br, cumprindo assim as determinações da Lei Complementar 101/2000 (Lei de Responsabilidade Fiscal), nos termos do Art. 48.

Paço da Prefeitura Municipal de Altaneira - CE, 30 de janeiro de 2024.


Francisco Dariomar Rodrigues Soares
Prefeito Municipal

RELATÓRIO RESUMIDO DA EXECUÇÃO ORÇAMENTÁRIA
 BALANÇO ORÇAMENTÁRIO
 ORÇAMENTOS FISCAL E DA SEGURIDADE SOCIAL
 6º bimestre de 2023 (Novembro a Dezembro)

RREO - ANEXO I (LRF, Art. 52, inciso I, alínea 'a' e 'b' do inciso II e § 1o.)

R\$ 1,00

RECEITAS ORÇAMENTÁRIAS	PREVISÃO INICIAL	PREVISÃO ATUALIZADA (a)	RECEITAS REALIZADAS				SALDO A REALIZAR (a-c)
			NO BIMESTRE (b)	% b/a	ATÉ O BIMESTRE (c)	% c/a	
RECEITAS (exceto intra-orçamentárias) (I)	58.000.000,00	58.000.000,00	9.802.602,09	16,90	46.212.499,70	79,68	11.787.500,30
RECEITAS CORRENTES	49.689.568,01	49.689.568,01	9.110.602,09	18,34	44.844.220,65	90,25	4.845.347,36
IMPOSTOS, TAXAS E CONTRIBUIÇÕES DE MELHORIA	1.563.000,00	1.563.000,00	624.380,58	39,95	2.072.422,94	132,59	-509.422,94
Impostos	1.446.000,00	1.446.000,00	618.378,09	42,76	2.018.782,37	139,61	-572.782,37
Taxas	117.000,00	117.000,00	6.002,49	5,13	53.640,57	45,85	63.359,43
Contribuição de melhoria	0,00	0,00	0,00	0,00	0,00	0,00	0,00
CONTRIBUIÇÕES	136.000,00	136.000,00	33.982,35	24,99	213.666,16	157,11	-77.666,16
Contribuições sociais	0,00	0,00	0,00	0,00	0,00	0,00	0,00
Contribuições econômicas	0,00	0,00	0,00	0,00	0,00	0,00	0,00
Contribuição para entidades privadas de serviços social e de formação profissional.	0,00	0,00	0,00	0,00	0,00	0,00	0,00
Contribuição para o custeio do serviço de iluminação pública	136.000,00	136.000,00	33.982,35	24,99	213.666,16	157,11	-77.666,16
RECEITA PATRIMONIAL	826.000,00	826.000,00	68.832,51	8,33	613.498,05	74,27	212.501,95
Exploração do Patrimônio Imobiliário do Estado	1.000,00	1.000,00	1.641,47	164,15	20.402,56	2.040,26	-19.402,56
Valores mobiliários	824.000,00	824.000,00	67.191,04	8,15	593.095,49	71,98	230.904,51
Delegação de Serviços Públicos mediante Concessão, Permissão, Autorização ou Licença.	0,00	0,00	0,00	0,00	0,00	0,00	0,00
Exploração de Recursos Naturais.	0,00	0,00	0,00	0,00	0,00	0,00	0,00
Exploração do Patrimônio Intangível.	0,00	0,00	0,00	0,00	0,00	0,00	0,00
Cessão de Direitos.	0,00	0,00	0,00	0,00	0,00	0,00	0,00
Demais Receitas Patrimoniais.	1.000,00	1.000,00	0,00	0,00	0,00	0,00	1.000,00
RECEITA AGROPECUÁRIA	0,00	0,00	0,00	0,00	0,00	0,00	0,00
RECEITA INDUSTRIAL	0,00	0,00	0,00	0,00	0,00	0,00	0,00
RECEITA DE SERVIÇOS	0,00	0,00	0,00	0,00	0,00	0,00	0,00
Serviços Administrativos e Comerciais Gerais	0,00	0,00	0,00	0,00	0,00	0,00	0,00
Serviços e Atividades Referentes à Navegação e ao Transporte	0,00	0,00	0,00	0,00	0,00	0,00	0,00

RELATÓRIO RESUMIDO DA EXECUÇÃO ORÇAMENTÁRIA
 BALANÇO ORÇAMENTÁRIO
 ORÇAMENTOS FISCAL E DA SEGURIDADE SOCIAL
 6º bimestre de 2023 (Novembro a Dezembro)

Serviços e Atividades Referentes à Saúde	0,00	0,00	0,00	0,00	0,00	0,00	0,00	0,00	0,00	0,00	0,00	0,00	0,00	0,00	0,00	0,00	0,00	0,00	0,00	
Serviços e Atividades Financeiras	0,00	0,00	0,00	0,00	0,00	0,00	0,00	0,00	0,00	0,00	0,00	0,00	0,00	0,00	0,00	0,00	0,00	0,00	0,00	
Outros Serviços	0,00	0,00	0,00	0,00	0,00	0,00	0,00	0,00	0,00	0,00	0,00	0,00	0,00	0,00	0,00	0,00	0,00	0,00	0,00	
TRANSFERÊNCIAS CORRENTES	42.083.913,00	42.083.913,00	8.268.683,80	19,65	41.654.647,24	98,98	429.265,76													
Transferências da União e de suas Entidades	25.871.831,00	25.871.831,00	5.119.448,05	19,79	25.408.743,95	98,21	463.087,05													
Transferências dos Estados e do Distrito Federal e de suas Entidades	8.462.400,00	8.462.400,00	1.791.601,57	21,17	8.913.392,65	105,33	-450.992,65													
Transferências dos Municípios e de suas Entidades	0,00	0,00	0,00	0,00	0,00	0,00	0,00													
Transferências de Instituições Privadas	0,00	0,00	0,00	0,00	0,00	0,00	0,00													
Transferências de outras Instituições Públicas	7.749.682,00	7.749.682,00	1.357.634,18	17,52	7.332.510,64	94,62	417.171,36													
Transferências do Exterior	0,00	0,00	0,00	0,00	0,00	0,00	0,00													
Outras transferências	0,00	0,00	0,00	0,00	0,00	0,00	0,00													
OUTRAS RECEITAS CORRENTES	5.080.655,01	5.080.655,01	114.722,85	2,26	289.986,26	5,71	4.790.668,75													
Multas Administrativas, Contratuais e Judiciais	2.000,00	2.000,00	1.860,44	93,02	52.397,20	2.619,86	-50.397,20													
Indenizações, Restituições e Ressarcimentos	5.068.655,01	5.068.655,01	112.862,41	2,23	237.589,04	4,69	4.831.065,97													
Bens, direitos e valores incorporados ao Patrimônio Público	0,00	0,00	0,00	0,00	0,00	0,00	0,00													
Multas e Juros de Mora das Receitas de Capital	10.000,00	10.000,00	0,00	0,00	0,00	0,00	0,00													
Demais Receitas Correntes	8.310.431,99	8.310.431,99	692.000,00	8,33	1.368.279,05	16,46	6.942.152,94													
RECEITAS DE CAPITAL	10.000,00	10.000,00	0,00	0,00	0,00	0,00	0,00													
OPERAÇÕES DE CRÉDITO	10.000,00	10.000,00	0,00	0,00	0,00	0,00	0,00													
Operações de crédito - Mercado Interno	0,00	0,00	0,00	0,00	0,00	0,00	0,00													
Operações de crédito - Mercado Externo	0,00	0,00	0,00	0,00	0,00	0,00	0,00													
ALIEIÇÃO DE BENS	2.000,00	2.000,00	0,00	0,00	0,00	0,00	0,00													
Alienação de Bens Móveis	1.000,00	1.000,00	0,00	0,00	0,00	0,00	0,00													
Alienação de Bens Imóveis	1.000,00	1.000,00	0,00	0,00	0,00	0,00	0,00													
AMORTIZAÇÕES DE EMPRÉSTIMOS	0,00	0,00	0,00	0,00	0,00	0,00	0,00													
TRANSFERÊNCIAS DE CAPITAL	8.298.431,99	8.298.431,99	692.000,00	8,34	1.368.279,05	16,49	6.930.152,94													
Transferências da União e de suas Entidades	4.656.907,06	4.656.907,06	692.000,00	14,86	978.500,00	21,01	3.678.407,06													
Transferências dos Estados e do Distrito Federal e de suas Entidades	3.641.524,93	3.641.524,93	0,00	0,00	389.779,05	10,70	3.251.745,88													
Transferências dos Municípios e de suas Entidades	0,00	0,00	0,00	0,00	0,00	0,00	0,00													
Transferências de Instituições Privadas	0,00	0,00	0,00	0,00	0,00	0,00	0,00													
Transferências de outras Instituições Públicas	0,00	0,00	0,00	0,00	0,00	0,00	0,00													







RELATÓRIO RESUMIDO DA EXECUÇÃO ORÇAMENTÁRIA
 BALANÇO ORÇAMENTÁRIO
 ORÇAMENTOS FISCAL E DA SEGURIDADE SOCIAL
 6º bimestre de 2023 (Novembro a Dezembro)

			(f)	(h)						
DESPESAS (exceto intr	58.000.000,00	58.000.000,00	4.716.918,13	49.420.451,79	8.579.548,21	10.734.603,29	49.181.995,40	8.818.004,60	44.177.418,09	238.456,39
Orçamentárias) (VIII)										
DESPESAS CORRENTES	41.527.875,12	48.685.435,50	3.267.221,90	41.556.003,10	7.129.432,40	9.145.350,83	41.317.546,71	7.367.888,79	37.387.214,91	238.456,39
Pessoal e encargos so	22.976.297,20	27.402.601,63	1.756.752,19	24.623.360,03	2.779.241,60	4.547.369,92	24.623.360,03	2.779.241,60	22.407.286,59	0,00
Juros e encargos da d	77.000,00	25.500,00	0,00	0,00	25.500,00	0,00	0,00	25.500,00	0,00	0,00
Outras despesas corre	18.474.577,92	21.257.333,87	1.510.469,71	16.932.643,07	4.324.690,80	4.597.980,91	16.694.186,68	4.563.147,19	14.979.928,32	238.456,39
DESPESAS DE CAPITAL	16.302.124,88	9.144.564,50	1.449.696,23	7.864.448,69	1.280.115,81	1.589.252,46	7.864.448,69	1.280.115,81	6.790.203,18	0,00
Investimentos	15.744.718,48	7.885.158,10	1.340.264,71	6.640.707,70	1.244.450,40	1.391.175,95	6.640.707,70	1.244.450,40	5.566.462,19	0,00
Inversões financeiras	23.500,00	3.500,00	0,00	0,00	3.500,00	0,00	0,00	3.500,00	0,00	0,00
Amortização de dívida	533.906,40	1.255.906,40	109.431,52	1.223.740,99	32.165,41	198.076,51	1.223.740,99	32.165,41	1.223.740,99	0,00
RESERVA DE CONTINGEN	170.000,00	170.000,00	0,00	0,00	170.000,00	0,00	0,00	170.000,00	0,00	0,00
DESPESAS (intra-										
orçamentárias) (IX)	0,00	0,00	0,00	0,00	0,00	0,00	0,00	0,00	0,00	0,00
SUBTOTAL DAS	58.000.000,00	58.000.000,00	4.716.918,13	49.420.451,79	8.579.548,21	10.734.603,29	49.181.995,40	8.818.004,60	44.177.418,09	238.456,39
DESPESAS (X)=(VIII+IX)										
AMORTIZAÇÃO DA DÍVIDA										
REFINANCIAMENTO (XI)										
AMORT. DA DÍVIDA INT										
Dívida mobiliária										
Dívida contratual										
AMORT. DA DÍVIDA EXT										
Dívida mobiliária										
Dívida contratual										
TOTAL DAS DESPESAS	58.000.000,00	58.000.000,00	4.716.918,13	49.420.451,79	8.579.548,21	10.734.603,29	49.181.995,40	8.818.004,60	44.177.418,09	238.456,39
(XII)=(X+XI)										
SUPERAVIT (XIII)	-	-	-	0,00	-	-	-	-	-	-
TOTAL COM SUPERAVIT	58.000.000,00	58.000.000,00	4.716.918,13	49.420.451,79	8.579.548,21	10.734.603,29	49.181.995,40	8.818.004,60	44.177.418,09	238.456,39
(XIV)=(XII+XIII)										

RESERVA DO RPPS	0,001	0,001	0,001	0,001	0,001	0,001	0,001	0,001	0,001	0,001	0,001	0,001
-----------------	-------	-------	-------	-------	-------	-------	-------	-------	-------	-------	-------	-------

FONTE: SISTEMA: Aspec Informática - UNIDADE RESPONSÁVEL: Prefeitura Municipal de Altaneira - DATA DA EMISSÃO: 30/01/2024 - HORA DA EMISSÃO: 15:40:47

(1) O déficit será apurado pela diferença entre a receita realizada e a despesa liquidada nos cinco primeiros bimestres e a despesa empenhada no último bimestre.

NOTA:

RECEITAS INTRA-ORÇAMENTÁRIAS	PREVISÃO INICIAL	PREVISÃO ATUALIZADA (a)	RECEITAS REALIZADAS				SALDO A REALIZAR (a-c)
			NO BIMESTRE (b)	% b/a	ATÉ O BIMESTRE (c)	% c/a	
RECEITAS (intra-orçamentárias) (II)	0,00	0,00	0,00	0,00	0,00	0,00	0,00
RECEITAS CORRENTES	0,00	0,00	0,00	0,00	0,00	0,00	0,00
IMPOSTOS, TAXAS E CONTRIBUIÇÕES DE MELHORIA	0,00	0,00	0,00	0,00	0,00	0,00	0,00
Impostos	0,00	0,00	0,00	0,00	0,00	0,00	0,00
Taxas	0,00	0,00	0,00	0,00	0,00	0,00	0,00
Contribuição de melhoria	0,00	0,00	0,00	0,00	0,00	0,00	0,00
CONTRIBUIÇÕES	0,00	0,00	0,00	0,00	0,00	0,00	0,00
Contribuições sociais	0,00	0,00	0,00	0,00	0,00	0,00	0,00
Contribuições econômicas	0,00	0,00	0,00	0,00	0,00	0,00	0,00
Contribuição para entidades privadas de serviço social e de formação profissional.	0,00	0,00	0,00	0,00	0,00	0,00	0,00
Contribuição para o custeio do serviço de iluminação pública	0,00	0,00	0,00	0,00	0,00	0,00	0,00
RECEITA PATRIMONIAL	0,00	0,00	0,00	0,00	0,00	0,00	0,00
Exploração do Patrimônio Imobiliário do Estado	0,00	0,00	0,00	0,00	0,00	0,00	0,00
Valores mobiliários	0,00	0,00	0,00	0,00	0,00	0,00	0,00
Delegação de Serviços Públicos Mediante Concessão, Permissão, Autorização ou Licença.	0,00	0,00	0,00	0,00	0,00	0,00	0,00
Exploração de Recursos Naturais.	0,00	0,00	0,00	0,00	0,00	0,00	0,00
Exploração do Patrimônio Intangível.	0,00	0,00	0,00	0,00	0,00	0,00	0,00
Cessão de Direitos.	0,00	0,00	0,00	0,00	0,00	0,00	0,00
Demais Receitas Patrimoniais.	0,00	0,00	0,00	0,00	0,00	0,00	0,00

RELATÓRIO RESUMIDO DA EXECUÇÃO ORÇAMENTÁRIA
 BALANÇO ORÇAMENTÁRIO
 ORÇAMENTOS FISCAL E DA SEGURIDADE SOCIAL
 6º bimestre de 2023 (Novembro a Dezembro)

RECEITA AGROPECUÁRIA	0,00	0,00	0,00	0,00	0,00	0,00	0,00	0,00	0,00
RECEITA INDUSTRIAL	0,00	0,00	0,00	0,00	0,00	0,00	0,00	0,00	0,00
RECEITA DE SERVIÇOS	0,00	0,00	0,00	0,00	0,00	0,00	0,00	0,00	0,00
Serviços Administrativos e Comerciais Gerais	0,00	0,00	0,00	0,00	0,00	0,00	0,00	0,00	0,00
Serviços e Atividades Referentes à Navegação e ao Transporte	0,00	0,00	0,00	0,00	0,00	0,00	0,00	0,00	0,00
Serviços e Atividades Referentes à Saúde	0,00	0,00	0,00	0,00	0,00	0,00	0,00	0,00	0,00
Serviços e Atividades Financeiras	0,00	0,00	0,00	0,00	0,00	0,00	0,00	0,00	0,00
Outros Serviços	0,00	0,00	0,00	0,00	0,00	0,00	0,00	0,00	0,00
TRANSEFERÊNCIAS CORRENTES	0,00	0,00	0,00	0,00	0,00	0,00	0,00	0,00	0,00
Transferências da União e de suas Entidades	0,00	0,00	0,00	0,00	0,00	0,00	0,00	0,00	0,00
Transferências dos Estados e do Distrito Federal e de suas Entidades	0,00	0,00	0,00	0,00	0,00	0,00	0,00	0,00	0,00
Transferências dos Municípios e de suas Entidades	0,00	0,00	0,00	0,00	0,00	0,00	0,00	0,00	0,00
Transferências de Instituições Privadas	0,00	0,00	0,00	0,00	0,00	0,00	0,00	0,00	0,00
Transferências de Outras Instituições Públicas	0,00	0,00	0,00	0,00	0,00	0,00	0,00	0,00	0,00
Transferências do Exterior	0,00	0,00	0,00	0,00	0,00	0,00	0,00	0,00	0,00
Outras transferências	0,00	0,00	0,00	0,00	0,00	0,00	0,00	0,00	0,00
OUTRAS RECEITAS CORRENTES	0,00	0,00	0,00	0,00	0,00	0,00	0,00	0,00	0,00
Multas Administrativas, Contratuais e Judiciais	0,00	0,00	0,00	0,00	0,00	0,00	0,00	0,00	0,00
Indenizações, Restituições e Ressarcimentos	0,00	0,00	0,00	0,00	0,00	0,00	0,00	0,00	0,00
Bens, direitos e Valores Incorporados ao Patrimônio Público	0,00	0,00	0,00	0,00	0,00	0,00	0,00	0,00	0,00
Multas e Juros de Mora das Receitas de Capital	0,00	0,00	0,00	0,00	0,00	0,00	0,00	0,00	0,00
Demais Receitas Correntes	0,00	0,00	0,00	0,00	0,00	0,00	0,00	0,00	0,00
RECEITAS DE CAPITAL	0,00	0,00	0,00	0,00	0,00	0,00	0,00	0,00	0,00
OPERAÇÕES DE CRÉDITO	0,00	0,00	0,00	0,00	0,00	0,00	0,00	0,00	0,00
Operações de crédito - Mercado Interno	0,00	0,00	0,00	0,00	0,00	0,00	0,00	0,00	0,00
Operações de crédito - Mercado Externo	0,00	0,00	0,00	0,00	0,00	0,00	0,00	0,00	0,00
ALIENAÇÃO DE BENS	0,00	0,00	0,00	0,00	0,00	0,00	0,00	0,00	0,00
Alienação de Bens Móveis	0,00	0,00	0,00	0,00	0,00	0,00	0,00	0,00	0,00
Alienação de Bens Imóveis	0,00	0,00	0,00	0,00	0,00	0,00	0,00	0,00	0,00
Alienação de Bens Intangíveis	0,00	0,00	0,00	0,00	0,00	0,00	0,00	0,00	0,00
AMORTIZAÇÕES DE EMPRÉSTIMOS	0,00	0,00	0,00	0,00	0,00	0,00	0,00	0,00	0,00
TRANSEFERÊNCIAS DE CAPITAL	0,00	0,00	0,00	0,00	0,00	0,00	0,00	0,00	0,00

[Handwritten signature]

[Handwritten signature]

[Handwritten signature]

RELATÓRIO RESUMIDO DA EXECUÇÃO ORÇAMENTÁRIA
 BALANÇO ORÇAMENTÁRIO
 ORÇAMENTOS FISCAL E DA SEGURIDADE SOCIAL
 6º bimestre de 2023 (Novembro a Dezembro)

Transferências da União e de suas Entidades e de suas Entidades	0,00	0,00	0,00	0,00	0,00	0,00	0,00	0,00
Transferências dos Municípios e de suas Entidades	0,00	0,00	0,00	0,00	0,00	0,00	0,00	0,00
Transferências de Instituições Privadas	0,00	0,00	0,00	0,00	0,00	0,00	0,00	0,00
Transferências de Outras Instituições Públicas	0,00	0,00	0,00	0,00	0,00	0,00	0,00	0,00
Transferências do Exterior	0,00	0,00	0,00	0,00	0,00	0,00	0,00	0,00
Demais Transferências de Capital	0,00	0,00	0,00	0,00	0,00	0,00	0,00	0,00
OUTRAS RECEITAS DE CAPITAL	0,00	0,00	0,00	0,00	0,00	0,00	0,00	0,00
Integralização do Capital Social	0,00	0,00	0,00	0,00	0,00	0,00	0,00	0,00
Remuneração das Disponibilidades do Tesouro	0,00	0,00	0,00	0,00	0,00	0,00	0,00	0,00
Resgate de títulos do Tesouro	0,00	0,00	0,00	0,00	0,00	0,00	0,00	0,00
Demais Receitas de Capital	0,00	0,00	0,00	0,00	0,00	0,00	0,00	0,00

RELATÓRIO RESUMIDO DA EXECUÇÃO ORÇAMENTÁRIA
 BALANÇO ORÇAMENTÁRIO
 ORÇAMENTOS FISCAL E DA SEGURIDADE SOCIAL
 6º bimestre de 2023 (Novembro a Dezembro)

DESPESAS INTRA-ORÇAMENTÁRIAS	DOTAÇÃO INICIAL (d)	DOTAÇÃO ATUALIZADA (e)	DESPESAS EMPENHADAS		SALDO (g)=(e-f)	DESPESAS LIQUIDADAS		SALDO (i)=(e-h)	DESPESAS PAGAS ATÉ O BIMESTRE (j)	INSCRITAS EM RESTOS A PAGAR NÃO PROCESSADOS (k)
			NO BIMESTRE	ATÉ O BIMESTRE (f)		NO BIMESTRE	ATÉ O BIMESTRE (h)			
DESPESAS (intra- orçamentárias) (IX)	0,001	0,001	0,001	0,001	0,001	0,001	0,001	0,001	0,001	0,001
DESPESAS CORRENTES	0,001	0,001	0,001	0,001	0,001	0,001	0,001	0,001	0,001	0,001
Pessoal e encargos so	0,001	0,001	0,001	0,001	0,001	0,001	0,001	0,001	0,001	0,001
Juros e encargos da d	0,001	0,001	0,001	0,001	0,001	0,001	0,001	0,001	0,001	0,001
Outras despesas corre	0,001	0,001	0,001	0,001	0,001	0,001	0,001	0,001	0,001	0,001
DESPESAS DE CAPITAL	0,001	0,001	0,001	0,001	0,001	0,001	0,001	0,001	0,001	0,001
RESERVA DE CONTINGÊNCIA	0,001	0,001	0,001	0,001	0,001	0,001	0,001	0,001	0,001	0,001

FRANCISCO DARIOMAR RODRIGUES SOARES
 PREFEITO MUNICIPAL

INFOCONT ASSESSORIA CONTABIL MUNICIPAL
 CONTADOR

MARCIA MOURA EVANGELISTA
 Ordenadora de Despesas

GENIARA LUIS DE SALES
 Controladora Geral

FUNÇÃO / SUBFUNÇÃO	DOTAÇÃO INICIAL	DOTAÇÃO ATUALIZADA	DESPESAS EMPENHADAS				SALDO (c) = (a-b)	DESPESAS LIQUIDADAS				SALDO (e) = (a-d)	INSCRITAS EM RESTOS A PAGAR NÃO PROCESSADOS (f)
			NO BIMESTRE	ATÉ O BIMESTRE (b)	%(b/total b)	NO BIMESTRE		ATÉ O BIMESTRE (d)	%(d/total d)				
										SALDO			
DESPESAS (EXCETO INTRA-ORÇAMENTARIAS) (1)	58.000.000,00	58.000.000,00	4.716.918,13	49.420.451,79	100,00	8.579.548,21	10.734.603,29	49.181.995,40	100,00	8.818.004,60	238.456,39		
LEGISLATIVA													
Ação Legislativa	2.000.000,00	2.000.000,00	731.183,00	1.995.483,23	4,04	4.516,77	937.969,10	1.995.483,23	4,06	4.516,77	0,00		
ADMINISTRAÇÃO													
Administração Geral	10.273.193,00	12.055.764,00	184.878,46	10.122.068,90	20,48	1.933.695,10	1.640.844,98	10.013.808,87	20,36	2.041.955,13	108.260,03		
Administração Financeira	10.234.568,00	12.047.139,00	184.878,46	10.122.068,90	20,48	1.925.070,10	1.640.844,98	10.013.808,87	20,36	2.033.330,13	108.260,03		
Administração Interna	2.000,00	2.000,00	0,00	0,00	0,00	2.000,00	0,00	0,00	0,00	2.000,00	0,00		
Controle Interno	2.000,00	2.000,00	0,00	0,00	0,00	2.000,00	0,00	0,00	0,00	2.000,00	0,00		
Normatização e Fiscalização	32.000,00	2.000,00	0,00	0,00	0,00	2.000,00	0,00	0,00	0,00	2.000,00	0,00		
Formação de Recursos Humanos	2.625,00	2.625,00	0,00	0,00	0,00	2.625,00	0,00	0,00	0,00	2.625,00	0,00		
ASSISTÊNCIA SOCIAL													
Assistência de Portador de Deficiência	3.537.703,93	3.456.305,00	46.884,87	2.235.137,77	4,52	1.221.167,23	425.119,47	2.229.618,64	4,53	1.226.686,36	5.519,13		
Assistência à Criança e ao Adolescente	5.500,00	5.500,00	0,00	0,00	0,00	5.500,00	0,00	0,00	0,00	5.500,00	0,00		
Assistência Comunitária	274.444,00	406.972,00	-11.740,36	192.176,60	0,39	214.795,40	30.623,84	192.176,60	0,39	214.795,40	0,00		
Assistência Social	2.920.283,93	2.891.607,00	50.600,40	1.915.636,34	3,88	975.970,66	370.801,58	1.910.117,21	3,88	981.489,79	5.519,13		
Administração Geral	336.976,00	151.726,00	8.024,83	127.324,83	0,26	24.401,17	23.694,05	127.324,83	0,26	24.401,17	0,00		
Demais Subfunções	500,00	500,00	0,00	0,00	0,00	500,00	0,00	0,00	0,00	500,00	0,00		
SAÚDE													
Atenção Básica	8.437.225,71	12.369.561,71	307.219,95	10.779.647,03	21,81	1.589.914,68	2.223.126,67	10.701.166,26	21,76	1.668.395,45	78.480,77		
Assistência Hospitalar e Ambulatorial	5.181.332,71	9.260.913,71	541.777,17	8.163.067,15	16,52	1.097.846,56	1.677.802,65	8.093.788,02	16,46	1.167.125,69	69.279,13		
Suporte Profilático e Terapêutico	2.655.343,00	2.395.933,00	-252.457,63	2.028.379,47	4,10	367.553,53	419.148,21	2.019.700,43	4,11	376.232,57	8.679,04		
Vigilância Sanitária	19.000,00	500,00	0,00	0,00	0,00	500,00	0,00	0,00	0,00	500,00	0,00		
Vigilância Epidemiológica	2.000,00	2.000,00	0,00	0,00	0,00	2.000,00	0,00	0,00	0,00	2.000,00	0,00		
Trabalho	579.550,00	710.215,00	17.900,41	588.200,41	1,19	122.014,59	126.175,81	587.677,81	1,19	122.537,19	522,60		
Fomento ao Trabalho	5.000,00	5.000,00	0,00	0,00	0,00	5.000,00	0,00	0,00	0,00	5.000,00	0,00		
EDUCAÇÃO													
Fomento ao Trabalho	26.383.175,96	23.609.611,89	2.475.824,21	20.895.254,78	42,28	2.714.357,11	4.423.509,33	20.867.058,32	42,43	2.742.553,57	28.196,46		

FUNÇÃO / SUBFUNÇÃO	DOTAÇÃO INICIAL	DOTAÇÃO ATUALIZADA (a)	DESPESAS EMPENHADAS			SALDO (c) = (a-b)	DESPESAS LIQUIDADAS			SALDO (e) = (a-d)	INSCRITAS EM RESTOS A PAGAR NÃO PROCESSADOS (f)
			NO BIMESTRE	ATÉ O BIMESTRE (b)	%(b/total)		NO BIMESTRE	ATÉ O BIMESTRE (d)	%(d/total)		
Ensino Fundamental	21.215.246,55	18.623.884,55	2.238.978,77	16.867.034,32	34,13	1.756.850,23	3.790.314,48	16.838.837,86	34,24	1.785.046,69	28.196,46
Ensino Profissional	1.000,00	1.000,00	0,00	0,00	0,00	1.000,00	0,00	0,00	0,00	1.000,00	0,00
Ensino Superior	102.250,00	17.250,00	0,00	0,00	0,00	17.250,00	0,00	0,00	0,00	17.250,00	0,00
Educação Infantil I	4.399.679,41	4.625.307,34	218.816,12	3.762.195,08	7,61	863.112,26	589.431,40	3.762.195,08	7,65	863.112,26	0,00
Educação de Jovens e Adultos	631.000,00	333.170,00	18.029,32	263.706,68	0,53	69.463,32	43.763,45	263.706,68	0,54	69.463,32	0,00
Educação Especial	31.500,00	6.500,00	0,00	2.318,70	0,00	4.181,30	0,00	2.318,70	0,00	4.181,30	0,00
Demais Subfunções	2.500,00	2.500,00	0,00	0,00	0,00	2.500,00	0,00	0,00	0,00	2.500,00	0,00
CULTURA	1.179.553,00	880.962,00	380.049,18	438.019,18	0,89	442.942,82	368.415,85	420.019,18	0,85	460.942,82	18.000,00
Patrimônio Histórico, Artístico e Cultural	97.966,00	537.966,00	288.560,00	288.560,00	0,58	249.406,00	270.560,00	270.560,00	0,55	267.406,00	18.000,00
Difusão Cultural	1.081.587,00	342.996,00	91.489,18	149.459,18	0,30	193.536,82	97.855,85	149.459,18	0,30	193.536,82	0,00
DIREITOS DA CIDADANIA	2.000,00	2.000,00	0,00	0,00	0,00	2.000,00	0,00	0,00	0,00	2.000,00	0,00
Direitos Individuais, Coletivos e Familiares	2.000,00	2.000,00	0,00	0,00	0,00	2.000,00	0,00	0,00	0,00	2.000,00	0,00
URBANISMO	1.578.910,00	1.082.857,00	0,00	930.862,64	1,88	151.994,36	0,00	930.862,64	1,89	151.994,36	0,00
Infra-estrutura Urbana	1.003.522,00	982.257,00	0,00	838.620,60	1,70	143.636,40	0,00	838.620,60	1,71	143.636,40	0,00
Serviços Urbanos	269.950,00	100.600,00	0,00	92.242,04	0,19	8.357,96	0,00	92.242,04	0,19	8.357,96	0,00
Transportes Coletivos Urbanos	305.438,00	0,00	0,00	0,00	0,00	0,00	0,00	0,00	0,00	0,00	0,00
HABITAÇÃO	53.250,00	0,00	0,00	0,00	0,00	0,00	0,00	0,00	0,00	0,00	0,00
Habituação Rural	53.250,00	0,00	0,00	0,00	0,00	0,00	0,00	0,00	0,00	0,00	0,00
SANEAMENTO	36.365,00	0,00	0,00	0,00	0,00	0,00	0,00	0,00	0,00	0,00	0,00
Saneamento Básico Rural	28.415,00	0,00	0,00	0,00	0,00	0,00	0,00	0,00	0,00	0,00	0,00
Saneamento Básico Urbano	7.950,00	0,00	0,00	0,00	0,00	0,00	0,00	0,00	0,00	0,00	0,00
GESTÃO AMBIENTAL	1.403.863,00	432.579,00	63.109,98	309.329,94	0,63	123.249,06	63.109,98	309.329,94	0,63	123.249,06	0,00
Preservação e Conservação	1.202.734,00	426.579,00	63.109,98	309.329,94	0,63	117.249,06	63.109,98	309.329,94	0,63	117.249,06	0,00
Controle Ambiental	80.000,00	0,00	0,00	0,00	0,00	0,00	0,00	0,00	0,00	0,00	0,00
Recursos Hídricos	115.129,00	0,00	0,00	0,00	0,00	0,00	0,00	0,00	0,00	0,00	0,00
Administração Geral	6.000,00	6.000,00	0,00	0,00	0,00	6.000,00	0,00	0,00	0,00	6.000,00	0,00
AGRICULTURA	116.060,00	13.500,00	0,00	0,00	0,00	13.500,00	0,00	0,00	0,00	13.500,00	0,00

FUNÇÃO / SUBFUNÇÃO	DOTAÇÃO INICIAL	DOTAÇÃO ATUALIZADA (a)	DESPESAS EMPENHADAS			SALDO (c) = (a-b)	DESPESAS LIQUIDADAS			SALDO (e) = (a-d)	INSCRITAS EM RESTOS A PAGAR NÃO PROCESSADOS (f)
			NO BIMESTRE	ATÉ O BIMESTRE (b)	%		NO BIMESTRE	ATÉ O BIMESTRE (d)	%		
Abastecimento	5.000,00	0,00	0,00	0,00	0,00	0,00	0,00	0,00	0,00	0,00	
Irrigação	1.500,00	1.500,00	0,00	0,00	0,00	0,00	0,00	0,00	1.500,00	0,00	
Administração Geral	56.810,00	7.000,00	0,00	0,00	0,00	0,00	0,00	0,00	7.000,00	0,00	
Demais Subfunções	52.750,00	5.000,00	0,00	0,00	0,00	0,00	0,00	0,00	5.000,00	0,00	
COMÉRCIO E SERVIÇOS	7.800,00	2.500,00	0,00	0,00	0,00	0,00	0,00	0,00	2.500,00	0,00	
Promoção Comercial	5.300,00	0,00	0,00	0,00	0,00	0,00	0,00	0,00	0,00	0,00	
Turismo	2.500,00	2.500,00	0,00	0,00	0,00	0,00	0,00	0,00	2.500,00	0,00	
ENERGIA	298.250,00	37.000,00	0,00	0,00	0,00	37.000,00	0,00	0,00	37.000,00	0,00	
Conservação e Energia	1.000,00	1.000,00	0,00	0,00	0,00	1.000,00	0,00	0,00	1.000,00	0,00	
Energia Elétrica	297.250,00	36.000,00	0,00	0,00	0,00	36.000,00	0,00	0,00	36.000,00	0,00	
TRANSPORTE	1.081.283,00	510.294,00	418.336,96	489.044,13	0,99	21.249,87	452.568,20	489.044,13	21.249,87	0,00	
Transporte Rodoviário	1.081.283,00	510.294,00	418.336,96	489.044,13	0,99	21.249,87	452.568,20	489.044,13	21.249,87	0,00	
DESPORTE E LAZER	903.961,00	117.659,00	0,00	1.863,20	0,00	115.795,80	1.863,20	1.863,20	115.795,80	0,00	
Desporto Comunitário	903.961,00	117.659,00	0,00	1.863,20	0,00	115.795,80	1.863,20	1.863,20	115.795,80	0,00	
ENCARGOS ESPECIAIS	532.406,40	1.254.406,40	109.431,52	1.223.740,99	2,48	30.665,41	198.076,51	1.223.740,99	30.665,41	0,00	
Serviço da Dívida Interna	532.406,40	1.254.406,40	109.431,52	1.223.740,99	2,48	30.665,41	198.076,51	1.223.740,99	30.665,41	0,00	
RESERVA DE CONTINGÊNCIA	170.000,00	170.000,00	0,00	0,00	0,00	170.000,00	0,00	0,00	170.000,00	0,00	
DESPESAS (INTRA-ORÇAMENTARIAS) (II)	0,00	0,00	0,00	0,00	0,00	0,00	0,00	0,00	0,00	0,00	
TOTAL (III) = (I + II)	58.000.000,00	58.000.000,00	4.716.918,13	49.420.451,79	100,00	8.579.548,21	10.734.603,29	49.181.995,40	8.818.004,60	238.456,39	

FONTE: SISTEMA: Aspec Informática - UNIDADE RESPONSÁVEL: Prefeitura Municipal de Altaneira - DATA DA EMISSÃO: 30/01/2024 - HORA DA EMISSÃO: 15:42:31





RELATÓRIO RESUMIDO DA EXECUÇÃO ORÇAMENTÁRIA
 DEMONSTRATIVO DA EXECUÇÃO DAS DESPESAS POR FUNÇÃO/SUBFUNÇÃO
 ORÇAMENTO FISCAL E DA SEGURIDADE SOCIAL
 6º bimestre de 2023 (Novembro a Dezembro)

RREO - Anexo 2 (LRF, ART.52, inciso II, alínea 'c')

R\$ 1,00

FUNÇÃO / SUBFUNÇÃO - INTRA-ORÇAMENTÁRIAS (II)	DOTAÇÃO INICIAL	DOTAÇÃO ATUALIZADA (a)	DESPESAS EMPENHADAS			SALDO (c) = (a-b)	DESPESAS LIQUIDADAS			SALDO (e) = (a-d)	INSCRITAS EM RESTOS A PAGAR NÃO PROCESSADOS (f)
			NO BIMESTRE	ATÉ O BIMESTRE (b)	%		NO BIMESTRE	ATÉ O BIMESTRE (d)	%		
DESPESAS (INTRA-ORÇAMENTÁRIAS) (II)	0,00	0,00	0,00	0,00	0,00	0,00	0,00	0,00	0,00	0,00	0,00

FONTE: SISTEMA: Aspec Informática - UNIDADE RESPONSÁVEL: Prefeitura Municipal de Altaneira - DATA DA EMISSÃO: 30/01/2024 - HORA DA EMISSÃO: 15:47:31

 FRANCISCO DARIOMAK RODRIGUES SOARES PREFEITO MUNICIPAL	 INFOCONT ASSESSORIA CONTABIL MUNICIPAL CONTADOR
 MARCIA MODRA EVANGELISTA Ordenadora de Despesas	 GENIARA LUZ DE SALES Controladora Geral

RREO - ANEXO 3 (LRF, Art.53, inciso I)

R\$ 1,00

ESPECIFICAÇÃO	EVOLUÇÃO DA RECEITA REALIZADA NOS ÚLTIMOS 12 MESES													
	Jan/2023	Fev/2023	Mar/2023	Abr/2023	Mai/2023	Jun/2023	Jul/2023	Jan/2023	Fev/2023	Mar/2023	Abr/2023	Mai/2023	Jun/2023	Jul/2023
RECEITAS CORRENTES (I)	4.339.849,90	3.966.761,83	3.603.383,12	3.506.193,47	3.761.741,07	4.599.448,28	3.886.605,47	4.339.849,90	3.966.761,83	3.603.383,12	3.506.193,47	3.761.741,07	4.599.448,28	3.886.605,47
Impostos, Taxas e Contribuições de Melho IPTU	43.571,88	59.564,14	300.247,01	166.637,71	108.939,70	117.719,27	53.464,96	43.571,88	59.564,14	300.247,01	166.637,71	108.939,70	117.719,27	53.464,96
ISS	7.939,25	6.014,14	5.473,53	5.532,21	3.296,24	443,22	623,15	7.939,25	6.014,14	5.473,53	5.532,21	3.296,24	443,22	623,15
ITBI	22.758,50	26.843,69	42.409,37	26.709,58	28.375,07	41.744,13	34.204,24	22.758,50	26.843,69	42.409,37	26.709,58	28.375,07	41.744,13	34.204,24
IRRF	500,00	320,00	1.740,00	3.449,76	470,00	2.100,00	700,00	500,00	320,00	1.740,00	3.449,76	470,00	2.100,00	700,00
Outros Impostos, Taxas e Contribuições	5.639,22	14.786,64	244.438,05	128.906,42	72.136,14	65.376,27	15.661,05	5.639,22	14.786,64	244.438,05	128.906,42	72.136,14	65.376,27	15.661,05
Contribuições	6.734,91	11.599,67	6.186,06	2.039,74	4.662,25	8.055,65	2.276,52	6.734,91	11.599,67	6.186,06	2.039,74	4.662,25	8.055,65	2.276,52
Contribuições	18.122,24	17.330,92	15.816,74	18.046,66	19.494,82	17.020,26	16.355,11	18.122,24	17.330,92	15.816,74	18.046,66	19.494,82	17.020,26	16.355,11
Receita Patrimonial	58.024,20	55.099,60	65.983,30	47.340,73	51.506,90	50.482,55	50.994,75	58.024,20	55.099,60	65.983,30	47.340,73	51.506,90	50.482,55	50.994,75
Rendimentos de Aplicação Financeira	58.024,20	55.099,60	65.983,30	47.340,73	51.506,90	50.482,55	50.994,75	58.024,20	55.099,60	65.983,30	47.340,73	51.506,90	50.482,55	50.994,75
Outras Receitas Patrimoniais	0,00	0,00	0,00	0,00	0,00	0,00	0,00	0,00	0,00	0,00	0,00	0,00	0,00	0,00
Receita agropecuária	0,00	0,00	0,00	0,00	0,00	0,00	0,00	0,00	0,00	0,00	0,00	0,00	0,00	0,00
Receita industrial	0,00	0,00	0,00	0,00	0,00	0,00	0,00	0,00	0,00	0,00	0,00	0,00	0,00	0,00
Receita de serviços	0,00	0,00	0,00	0,00	0,00	0,00	0,00	0,00	0,00	0,00	0,00	0,00	0,00	0,00
Transferências correntes	4.207.998,11	3.829.486,21	3.156.525,76	3.236.474,90	3.567.058,84	4.404.458,34	3.760.002,41	4.207.998,11	3.829.486,21	3.156.525,76	3.236.474,90	3.567.058,84	4.404.458,34	3.760.002,41
Cota-parte do FPM	1.323.888,30	1.770.169,92	1.082.894,15	1.238.085,94	1.376.331,30	1.285.483,10	1.594.340,07	1.323.888,30	1.770.169,92	1.082.894,15	1.238.085,94	1.376.331,30	1.285.483,10	1.594.340,07
Cota-parte do ICMS	890.422,15	725.869,08	698.056,15	748.458,01	787.888,26	781.275,22	843.050,32	890.422,15	725.869,08	698.056,15	748.458,01	787.888,26	781.275,22	843.050,32
Cota-parte do IPVA	46.650,34	44.165,86	38.134,67	34.764,97	33.687,70	28.187,66	8.787,50	46.650,34	44.165,86	38.134,67	34.764,97	33.687,70	28.187,66	8.787,50
Cota-parte do ITR	0,00	25,18	40,98	7,50	6,41	84,22	7,04	0,00	25,18	40,98	7,50	6,41	84,22	7,04
Transferências da LC 61/89	2.832,38	2.019,84	2.503,21	2.668,60	2.399,77	2.992,45	2.718,73	2.832,38	2.019,84	2.503,21	2.668,60	2.399,77	2.992,45	2.718,73
Transferências do Fundeb	1.747.285,63	1.027.554,82	879.445,21	870.379,74	1.037.017,61	1.026.510,46	941.095,79	1.747.285,63	1.027.554,82	879.445,21	870.379,74	1.037.017,61	1.026.510,46	941.095,79
Outras transferências correntes	196.919,31	259.681,51	455.451,39	342.110,14	329.727,79	1.279.925,23	370.002,96	196.919,31	259.681,51	455.451,39	342.110,14	329.727,79	1.279.925,23	370.002,96
Outras receitas correntes	12.133,47	5.280,96	64.810,31	37.693,47	14.740,81	9.767,86	5.788,24	12.133,47	5.280,96	64.810,31	37.693,47	14.740,81	9.767,86	5.788,24
DEDUÇÕES (II)	452.758,59	508.449,93	364.325,75	404.796,96	440.062,63	419.604,49	360.694,25	452.758,59	508.449,93	364.325,75	404.796,96	440.062,63	419.604,49	360.694,25
Contrib. do servidor para o plano de pr Comp. financ. entre regimes de previdên Rendimentos de aplicações de recursos P Ded. de receita para formação do Fundeb	0,00	0,00	0,00	0,00	0,00	0,00	0,00	0,00	0,00	0,00	0,00	0,00	0,00	0,00
RECEITA CORRENTE LÍQUIDA (III)=(I-II)	3.887.091,31	3.458.311,90	3.239.057,37	3.101.396,51	3.321.678,44	4.179.843,79	3.525.911,22	3.887.091,31	3.458.311,90	3.239.057,37	3.101.396,51	3.321.678,44	4.179.843,79	3.525.911,22

RELATÓRIO RESUMIDO DA EXECUÇÃO ORÇAMENTÁRIA
 DEMONSTRATIVO DA RECEITA CORRENTE LÍQUIDA
 ORÇAMENTO FISCAL E DA SEGURIDADE SOCIAL
 6º bimestre de 2023 (até Dezembro)

R\$ 1,00

REDO - ANEXO 3 (LRF, Art.53, inciso I)																				
(-) Transferências obrigatórias da União relativas às emendas individuais (art. 166-A, parágrafo 1º, da CF) (IV)		0,00		0,00		0,00		0,00		0,00		0,00		950.000,00		0,00				
RECEITA CORRENTE LÍQUIDA AJUSTADA PARA CÁLCULO DOS LIMITES DE ENDIVIDAMENTO (V)=(III-IV)		3.887.091,31		3.458.311,90		3.239.057,37		3.101.396,51		3.321.678,44		3.229.843,79		3.525.911,22						
(-) Transferências obrigatórias da União relativas às emendas de bancada (art. 166, parágrafo 16, da CF) e ao vencimento dos agentes comunitários de saúde e de combate		0,00		0,00		0,00		0,00		0,00		0,00		0,00						0,00
RECEITA CORRENTE LÍQUIDA AJUSTADA PARA CÁLCULO DOS LIMITES DA DESPESA COM PESSOAL (VI)=(V-VI)		3.887.091,31		3.458.311,90		3.239.057,37		3.101.396,51		3.321.678,44		3.229.843,79		3.525.911,22						

RREO - ANEXO 3 (LRF, Art.53, inciso I)

R\$ 1,00

ESPECIFICAÇÃO	EVOLUÇÃO DA RECEITA REALIZADA NOS ÚLTIMOS 12 MESES						TOTAL (ÚLTIMOS 12 MESES)	PREVISÃO ATUALIZADA EXERCÍCIO
	Ago/2023	Set/2023	Out/2023	Nov/2023	Dez/2023			
RECEITAS CORRENTES (I)	4.015.346,59	4.356.078,73	3.812.718,16	4.380.063,16	5.646.045,54	49.874.235,32	54.983.368,01	
Impostos, Taxas e Contribuições de Melho	179.256,16	221.161,83	197.479,70	203.378,51	421.002,07	2.072.422,94	1.563.000,00	
IPTU	99,19	47.605,26	70.972,83	16.141,31	16.217,54	180.357,87	32.000,00	
ISS	41.821,02	91.180,96	63.920,46	64.921,90	64.530,58	549.419,50	173.000,00	
ITBI	1.240,00	0,00	450,00	1.426,12	1.020,00	13.415,88	1.000,00	
IRRF	132.689,55	81.092,62	60.742,52	118.931,64	335.189,00	1.275.589,12	1.240.000,00	
Outros Impostos, Taxas e Contribuições	3.406,40	1.282,99	1.393,89	1.957,54	4.044,95	53.640,57	117.000,00	
Contribuições	16.718,71	22.381,11	18.397,24	17.184,00	16.798,35	213.666,16	136.000,00	
Contribuição Patrimonial	65.889,85	40.245,39	59.098,27	33.670,41	35.162,10	613.498,05	826.000,00	
Rendimentos de Aplicação Financeira	65.889,85	40.245,39	40.337,18	33.670,41	33.520,63	593.095,49	823.000,00	
Outras Receitas Patrimoniais	0,00	0,00	18.761,09	0,00	1.641,47	20.402,56	3.000,00	
Receita agropecuária	0,00	0,00	0,00	0,00	0,00	0,00	0,00	
Receita industrial	0,00	0,00	0,00	0,00	0,00	0,00	0,00	
Receita de serviços	0,00	0,00	0,00	0,00	0,00	0,00	0,00	
Receitas correntes	3.740.809,10	4.067.958,53	3.529.699,30	4.059.717,85	5.124.472,56	46.684.661,91	47.377.713,00	
Cota-parte do FPM	1.087.701,73	1.108.801,72	1.029.813,50	1.336.146,43	2.121.894,27	16.355.550,43	17.472.479,00	
Cota-parte do ICMS	896.823,03	887.718,55	938.755,61	825.358,41	930.078,69	9.953.753,48	10.120.000,00	
Cota-parte do IPVA	5.995,72	5.149,36	10.824,33	3.953,22	5.770,78	266.072,11	315.000,00	
Cota-parte do ITR	25,58	98,99	112,41	117,88	0,00	526,19	1.000,00	
Transferências da LC 61/89	2.419,95	3.136,24	3.503,59	2.870,76	3.125,39	33.190,91	33.000,00	
Transferências do Fundeb	1.013.206,40	961.433,88	1.001.789,88	1.040.327,56	1.190.082,44	12.736.129,42	14.159.734,00	
Outras transferências correntes	734.636,69	1.101.619,79	544.899,98	850.943,59	873.520,99	7.339.439,37	5.276.500,00	
Outras receitas correntes	12.672,77	4.331,87	8.043,65	66.112,39	48.610,46	289.986,26	5.080.655,01	
DEDUÇÕES (II)	398.593,13	368.620,52	396.601,81	433.689,28	534.437,09	5.082.634,43	5.293.800,00	
Contrib. do servidor para o plano de pr	0,00	0,00	0,00	0,00	0,00	0,00	0,00	
Comp. financ. entre regimes de previdên	0,00	0,00	0,00	0,00	0,00	0,00	0,00	
Rendimentos de aplicações de recursos p	0,00	0,00	0,00	0,00	0,00	0,00	0,00	
Ded. de receita para formação do Fundeb	398.593,13	368.620,52	396.601,81	433.689,28	534.437,09	5.082.634,43	5.293.800,00	
RECEITA CORRENTE LÍQUIDA (III)=(I-II)	3.616.753,46	3.987.458,21	3.416.116,35	3.946.373,88	5.111.608,45	44.791.600,89	49.689.568,01	

RREO - ANEXO 3 (LRF, Art.53, inciso I)
 (-) Transferências obrigatórias da União
 relativas às emendas individuais (art. 166
 -A, parágrafo 1º, da CF) (IV)

199.996,00	0,00	0,00	0,00	0,00	0,00	1.149.996,00	0,00
------------	------	------	------	------	------	--------------	------

RECEITA CORRENTE LÍQUIDA AJUSTADA PARA CÁL
 CULO DOS LIMITES DE ENDIVIDAMENTO
 (V)=(III-IV)

3.416.757,46	3.987.458,21	3.416.116,35	3.946.373,88	5.111.608,45	43.641.604,89	49.689.568,01
--------------	--------------	--------------	--------------	--------------	---------------	---------------

(-) Transferências obrigatórias da União
 relativas às emendas de bancada (art. 166,
 parágrafo 16, da CF) e ao vencimento dos
 agentes comunitários de saúde e de combate

0,00	0,00	0,00	0,00	0,00	0,00	288.000,00
------	------	------	------	------	------	------------


RECETA CORRENTE LÍQUIDA AJUSTADA PARA CÁL
 CULO DOS LIMITES DA DESPESA COM PESSOAL
 (VII)=(V-VI)

3.416.757,46	3.987.458,21	3.416.116,35	3.946.373,88	5.111.608,45	43.641.604,89	49.401.568,01
--------------	--------------	--------------	--------------	--------------	---------------	---------------

FONTE: SISTEMA: Aspec Informática - UNIDADE RESPONSÁVEL: Prefeitura Municipal de Altaneira - DATA DA EMISSÃO: 30/01/2024 - HORA DA EMISSÃO: 15:43:27


 FRANCISCO DARIOMAR RODRIGUES SOARES
 PREFEITO MUNICIPAL


 INFOCONT ASSESSORIA CONTÁBIL MUNICIPAL
 CONTADOR


 MARCIA MOURA EVANGELISTA
 Ordenadora de Despesas


 GENIARA LUIS DE SALES
 Controladora Geral

LEI, ARTIGO 53, INCISO II - ANEXO IV

RECEITAS REALIZADAS	ATE O BIMESTRE NOV A DEZ 2023	ATE O BIMESTRE NOV A DEZ 2022	RECEITAS		
			PREVISÃO INICIAL	PREVISÃO ATUALIZADA	NO BIMESTRE
NÃO HÁ MOVIMENTO					

DESPESAS REALIZADAS	ATE O BIMESTRE NOV A DEZ 2023	ATE O BIMESTRE NOV A DEZ 2022	DESPESAS		
			PREVISÃO INICIAL	PREVISÃO ATUALIZADA	NO BIMESTRE
NÃO HÁ MOVIMENTO					

PERÍODO DE REFERÊNCIA	2023	2022	ESPECIFICAÇÃO		
			NOVEMBRO	DEZEMBRO	
NÃO HÁ MOVIMENTO					

FONTE BALANÇETES MENSAIS DA RECEITA, DESPESA E FINANCEIRO

INFOCONT ASSESSORIA CONTÁBIL MUNICIPAL
 CONTADOR

GENIARA LUIS DE SALES
 Controladora Geral

FRANCISCO DARIOMAR RODRIGUES SOARES
 PREFEITO MUNICIPAL

MÁRCIA MOURA EVANGELISTA
 Ordenadora de Despesas

RREO - ANEXO 6 (LRF, Art. 53, inciso III)

R\$ 1,00

RECEITAS PRIMÁRIAS	ACIMA DA LINHA	
	PREVISÃO ATUALIZADA	RECEITAS REALIZADAS ATÉ O BIMESTRE (a)
RECEITAS CORRENTES (EXCETO FONTES RPPS) (I)	49.689.568,01	44.844.220,65
Impostos, taxas e contribuições de melhoria	1.563.000,00	2.072.422,94
IPTU	32.000,00	180.357,87
ISS	173.000,00	549.419,50
ITBI	1.000,00	13.415,88
IRRF	1.240.000,00	1.275.589,12
Outros impostos, taxas e contribuições de melhoria	117.000,00	53.640,57
Contribuições	136.000,00	213.666,16
Receita patrimonial	826.000,00	613.498,05
Aplicações financeiras (II)	823.000,00	593.095,49
Outras receitas patrimoniais	3.000,00	20.402,56
Transferências correntes	42.083.913,00	41.654.647,24
Cota-parte do FPM	14.272.479,00	13.376.243,89
Cota-parte do ICMS	8.096.000,00	7.963.002,84
Cota-parte do IPVA	252.000,00	212.857,95
Cota Parte do ITR	800,00	421,01
Transferências da LC 61/1989	26.400,00	26.552,76
Transferências do Fundeb	14.159.734,00	12.736.129,42
Outras transferências correntes	5.276.500,00	7.339.439,37
Demais receitas correntes	5.080.655,01	289.986,26
Outras receitas financeiras (III)	1.000,00	0,00
Receitas correntes restantes	5.079.655,01	289.986,26
RECEITAS PRIMÁRIAS CORRENTES (EXCETO FONTES RPPS) (IV)=(I-II-III)	48.865.568,01	44.251.125,16
RECEITAS PRIMÁRIAS CORRENTES (COM FONTES RPPS) (V)	0,00	0,00
RECEITAS NÃO PRIMÁRIAS CORRENTES (COM FONTES RPPS) (VI)	0,00	0,00
RECEITAS DE CAPITAL (EXCETO FONTES RPPS) (VII)	8.310.431,99	1.368.279,05

RELATÓRIO RESUMIDO DA EXECUÇÃO ORÇAMENTÁRIA
 DEMONSTRATIVO DOS RESULTADOS PRIMÁRIO E NOMINAL
 ORÇAMENTOS FISCAL E DA SEGURIDADE SOCIAL
 6º bimestre de 2023 (Novembro a Dezembro)

Operações de crédito (VIII)	10.000,00	0,00	0,00	0,00	0,00	0,00	0,00	0,00
Amortização de empréstimos (IX)	0,00	0,00	0,00	0,00	0,00	0,00	0,00	0,00
Alienação de bens	2.000,00	0,00	0,00	0,00	0,00	0,00	0,00	0,00
Receitas de alienação de investimentos temporários (X)	0,00	0,00	0,00	0,00	0,00	0,00	0,00	0,00
Receitas de alienação de investimentos permanentes (XI)	0,00	0,00	0,00	0,00	0,00	0,00	0,00	0,00
Outras alienação de bens	2.000,00	0,00	0,00	0,00	0,00	0,00	0,00	0,00
Transferências de capital	8.298.431,99	1.368.279,05	1.058.279,05	310.000,00	0,00	0,00	0,00	0,00
Outras transferências de capital	7.260.837,13	1.058.279,05	1.058.279,05	310.000,00	0,00	0,00	0,00	0,00
Outras receitas de capital	1.037.594,86	310.000,00	310.000,00	0,00	0,00	0,00	0,00	0,00
Outras receitas de capital não primárias (XII)	0,00	0,00	0,00	0,00	0,00	0,00	0,00	0,00
Outras receitas de capital primárias	0,00	0,00	0,00	0,00	0,00	0,00	0,00	0,00
RECEITAS PRIMÁRIAS DE CAPITAL (EXCETO FONTES RPPS) (XIII) = (VII)-(V-III+IX+X+XI+XII)	8.300.431,99	1.368.279,05	1.058.279,05	310.000,00	0,00	0,00	0,00	0,00
RECEITAS PRIMÁRIAS DE CAPITAL (COM FONTES RPPS) (XIV)	0,00	0,00	0,00	0,00	0,00	0,00	0,00	0,00
RECEITAS NÃO PRIMÁRIAS DE CAPITAL (COM FONTES RPPS) (XV)	0,00	0,00	0,00	0,00	0,00	0,00	0,00	0,00
RECEITA PRIMÁRIA TOTAL (XVI) = (IV + V + XIII + XIV)	57.166.000,00	45.619.404,21	45.619.404,21	0,00	0,00	0,00	0,00	0,00
RECEITA PRIMÁRIA TOTAL (EXCETO FONTES RPPS) (VII) = (IV + XIII)	57.166.000,00	45.619.404,21	45.619.404,21	0,00	0,00	0,00	0,00	0,00

DESPESAS PRIMÁRIAS	DOTAÇÃO ATUALIZADA	ATÉ O BIMESTRE/2023					RESTOS A PAGAR NÃO PROCESSADOS		
		DESPESAS EMPENHADAS	DESPESAS LIQUIDADAS	DESPESAS PAGAS (a)	RESTOS A PAGAR PROCESSADOS PAGOS (b)	LIQUIDADOS	PAGOS (c)		
DESPESAS CORRENTES (EXCETO FONTES RPPS) (XVIII)	48.685.435,50	41.556.003,10	41.317.546,71	37.387.214,91	2.832.875,67	80.035,25	75.035,25	0,00	0,00
Pessoal e encargos sociais	27.402.601,63	24.623.360,03	24.623.360,03	22.407.286,59	1.809.980,15	0,00	0,00	0,00	0,00
Juros e encargos da dívida (XIX)	25.500,00	0,00	0,00	0,00	0,00	0,00	0,00	0,00	0,00
Outras despesas correntes	21.257.333,87	16.932.643,07	16.694.186,68	14.979.928,32	1.022.895,52	80.035,25	75.035,25	0,00	0,00
DESPESAS PRIMÁRIAS CORRENTES (EXCETO FONTES RPPS) (XX) = (XVIII - XIX)	48.659.935,50	41.556.003,10	41.317.546,71	37.387.214,91	2.832.875,67	80.035,25	75.035,25	0,00	0,00
DESPESAS PRIMÁRIAS CORRENTES (COM FONTES RPPS) (XXI)	0,00	0,00	0,00	0,00	0,00	0,00	0,00	0,00	0,00

VALOR CORRENTE

Juros, Encargos e Variações Monetárias Ativos (Exceto RPPS) (XXXVI) | - | 593.095,49
 Juros, Encargos e variações Monetárias Passivos (Exceto RPPS) (XXXVII) | - | 2.681.132,60

RESULTADO NOMINAL (SEM RPPS) - Acima da Tinha (XXXVIII) = XXXV + (XXXVI - XXXVII) | - | -3.132.197,76

ABAXO DA LINHA

CÁLCULO DO RESULTADO NOMINAL	SALDO	
	EM 31 DE DEZEMBRO (a)	ATÉ O BIMESTRE (b)

DÍVIDA CONSOLIDADA (XXXIX) | 10.910.806,88 | 12.338.815,30
 DEDUÇÕES (XL) | 4.932.367,70 | -1.804.895,66
 disponibilidade de caixa bruta | 4.932.367,70 | -1.804.895,66
 (-) Restos a pagar processados (XLI) | 6.851.752,88 | 5.177.617,54
 (-) Depósitos Restituíveis e Valores Vinculados | 1.656.657,90 | 6.714.126,83
 Demais haveres financeiros | 262.727,28 | 268.386,37
 DÍVIDA CONSOLIDADA LÍQUIDA (XLII)=(XXXIX-XL) | 5.978.439,18 | 14.143.710,96

RESULTADO NOMINAL (SEM RPPS) - Abaixo da Tinha (XLIII) = (XLIIa - XLIIb) | - | -8.165.271,78

META FISCAL PARA O RESULTADO NOMINAL

VALOR CORRENTE

Meta fixada no Anexo de Metas Fiscais da LDO para o exercício de referência | - | 1.688.446,70

AJUSTE METODOLÓGICO

ATÉ O BIMESTRE/2023



VARIAÇÃO SALDO RPP = (XLIv) = (XLIa - XLIb) | - | -5.057.468,93
 RECEITA DE ALIENAÇÃO DE INVESTIMENTOS PERMANENTES (XLv)=(XI) | - | 0,00
 VARIAÇÃO CAMBIAL (XLVI) | - | 0,00

RELATÓRIO RESUMIDO DA EXECUÇÃO ORÇAMENTÁRIA
 DEMONSTRATIVO DOS RESULTADOS PRIMÁRIO E NOMINAL
 ORÇAMENTOS FISCAL E DA SEGURIDADE SOCIAL
 6º bimestre de 2023 (Novembro a Dezembro)

VARIÇÃO DO SALDO DE PRECATORIOS INTEGRANTES DA DC (XLVII)	-	0,00
VARIÇÃO DO SALDO DAS DEMAIS OBRIGAÇÕES INTEGRANTES DA DC (XLVIII)	-	0,00
OUTROS AJUSTES (XLXIX)	-	0,00
RESULTADO NOMINAL (SEM RPPS) AJUSTADO - Abaixo da Tinha (L) = (XLIII + (XLIV - XLV - XLVI + XLVII + XLVIII) +/- (XLXIX))	-	-13.222.740,71
RESULTADO PRIMÁRIO (SEM RPPS) - Abaixo da Tinha (L) = L - (XXXVI - XXXVII)	-	-11.134.703,60

INFORMAÇÕES ADICIONAIS	PREVISÃO ORÇAMENTÁRIA	
SALDO DE EXERCÍCIOS ANTERIORES	-	0,00
Recursos arrecadados em exercícios anteriores - RPPS	-	0,00
Superávit financeiro utilizado para abertura e reabertura de créditos adicionais	-	0,00
RESERVA ORÇAMENTÁRIA DO RPPS	-	0,00

FONTE: SISTEMA: Aspec Informática - UNIDADE RESPONSÁVEL: Prefeitura Municipal de Altaneira - DATA DA EMISSÃO: 30/01/2024 - HORA DA EMISSÃO: 15:57:54

	
FRANCISCO DARIOMAR RODRIGUES SOARES PREFEITO MUNICIPAL	GENIANA REIS DE SALES Controladora Geral
MARCIA MODRA EVANGELISTA Ordenedora de Despesas	INFOCONT ASSESSORIA CONTABIL MUNICIPAL CONTADOR

PODER / ÓRGÃO	RESTOS A PAGAR PROCESSADOS E NÃO PROCESSADOS LIQUIDADOS EM EXERCÍCIOS ANTERIORES					SALDO (e) = (a+b)-(c+d)
	INSCRITOS					
	EM EXERCÍCIOS ANTERIORES (a)	EM 31 DE DEZ. EXERC. ANTERIOR (b)	PAGOS (c)	CANCELADOS (d)		
RESTOS A PAGAR (EXCETO INTRA-ORÇAMENTÁRIO (1))	1.656.657,90	3.770.767,06	3.594.321,44	128.554,00	1.704.549,52	
Executivo	1.656.657,90	3.770.767,06	3.594.321,44	128.554,00	1.704.549,52	
2018-Secretaria de Governo	32.167,34	0,00	0,00	32.167,34	0,00	
2018-Secretaria de Educação	6.425,79	0,00	0,00	6.425,79	0,00	
2018-Fundo Municipal de Educação	2.316,90	0,00	0,00	2.316,90	0,00	
2018-Fundo Desenv. da Educ. Basica - FUN	10.268,40	0,00	0,00	10.268,40	0,00	
2018-Secretaria de Saúde	5.190,38	0,00	0,00	5.190,38	0,00	
2018-Fundo Municipal de Saúde	3.196,51	0,00	0,00	3.196,51	0,00	
2018-Secretaria de Assistência Social	3.389,79	0,00	0,00	3.389,79	0,00	
2018-Fundo Municipal de Assistência Social	2.564,00	0,00	0,00	2.564,00	0,00	
2018-Sec. de Cultura, Esportes e Turismo	201,41	0,00	0,00	201,41	0,00	
2018-Secretaria de Infraestrutura	527,90	0,00	0,00	527,90	0,00	
2018-Secretaria de Administração e Finan	1.008,00	0,00	0,00	1.008,00	0,00	
2018-Sec. de Agricultura e Meio Ambiente	15.766,51	0,00	0,00	15.766,51	0,00	
2019-Secretaria de Governo	18.140,60	0,00	0,00	18.140,60	0,00	
2019-Secretaria de Educação	3.954,40	0,00	0,00	3.954,40	0,00	
2019-Fundo Municipal de Educação	0,06	0,00	0,00	0,00	0,06	
2019-Fundo Desenv. da Educ. Basica - FUN	325.558,70	0,00	0,00	325.558,70	0,00	
2019-Secretaria de Saúde	4.387,97	0,00	0,00	4.387,97	0,00	
2019-Fundo Municipal de Saúde	18.810,21	0,00	0,00	18.810,21	0,00	
2019-Secretaria de Assistência Social	9.196,80	0,00	0,00	9.196,80	0,00	
2019-Fundo Municipal de Assistência Social	430,90	0,00	0,00	430,90	0,00	
2019-Sec. de Cultura, Esportes e Turismo	193,48	0,00	0,00	193,48	0,00	

RR00 - ANEXO 7 (LRF, Art. 53, inciso V)

R\$ 1,00

PODER / ÓRGÃO	RESTOS A PAGAR PROCESSADOS E NÃO PROCESSADOS LIQUIDADOS EM EXERCÍCIOS ANTERIORES					SALDO (e) = (a+b)-(c+d)
	INSCRITOS		PAGOS (c)	CANCELADOS (d)		
	EM EXERCÍCIOS ANTERIORES (a)	EM 31 DE DEZ. EXERC. ANTERIOR (b)				
2019-Secretaria de Infraestrutura	14.365,21	0,00	0,00	0,00	14.365,21	
2019-Secretaria de Administração e Finan	15.010,94	0,00	0,00	0,00	15.010,94	
2019-Sec.de Agricultura e Meio Ambiente	4.320,15	0,00	0,00	0,00	4.320,15	
2020-Secretaria de Governo	9.041,79	0,00	0,00	0,00	9.041,79	
2020-Secretaria de Educação	16.963,52	0,00	0,00	0,00	16.963,52	
2020-Fundo Desenv. da Educ. Basica - FUN	876.957,09	0,00	0,00	0,00	876.957,09	
2020-Secretaria de Saude	41.623,23	0,00	0,00	0,00	41.623,23	
2020-Fundo Municipal de Saude	45.285,75	0,00	0,00	0,00	45.285,75	
2020-Secretaria de Assistência Social	6.819,90	0,00	0,00	0,00	6.819,90	
2020-Fundo Municipal de Assistência Soci	7.042,34	0,00	0,00	0,00	7.042,34	
2020-Sec. de Cultura, Esportes e Turismo	3.695,50	0,00	0,00	0,00	3.695,50	
2020-Secretaria de Infraestrutura	18.082,13	0,00	0,00	0,00	18.082,13	
2020-Secretaria de Administração e Finan	15.832,08	0,00	0,00	0,00	15.832,08	
2020-Sec.de Agricultura e Meio Ambiente	500,00	0,00	0,00	0,00	500,00	
2021-Secretaria de Governo	1.870,77	0,00	0,00	0,00	1.870,77	
2021-Fundo Desenv. da Educ. Basica - FUN	400,00	0,00	0,00	0,00	400,00	
2021-Fundo Municipal de Saude	500,00	0,00	0,00	0,00	500,00	
2021-Secretaria de Saude	1.769,92	0,00	0,00	0,00	1.769,92	
2021-Fundo Municipal de Saude	1.315,87	0,00	0,00	0,00	1.315,87	
2021-Secretaria de Assistência Social	1.315,87	0,00	0,00	0,00	1.315,87	
2021-Fundo Municipal de Assistência Soci	1.996,74	0,00	0,00	0,00	1.996,74	
2021-Sec. de Cultura, Esportes e Turismo	1.137,00	0,00	0,00	0,00	1.137,00	
2021-Secretaria de Infraestrutura	100.030,00	0,00	0,00	0,00	100.030,00	
2021-Secretaria de Administração e Finan	3.880,62	0,00	0,00	0,00	3.880,62	
2021-Sec.de Agricultura e Meio Ambiente	4.521,30	0,00	0,00	0,00	4.521,30	
2022-Secretaria de Governo	0,00	155.571,13	155.571,13	0,00	50,00	

RREO - ANEXO 7 (LRF, Art. 53, inciso V)

R\$ 1,00

PODER / ÓRGÃO	RESTOS A PAGAR PROCESSADOS E NÃO PROCESSADOS LIQUIDADOS EM EXERCÍCIOS ANTERIORES					SALDO (e) = (a+b)-(c+d)
	INSCRITOS		PAGOS (c)	CANCELADOS (d)		
	EM EXERCÍCIOS ANTERIORES (a)	EM 31 DE DEZ. EXERC. ANTERIOR (b)				
2022-Secretaria de Educação	0,00	278.137,35	163.671,12	0,00	114.466,23	
2022-Fundo Municipal de Educação	0,00	782,13	0,00	0,00	782,13	
2022-Fundo Desenv. da Educ. Basica - FUN	0,00	1.463.585,06	1.462.758,80	0,00	826,26	
2022-Secretaria de Saude	0,00	331.671,88	328.348,73	0,00	3.323,15	
2022-Fundo Municipal de Saude	0,00	572.470,54	571.807,04	0,00	663,50	
2022-Secretaria de Assistencia Social	0,00	147.163,84	143.900,84	0,00	3.263,00	
2022-Fundo Municipal de Assistencia Soci	0,00	42.611,58	39.741,41	0,00	2.870,17	
2022-sec. de Cultura, Esportes e Turismo	0,00	60.179,12	60.179,12	0,00	0,00	
2022-Secretaria de Infraestrutura	0,00	276.422,14	273.083,03	0,00	3.339,11	
2022-Secretaria de Administração e Finan	0,00	153.471,21	152.141,21	0,00	1.330,00	
2022-Secretaria de Agricultura	0,00	211.123,08	211.122,08	0,00	1,00	
2022-Fundo Municipal de Agricultura - FM	0,00	600,00	600,00	0,00	0,00	
2022-Secretaria de Meio Ambiente	0,00	31.446,93	31.446,93	0,00	0,00	
Legislativo	0,00	45.531,07	0,00	45.531,07	0,00	
2022-Câmara Municipal	0,00	45.531,07	0,00	45.531,07	0,00	
RESTOS A PAGAR (INTRA-ORÇAMENTÁRIO (II))	0,00	0,00	0,00	0,00	0,00	
TOTAL (III)=(I)+(II)	1.656.657,90	3.770.767,06	3.594.321,44	128.554,00	1.704.549,52	

PODER / ÓRGÃO	RESTOS A PAGAR NÃO PROCESSADOS											
	INSCRITOS		EM 31 DE DEZ. EXERC. ANTERIOR		LIQUIDADOS		PAGOS		CANCELADOS		SALDO TOTAL (L) = (e)+(k)	
	EM EXERCÍCIOS ANTERIORES (f)		EM 31 DE DEZ. EXERC. ANTERIOR (g)									
RESTOS A PAGAR (EXCETO INTRA-ORÇAMENTÁRIO (1))	209.949,71		263.916,47		120.566,32		115.566,32		207.305,64		150.994,22	1.855.543,74
Executivo	209.949,71		97.900,33		75.035,25		75.035,25		124.297,57		108.517,22	1.813.066,74
2018-Secretaria de Governo	32.167,34		0,00		0,00		0,00		32.167,34		0,00	0,00
2018-Secretaria de Educação	6.935,79		0,00		0,00		0,00		6.935,79		0,00	0,00
2018-Fundo Municipal de Educação	2.316,90		0,00		0,00		0,00		2.316,90		0,00	0,00
2018-Fundo Desenv. da Educ. Básica - FUN	36.761,32		0,00		0,00		0,00		36.761,32		0,00	0,00
2018-Secretaria de saúde	5.700,38		0,00		0,00		0,00		5.700,38		0,00	0,00
2018-Fundo Municipal de Saúde	3.196,51		0,00		0,00		0,00		3.196,51		0,00	0,00
2018-Secretaria de Assistência Social	3.389,79		0,00		0,00		0,00		3.389,79		0,00	0,00
2018-Fundo Municipal de Assistência Social	7.019,00		0,00		0,00		0,00		7.019,00		0,00	0,00
2018-Sec. de Cultura, Esportes e Turismo	8.783,13		0,00		0,00		0,00		8.783,13		0,00	0,00
2018-Secretaria de Infraestrutura	527,90		0,00		0,00		0,00		527,90		0,00	0,00
2018-Secretaria de Administração e Finan	1.733,00		0,00		0,00		0,00		1.733,00		0,00	0,00
2018-Sec. de Agricultura e Meio Ambiente	15.766,51		0,00		0,00		0,00		15.766,51		0,00	0,00
2019-Secretaria de Governo	0,00		0,00		0,00		0,00		0,00		0,00	0,00
2019-Secretaria de Educação	0,00		0,00		0,00		0,00		0,00		0,00	0,06
2019-Fundo Municipal de Educação	0,00		0,00		0,00		0,00		0,00		0,00	0,00
2019-Fundo Desenv. da Educ. Básica - FUN	15.959,32		0,00		0,00		0,00		0,00		15.959,32	341.518,02
2019-Secretaria de Saúde	0,00		0,00		0,00		0,00		0,00		0,00	4.387,97
2019-Fundo Municipal de Saúde	0,00		0,00		0,00		0,00		0,00		0,00	18.810,21
2019-Secretaria de Assistência Social	3.653,67		0,00		0,00		0,00		0,00		3.653,67	12.850,47
2019-Fundo Municipal de Assistência Social	0,00		0,00		0,00		0,00		0,00		0,00	430,90
2019-Sec. de Cultura, Esportes e Turismo	0,00		0,00		0,00		0,00		0,00		0,00	193,48
2019-Secretaria de Infraestrutura	0,00		0,00		0,00		0,00		0,00		0,00	14.365,21

RELATÓRIO RESUMIDO DA EXECUÇÃO ORÇAMENTÁRIA
 DEMONSTRATIVO DOS RESTOS A PAGAR
 POR PODER E ÓRGÃO
 ORÇAMENTOS FISCAL E DA SEGURIDADE SOCIAL
 6º bimestre de 2023 (Novembro a Dezembro)




R\$ 1,00

PODER / ÓRGÃO	RESTOS A PAGAR NÃO PROCESSADOS									
	INSCRITOS		LIQUIDADOS (h)	PAGOS (i)	CANCELADOS (j)	SALDO ((k) = (f+g)-(i+j))	SALDO TOTAL (T) = (e)+(k)			
EM EXERCÍCIOS ANTERIORES (f)	EM 31 DE DEZ. EXERC. ANTERIOR (g)	EM EXERCÍCIOS ANTERIORES (f)						EM 31 DE DEZ. EXERC. ANTERIOR (g)		
2019-Secretaria de Administração e Finan	0,00	0,00	0,00	0,00	0,00	0,00	15.010,94			
2019-Sec. de Agricultura e Meio Ambiente	0,00	0,00	0,00	0,00	0,00	0,00	4.320,15			
2020-Secretaria de Governo	0,00	0,00	0,00	0,00	0,00	0,00	9.041,79			
2020-Secretaria de Educação	45.228,30	0,00	0,00	0,00	0,00	45.228,30	62.191,82			
2020-Fundo Desenv. da Educ. Básica - FUN	0,00	0,00	0,00	0,00	0,00	0,00	816.957,09			
2020-Secretaria de Saúde	0,00	0,00	0,00	0,00	0,00	0,00	41.623,23			
2020-Fundo Municipal de Saúde	4.389,88	0,00	0,00	0,00	0,00	4.389,88	49.675,63			
2020-Secretaria de Assistência Social	0,00	0,00	0,00	0,00	0,00	0,00	6.819,90			
2020-Fundo Municipal de Assistência Soci	16.221,85	0,00	0,00	0,00	0,00	16.221,85	13.264,19			
2020-Sec. de Cultura, Esportes e Turismo	199,12	0,00	0,00	0,00	0,00	199,12	3.894,62			
2020-Secretaria de Infraestrutura	0,00	0,00	0,00	0,00	0,00	0,00	18.082,13			
2020-Secretaria de Administração e Finan	0,00	0,00	0,00	0,00	0,00	0,00	15.832,08			
2020-Sec. de Agricultura e Meio Ambiente	0,00	0,00	0,00	0,00	0,00	0,00	500,00			
2021-Secretaria de Governo	0,00	0,00	0,00	0,00	0,00	0,00	1.870,77			
2021-Fundo Desenv. da Educ. Básica - FUN	0,00	0,00	0,00	0,00	0,00	0,00	400,00			
2021-Secretaria de Saúde	0,00	0,00	0,00	0,00	0,00	0,00	500,00			
2021-Fundo Municipal de Saúde	0,00	0,00	0,00	0,00	0,00	0,00	1.769,92			
2021-Secretaria de Assistência Social	0,00	0,00	0,00	0,00	0,00	0,00	1.315,87			
2021-Fundo Municipal de Assistência Soci	0,00	0,00	0,00	0,00	0,00	0,00	1.996,74			
2021-Sec. de Cultura, Esportes e Turismo	0,00	0,00	0,00	0,00	0,00	0,00	1.137,00			
2021-Secretaria de Infraestrutura	0,00	0,00	0,00	0,00	0,00	0,00	100.030,00			
2021-Sec. de Administração e Finan	0,00	0,00	0,00	0,00	0,00	0,00	3.880,62			
2021-Sec. de Agricultura e Meio Ambiente	0,00	0,00	0,00	0,00	0,00	0,00	4.521,30			
2021-Secretaria de Governo	0,00	7.500,00	7.500,00	7.500,00	0,00	0,00	50,00			
2022-Secretaria de Educação	0,00	0,00	0,00	0,00	0,00	0,00	114.466,23			
2022-Fundo Municipal de Educação	0,00	0,00	0,00	0,00	0,00	0,00	782,13			

RELATÓRIO RESUMIDO DA EXECUÇÃO ORÇAMENTÁRIA
 DEMONSTRATIVO DOS RESTOS A PAGAR
 POR PODER E ÓRGÃO
 ORÇAMENTOS FISCAL E DA SEGURIDADE SOCIAL
 6º bimestre de 2023 (Novembro a Dezembro)

R\$ 1,00

PODER / ÓRGÃO	RESTOS A PAGAR NÃO PROCESSADOS									
	INSCRITOS					SALDO				
	EM EXERCÍCIOS ANTERIORES (f)	EM 31 DE DEZ. EXERC. ANTERIOR (g)	LIQUIDADOS (h)	PAGOS (i)	CANCELADOS (j)	(k) = (f+g)-(i+j)	(l) = (e)+(k)	SALDO TOTAL	(m) = (e)+(k)	
2022-Fundo Desenv. da Educ. Básica - FUN	0,00	8.015,97	7.946,15	7.946,15	0,00	69,82	896,08			
2022-Secretaria de Saúde	0,00	9.309,12	9.309,12	9.309,12	0,00	0,00	3.323,15			
2022-Fundo Municipal de Saúde	0,00	0,00	0,00	0,00	0,00	0,00	663,50			
2022-Secretaria de Assistência Social	0,00	12.400,74	1.689,69	1.689,69	0,00	10.711,05	13.974,05			
2022-Fundo Municipal de Assistência Social	0,00	0,00	0,00	0,00	0,00	0,00	2.870,17			
2022-Sec. de Cultura, Esportes e Turismo	0,00	20.848,76	19.814,49	19.814,49	0,00	1.034,27	1.034,27			
2022-Secretaria de Infraestrutura	0,00	25.656,60	23.446,34	23.446,34	0,00	2.210,26	5.549,37			
2022-Secretaria de Administração e Finan	0,00	12.907,64	4.232,96	4.232,96	0,00	8.674,68	10.004,68			
2022-Secretaria de Agricultura	0,00	1.261,50	1.096,50	1.096,50	0,00	165,00	166,00			
2022-Fundo Municipal de Agricultura - FM	0,00	0,00	0,00	0,00	0,00	0,00	0,00			
2022-Secretaria de Meio Ambiente	0,00	0,00	0,00	0,00	0,00	0,00	0,00			
Legislativo	0,00	166.016,14	45.531,07	40.531,07	83.008,07	42.477,00	42.477,00			
2022-Câmara Municipal	0,00	166.016,14	45.531,07	40.531,07	83.008,07	42.477,00	42.477,00			
RESTOS A PAGAR (INTRA-ORÇAMENTÁRIO (II))	0,00	0,00	0,00	0,00	0,00	0,00	0,00		0,00	
TOTAL (III)=(I)+(II)	209.949,71	263.916,47	120.566,32	115.566,32	207.305,64	150.994,22	1.855.543,74			

RELATORIO RESUMIDO DA EXECUÇÃO ORÇAMENTÁRIA
 DEMONSTRATIVO DOS RESTOS A PAGAR
 POR PODER E ÓRGÃO
 ORÇAMENTOS FISCAL E DA SEGURIDADE SOCIAL
 6º bimestre de 2023 (Novembro a Dezembro)

R\$ 1,00

PODER / ÓRGÃO	RESTOS A PAGAR PROCESSADOS E NÃO PROCESSADOS LIQUIDADOS EM EXERCÍCIOS ANTERIORES					SALDO (e) = (a+b)-(c+d)
	INSCRITOS		PAGOS (c)	CANCELADOS (d)		
	EM EXERCÍCIOS ANTERIORES (a)	EM 31 DE DEZ. EXERC. ANTERIOR (b)				
RESTOS A PAGAR (INTRA-ORÇAMENTÁRIO (II))	0,00	0,00	0,00	0,00	0,00	0,00





RELATÓRIO RESUMIDO DA EXECUÇÃO ORÇAMENTÁRIA
 DEMONSTRATIVO DOS RESTOS A PAGAR
 POR PODER E ÓRGÃO
 ORÇAMENTOS FISCAL E DA SEGURIDADE SOCIAL
 6º bimestre de 2023 (Novembro a Dezembro)

R\$ 1,00

PODER / ÓRGÃO	RESTOS A PAGAR NÃO PROCESSADOS												
	INSCRITOS		EM 31 DE DEZ. ANTERIORES (F)		EXERC. ANTERIOR (G)		LIQUIDADOS (H)		PAGOS (I)		CANCELADOS (J)		SALDO TOTAL (L) = (E)+(K)
RESTOS A PAGAR (INTRA-ORÇAMENTÁRIO (II))	0,00	0,00	0,00	0,00	0,00	0,00	0,00	0,00	0,00	0,00	0,00	0,00	0,00

FONTE: SISTEMA: Aspec Informática - UNIDADE RESPONSÁVEL: Prefeitura Municipal de Altaneira - DATA DA EMISSÃO: 30/01/2024 - HORA DA EMISSÃO: 16:06:51

NOTAS:

	
FRANCISCO DARTOMAR RODRIGUES SOARES PREFEITO MUNICIPAL	INFOCONT ASSESSORIA CONTABIL MUNICIPAL CONTADOR
	
MARCIA MOURA EVANGELISTA Ordenadora de Despesas	GENTARA BRITO DE SALES Controladora geral

RREO - ANEXO 8 (LDB, Art.72)

R\$ 1,00

RECEITAS RESULTANTE DE IMPOSTOS (Arts. 212 e 212-A da Constituição Federal)

RECEITA RESULTANTE DE IMPOSTOS (caput do art. 212 da Constituição)	PREVISÃO ATUALIZADA (a)	RECEITAS REALIZADAS Até o bimestre (b)
1 - RECEITAS DE IMPOSTOS	1.446.000,00	2.018.782,37
1.1 - Receita resultante do imposto sobre a propriedade predial e territorial urbana - IPTU	32.000,00	180.357,87
1.2 - Receita resultante do imposto sobre transmissão inter vivos - ITBI	1.000,00	13.415,88
1.3 - Receita resultante do imposto sobre serviços de qualquer natureza - ISS	173.000,00	549.419,50
1.4 - Receita resultante do imposto de renda retido na fonte - IRRF	1.240.000,00	1.275.589,12
2 - RECEITA DE TRANSFERÊNCIAS CONSTITUCIONAIS E LEGAIS	27.941.479,00	26.872.191,98
2.1 - Cota parte do FPM	17.472.479,00	16.355.550,43
2.1.1 - Parcela referente à CF, art. 159, I, alínea b	16.277.479,00	14.888.272,16
2.1.2 - Parcela referente à CF, art. 159, I, alíneas d e e	1.195.000,00	1.467.278,27
2.2 - Cota parte do ICMS	10.120.000,00	9.953.753,48
2.3 - Cota parte IPI - Exportação	33.000,00	33.190,91
2.4 - Cota parte ITR	1.000,00	526,19
2.5 - Cota parte IPVA	315.000,00	266.072,11
2.6 - Cota parte IOF-ouro	0,00	0,00
2.7 - Compensações financeiras provenientes de impostos e transferências constitucionais	0,00	263.098,86
3 - TOTAL DA RECEITA RESULTANTE DE IMPOSTOS (1 + 2)	29.387.479,00	28.890.974,35
4 - TOTAL DESTINADO AO FUNDEB - 20% DE ((2.1.1) + (2.2) + (2.3) + (2.4) + (2.5) + (2.7))	5.293.800,00	5.082.634,43
5 - VALOR MÍNIMO A SER APLICADO ALÉM DO VALOR DESTINADO AO FUNDEB - 5% DE ((2.1.1) + (2.2) + (2.3) + (2.4) + (2.5) + (2.7)) + 25% DE ((1.1) + (1.2) + (1.3) + (1.4) + (2.1.2) + (2.6))	1.997.573,95	2.141.760,85

RECEITAS RECEBIDAS DO FUNDEB DO EXERCÍCIO	FUNDEB	
	PREVISÃO ATUALIZADA (a)	RECEITAS REALIZADAS Até o Bimestre (b)
6 - RECEITAS RECEBIDAS DO FUNDEB	14.271.734,00	12.795.856,40
6.1 - FUNDEB - Impostos e Transferências de Impostos	7.861.682,00	7.392.237,62
6.1.1 - Principal	7.749.682,00	7.332.510,64
6.1.2 - Rendimentos de aplicação financeira	112.000,00	59.726,98
6.1.3 - Ressarcimento de Recursos do Fundeb	0,00	0,00
6.2 - FUNDEB - Complementação da União - VAAF	3.317.960,00	2.806.795,51
6.2.1 - Principal	3.317.960,00	2.806.795,51
6.2.2 - Rendimentos de aplicação financeira	0,00	0,00
6.2.3 - Ressarcimento de Recursos do Fundeb	2.897.872,00	2.596.823,27
6.3 - FUNDEB - Complementação da União - VAAT	2.897.872,00	2.596.823,27
6.3.1 - Principal	0,00	0,00
6.3.2 - Rendimentos de aplicação financeira	0,00	0,00
6.3.3 - Ressarcimento de Recursos do Fundeb	194.220,00	0,00
6.4 - FUNDEB - Complementação da União - VAAF	194.220,00	0,00
6.4.1 - Principal	0,00	0,00
6.4.2 - Rendimentos de aplicação financeira	0,00	0,00
6.4.3 - Ressarcimento de Recursos do Fundeb	0,00	0,00
7 - RESULTADO LÍQUIDO DAS TRANSFERÊNCIAS DO FUNDEB (6.1.1 - 4)	2.455.882,00	2.249.876,21
RECURSOS RECEBIDOS EM EXERCÍCIOS ANTERIORES E NÃO UTILIZADOS (SUPERÁVIT)		
8 - TOTAL DOS RECURSOS DE SUPERÁVIT		0,00
8.1 - SUPERÁVIT DO EXERCÍCIO IMEDIATAMENTE ANTERIOR		0,00
8.2 - SUPERÁVIT RESIDUAL DE OUTROS EXERCÍCIOS		0,00

Ceará
Governo Municipal de Ataneira
Consolidado

RELATÓRIO RESUMIDO DA EXECUÇÃO ORÇAMENTÁRIA
DEMONSTR. DAS RECEITAS E DESPESAS
COM MANUTENÇÃO E DESENV. DO ENSINO - MDE
ORÇAMENTOS FISCAL E DA SEGURIDADE SOCIAL
6º bimestre de 2023 (Novembro a Dezembro)

Pag.: 0003

9 - TOTAL DOS RECURSOS DO FUNDEB DISPONÍVEIS PARA UTILIZAÇÃO (6 + 8)

12.795.856,40




10 - TOTAL DAS DESPESAS COM RECURSOS DO FUNDEB 10.1 - PROFESSORIS DA EDUCAÇÃO BÁSICA	DOTAÇÃO ATUALIZADA (c)	DESPESAS EMPENHADAS Até o bimestre (d)	DESPESAS LIQUIDADAS Até o bimestre (e)	DESPESAS PAGAS Até o bimestre (f)	DESPESAS EM REPOSTOS A PAGAR NÃO PROCESSADAS (g)	INSCR. EM RESTOS A PAGAR NÃO PROC. (SEM DISPONIB. DE RECEITA RECEBIDA NO EXERC. (9) (1)	DESP. LIQUID/EMPE NHADAS EM VL. SUP.
10.1.1 - Educação infantil	11.027.265,86	10.556.055,55	10.556.055,55	10.556.055,55	0,00	0,00	0,00
10.1.2 - Ensino Fundamental	2.729.689,80	2.663.590,54	2.663.590,54	2.663.590,54	0,00	0,00	0,00
10.1.3 - Educação de Jovens e Adultos	8.021.677,06	7.652.354,86	7.652.354,86	7.652.354,86	0,00	0,00	0,00
10.1.4 - Educação Especial	275.899,00	240.110,15	240.110,15	240.110,15	0,00	0,00	0,00
10.1.5 - Administração Geral	0,00	0,00	0,00	0,00	0,00	0,00	0,00
10.2 - OUTRAS DESPESAS	0,00	0,00	0,00	0,00	0,00	0,00	0,00
10.2.1 - Educação infantil	3.662.923,94	2.198.310,81	2.190.787,85	2.190.787,85	1.890.601,09	7.522,96	0,00
10.2.2 - Ensino Fundamental	672.854,60	0,00	0,00	0,00	0,00	0,00	0,00
10.2.3 - Educação de Jovens e Adultos	2.988.069,34	2.198.310,81	2.190.787,85	2.190.787,85	1.890.601,09	7.522,96	0,00
10.2.4 - Educação Especial	2.000,00	0,00	0,00	0,00	0,00	0,00	0,00
10.2.5 - Administração Geral	0,00	0,00	0,00	0,00	0,00	0,00	0,00
10.2.6 - Transporte (Escolar)	0,00	0,00	0,00	0,00	0,00	0,00	0,00
10.2.7 - Outras	0,00	0,00	0,00	0,00	0,00	0,00	0,00

INDICADORES DO FUNDEB

11 - TOTAL DAS DESPESAS CUSTEADAS COM RECURSOS DO FUNDEB RECEBIDAS NO EXERCÍCIO	DESPESAS EMPENHADAS Até o bimestre (d)	DESPESAS LIQUIDADAS Até o bimestre (e)	DESPESAS PAGAS Até o bimestre (f)	INSCRITAS EM REPOSTOS A PAGAR NÃO PROCESSADAS (g)	INSCR. EM RESTOS A PAGAR NÃO PROC. (SEM DISPONIB. DE RECEITA RECEBIDA NO EXERC. (9) (1)	DESP. LIQUID/EMPE NHADAS EM VL. SUP.
11.1 - Total das despesas custeadas com FUNDEB - impostos e transferências de imp	10.358.086,82	10.350.563,86	10.064.419,45	7.522,96	0,00	2.965.849,20
11.2 - Total das despesas custeadas com FUNDEB - Complementação da União - VAAF	938.257,88	938.257,88	938.257,88	0,00	0,00	0,00
11.3 - Total das despesas custeadas com FUNDEB - Complementação da União - VAAAT	1.865.268,46	1.865.268,46	1.760.026,11	0,00	0,00	0,00
11.4 - Total das despesas custeadas com FUNDEB - Complementação da União - VAAAR	0,00	0,00	0,00	0,00	0,00	0,00
12 - Total das despesas do FUNDEB com profissionais de educação básica	10.556.055,55	10.556.055,55	10.556.055,55	0,00	0,00	0,00

RELATÓRIO RESUMIDO DA EXECUÇÃO ORÇAMENTÁRIA
DEMONSTR. DAS RECEITAS E DESPESAS
COM MANUTENÇÃO E DESENV. DO ENSINO - MDE
ORÇAMENTOS FISCAL E DA SEGURIDADE SOCIAL
6º bimestre de 2023 (Novembro a Dezembro)

13 - Total das despesas custeadas com FUNDEB - complementação da União - VAAT aplicadas na educação infantil	1.829.688,16	1.829.688,16	1.738.488,16	0,00	0,00	0,00
14 - Total das despesas custeadas com FUNDEB - complementação da União - VAAT aplicadas em Despesa de Capital	419.246,80	419.246,80	316.046,80	0,00	0,00	0,00



RELATÓRIO RESUMIDO DA EXECUÇÃO ORÇAMENTÁRIA
 DEMONSTR. DAS RECEITAS E DESPESAS
 COM MANUTENÇÃO E DESENV. DO ENSINO - MDE
 ORÇAMENTOS FISCAL E DA SEGURIDADE SOCIAL
 6º bimestre de 2023 (Novembro a Dezembro)

INDICADORES - Art.212-A, Inciso XI e Parágrafo 3º - Constituição Federal	VALOR	VALOR	VALOR	VALOR CONSIDERADO	% APLICADO
	EXISTIDO (j)	APLICADO (k)	APÓS DEDUÇÕES (l)	(l)	
15 - Mínimo de 70% do FUNDEB na Remuneração dos profissionais da educação básica	8.957.099,48	10.556.055,55	10.556.055,55	82,50	
16 - Percentual de 50% da Complementação da União ao FUNDEB (VAAT) educação infantil1	1.298.411,64	1.829.688,16	1.829.688,16	70,46	
17 - Mínimo de 15% da complementação da União ao FUNDEB - VAAT em Despesas de Capital	389.523,49	419.246,80	419.246,80	16,14	

INDICADOR - Art.25, Parágrafo 3º - Lei nº 14.113, de 2020 - (Máximo de 10% de Superávit)3	VALOR	VALOR	VALOR NÃO APLICADO	VALOR NÃO APLICADO	% NÃO APLICADO
	MÁXIMO PERMITIDO (n)	NÃO APLICADO (o)	APÓS AJUSTE (p)	EXCEDENTE AO MÁXIMO PERMITIDO (q)	
18 - Total da receita recebida e não aplicada no exercício	1.279.585,64	0,00	0,00	0,00	0,00

INDICADOR - Art.25, Parágrafo 3º - Lei nº 14.113, de 2020 - (Aplicação do superávit de Exercício Anterior)3	VALOR SUPERÁVIT	VALOR	VALOR SUPERÁVIT	VALOR APLICADO	VALOR SUPERÁVIT	VALOR APLICADO ATÉ
	PERMITIDO NO EXERCÍCIO ANTERIOR (s)	NÃO APLICADO NO EXERCÍCIO ANTERIOR (t)	APLICADO ATÉ O PRIMEIRO QUADRIMESTRE (u)	APÓS O PRIMEIRO QUADRIMESTRE (v)	NÃO APLICADO ATÉ O FINAL DO EXERCÍCIO (w)	1º QUADRIMESTRE QUE INTEGRARÁ O LIMITE CONSTITUCIONAL (x)
19 - Total das despesas custeadas com Superávit do FUNDEB	0,00	0,00	0,00	0,00	0,00	0,00
19.1- Total das despesas custeadas com FUNDEB - impostos e transferências de impostos	0,00	0,00	0,00	0,00	0,00	0,00
19.2- Total das despesas custeadas com FUNDEB - complementação da União (VAAT + VAAT + VAAR)	0,00	0,00	0,00	0,00	0,00	0,00

DESPESAS COM MANUTENÇÃO E DESENVOLVIMENTO DO ENSINO - MDE - CUSTEADAS COM RECEITA DE IMPOSTOS (EXCETO FUNDEB)									
DESPESAS COM AÇÕES TÍPICAS DE MDE - RECEITAS DE IMPOSTOS - EXCETO FUNDEB	DOTAÇÃO ATUALIZADA (c)	DESPESAS EMPENHADAS Até o bimestre (d)	DESPESAS LIQUIDADAS Até o bimestre (e)	DESPESAS PAGAS Até o bimestre (f)	INSCRITAS EM RESTOS A PAGAR NÃO PROCESSADAS	DESPESAS COM AÇÕES TÍPICAS DE MDE CUSTEADAS COM RECEITAS DE IMPOSTOS			
						(Por Área de Atuação) 6			
20 - TOTAL DAS DESPESAS COM AÇÕES TÍPICAS DE MDE CUSTEADAS COM RECEITAS DE IMPOSTOS	2.554.446,95	2.335.879,84	2.315.206,34	1.030.676,51	20.673,50				
20.1 - Educação Infantil	215.880,00	211.256,02	211.256,02	13.788,07	0,00				
20.2 - Ensino Fundamental	2.309.045,95	2.106.234,95	2.085.561,45	1.015.518,74	20.673,50				
20.3 - Educação de Jovens e Adultos	20.521,00	18.388,87	18.388,87	1.369,70	0,00				
20.4 - Educação Especial	6.500,00	0,00	0,00	0,00	0,00				
20.5 - Administração Geral	0,00	0,00	0,00	0,00	0,00				
20.6 - Transporte (Escolar)	0,00	0,00	0,00	0,00	0,00				
20.7 - Outras	2.500,00	0,00	0,00	0,00	0,00				

DESPESAS COM MANUTENÇÃO E DESENVOLVIMENTO DO ENSINO - MDE - CUSTEADAS COM RECEITA DE IMPOSTOS E COM RECURSOS DO FUNDEB									
DESPESAS COM AÇÕES TÍPICAS DE MDE - RECEITAS DE IMPOSTOS E RECURSOS DO FUNDEB	DOTAÇÃO ATUALIZADA (c)	DESPESAS EMPENHADAS Até o bimestre (d)	DESPESAS LIQUIDADAS Até o bimestre (e)	DESPESAS PAGAS Até o bimestre (f)	INSCRITAS EM RESTOS A PAGAR NÃO PROCESSADAS	DESPESAS COM AÇÕES TÍPICAS DE MDE CUSTEADAS COM RECEITAS DE IMPOSTOS E			
						(Por Área de Atuação) 6			
21 - TOTAL DAS DESPESAS COM AÇÕES TÍPICAS DE MDE CUSTEADAS COM RECEITAS DE IMPOSTOS E	17.243.136,75	15.497.493,00	15.469.296,54	13.793.379,95	28.196,46				
21.1 - EDUCAÇÃO INFANTIL	3.618.424,40	3.282.093,36	3.282.093,36	2.993.425,41	0,00				
21.1.1 - Creche	0,00	1.902.344,90	1.902.344,90	1.613.676,95	0,00				
21.1.2 - Pré-escola	3.618.424,40	1.379.748,46	1.379.748,46	1.379.748,46	0,00				
21.2 - ENSINO FUNDAMENTAL	13.624.712,35	12.215.399,64	12.187.203,18	10.799.954,54	28.196,46				

APURAÇÃO DAS DESPESAS PARA FINS DE LIMITE MÍNIMO CONSTITUCIONAL

22 - (+) TOTAL DAS DESPESAS DE MDE CUSTEADAS COM RECURSOS DE IMPOSTOS = (L20(d ou e))


2.335.879,84

23 - (+) TOTAL DAS RECEITAS TRANSFERIDAS AO FUNDEB = (L4)

5.082.634,43

RELATÓRIO RESUMIDO DA EXECUÇÃO ORÇAMENTÁRIA
DEMONSTR. DAS RECEITAS E DESPESAS
COM MANUTENÇÃO E DESENV. DO ENSINO - MDE
ORÇAMENTOS FISCAL E DA SEGURIDADE SOCIAL
6º bimestre de 2023 (Novembro a Dezembro)

24 - (-) RECEITAS DO FUNDEB NÃO UTILIZADAS NO EXERCÍCIO, EM VALOR SUPERIOR A 10% = L(180)		0,00
25 - (+) VALOR APLICADO ATÉ O PRIMEIRO QUADRIMESTRE QUE INTEGRARÁ O LIMITE CONSTITUCIONAL = L19.1(X)		0,00
26 - (-) RESTOS A PAGAR NÃO PROCESSADOS INSCRITOS NO EXERCÍCIO SEM DISPONIBILIDADE FINANCEIRA DE RECURSOS DE IMPOSTOS4		0,00



27 - (-) CANCELAMENTO, NO EXERCÍCIO, DE RESTOS A PAGAR INSCRITOS COM DISPONIBILIDADE FINANCEIRA DE RECURSOS DE IMPOSTOS VINCULADOS AO ENSINO
 = (130.1(af)) + (130.2(af))

28 - TOTAL DAS DESPESAS PARA FINS DE LIMITE ((22 + 23) - (24 + 25 - 26 - 27))

APURAÇÃO DO LIMITE MÍNIMO CONSTITUCIONAL (2 e 5)	VALOR EXISTIDO (z)	VALOR APLICADO (aa)	% APLICADO (ab)	25,64
29 - APLICAÇÃO EM MDE SOBRE A RECEITA RESULTANTE DE IMPOSTOS	7.222.743,59	7.408.455,87		

RESTOS A PAGAR INSCRITOS EM EXERCÍCIOS ANTERIORES COM DISPONIBILIDADE FINANCEIRA DE RECURSOS DE IMPOSTOS E DO FUNDEB	SALDO INICIAL (ac)	RP LIQUIDADOS (ad)	RP PAGOS (ae)	RP CANCELADOS (af)	SALDO FINAL (ag) = (ac)-(ae)-(af)
30 - RESTOS A PAGAR DE DESPESAS COM MDE	2.003.760,28	7.946,15	1.518.852,60	10.058,40	474.849,28
30.1 - Executadas com recursos de impostos e transferências de impostos	990.930,05	0,00	976.051,96	0,00	64.878,09
30.2 - Executadas com recursos do FUNDEB - Impostos	923.955,93	7.946,15	503.926,34	10.058,40	409.971,19
30.3 - Executadas com recursos do FUNDEB - complementação da União (VAAT + VAAF + VAAR)	88.874,30	0,00	88.874,30	0,00	0,00

OUTRAS INFORMAÇÕES PARA CONTROLE

RECEITAS ADICIONAIS PARA FINANCIAMENTO DO ENSINO	PREVISÃO ATUALIZADA (a)	RECEITAS REALIZADAS Até o Bimestre (b)
31 - TOTAL DAS RECEITAS ADICIONAIS PARA FINANCIAMENTO DO ENSINO	3.088.940,00	2.610.901,26
31.1 - RECEITAS DE TRANSFERÊNCIAS DO FNDE (INCLUINDO RENDIMENTOS DE APLICAÇÃO FINANCEIRA)	1.460.000,00	1.838.916,99
31.1.1 - Salário-Educação	334.000,00	338.792,64
31.1.2 - PODE	1.000,00	0,00
31.1.3 - PNAE	406.000,00	411.183,80
31.1.4 - PNATE	605.000,00	112.110,08
31.1.5 - Outras transferências do FNDE	114.000,00	976.830,47
31.2 - RECEITAS DE TRANSFERÊNCIAS DE CONVÊNIOS	1.379.940,00	534.000,00

31.3 - RECEITA DE ROYALTIES DESTINADOS À EDUCAÇÃO			249.000,00			237.984,27			
31.4 - RECEITA DE OPERAÇÕES DE CRÉDITO VINCULADAS À EDUCAÇÃO			0,00			0,00			
31.5 - OUTRAS RECEITAS PARA FINANCIAMENTO DO ENSINO			0,00			0,00			
OUTRAS DESPESAS COM EDUCAÇÃO (Por Área de Atuação) 6									
	DOTAÇÃO ATUALIZADA (c)	DESPESAS EMPENHADAS Até o bimestre (d)	DESPESAS LIQUIDADAS Até o bimestre (e)	DESPESAS PAGAS Até o bimestre (f)	INSCRITAS EM RESTOS A PAGAR NÃO PROCESSADAS (g)				
32 - TOTAL DAS OUTRAS DESPESAS COM EDUCAÇÃO	6.363.475,14	5.802.689,88	5.802.689,88	5.315.055,41	28.196,46				
32.1 - EDUCAÇÃO INFANTIL	1.006.882,94	887.348,52	887.348,52	796.148,52	0,00				
32.2 - ENSINO FUNDAMENTAL	5.303.592,20	4.910.133,70	4.910.133,70	4.513.699,23	28.196,46				
32.3 - ENSINO MÉDIO	0,00	0,00	0,00	0,00	0,00				
32.4 - ENSINO SUPERIOR	17.250,00	0,00	0,00	0,00	0,00				
32.5 - ENSINO PROFISSIONAL	1.000,00	0,00	0,00	0,00	0,00				
32.6 - ENSINO DE JOVENS E ADULTOS	34.750,00	5.207,66	5.207,66	5.207,66	0,00				
32.7 - EDUCAÇÃO ESPECIAL	0,00	0,00	0,00	0,00	0,00				
32.8 - OUTRAS	0,00	0,00	0,00	0,00	0,00				
TOTAL GERAL DAS DESPESAS COM EDUCAÇÃO									
	DOTAÇÃO ATUALIZADA (c)	DESPESAS EMPENHADAS Até o bimestre (d)	DESPESAS LIQUIDADAS Até o bimestre (e)	DESPESAS PAGAS Até o bimestre (f)	INSCRITAS EM RESTOS A PAGAR NÃO PROCESSADAS (g)				
33 - TOTAL GERAL DAS DESPESAS COM EDUCAÇÃO (10 + 20 + 32)	23.609.611,89	20.895.254,78	20.867.058,32	18.794.707,26	28.196,46				
33.1 - Despesas Correntes	19.601.065,34	17.459.979,43	17.431.782,97	15.577.133,55	28.196,46				
33.1.1 - Pessoal Ativo	12.478.327,20	11.678.224,26	11.678.224,26	10.653.724,02	0,00				
33.1.2 - Pessoal Inativo	0,00	0,00	0,00	0,00	0,00				
33.1.3 - Transferências às instituições comunitárias, confessionais ou filantrópicas sem fins lucrativos	23.222,00	847,00	847,00	847,00	0,00				
33.1.4 - Outras Despesas Correntes	7.099.516,14	5.780.908,17	5.752.711,71	4.922.562,53	28.196,46				
33.2 - Despesas de Capital	4.008.546,55	3.435.275,35	3.435.275,35	3.217.573,71	0,00				
33.2.1 - Transferências às instituições comunitárias, confessionais ou filantrópicas sem fins lucrativos	26.000,00	0,00	0,00	0,00	0,00				
33.2.2 - Outras Despesas de Capital	3.982.546,55	3.435.275,35	3.435.275,35	3.217.573,71	0,00				

RELATÓRIO RESUMIDO DA EXECUÇÃO ORÇAMENTÁRIA
DEMONSTR. DAS RECEITAS E DESPESAS
COM MANUTENÇÃO E DESENV. DO ENSINO - MDE
ORÇAMENTOS FISCAL E DA SEGURIDADE SOCIAL
6º bimestre de 2023 (Novembro a Dezembro)

CONTROLE DA DISPONIBILIDADE FINANCEIRA E CONCILIAÇÃO BANCÁRIA	FUNDEB (ae)	SALÁRIO EDUCAÇÃO (af)
34 - DISPONIBILIDADE FINANCEIRA EM 31 DE DEZEMBRO DE 2022	601.742,69	0,00



35 - (+) INGRESSO DE RECURSOS ATÉ O BIMESTRE (orçamentário)	12.795.856,40	338.792,64
36 - (-) PAGAMENTOS EFETUADOS ATÉ O BIMESTRE (orçamentário e restos a pagar)	13.355.504,08	363.077,43
37 - (=) DISPONIBILIDADE FINANCEIRA ATÉ O BIMESTRE	42.095,01	-24.284,79
38 - (+) AJUSTES POSITIVOS (RETENÇÕES E OUTROS VALORES EXTRAORÇAMENTÁRIOS)	0,00	0,00
39 - (-) AJUSTES NEGATIVOS (OUTROS VALORES EXTRAORÇAMENTÁRIOS)	0,00	0,00
40 - (=) SALDO FINANCEIRO CONCILIADO (Saldo Bancário)	42.095,01	-24.284,79

FONTE: SISTEMA: Aspec Informática - UNIDADE RESPONSÁVEL: Prefeitura Municipal de Altaneira - DATA DA EMISSÃO: 30/01/2024 - HORA DA EMISSÃO: 16:11:02

- 1 Os valores informados devem corresponder ao efetivamente transferido. Os percentuais correspondem ao disposto na legislação.
- 2 Limites mínimos anuais a serem cumpridos no encerramento do exercício.
- 3 Art. 25, parágrafo 3º, Lei 14.113/2020: Até 10% (dez por cento) dos recursos recebidos à conta dos Fundos, inclusive relativos à complementação da União, nos termos do parágrafo 2º do art. 16 desta Lei, poderão ser utilizados no primeiro quadrimestre do exercício imediatamente subsequente, mediante abertura de crédito adicional.
- 4 Os valores referentes à parcela dos Restos a Pagar inscritos sem disponibilidade financeira deverão ser informados somente no RREO do último bimestre do exercício.
- 5 Nos cinco primeiros bimestres do exercício o acompanhamento será feito com base na despesa liquidada. No último bimestre do exercício, o valor deverá corresponder ao total da despesa empenhada.
- 6 As linhas representam áreas de atuação e não correspondem exatamente às subfunções da Função Educação. As despesas classificadas nas demais subfunções típicas e nas subfunções atípicas deverão ser rateadas para essas áreas de atuação.
- 7 Valor inscrito em RPNP sem disponibilidade de caixa, que não será considerado na apuração dos indicadores e limites. Para as linhas 15, 16 e 17, deverá ser comparado o total inscrito em RPNP com a disponibilidade de caixa por fonte de recursos. Para a linha 14, deverá ser verificada a diferença entre a disponibilidade nas Fontes do Fundeb e os RPNP referentes a essas despesas. Para a linha 18, deverá ser verificada a diferença entre as disponibilidades na Fonte VAAT e os RPNP dessas despesas.
- 8 Controle da execução de restos a pagar considerados no cumprimento do limite mínimo dos exercícios anteriores.
- 9 Nesta coluna não devem ser informados valores inferiores a 0 (zero).
- 10 Essa coluna não deve conter percentual superior a 100%. Caso isso ocorra, em razão de valores informados na coluna (i), os percentuais devem ser ajustados para 100%.

FRANCISCO DARIOMAR RODRIGUES SOARES
 PREFEITO MUNICIPAL

INFOCONT ASSESSORIA CONTÁBIL MUNICIPAL
 CONTADOR

MARCIA MOURA EVANGELISTA
 Ordenadora de Despesas

GENIARA LUIS DE SALES
 Controladora Geral

RREO - ANEXO XII (LC 141/2012, art.35)

R\$ 1,00

RECEITAS RESULTANTES DE IMPOSTOS E TRANSFERÊNCIAS CONSTITUCIONAIS E LEGAIS	PREVISÃO INICIAL	PREVISÃO ATUALIZADA (a)	RECEITAS REALIZADAS		INSCRITAS EM RESTOS A PAGAR NÃO PROCESSADOS (g)				
			ATÉ O BIMESTRE (b)	% (b/a)x100					
			ATÉ O BIMESTRE (d)	% (d/c)x100					
RECEITA DE IMPOSTOS (I)									
Receita Resultante do Imposto Predial e Territorial Urbano - IPTU	1.446.000,00	1.446.000,00	2.018.782,37	139,61					
Receita Resultante do Imposto sobre Transmissão Inter Vivos - ITBI	32.000,00	32.000,00	180.357,87	563,62					
Receita Resultante do Imposto sobre Serviços de Qualquer Natureza - ISS	1.000,00	1.000,00	13.415,88	341,59					
Receita Resultante do Imposto de Renda e Provento de Qualquer Natureza Retido na Fonte - IRRF	173.000,00	173.000,00	549.419,50	317,58					
RECEITAS DE TRANSFERÊNCIAS CONSTITUCIONAIS E LEGAIS (II)									
Cota Parte FPM	1.240.000,00	1.240.000,00	1.275.589,12	102,87					
Cota Parte ITR	26.746,479,00	26.746,479,00	25.404,913,71	94,98					
Cota Parte IPVA	16.277,479,00	16.277,479,00	14.888,272,16	91,47					
Cota Parte IPI - Exportação	1.000,00	1.000,00	526,19	52,62					
Outras Transferências Compensações Financeiras Provenientes de Impostos e Transferências Constitucionais	315.000,00	315.000,00	266.072,11	84,47					
TOTAL DAS RECEITAS RESULTANTES DE IMPOSTOS E TRANSFERÊNCIAS CONSTITUCIONAIS E LEGAIS (III) = I+II	28.192.479,00	28.192.479,00	27.423.696,08	97,27					
DESPESAS COM AÇÕES E SERVIÇOS PÚBLICOS DE SAÚDE (ASPS) POR SUBFUNÇÕES E CATEGORIA ECONÔMICA									
ATENÇÃO BÁSICA (IV)									
Despesas Correntes	2.627.567,85	6.304.706,85	5.905.368,12	93,67	5.844.470,09	92,70	5.279.490,34	83,74	60.898,03
Despesas de Capital	2.611.409,85	6.288.548,85	5.905.368,12	93,91	5.844.470,09	92,94	5.279.490,34	83,95	60.898,03
ASSISTÊNCIA HOSPITALAR E AMBULATORIAL (V)									
Despesas Correntes	16.158,00	16.158,00	0,00	0,00	0,00	0,00	0,00	0,00	0,00
Despesas de Capital	1.589.554,00	1.217.904,00	1.047.057,50	85,97	1.038.378,46	85,26	860.873,40	70,68	8.679,04
Despesas Correntes	1.589.554,00	1.147.904,00	985.584,16	85,86	976.905,12	85,10	799.400,06	69,64	8.679,04
Despesas de Capital	0,00	70.000,00	61.473,34	87,82	61.473,34	87,82	61.473,34	87,82	0,00
SUORTE PROFILÁTICO E TERAPÊUTICO (VI)									
Despesas Correntes	18.000,00	18.000,00	0,00	0,00	0,00	0,00	0,00	0,00	0,00
Despesas de Capital	18.000,00	18.000,00	0,00	0,00	0,00	0,00	0,00	0,00	0,00

Despesas de Capital	0,00	0,00	0,00	0,00	0,00	0,00	0,00	0,00	0,00	0,00
VIGILÂNCIA SANITÁRIA (VII)	2.000,00	2.000,00	0,00	0,00	0,00	0,00	0,00	0,00	0,00	0,00
Despesas Correntes	1.500,00	1.500,00	0,00	0,00	0,00	0,00	0,00	0,00	0,00	0,00
Despesas de Capital	500,00	500,00	0,00	0,00	0,00	0,00	0,00	0,00	0,00	0,00
VIGILÂNCIA EPIDEMIOLÓGICA (VIII)	1.250,00	0,00	0,00	0,00	0,00	0,00	0,00	0,00	0,00	0,00
Despesas Correntes	1.250,00	0,00	0,00	0,00	0,00	0,00	0,00	0,00	0,00	0,00
Despesas de Capital	0,00	0,00	0,00	0,00	0,00	0,00	0,00	0,00	0,00	0,00
ALIMENTAÇÃO E NUTRIÇÃO (IX)	0,00	0,00	0,00	0,00	0,00	0,00	0,00	0,00	0,00	0,00
Despesas Correntes	0,00	0,00	0,00	0,00	0,00	0,00	0,00	0,00	0,00	0,00
Despesas de Capital	0,00	0,00	0,00	0,00	0,00	0,00	0,00	0,00	0,00	0,00
OUTRAS SUBFUNÇÕES (X)	0,00	0,00	0,00	0,00	0,00	0,00	0,00	0,00	0,00	0,00
Despesas Correntes	0,00	0,00	0,00	0,00	0,00	0,00	0,00	0,00	0,00	0,00
Despesas de Capital	0,00	0,00	0,00	0,00	0,00	0,00	0,00	0,00	0,00	0,00
TOTAL (XI)=(IV+V+VI+VII+VIII+IX+X)	4.238.371,85	7.524.610,85	6.952.425,62	92,40	6.882.848,55	91,47	6.140.363,74	81,60	69.577,07	

APURAÇÃO DO CUMPRIMENTO DO LIMITE MÍNIMO PARA APLICAÇÃO EM ASPS

	DESPESAS EMPENHADAS (d)	DESPESAS LIQUIDADAS (e)	DESPESAS PAGAS (f)
Total das Despesas com ASPS (XII)=(XI)	6.952.425,62	6.882.848,55	6.140.363,74
(-) Restos a Pagar Não Processados inscritos indevidamente no exercício sem Disponibilidade Financeira (XIII)	0,00	0,00	0,00
(-) Despesas custeadas com Recursos Vinculados à Parcela do Percentual Mínimo que não foi Aplicada em ASPS em Exercícios Anteriores (XIV)	0,00	0,00	0,00
(-) Despesas custeadas com Disponibilidade de caixa vinculada aos Restos a Pagar Cancelados (XV)	0,00	0,00	0,00

(=) VALOR APLICADO EM ASPS (XVI) = (XII - XIII - XIV - XV)

Despesa Mínima a ser Aplicada em ASPS (XVII) = (III) x 15% (LC 141/2012) 4.113.554,41

Despesa Mínima a ser Aplicada em ASPS (XVIII) = (III) x 0,00% (Lei Orgânica Municipal) 0,00

Diferença entre o Valor Aplicado e a Despesa Mínima a ser Aplicada (XVIII) = (XVI (d ou e) - XVII)1 2.838.871,21

Limite não cumprido (XIX) = (XVIII) (quando valor for inferior a zero) 0,00

PERCENTUAL DA RECEITA DE IMPOSTOS E TRANSFERÊNCIAS CONSTITUCIONAIS E LEGAIS APLICADO EM ASPS (XVI / III)*100 (mínimo de 15% conforme LC nº 141/2012 ou % da Lei Orgânica Municipal) 25,35

CONTROLE DO VALOR REFERENTE AO PERCENTUAL MÍNIMO NÃO CUMPRIDO EM EXERCÍCIOS ANTERIORES PARA

FINIS DE APLICAÇÃO DOS RECURSOS VINCULADOS CONFORME ARTIGOS 25 E 26 DA LC 141/2012

	SALDO INICIAL (h)	LIMITE NÃO CUMPRIDO		SALDO FINAL (não aplicado) ¹ (1)=(h-(i ou j))
		Despesas custeadas no Exercício de Referência Empenhadas (i)	Liquidadas (j)	
Diferença de Limite não cumprido em 2023	0,00	0,00	0,00	0,00
Diferença de Limite não cumprido em 2022	0,00	0,00	0,00	0,00
Diferença de Limite não cumprido em Exercícios Anteriores	0,00	0,00	0,00	0,00
TOTAL DA DIFERENÇA DE LIMITE NÃO CUMPRIDO EM EXERCÍCIOS ANTERIORES (XX)	0,00	0,00	0,00	0,00

EXECUÇÃO DE RESTOS A PAGAR

EXERCÍCIO DO EMPENHO	Valor mínimo p/aplicação em ASPs (m)	Valor aplicado em ASPs no exercício (n)	Valor aplicado além do limite mínimo (O)=(n-m) se < 0 então (o) = 0	Total inscrito em RP no exercício (p)	RPNP inscritos no exercício sem disponibilidade financeira (q)=(XIIIId)	Valor inscrito em RP considerado no limite (r)=(p-(o+q)) se<0, (r)=0	Total de RP pagos (s)	Total de RP a pagar (t)	Total de RP cancelados ou prescritos (u)	Diferença entre valor aplicado além do limite e o total de RP cancelados (v)=(o+q)-u
Empenhos de 2023	0,00	0,00	0,00	0,00	0,00	0,00	0,00	0,00	0,00	0,00
Empenhos de 2022	0,00	0,00	0,00	0,00	0,00	0,00	0,00	0,00	0,00	0,00
Empenhos de 2021	0,00	0,00	0,00	0,00	0,00	0,00	0,00	0,00	0,00	0,00
Empenhos de 2020	0,00	0,00	0,00	0,00	0,00	0,00	0,00	0,00	0,00	0,00
Empenhos de 2019 e anteriores	0,00	0,00	0,00	0,00	0,00	0,00	0,00	0,00	0,00	0,00

TOTAL DOS RESTOS A PAGAR CANCELADOS OU PRESCRITOS ATÉ O FINAL DO EXERCÍCIO ATUAL QUE AFETARAM O CUMPRIMENTO DO LIMITE (XXI)

TOTAL DOS RESTOS A PAGAR CANCELADOS OU PRESCRITOS ATÉ O FINAL DO EXERCÍCIO ANTERIOR QUE AFETARAM O CUMPRIMENTO DO LIMITE (XXII) 0,00

TOTAL DOS RESTOS A PAGAR CANCELADOS OU PRESCRITOS NO EXERCÍCIO ATUAL QUE AFETARAM O CUMPRIMENTO DO LIMITE (XXIII) = (XXI - XXII) 0,00

CONTROLE DE RESTOS A PAGAR CANCELADOS OU PRESCRITOS CONSIDERADOS PARA FINS DE APLICAÇÃO DA DISPONIBILIDADE DE CAIXA CONFORME ARTIGO 24 Parágrafo 1º e 2º DA LC 141/2012	SALDO INICIAL (w)	LIMITE NÃO CUMPRIDO		SALDO FINAL (não aplicado) ¹ (aa)=(w-(x ou y))					
		Despesas Custeadas no Exercício de Referência	Empenhadas (x)		Liquidadas (y)	Pagas (z)			
Restos a pagar cancelados ou prescritos em 2023 a serem compensados (XXXIV)	0,00	0,00	0,00	0,00					
Restos a pagar cancelados ou prescritos em 2022 a serem compensados (XXV)	0,00	0,00	0,00	0,00					
Restos a pagar cancelados ou prescritos em exercícios anteriores a serem compensados (XXXVI)	0,00	0,00	0,00	0,00					
TOTAL DE RESTOS A PAGAR CANCELADOS OU PRESCRITOS A COMPENSAR (XXVII)	0,00	0,00	0,00	0,00					
RECEITAS ADICIONAIS PARA O FINANCIAMENTO DA SAÚDE NÃO COMPUTADAS NO CÁLCULO DO MÍNIMO	PREVISÃO INICIAL	PREVISÃO ATUALIZADA (c)	RECEITAS REALIZADAS ATÉ O BIMESTRE (d)	% (d/c)*100					
RECEITAS DE TRANSFERÊNCIAS PARA A SAÚDE (XXVIII)	2.713.000,00	2.713.000,00	3.292.701,24	121,37					
Provenientes da União	2.681.000,00	2.681.000,00	3.292.701,24	122,82					
Provenientes de outros Municípios	24.000,00	24.000,00	0,00	0,00					
RECEITAS DE OPERAÇÕES DE CRÉDITO INTERNAS E EXTERNAS VINCULADAS À SAÚDE (XXXIX)	8.000,00	8.000,00	0,00	0,00					
OUTRAS RECEITAS (XXX)	0,00	0,00	0,00	0,00					
TOTAL DE RECEITAS ADICIONAIS PARA FINANCIAMENTO DA SAÚDE (XXXI)=(XXVIII+XXXIX+XXX)	83.000,00	83.000,00	79.328,15	95,58					
TOTAL DE RECEITAS ADICIONAIS PARA FINANCIAMENTO DA SAÚDE (XXXI)=(XXVIII+XXXIX+XXX)	2.796.000,00	2.796.000,00	3.372.029,39	120,60					
DESPESAS COM SAÚDE POR SUBFUNÇÕES E CATEGORIA ECONÔMICA NÃO COMPUTADAS NO CÁLCULO DO MÍNIMO	DOTAÇÃO INICIAL	DOTAÇÃO ATUALIZADA (c)	DESPESAS EMPENHADAS ATÉ O BIMESTRE (d)	% (d/c)*100	DESPESAS LIQUIDADAS ATÉ O BIMESTRE (e)	% (e/c)*100	DESPESAS PAGAS ATÉ O BIMESTRE (f)	% (f/c)*100	INSCRITAS EM RESTOS A PAGAR NÃO PROCESSADOS (g)
ATENÇÃO BÁSICA (XXXII)	2.169.784,00	2.572.226,00	1.887.305,75	73,37	1.878.924,65	73,05	1.660.391,61	64,55	8.381,10
Despesas Correntes	1.744.274,00	2.466.896,00	1.864.475,75	75,58	1.856.094,65	75,24	1.637.561,61	66,38	8.381,10
Despesas de Capital	425.510,00	105.330,00	22.830,00	21,67	22.830,00	21,67	22.830,00	21,67	0,00

RELATÓRIO RESUMIDO DA EXECUÇÃO ORÇAMENTÁRIA
 DEMONSTRATIVO DAS RECEITAS E DESPESAS COM
 AÇÕES E SERVIÇOS PÚBLICOS DE SAÚDE
 ORÇAMENTOS FISCAL E DA SEGURIDADE SOCIAL
 6º bimestre de 2023 (Novembro a Dezembro)

ASSISTÊNCIA HOSPITALAR E AMBULATORIAL (XXXIII)	1.065.789,00	1.178.029,00	981.321,97	83,30	981.321,97	83,30	938.270,82	79,65	0,00
Despesas Correntes	272.750,00	521.750,00	410.575,01	78,69	410.575,01	78,69	367.523,86	70,44	0,00
Despesas de Capital	793.039,00	656.279,00	570.746,96	86,97	570.746,96	86,97	570.746,96	86,97	0,00
SUORTE PROFILOTICO E TERAPEUTICO (XXXIV)	1.000,00	500,00	0,00	0,00	0,00	0,00	0,00	0,00	0,00
Despesas Correntes	1.000,00	500,00	0,00	0,00	0,00	0,00	0,00	0,00	0,00
Despesas de Capital	0,00	0,00	0,00	0,00	0,00	0,00	0,00	0,00	0,00
VIGILANCIA SANITARIA (XXXV)	0,00	0,00	0,00	0,00	0,00	0,00	0,00	0,00	0,00
Despesas Correntes	0,00	0,00	0,00	0,00	0,00	0,00	0,00	0,00	0,00
Despesas de Capital	0,00	0,00	0,00	0,00	0,00	0,00	0,00	0,00	0,00
VIGILANCIA EPIDEMIOLOGICA (XXXVI)	578.300,00	710.215,00	588.200,41	82,82	587.677,81	82,75	532.457,84	74,97	522,60
Despesas Correntes	546.300,00	706.715,00	588.200,41	83,23	587.677,81	83,16	532.457,84	75,34	522,60
Despesas de Capital	32.000,00	3.500,00	0,00	0,00	0,00	0,00	0,00	0,00	0,00
ALIMENTACAO E NUTRICAO (XXXVII)	0,00	0,00	0,00	0,00	0,00	0,00	0,00	0,00	0,00
Despesas Correntes	0,00	0,00	0,00	0,00	0,00	0,00	0,00	0,00	0,00
Despesas de Capital	0,00	0,00	0,00	0,00	0,00	0,00	0,00	0,00	0,00
OUTRAS SUBFUNCOES (XXXVIII)	0,00	0,00	0,00	0,00	0,00	0,00	0,00	0,00	0,00
Despesas Correntes	0,00	0,00	0,00	0,00	0,00	0,00	0,00	0,00	0,00
Despesas de Capital	0,00	0,00	0,00	0,00	0,00	0,00	0,00	0,00	0,00
TOTAL DAS DESPESAS NÃO COMPUTADAS NO CÁLCULO DO MÍNIMO (XXXIX)=(XXXII+XXXIII+XXXIV+XXXV+XXXVI+XXXVII+XXXVIII)	3.814.873,00	4.460.970,00	3.456.828,13	77,49	3.447.924,43	77,29	3.131.120,27	70,19	8.903,70

DESPESAS TOTAIS COM SAÚDE EXECUTADAS COM RECURSOS PRÓPRIOS E COM RECURSOS TRANSFERIDOS DE OUTROS ENTES	DOTAÇÃO INICIAL	DOTAÇÃO ATUALIZADA (C)	DESPESAS EMPENHADAS		DESPESAS LIQUIDADAS		DESPESAS PAGAS		INSCRITAS EM RESTOS A PAGAR NÃO PROCESSADOS (G)
			ATÉ O BIMESTRE (D)	% (d/c)x100	ATÉ O BIMESTRE (E)	% (e/c)x100	ATÉ O BIMESTRE (F)	% (f/c)x100	
ATENÇÃO BÁSICA (XL)=(IV + XXXII)	4.797.351,85	8.876.932,85	7.792.673,87	87,79	7.723.394,74	87,01	6.939.881,95	78,18	69.279,13
ASSISTENCIA HOSPITALAR E AMBULATORIAL (XLI)=(V + XXXIII)	2.655.343,00	2.395.933,00	2.028.379,47	84,66	2.019.700,43	84,30	1.799.144,22	75,09	8.679,04
SUORTE PROFILOTICO E TERAPEUTICO (XLII)=(VI + XXXIV)	19.000,00	500,00	0,00	0,00	0,00	0,00	0,00	0,00	0,00
VIGILANCIA SANITARIA (XLIII)=(VII + XXXV)	2.000,00	2.000,00	0,00	0,00	0,00	0,00	0,00	0,00	0,00
VIGILANCIA EPIDEMIOLOGICA (XLIV)=(VIII + XXXVI)	579.550,00	710.215,00	588.200,41	82,82	587.677,81	82,75	532.457,84	74,97	522,60
ALIMENTACAO E NUTRICAO (XLV)=(XIX + XXXVII)	0,00	0,00	0,00	0,00	0,00	0,00	0,00	0,00	0,00
OUTRAS SUBFUNCOES (XLVI)=(X + XXXVIII)	0,00	0,00	0,00	0,00	0,00	0,00	0,00	0,00	0,00





RELATÓRIO RESUMIDO DA EXECUÇÃO ORÇAMENTÁRIA
DEMONSTRATIVO DAS RECEITAS E DESPESAS COM
AÇÕES E SERVIÇOS PÚBLICOS DE SAÚDE
ORÇAMENTOS FISCAL E DA SEGURIDADE SOCIAL
6º bimestre de 2023 (Novembro a Dezembro)

TOTAL DAS DESPESAS COM SAÚDE (XLVII)=(XI + XXXIX)		8.053.244,85		11.985.580,85		10.409.253,75		86,85		10.330.772,98		86,19		9.271.484,01		77,36		78.480,77
---	--	--------------	--	---------------	--	---------------	--	-------	--	---------------	--	-------	--	--------------	--	-------	--	-----------

FONTE: SISTEMA: Aspec Informática - UNIDADE RESPONSÁVEL: Prefeitura Municipal de Altaneira - DATA DA EMISSÃO: 30/01/2024 - HORA DA EMISSÃO: 16:14:14

Notas:

- (1) Nos cinco primeiros bimestres do exercício, o acompanhamento será feito com base na despesa liquida. No último bimestre do exercício, o valor deverá corresponder ao total da despesa empenhada.
- (2) Até o exercício de 2018, o controle da execução dos restos a pagar considerava apenas os valores dos restos a pagar não processados (regra antiga). A partir do exercício de 2019, o controle da execução dos restos a pagar considera os restos a pagar processados e não processados (regra nova).

 FRANCISKO DARIOMAR RODRIGUES SOARES PREFEITO MUNICIPAL	 INFOCONT ASSESSORIA CONTABIL MUNICIPAL CONTADOR
 MARCIA MOURA EVANGELISTA Ordenadora de Despesas	 GENIARY LUIS DE SALES Controladora Geral

RREO - Anexo 13 (Lei no. 11.079 de 30.12.2004, arts 22,25 e 28)

R\$ 1,00


IMPACTOS DAS CONTRATAÇÕES DE PPP	SALDO TOTAL EM		SALDO FINAL EM 2023									
	31 DE DEZEMBRO DO	EXERCÍCIO ANTERIOR	Até o bimestre									
			<2024>	<2025>	<2026>	<2027>	<2028>	<2029>	<2030>	<2031>	<2032>	
TOTAL DE ATIVOS												
Ativos constituídos pela SPE	0,00	0,00	0,00	0,00	0,00	0,00	0,00	0,00	0,00	0,00	0,00	0,00
TOTAL DE PASSIVOS												
Obrigações decorrentes de ativos constituídos pela SPE	0,00	0,00	0,00	0,00	0,00	0,00	0,00	0,00	0,00	0,00	0,00	0,00
Provisões de PPP	0,00	0,00	0,00	0,00	0,00	0,00	0,00	0,00	0,00	0,00	0,00	0,00
Outros passivos	0,00	0,00	0,00	0,00	0,00	0,00	0,00	0,00	0,00	0,00	0,00	0,00
ATOS POTENCIAIS PASSIVOS												
Obrigações contratuais	0,00	0,00	0,00	0,00	0,00	0,00	0,00	0,00	0,00	0,00	0,00	0,00
Riscos não Provisionados	0,00	0,00	0,00	0,00	0,00	0,00	0,00	0,00	0,00	0,00	0,00	0,00
Garantias concedidas	0,00	0,00	0,00	0,00	0,00	0,00	0,00	0,00	0,00	0,00	0,00	0,00
Outros Passivos Contingentes	0,00	0,00	0,00	0,00	0,00	0,00	0,00	0,00	0,00	0,00	0,00	0,00

DESPESAS DE PPP	EXERCÍCIO ANTERIOR	EXERCÍCIO CORRENTE (2023)	<2024>	<2025>	<2026>	<2027>	<2028>	<2029>	<2030>	<2031>	<2032>
DO ENTE FEDERADO, EXCETO ESTATAIS NÃO DEPENDENTES											
(I) = (I.1 + I.2)	0,00	0,00	0,00	0,00	0,00	0,00	0,00	0,00	0,00	0,00	0,00
Contratadas (I.1)	0,00	0,00	0,00	0,00	0,00	0,00	0,00	0,00	0,00	0,00	0,00
A contratar (I.2)	0,00	0,00	0,00	0,00	0,00	0,00	0,00	0,00	0,00	0,00	0,00
DAS ESTATAIS NÃO-DEPENDENTES (II) = (II.1 + II.2)											
Contratadas (II.1)	0,00	0,00	0,00	0,00	0,00	0,00	0,00	0,00	0,00	0,00	0,00
A contratar (II.2)	0,00	0,00	0,00	0,00	0,00	0,00	0,00	0,00	0,00	0,00	0,00
TOTAL DAS DESPESAS DE PPP (III) = (I + II)	0,00	0,00	0,00	0,00	0,00	0,00	0,00	0,00	0,00	0,00	0,00
RECEITA CORRENTE LÍQUIDA (RCL) (IV)	42.065.354,65	44.791.600,89									


TOTAL DAS DESPESAS CONSIDERADAS PARA O LIMITE (I)	0,00	0,00
TOTAL DAS DESPESAS CONSIDERADAS PARA O LIMITE / RCL (%)	0,00	0,00
(V) = (I / IV)	0,00	0,00

FONTE: SISTEMA: Aspec Informática - UNIDADE RESPONSÁVEL: Prefeitura Municipal de Altanreira - DATA DA EMISSÃO: 30/01/2024 - HORA DA EMISSÃO: 16:20:56

NOTA:


FRANCISCO DARTOMAR RODRIGUES SOARES
PREFEITO MUNICIPAL


INFOCONT ASSESSORIA CONTABIL MUNICIPAL
CONTADOR


MARCIA MOURA EVANGELISTA
Ordenadora de Despesas


GENIANE FOIS DE SALES
Controladora Geral

RREO - Anexo 14 (LRF, Art. 48)

R\$ 1,00

BALANÇO ORÇAMENTÁRIO		Até o Bimestre
RECEITAS		
Previsão Inicial		58.000.000,00
Previsão Atualizada		58.000.000,00
Receitas Realizadas		46.212.499,70
Déficit Orçamentário		3.207.952,09
Saldos de Exercícios Anteriores (Utilizados para créditos adicionais)		0,00
DESPESAS		
Dotação Inicial		58.000.000,00
Dotação Atualizada		58.000.000,00
Despesas Empenhadas		49.420.451,79
Despesas Liquidadas		49.181.995,40
Despesas Pagas		44.177.418,09
Superávit Orçamentário		0,00
DESPESAS POR FUNÇÃO/SUBFUNÇÃO		
		Até o Bimestre
Despesas Empenhadas		49.420.451,79
Despesas Liquidadas		49.181.995,40
RECEITA CORRENTE LÍQUIDA - RCL		
		Até o Bimestre
Receita Corrente Líquida		44.791.600,89
Receita Corrente Líquida Ajustada para cálculo dos limites de Endividamento		43.641.604,89
Receita Corrente Líquida Ajustada para cálculo dos limites da Despesa com Pessoal		43.641.604,89
RECEITAS E DESPESAS DOS REGIME PRÓPRIO DE PREVIDÊNCIA DOS SERVIDORES		
		Até o Bimestre
Fundo em Capitalização (PLANO PREVIDENCIÁRIO)		0,00
Receitas Previdenciárias Realizadas		0,00
Despesas Previdenciárias Empenhadas		0,00
Despesas Previdenciárias Liquidadas		0,00

RELATÓRIO RESUMIDO DA EXECUÇÃO ORÇAMENTÁRIA
 DEMONSTRATIVO SIMPLIFICADO DO REL. RESUMIDO DA EXECUÇÃO ORÇAMENTÁRIA
 ORÇAMENTOS FISCAL E DA SEGURIDADE SOCIAL
 6º bimestre de 2023 (Novembro a Dezembro)

Despesas Previdenciárias Pagas
 Resultado Previdenciário
 Fundo em Repartição (PLANO FINANCEIRO)
 Receitas Previdenciárias Realizadas
 Despesas Previdenciárias Empenhada
 Despesas Previdenciárias Liquidadas
 Despesas Previdenciárias Pagas
 Resultado Previdenciário

	0,00			
	0,00			
	0,00			
	0,00			
	0,00			
	0,00			
	0,00			

RESULTADOS PRIMÁRIO E NOMINAL	Meta fixada no	Resultado apurado	% em relação
	Anexo de Metas Fiscais da LDO (a)	até o bimestre (b)	(b/a)
Resultado Primário (sem RPPS) - Acima da Tinha	-1.870.968,20	-1.044.160,65	55,81 %
Resultado Nominal (sem RPPS) - Acima da Tinha	1.688.446,70	-3.132.197,76	-185,51 %

RESTOS A PAGAR POR PODER E MINISTÉRIO PÚBLICO	Inscrição	Cancelamento Até o Bimestre	Pagamento Até o Bimestre	Saldo a Pagar
RESTOS A PAGAR PROCESSADOS				
Poder Executivo	5.427.424,96	128.554,00	3.594.321,44	1.704.549,52
Poder Legislativo	5.381.893,89	83.022,93	3.594.321,44	1.704.549,52
Poder Judiciário	45.531,07	45.531,07	0,00	0,00
Ministério Público	0,00	0,00	0,00	0,00
Defensoria Pública	0,00	0,00	0,00	0,00
RESTOS A PAGAR NÃO PROCESSADOS				
Poder Executivo	473.866,18	207.305,64	115.566,32	150.994,22
Poder Legislativo	307.850,04	124.297,57	75.035,25	108.517,22
	166.016,14	83.008,07	40.531,07	42.477,00

RELATÓRIO RESUMIDO DA EXECUÇÃO ORÇAMENTÁRIA
DEMONSTRATIVO SIMPLIFICADO DO REL. RESUMIDO DA EXECUÇÃO ORÇAMENTÁRIA
ORÇAMENTOS FISCAL E DA SEGURIDADE SOCIAL
6º bimestre de 2023 (Novembro a Dezembro)

Poder Judiciário	0,00	0,00	0,00	0,00
Ministério Público	0,00	0,00	0,00	0,00
Defensoria Pública	0,00	0,00	0,00	0,00
TOTAL	5.901.291,14	335.859,64	3.709.887,76	1.855.543,74







RELATÓRIO RESUMIDO DA EXECUÇÃO ORÇAMENTÁRIA
 DEMONSTRATIVO SIMPLIFICADO DO REL. RESUMIDO DA EXECUÇÃO ORÇAMENTÁRIA
 ORÇAMENTOS FISCAL E DA SEGURIDADE SOCIAL
 6º bimestre de 2023 (Novembro a Dezembro)

DESPESAS COM MANUTENÇÃO E DESENVOLVIMENTO DO ENSINO	Valor Apurado Até o Bimestre	Limites Constitucionais Anuais	
		% Mínimo a Aplicar no Exercício	% Aplicado Até o Bimestre
Mínimo Anual de < 25% > das Receitas de Impostos na Manutenção e Desenvolvimento do Ensino	7.408.455,87	25%	25,64
Mínimo Anual de 70% do FUNDEB na Remuneração dos Profissionais da Educação Básica	10.556.055,55	70%	82,50
Percentual de 50% da Complementação da União ao FUNDEB (VAAT) na Educação Infantil	1.829.688,16	50%	70,46
Mínimo de 15% da Complementação da União ao FUNDEB (VAAT) em Despesa de Capital	419.246,80	15%	16,14

RECEITAS DE OPERAÇÕES DE CRÉDITO E DESPESAS DE CAPITAL	Valor Apurado no Exercício	Saldo não realizado
Receitas de Operações de Crédito	0,00	10.000,00
Despesa de Capital Líquida	7.864.448,69	1.280.115,81

PROJEÇÃO ATUARIAL DOS REGIMES DE PREVIDÊNCIA	EXERCÍCIO	100.	200.	350.
		EXERCÍCIO	EXERCÍCIO	EXERCÍCIO
Fundo em Capitalização (Plano Previdenciário)				
Receitas Previdenciárias (I)	0,00	0,00	0,00	0,00
Despesas Previdenciárias (II)	0,00	0,00	0,00	0,00
Resultado Previdenciário (I - II)	0,00	0,00	0,00	0,00
Fundo em Repartição (Plano Financeiro)				
Receitas Previdenciárias				
Despesas Previdenciárias				
Resultado Previdenciário				

Valor Apurado	Saldo
	
	

RELATÓRIO RESUMIDO DA EXECUÇÃO ORÇAMENTÁRIA
 DEMONSTRATIVO SIMPLIFICADO DO REL. RESUMIDO DA EXECUÇÃO ORÇAMENTÁRIA
 ORÇAMENTOS FISCAL E DA SEGURIDADE SOCIAL
 6º bimestre de 2023 (Novembro a Dezembro)

RECEITA DA ALIENAÇÃO DE ATIVOS E APLICAÇÃO DOS RECURSOS	no Exercício	a Realizar
Receitas da Alienação de Ativos	0,00	2.000,00
Aplicação dos Recursos da Alienação de Ativos		

DESPESAS COM AÇÕES E SERVIÇOS PÚBLICOS DE SAÚDE	Valor Apurado Até o Bimestre	Limite Constitucional Anual	
		% Mínimo a Aplicar no Exercício	% Aplicado Até o Bimestre
Despesas com Ações e Serviços Públicos de Saúde executadas com recursos de impostos	6.952.425,62	15,00 %	25,35 %


DESPESAS DE CARÁTER CONTINUADO DERIVADAS DE PPP	Valor Apurado no Exercício corrente


Total das Despesas Consideradas para o Limite / RCL (%)

FONTE: SISTEMA: Aspec Informática - UNIDADE RESPONSÁVEL: Prefeitura Municipal de Alтанейра - DATA DA EMISSÃO: 30/01/2024 - HORA DA EMISSÃO: 16:33:45

RELATÓRIO RESUMIDO DA EXECUÇÃO ORÇAMENTÁRIA
DEMONSTRATIVO SIMPLIFICADO DO REL. RESUMIDO DA EXECUÇÃO ORÇAMENTÁRIA
ORÇAMENTOS FISCAL E DA SEGURIDADE SOCIAL
6º bimestre de 2023 (Novembro a Dezembro)


FRANCISCO DARIOMAR RODRIGUES SOARES
PREFEITO MUNICIPAL


INFOCONT ASSESSORA CONTABIL MUNICIPAL
CONTADOR


MARCIA MOURA EVANGELISTA
Ordenadora de Despesas


GENTARA LUIS DE SALES
Controladora geral

RREO - ANEXO 9 (LRF, Art.53, parágrafo 1, inciso I)





R\$ 1,00

RECEITAS	PREVISÃO	RECEITAS REALIZADAS	SALDO NÃO
	ATUALIZADA (a)	(b)	REALIZADO (c)=(a-b)
RECEITAS DE OPERAÇÕES DE CRÉDITO(I) (I)	10.000,00	0,00	10.000,00
DESPESAS	DOTAÇÃO ATUALIZADA (d)	DESPESAS EMPENHADAS (e)	SALDO NÃO EXECUTADO (f)=(d-e)
DESPESAS DE CAPITAL	9.144.564,50	7.864.448,69	1.280.115,81
Investimentos	7.885.158,10	6.640.707,70	1.244.450,40
Inversões Financeiras	3.500,00	0,00	3.500,00
Amortização da Dívida	1.255.906,40	1.223.740,99	32.165,41
(-)Incentivos Fiscais a Contribuinte	0,00	0,00	0,00
(-)Incentivos Fiscais a Contribuinte por Instituições Financeiras	0,00	0,00	0,00
DEPESA DE CAPITAL LÍQUIDA (II)	9.144.564,50	7.864.448,69	1.280.115,81
RESULTADO PARA APURAÇÃO DA REGRA DE OURO (III)=(II-I)	9.134.564,50	7.864.448,69	1.270.115,81

FONTE: SISTEMA: Aspec Informática - UNIDADE RESPONSÁVEL: Prefeitura Municipal de Altaneira - DATA DA EMISSÃO: 30/01/2024 - HORA DA EMISSÃO: 16:36:32

Notas:

I Operações de crédito descritas na CF, art 167, inciso III.

Ceará
Governo Municipal de Altaneira
Consolidado

RELATÓRIO RESUMIDO DA EXECUÇÃO ORÇAMENTÁRIA
DEMONSTRATIVO DAS RECEITAS DE OPERAÇÕES DE CRÉDITO E DESPESAS DE CAPITAL (REGRAS DE OURO)
ORÇAMENTO FISCAL E DA SEGURIDADE SOCIAL
6º bimestre de 2023 (Novembro a Dezembro)

Pag.: 0002

RREO - ANEXO 9 (LRF, Art. 53, parágrafo 1, inciso I)

R\$ 1,00

FRANCISCO DARIOMAR RODRIGUES SOARES
PREFEITO MUNICIPAL

INFOCONT ASSESSORIA CONTABIL MUNICIPAL
CONTADOR

MARCIA MOURA EVANGELISTA
Ordenadora de Despesas

GENIARA LUIS DE SALES
Controladora geral

RELATÓRIO RESUMIDO DA EXECUÇÃO ORÇAMENTÁRIA
 DEMONSTRATIVO DA RECEITA DE ALIENAÇÃO DE ATIVOS E APLICAÇÃO DOS RECURSOS
 ORÇAMENTO FISCAL E DA SEGURIDADE SOCIAL
 6º bimestre de 2023 (Novembro a Dezembro)

RREO - ANEXO 11 (LRF, ART.53, parágrafo 1º inciso III)

R\$ 1,00

RECEITAS	PREVISÃO ATUALIZADA (a)	RECEITAS REALIZADAS (b)	SALDO (c)=(a-b)
RECEITAS DE ALIENAÇÃO DE ATIVOS (1)	2.000,00	0,00	2.000,00
Receita de Alienação de Bens Móveis	1.000,00	0,00	1.000,00
Receita de Alienação de Bens Imóveis	1.000,00	0,00	1.000,00
Receita de Alienação de Bens Intangíveis	0,00	0,00	0,00
Receita de Rendimentos de Aplicações Financeiras	0,00	0,00	0,00

DESPESAS	DOTAÇÃO ATUALIZADA (d)	DESPESAS EMPENHADAS (e)	DESPESAS LIQUIDADAS	DESPESAS PAGAS (f)	DESPESAS INSCRITAS EM RESTOS A PAGAR NÃO PROCESSADOS	PAGAMENTO DE RESTOS A PAGAR (g)	SALDO (h)=(d-e)
APLICAÇÃO DOS RECURSOS DA ALIENAÇÃO DE ATIVOS (II)	0,00	0,00	0,00	0,00	0,00	0,00	0,00
DESPESAS DE CAPITAL	0,00	0,00	0,00	0,00	0,00	0,00	0,00
Investimentos	0,00	0,00	0,00	0,00	0,00	0,00	0,00
Inversões Financeiras	0,00	0,00	0,00	0,00	0,00	0,00	0,00
Amortização de Dívidas	0,00	0,00	0,00	0,00	0,00	0,00	0,00
DESPESAS CORRENTES DO REGIME DE PREVIDÊNCIA	0,00	0,00	0,00	0,00	0,00	0,00	0,00
Regime Próprio dos Servidores Públicos	0,00	0,00	0,00	0,00	0,00	0,00	0,00
SALDO FINANCEIRO A APLICAR	EXERCÍCIO (2022) (1)	EXERCÍCIO (2023) (j) = (1b) - (1f+11g)		SALDO ATUAL (k)=(111i+111j)			
VALOR (111)	0,00	0,00	0,00	0,00	0,00	0,00	0,00

FONTE: SISTEMA: Aspec Informática - UNIDADE RESPONSÁVEL: Prefeitura Municipal de Altaneira - DATA DA EMISSÃO: 30/01/2024 - HORA DA EMISSÃO: 16:37:21

Ceará
Governo Municipal de Altaneira
Consolidado

RELATÓRIO RESUMIDO DA EXECUÇÃO ORÇAMENTÁRIA
DEMONSTRATIVO DA RECEITA DE ALIENAÇÃO DE ATIVOS E APLICAÇÃO DOS RECURSOS
ORÇAMENTO FISCAL E DA SEGURIDADE SOCIAL
6º bimestre de 2023 (Novembro a Dezembro)

RREO - ANEXO II (RF, Art. 53, parágrafo 1º inciso III)

Pag.: 0002

R\$ 1,00


FRANCISCO DARTOMAR RODRIGUES SOARES
PREFEITO MUNICIPAL


INHOCONT ASSESSORIA CONTABIL MUNICIPAL
CONTADOR


MARCIA MOURA EVANGELISTA
Ordenadora de Despesas


GENIZARA LUIFS DE SALES
Controladora geral

RELATÓRIO RESUMIDO DA EXECUÇÃO ORÇAMENTÁRIA
 DEMONSTRATIVO DA PROJEÇÃO ATUARIAL DO REGIME PRÓPRIO DE PREVIDÊNCIA SOCIAL DOS SERVIDORES PÚBLICOS
 ORÇAMENTOS FISCAL E DA SEGURIDADE SOCIAL
 6º bimestre de 2023 (Novembro a Dezembro)

RREO - ANEXO 10 (LRF, Art 53, § 1o, inciso II)

R\$ 1,00

FUNDO EM CAPITALIZAÇÃO (PLANO PREVIDENCIÁRIO)

EXERCÍCIO	RECEITAS PREVIDENCIÁRIAS (a)	DESPESAS PREVIDENCIÁRIAS (b)	RESULTADO PREVIDENCIÁRIO (c)=(a-b)	SALDO FINANCEIRO DO EXERCÍCIO (d)=(d' exercício anterior) + (c)
2022	0,00	0,00	0,00	0,00
2023	0,00	0,00	0,00	0,00
2024	0,00	0,00	0,00	0,00
2025	0,00	0,00	0,00	0,00
2026	0,00	0,00	0,00	0,00
2027	0,00	0,00	0,00	0,00
2028	0,00	0,00	0,00	0,00
2029	0,00	0,00	0,00	0,00
2030	0,00	0,00	0,00	0,00
2031	0,00	0,00	0,00	0,00
2032	0,00	0,00	0,00	0,00
2033	0,00	0,00	0,00	0,00
2034	0,00	0,00	0,00	0,00
2035	0,00	0,00	0,00	0,00
2036	0,00	0,00	0,00	0,00
2037	0,00	0,00	0,00	0,00
2038	0,00	0,00	0,00	0,00
2039	0,00	0,00	0,00	0,00
2040	0,00	0,00	0,00	0,00
2041	0,00	0,00	0,00	0,00
2042	0,00	0,00	0,00	0,00
2043	0,00	0,00	0,00	0,00
2044	0,00	0,00	0,00	0,00
2045	0,00	0,00	0,00	0,00
2046	0,00	0,00	0,00	0,00
2047	0,00	0,00	0,00	0,00





RELATÓRIO RESUMIDO DA EXECUÇÃO ORÇAMENTÁRIA
 DEMONSTRATIVO DA PROJEÇÃO ATUARIAL DO REGIME PRÓPRIO DE PREVIDÊNCIA SOCIAL DOS SERVIDORES PÚBLICOS
 ORÇAMENTOS FISCAL E DA SEGURIDADE SOCIAL
 6º bimestre de 2023 (Novembro a Dezembro)

2048	0,00	0,00	0,00	0,00	0,00
2049	0,00	0,00	0,00	0,00	0,00
2050	0,00	0,00	0,00	0,00	0,00
2051	0,00	0,00	0,00	0,00	0,00
2052	0,00	0,00	0,00	0,00	0,00
2053	0,00	0,00	0,00	0,00	0,00
2054	0,00	0,00	0,00	0,00	0,00
2055	0,00	0,00	0,00	0,00	0,00
2056	0,00	0,00	0,00	0,00	0,00
2057	0,00	0,00	0,00	0,00	0,00
2058	0,00	0,00	0,00	0,00	0,00
2059	0,00	0,00	0,00	0,00	0,00
2060	0,00	0,00	0,00	0,00	0,00
2061	0,00	0,00	0,00	0,00	0,00
2062	0,00	0,00	0,00	0,00	0,00
2063	0,00	0,00	0,00	0,00	0,00
2064	0,00	0,00	0,00	0,00	0,00
2065	0,00	0,00	0,00	0,00	0,00
2066	0,00	0,00	0,00	0,00	0,00
2067	0,00	0,00	0,00	0,00	0,00
2068	0,00	0,00	0,00	0,00	0,00
2069	0,00	0,00	0,00	0,00	0,00
2070	0,00	0,00	0,00	0,00	0,00
2071	0,00	0,00	0,00	0,00	0,00
2072	0,00	0,00	0,00	0,00	0,00
2073	0,00	0,00	0,00	0,00	0,00
2074	0,00	0,00	0,00	0,00	0,00
2075	0,00	0,00	0,00	0,00	0,00
2076	0,00	0,00	0,00	0,00	0,00
2077	0,00	0,00	0,00	0,00	0,00
2078	0,00	0,00	0,00	0,00	0,00
2079	0,00	0,00	0,00	0,00	0,00
2080	0,00	0,00	0,00	0,00	0,00
2081	0,00	0,00	0,00	0,00	0,00
2082	0,00	0,00	0,00	0,00	0,00

DEMONSTRATIVO DA PROJEÇÃO ATUARIAL DO REGIME PRÓPRIO DE PREVIDÊNCIA SOCIAL DOS SERVIDORES PÚBLICOS
 ORÇAMENTOS FISCAL E DA SEGURIDADE SOCIAL
 6º bimestre de 2023 (Novembro a Dezembro)

2083	0,00	0,00	0,00	0,00
2084	0,00	0,00	0,00	0,00
2085	0,00	0,00	0,00	0,00
2086	0,00	0,00	0,00	0,00
2087	0,00	0,00	0,00	0,00
2088	0,00	0,00	0,00	0,00
2089	0,00	0,00	0,00	0,00
2090	0,00	0,00	0,00	0,00
2091	0,00	0,00	0,00	0,00
2092	0,00	0,00	0,00	0,00
2093	0,00	0,00	0,00	0,00
2094	0,00	0,00	0,00	0,00
2095	0,00	0,00	0,00	0,00
2096	0,00	0,00	0,00	0,00

FONTE: SISTEMA: Aspec Informática - UNIDADE RESPONSÁVEL: Prefeitura Municipal de Altaneira - DATA DA EMISSÃO:30/01/2024 - HORA DA EMISSÃO:16:57:15

	
FRANCISCO DARIOMAR RODRIGUES SOARES PREFEITO MUNICIPAL	INFOCONT ASSESSORIA CONTÁBIL MUNICIPAL CONTADOR
	
MARCIA MOURA EVANGELISTA Ordenadora de Despesas	GENIARA LUIS DE SALES Controladora Geral